

LATVIJAS REPUBLIKAS VALSTS KASE

trešdiena, 2018. gada 20. jūnijs

Konkurējošo daudzucenu izsoļu rezultāti Latvijas valsts obligācijām

| Izsoles datums | Atlikušais termiņš (dienas) | Sākotnējais termiņš | ISIN kods LV00005 | Izsoles dalībnieku skaits | Piedāvātais apjoms | Banku pieprasītais apjoms | Pārdotais apjoms | Piedāvājuma seguma proporcija | Valsts kases noteiktā maksimālā peļņas likme (%) | Vidējā gada peļņas likme (%) | Fiksētā ienākuma likme (%) | Valūta |
|----------------|-----------------------------|---------------------|-------------------|---------------------------|--------------------|---------------------------|------------------|-------------------------------|--|------------------------------|----------------------------|--------|
| 13.04.2016 | 1035 | 3 gadi | 60076 | 5 | 24 000 000 | 122 115 000 | 24 000 000 | 5,1 | 0,200 | 0,079 | 0,000 | EUR |
| 25.05.2016 | 2073 | 5 gadi | 70141 | 5 | 16 000 000 | 67 275 000 | 16 000 000 | 4,2 | 0,500 | 0,395 | 0,375 | EUR |
| 08.06.2016 | 979 | 3 gadi | 60076 | 5 | 24 000 000 | 125 478 000 | 24 000 000 | 5,2 | 0,150 | 0,042 | 0,000 | EUR |
| 03.08.2016 | 923 | 3 gadi | 60076 | 5 | 24 000 000 | 93 576 000 | 15 576 000 | 3,9 | 0,025 | 0,005 | 0,000 | EUR |
| 07.09.2016 | 1968 | 5 gadi | 70141 | 5 | 24 000 000 | 104 280 000 | 10 180 000 | 4,3 | 0,130 | 0,089 | 0,375 | EUR |
| 14.09.2016 | 881 | 3 gadi | 60076 | 5 | 16 000 000 | 122 850 000 | 16 000 000 | 7,7 | -0,030 | -0,040 | 0,000 | EUR |
| 12.10.2016 | 853 | 3 gadi | 60076 | 5 | 24 000 000 | 98 500 000 | 24 000 000 | 4,1 | -0,055 | -0,055 | 0,000 | EUR |
| 07.12.2016 | 797 | 3 gadi | 60076 | 5 | 24 000 000 | 144 950 000 | 24 000 000 | 6,0 | 0,000 | -0,018 | 0,000 | EUR |
| 25.01.2017 | 748 | 3 gadi | 60076 | 5 | 24 000 000 | 99 300 000 | 24 000 000 | 4,1 | 0,000 | -0,025 | 0,000 | EUR |
| 08.03.2017 | 1786 | 5 gadi | 70141 | 5 | 24 000 000 | 96 098 000 | 14 178 000 | 4,0 | 0,280 | 0,240 | 0,375 | EUR |
| 31.05.2017 | 1702 | 5 gadi | 70141 | 5 | 24 000 000 | 127 295 000 | 24 000 000 | 5,3 | 0,270 | 0,236 | 0,375 | EUR |
| 08.11.2017 | 1541 | 5 gadi | 70141 | 5 | 24 000 000 | 111 500 000 | 24 000 000 | 4,6 | 0,270 | 0,213 | 0,375 | EUR |
| 06.12.2017 | 1513 | 5 gadi | 70141 | 5 | 24 000 000 | 155 865 000 | 24 000 000 | 6,5 | 0,240 | 0,197 | 0,375 | EUR |
| 10.01.2018 | 1948 | 5 gadi | 70158 | 5 | 16 000 000 | 93 150 000 | 16 000 000 | 5,8 | 0,400 | 0,362 | 0,250 | EUR |
| 31.01.2018 | 1927 | 5 gadi | 70158 | 5 | 16 000 000 | 56 840 000 | 16 000 000 | 3,6 | 0,500 | 0,466 | 0,250 | EUR |
| 28.02.2018 | 1899 | 5 gadi | 70158 | 4 | 24 000 000 | 111 400 000 | 24 000 000 | 4,6 | 0,600 | 0,513 | 0,250 | EUR |
| 04.04.2018 | 1864 | 5 gadi | 70158 | 4 | 30 000 000 | 96 970 000 | 30 000 000 | 3,2 | 0,550 | 0,494 | 0,250 | EUR |
| 30.05.2018 | 1808 | 5 gadi | 70158 | 4 | 16 000 000 | 39 300 000 | 16 000 000 | 2,5 | 0,550 | 0,487 | 0,250 | EUR |
| 20.06.2018 | 1787 | 5 gadi | 70158 | 4 | 16 000 000 | 56 200 000 | 16 000 000 | 3,5 | 0,550 | 0,488 | 0,250 | EUR |

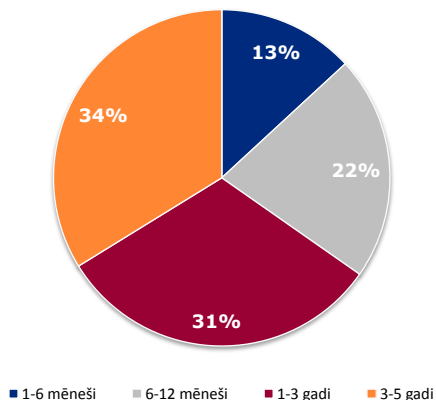
Fiksētas likmes apjoma (nekonkurējošo) izsoļu rezultāti Latvijas valsts obligācijām

| Izsoles datums | Atlikušais termiņš (dienas) | Sākotnējais termiņš | ISIN kods LV00005 | Izsoles dalībnieku skaits | Piedāvātais apjoms | Banku pieprasītais apjoms | Pārdotais apjoms | Piedāvājuma seguma proporcija | Papildus (FKTK) emitētais kopējais apjoms | Vidējā gada peļņas likme (%) | Fiksētā ienākuma likme (%) | Valūta |
|----------------|-----------------------------|---------------------|-------------------|---------------------------|--------------------|---------------------------|------------------|-------------------------------|---|------------------------------|----------------------------|--------|
| 13.04.2016 | 1035 | 3 gadi | 60076 | 3 | 6 000 000 | 32 800 000 | 6 000 000 | 5,5 | | 0,079 | 0,000 | EUR |
| 25.05.2016 | 2073 | 5 gadi | 70141 | 5 | | 40 675 000 | 4 000 000 | 10,2 | | 0,395 | 0,375 | EUR |
| 08.06.2016 | 979 | 3 gadi | 60076 | 4 | | 60 500 000 | 6 000 000 | 10,1 | | 0,042 | 0,000 | EUR |
| 03.08.2016 | 923 | 3 gadi | 60076 | 5 | | 73 150 000 | 14 424 000 | 5,1 | | 0,005 | 0,000 | EUR |
| 07.09.2016 | 1968 | 5 gadi | 70141 | 4 | | 6 600 000 | 6 000 000 | 1,1 | | 0,089 | 0,375 | EUR |
| 14.09.2016 | 881 | 3 gadi | 60076 | 4 | | 27 000 000 | 4 000 000 | 6,8 | 6 325 000 | -0,040 | 0,000 | EUR |
| 12.10.2016 | 853 | 3 gadi | 60076 | 4 | | 53 201 000 | 6 000 000 | 8,9 | | -0,055 | 0,000 | EUR |
| 07.12.2016 | 797 | 3 gadi | 60076 | 4 | | 24 535 000 | 6 000 000 | 4,1 | | -0,018 | 0,000 | EUR |
| 25.01.2017 | 748 | 3 gadi | 60076 | 4 | | 30 002 000 | 6 000 000 | 5,0 | | -0,025 | 0,000 | EUR |
| 08.03.2017 | 1786 | 5 gadi | 70141 | 4 | | 16 800 000 | 15 822 000 | 1,1 | | 0,240 | 0,375 | EUR |
| 31.05.2017 | 1702 | 5 gadi | 70141 | 5 | | 29 900 000 | 6 000 000 | 5,0 | | 0,236 | 0,375 | EUR |
| 08.11.2017 | 1541 | 5 gadi | 70141 | 5 | | 52 100 000 | 6 000 000 | 8,7 | | 0,213 | 0,375 | EUR |
| 06.12.2017 | 1513 | 5 gadi | 70141 | 5 | | 56 065 000 | 6 000 000 | 9,3 | | 0,197 | 0,375 | EUR |
| 10.01.2018 | 1948 | 5 gadi | 70158 | 5 | | 25 400 000 | 4 000 000 | 6,4 | | 0,362 | 0,250 | EUR |
| 31.01.2018 | 1927 | 5 gadi | 70158 | 5 | | 10 090 000 | 4 000 000 | 2,5 | | 0,466 | 0,250 | EUR |
| 28.02.2018 | 1899 | 5 gadi | 70158 | 5 | | 11 250 000 | 6 000 000 | 1,9 | | 0,513 | 0,250 | EUR |
| 04.04.2018 | 1864 | 5 gadi | 70158 | 4 | | 12 500 000 | 10 000 000 | 1,3 | | 0,494 | 0,250 | EUR |
| 30.05.2018 | 1808 | 5 gadi | 70158 | 2 | | 8 850 000 | 4 000 000 | 2,2 | | 0,487 | 0,250 | EUR |
| 20.06.2018 | 1787 | 5 gadi | 70158 | 4 | | 21 700 000 | 4 000 000 | 5,4 | | 0,488 | 0,250 | EUR |

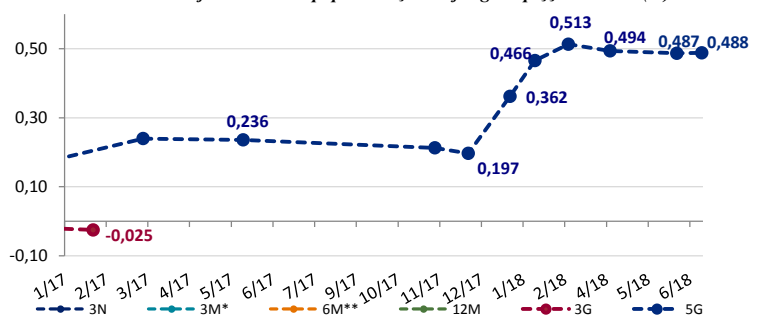
Valsts vērtspapīru apjoms apgrozībā pēc sākotnējā termiņa*

| Vērtspapīra veids | Termiņš | Apjoms apgrozībā pēc nomināla (EUR) | % no kopsummas |
|-------------------|---------|-------------------------------------|----------------|
| Obligācijas | 3 gadi | 236 814 000,00 | 22% |
| Obligācijas | 5 gadi | 684 293 905,01 | 62% |
| Obligācijas | 10 gadi | 151 616 951,49 | 14% |
| Obligācijas | 11 gadi | 24 443 799,39 | 2% |
| Kopā: | | 1 097 168 655,89 | 100% |

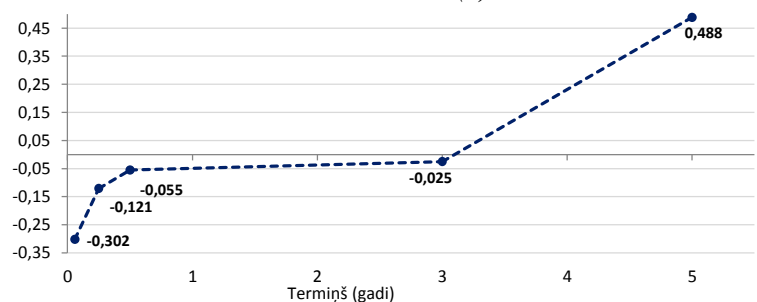
Valsts vērtspapīru apjoms apgrozībā pēc atlikušā termiņa



Latvijas valsts vērtspapīru izsoļu vidējās gada peļņas likmes (%)



Latvijas valsts vērtspapīru peļņas likme no pēdējiem atbilstošo termiņu izsoļu rezultātiem (%)



* - iekļaujot 20.06.2018. izsoles rezultātus