

LATVIJAS REPUBLIKAS VALSTS KASE

Latvijas valsts vērtspapīru izsoļu rezultātu apskats

trešdiena, 2022. gada 16. marts

1. Iekšējā aizņēmuma vērtspapīri

1.1. Konkurējošo daudzucenu izsoļu rezultāti

Izsoles datums	Atlikušais termiņš (dienas)	Sākotnējais termiņš	ISIN kods LV00005	Izsoles dalībnieku skaits	Piedāvātais apjoms (ja paredzēts)	Banku pieprasītais apjoms	Pārdotais apjoms	Pārdotā apjoma seguma proporcija	Valsts kases noteiktā maksimālā peļņas likme (%)	Vidējā gada peļņas likme (%)	Fiksētā ieņēmuma likme (%)	Valūta
01.07.2020	625	2 gadi	50101	4	-	225 450 000	20 000 000	11.3	-0.125	-0.150	0.000	EUR
	2556	7 gadi	70182	4	-	66 550 000	20 000 000	3.3	0.150	0.092	0.000	EUR
15.07.2020	1659	5 gadi	70174	4	-	159 610 000	20 000 000	8.0	-0.050	-0.070	0.000	EUR
29.07.2020	2528	7 gadi	70182	4	-	118 800 000	20 000 000	5.9	0.050	0.009	0.000	EUR
09.09.2020	2486	7 gadi	70182	4	-	105 000 000	20 000 000	5.3	0.030	0.008	0.000	EUR
23.09.2020	2472	7 gadi	70182	4	-	120 600 000	20 000 000	6.0	0.010	-0.003	0.000	EUR

1.2. Fiksētas likmes apjoma (nekonkurējošo) izsoļu rezultāti

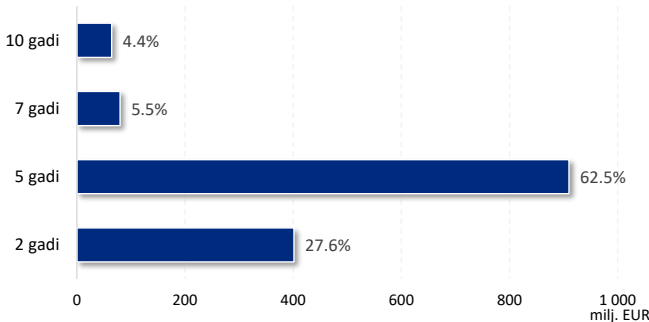
Izsoles datums	Atlikušais termiņš (dienas)	Sākotnējais termiņš	ISIN kods LV00005	Izsoles dalībnieku skaits	Piedāvātais apjoms	Banku pieprasītais apjoms	Pārdotais apjoms	Pārdotā apjoma seguma proporcija	Papildus (FKTK) emitētais kopējais apjoms	Vidējā gada peļņas likme (%)	Fiksētā ieņēmuma likme (%)	Valūta
19.02.2020	1806	5 gadi	70174	3	-	32 001 000	4 000 000	8.0	-	-0.050	0.000	EUR
18.03.2020	730	2 gadi	50101	2	-	15 500 000	13 000 000	1.2	-	-0.129	0.000	EUR
25.03.2020	723	2 gadi	50101	1	-	2 000 000	2 000 000	1.0	-	0.014	0.000	EUR

1.3. Konkurējošās daudzucenu atpirkšanas izsoles rezultāti

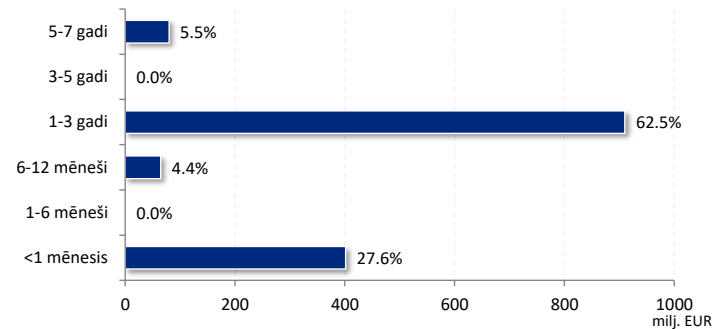
Izsoles datums	Atlikušais termiņš (dienas)	Sākotnējais termiņš	ISIN kods LV00005	Izsoles dalībnieku skaits	Maksimālais atpirkšanas apjoms	Banku piedāvātais apjoms	Atpirktais apjoms	Atpirkta apjoma seguma proporcija	Valsts kases noteiktā minimālā peļņas likme (%)	Vidējā gada peļņas likme (%)	Fiksētā ieņēmuma likme (%)	Valūta
26.09.2018	139	3 gadi	60076	2	180 000 000	12 013 000	7 010 000	1.7	-0.250	-0.150	0.000	EUR
29.05.2019	176	5 gadi	70125	3	75 000 000	9 001 000	6 001 000	1.5	-0.300	-0.199	1.875	EUR

Valsts iekšējā aizņēmuma vērtspapīru apjoms apgrozībā (milj. EUR): 1 456.0

pēc sākotnējā termiņa



pēc atlikušā termiņa



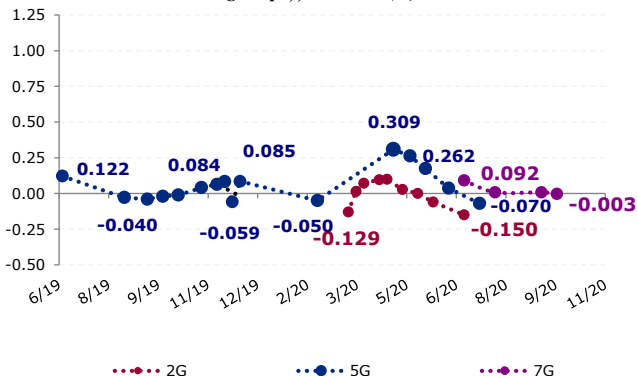
2. GMTN vērtspapīri iekšējā tirgū **

Konkurējošo daudzucenu izsoļu rezultāti GMTN vērtspapīriem iekšējā tirgū

Izsoles datums	Dzēšanas datums	ISIN kods	Izstāvošais ISIN apjoms uz izsoles sākumu	Izsoles dalībnieku skaits	Piedāvātais apjoms (apjoms līdz) (ja paredzēts)	Banku pieprasītais apjoms	Pārdotais apjoms	Pārdotā apjoma seguma proporcija	Valsts kases noteiktā maksimālā peļņas likme (%)	Vidējā gada peļņas likme (%)	Fiksētā ieņēmuma likme (%)	Valūta
14.07.2021	17.03.2031	XS2317123052	1 285 500 000	5	-	56 400 000	25 000 000	2.3	0.120	0.110	0.000	EUR
28.07.2021	24.01.2029	XS2361416915	500 000 000	5	-	70 500 000	25 000 000	2.8	-0.090	-0.101	0.000	EUR
25.08.2021	24.01.2029	XS2361416915	525 000 000	5	-	110 000 000	35 000 000	3.1	-0.130	-0.179	0.000	EUR
08.09.2021	30.05.2028	XS1829276275	581 750 000	5	-	78 800 000	25 000 000	3.2	-0.185	-0.210	1.125	EUR
22.09.2021	24.01.2029	XS2361416915	560 000 000	5	-	59 000 000	25 000 000	2.4	-0.135	-0.151	0.000	EUR
13.10.2021	24.01.2029	XS2361416915	585 000 000	5	-	73 000 000	50 000 000	1.5	0.050	0.035	0.000	EUR
27.10.2021	17.03.2031	XS2317123052	1 310 500 000	5	-	86 000 000	50 000 000	1.7	0.250	0.243	0.000	EUR
03.11.2021	17.03.2031	XS2317123052	1 360 500 000	5	-	33 500 000	15 000 000	2.2	0.250	0.227	0.000	EUR
10.11.2021	23.09.2025	XS1295778275	600 000 000	5	-	88 300 000	50 000 000	1.8	-0.130	-0.155	1.375	EUR
02.12.2021	23.09.2025	XS1295778275	650 000 000	5	-	135 200 000	80 000 000	1.7	0.000	-0.031	1.375	EUR
17.02.2022	24.01.2029	XS2361416915	635 000 000	5	-	91 800 000	50 000 000	1.8	0.860	0.839	0.000	EUR
23.02.2022	17.03.2031	XS2317123052	1 375 500 000	5	-	35 500 000	15 000 000	2.4	1.030	1.019	0.000	EUR
09.03.2022	23.09.2025	XS1295778275	730 000 000	5	-	153 500 000	100 000 000	1.5	0.710	0.654	1.375	EUR
16.03.2022	30.04.2024	XS1063399536	1 000 000 000	5	-	254 750 000	200 000 000	1.3	0.500	0.334	2.875	EUR

** - detalizētāku informāciju par GMTN vērtspapīriem un GMTN vērtspapīriem iekšējā tirgū skatīt šeit: [Latvijas Republikas vērtspapīri ārējā tirgū](#)

Latvijas valsts iekšējā aizņēmuma vērtspapīru izsoļu vidējās gada peļņas likmes (%)



GMTN vērtspapīru izsoļu iekšējā tirgū vidējās gada peļņas likmes (%)

