

LATVIJAS REPUBLIKAS VALSTS KASE

Latvijas valsts vērtspapīru tirgus apskats

2013.gada 15.aprīlis

Valsts konkurējošās īstermiņa parādzīmju izsoļu rezultāti

Izsoles datums	Termiņš	ISIN kods LV00005	Izsoles dalībnieku skaits	Piedāvātais apjoms (Ls)	Banku pieprasītais apjoms (Ls)	Pārdotais apjoms (Ls)	Piedāvājuma seguma proporcija	Vidējā gada peļņas likme (%)	Papildus (FKTK) emitētais kopējais apjoms (Ls)
06.03.2013	182- dienu	32992	5	8 000 000	28 500 000	8 000 000	3,56	0,247	
20.03.2013	364- dienu	41837	5	8 000 000	28 750 000	8 000 000	3,59	0,419	
10.04.2013	364- dienu	41845	5	10 000 000	37 250 000	10 000 000	3,73	0,356	

Valsts fiksētās likmes (nekonkurējošās) īstermiņa parādzīmju izsoļu rezultāti

Izsoles datums	Termiņš	ISIN kods LV00005	Izsoles dalībnieku skaits	Piedāvātais apjoms (Ls)	Banku pieprasītais apjoms (Ls)	Pārdotais apjoms (Ls)	Piedāvājuma seguma proporcija	Vidējā gada peļņas likme (%)	Papildus (FKTK) emitētais kopējais apjoms (Ls)
07.03.2013	182- dienu	32992	4	2 000 000	5 500 000	2 000 000	2,75	0,247	
21.03.2013	364- dienu	41837	5	2 000 000	6 750 000	2 000 000	3,38	0,419	
11.04.2013	364- dienu	41845	5	2 000 000	4 850 000	2 000 000	2,43	0,356	

Valsts konkurējošās vidēja un ilgtermiņa obligāciju izsoļu rezultāti

Izsoles datums	Termiņš	ISIN kods LV00005	Izsoles dalībnieku skaits	Piedāvātais apjoms (Ls)	Banku pieprasītais apjoms (Ls)	Pārdotais apjoms (Ls)	Piedāvājuma seguma proporcija	Vidējā gada peļņas likme (%)	Fiksētā ienākuma likme (%)	Obligāciju dzēšamais apjoms (Ls)
27.06.2012	10 - gadu	80058	6	5 000 000	18 075 000	4 900 000	3,6	4,752	5,250	
25.07.2012	10 - gadu	80058	6	3 000 000	13 150 000	2 100 000	4,4	4,44	5,250	
22.08.2012	10 - gadu	80058	4	2 500 000	9 025 000	1 750 000	3,6	3,951	5,250	
05.09.2012	10 - gadu	80058	5	2 000 000	4 740 000	900 000	2,4	3,778	5,250	
26.09.2012	10 - gadu	80058	4	2 000 000	5 400 000	500 000	2,7	3,304	5,250	
31.10.2012	10 - gadu	80058	7	2 000 000	5 590 000	2 000 000	2,8	3,199	5,250	
09.01.2013	3 - gadu	60050	5	8 000 000	37 100 000	8 000 000	4,2	1,421	1,375	
13.02.2013	3 - gadu	60050	5	24 000 000	59 555 000	24 000 000	2,5	1,389	1,375	
26.03.2013	3 - gadu	60050	5	8 000 000	30 000 000	8 000 000	3,8	1,226	1,375	

Valsts fiksētās likmes (nekonkurējošās) vidēja un ilgtermiņa obligāciju izsoļu rezultāti

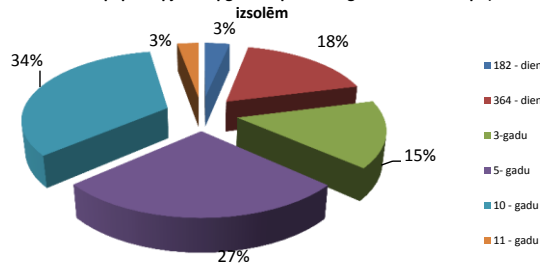
Izsoles datums	Termiņš	ISIN kods LV00005	Izsoles dalībnieku skaits	Piedāvātais apjoms (Ls)	Banku pieprasītais apjoms (Ls)	Pārdotais apjoms (Ls)	Piedāvājuma seguma proporcija	Vidējā gada peļņas likme (%)	Fiksētā ienākuma likme (%)	Papildus (FKTK) emitētais kopējais apjoms (Ls)
28.05.2012	10 - gadu	80058	8	5 000 000	20 550 000	5 000 000	4,1	4,752	5,250	
26.07.2012	10 - gadu	80058	4	3 000 000	11 000 000	3 000 000	3,7	4,44	5,250	
23.08.2012	10 - gadu	80058	3	2 500 000	3 125 000	2 500 000	1,3	3,951	5,250	
06.09.2012	10 - gadu	80058	3	2 000 000	1 100 000	2 500 000	0,6	3,778	5,250	
27.09.2012	10 - gadu	80058	2	2 000 000	1 500 000	1 500 000	0,8	3,304	5,250	
01.11.2012	10 - gadu	80058	3	2 000 000	2 540 000	2 000 000	1,3	3,199	5,250	
10.01.2013	3 - gadu	60050	8	2 000 000	14 000 000	2 000 000	8,5	1,421	1,375	
13.02.2013	3 - gadu	60050	5	6 000 000	29 900 000	6 000 000	5,0	1,389	1,375	
26.03.2013	3 - gadu	60050	4	2 000 000	6 400 000	2 000 000	3,2	1,226	1,375	1 162 000

Trešdien, 10.aprīlī, notika 12 mēnešu valsts vērtspapīru emisija ar dzēšanas termiņu 2014.gada 11.aprīlī. Izsoļu dalībnieku kopējais vērtspapīru pieprasījuma apjoms sasniedza 37,25 milj. latu, kas 3,73 reizes pārsniedza piedāvāto vērtspapīru apjomu. Notikušajā konkurējošajā daudzscenu izsolē tika pārdoti vērtspapīri 10 milj. latu apmērā. Valsts kase maksimālo likmi noteica 0,55% līmenī, bet vidējā svērtā procentu likme tika noteikta 0,356%. Ceturtdien, 11.aprīlī, notika valsts iekšējā aizņēmuma fiksētās likmes vērtspapīru izsole, piedāvājot 12 mēnešu valsts vērtspapīrus par kopējo summu 2,0 milj. latu pēc nominālvērtības. Izsoļu dalībnieku kopējais vērtspapīru pieprasījuma apjoms sasniedza 4,85 milj. latu. Tādējādi notikušajā izsolē pilnībā tika pārdoti piedāvātie valsts parāda vērtspapīri.

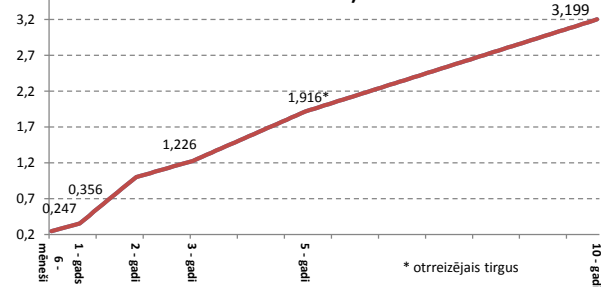
Valsts vērtspapīru apjoms apgrozībā pēc 2013.gada 10. un 11. aprīļa izsolēm

Vērtspapīra veids	Apjoms apgrozībā (pēc diskonta, Ls)	Apjoms apgrozībā (pēc nomināla, Ls)
182 - dienu parādzīmes	19 971 633,74	20 000 000
364 - dienu parādzīmes	106 815 900,14	107 494 900
3 - gadu obligācijas	93 552 443,75	93 986 700
5 - gadu obligācijas	164 221 609,12	164 344 700
10 - gadu obligācijas	202 127 455,23	203 234 900
11 - gadu obligācijas	16 972 517,23	17 179 200
KOPĀ	603 661 559,21	606 240 400

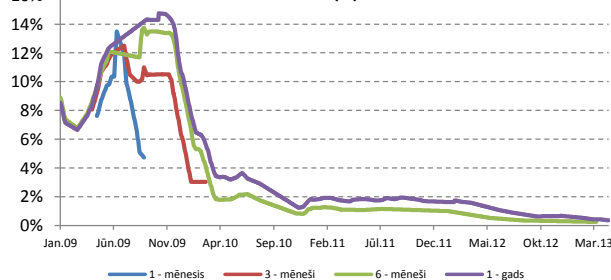
Valsts vērtspapīru apjoms apgrozībā pēc 2013.gada 10. un 11. aprīļa izsolēm



Latvijas valsts vērtspapīru peļņas likme (sākotnējā izvietojšana)



Valsts īstermiņa parādzīmju izsoļu vidējās gada peļņas likmes (%)



Pārvaldnieka vietā -
pārvaldnieka vietniece

G.Medne