

LATVIJAS REPUBLIKAS VALSTS KASE

Latvijas valsts vērtspapīru tirgus apskats

2013.gada 11.janvāris

Valsts konkurējošās īstermiņa parādzīmju izsoļu rezultāti

Izsoles datums	Termiņš	ISIN kods LV00005	Izsoles dalībnieku skaits	Piedāvātais apjoms (Ls)	Banku pieprasītais apjoms (Ls)	Pārdotais apjoms (Ls)	Piedāvājuma seguma proporcija	Vidējā gada peļņas likme (%)	Papildus (FKTK) emitētais kopējais apjoms (Ls)
24.10.2012	182- dienu	32984	3	8 000 000	15 550 000	8 000 000	1,94	0,315	
14.11.2012	364- dienu	41795	5	8 000 000	14 550 000	8 000 000	1,82	0,649	
28.11.2012	364- dienu	41803	4	8 000 000	17 000 000	8 000 000	2,13	0,667	

Valsts fiksētās likmes (nekonkurējošās) īstermiņa parādzīmju izsoļu rezultāti

Izsoles datums	Termiņš	ISIN kods LV00005	Izsoles dalībnieku skaits	Piedāvātais apjoms (Ls)	Banku pieprasītais apjoms (Ls)	Pārdotais apjoms (Ls)	Piedāvājuma seguma proporcija	Vidējā gada peļņas likme (%)	Papildus (FKTK) emitētais kopējais apjoms (Ls)
25.10.2012	182- dienu	32984	3	2 000 000	5 000 000	2 000 000	2,50	0,315	
15.11.2012	364- dienu	41795	3	2 000 000	4 600 000	2 000 000	2,30	0,649	998 300
29.11.2012	364- dienu	41803	2	2 000 000	2 500 000	2 000 000	1,25	0,667	

Valsts konkurējošās vidēja un ilgtermiņa obligāciju izsoļu rezultāti

Izsoles datums	Termiņš	ISIN kods LV00005	Izsoles dalībnieku skaits	Piedāvātais apjoms (Ls)	Banku pieprasītais apjoms (Ls)	Pārdotais apjoms (Ls)	Piedāvājuma seguma proporcija	Vidējā gada peļņas likme (%)	Fiksētā ienākuma likme (%)	Obligāciju dzēšamais apjoms (Ls)
25.04.2012	10 - gadu	80058	7	8 000 000	33 400 000	8 000 000	4,2	5,303	5,250	
23.05.2012	10 - gadu	80058	5	8 000 000	24 460 000	8 000 000	3,1	5,307	5,250	
27.06.2012	10 - gadu	80058	6	5 000 000	18 075 000	4 900 000	3,6	4,752	5,250	
25.07.2012	10 - gadu	80058	6	3 000 000	13 150 000	2 100 000	4,4	4,44	5,250	
22.08.2012	10 - gadu	80058	4	2 500 000	9 025 000	1 750 000	3,6	3,951	5,250	
05.09.2012	10 - gadu	80058	5	2 000 000	4 740 000	900 000	2,4	3,778	5,250	
26.09.2012	10 - gadu	80058	4	2 000 000	5 400 000	500 000	2,7	3,304	5,250	
31.10.2012	10 - gadu	80058	7	2 000 000	5 590 000	2 000 000	2,8	3,199	5,250	
09.01.2013	3 - gadu	60050	5	8 000 000	37 100 000	8 000 000	4,2	1,421	1,375	

Valsts fiksētās likmes (nekonkurējošās) vidēja un ilgtermiņa obligāciju izsoļu rezultāti

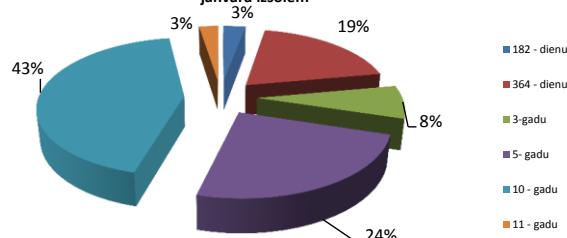
Izsoles datums	Termiņš	ISIN kods LV00005	Izsoles dalībnieku skaits	Piedāvātais apjoms (Ls)	Banku pieprasītais apjoms (Ls)	Pārdotais apjoms (Ls)	Piedāvājuma seguma proporcija	Vidējā gada peļņas likme (%)	Fiksētā ienākuma likme (%)	Papildus (FKTK) emitētais kopējais apjoms (Ls)
26.04.2012	10 - gadu	80058	9	2 000 000	17 000 000	2 000 000	8,5	5,303	5,250	
24.05.2012	10 - gadu	80058	9	2 000 000	13 297 000	2 000 000	6,6	5,307	5,250	
28.05.2012	10 - gadu	80058	8	5 000 000	20 550 000	5 000 000	4,1	4,752	5,250	
26.07.2012	10 - gadu	80058	4	3 000 000	11 000 000	3 000 000	3,7	4,44	5,250	
23.08.2012	10 - gadu	80058	3	2 500 000	3 125 000	2 500 000	1,3	3,951	5,250	
06.09.2012	10 - gadu	80058	3	2 000 000	1 100 000	2 500 000	0,6	3,778	5,250	
27.09.2012	10 - gadu	80058	2	2 000 000	1 500 000	1 500 000	0,8	3,304	5,250	
01.11.2012	10 - gadu	80058	3	2 000 000	2 540 000	2 000 000	1,3	3,199	5,250	
10.01.2013	3 - gadu	60050	8	2 000 000	14 000 000	2 000 000	8,5	1,421	1,375	

Trešdien, 9.janvārī, notika 3 gadu valsts vērtspapīru emisija ar dzēšanas termiņu 2016.gada 11.janvārī. Izsoļu dalībnieku kopējais vērtspapīru pieprasījuma apjoms sasniedza 37,1 milj. latu, kas 4,6 reizes pārsniedza piedāvāto vērtspapīru apjomu. Notikušajā konkurējošā daudzscenu izsolē tika pārdoti vērtspapīri 8 milj. latu apmērā. Valsts kase maksimālo likmi noteica 1,5% līmenī, bet vidējā svērtā procentu likme tika noteikta 1,421%. Kuponu likme šīm obligācijām tika noteikta 1,375 % apmērā. Ceturtdien, 10.janvārī, notika valsts iekšējā aizņēmuma fiksētās likmes vērtspapīru izsole, piedāvājot 3 gadu obligācijas par kopējo summu 2,0 milj. latu pēc nominālvērtības. Izsoļu dalībnieku kopējais vērtspapīru pieprasījuma apjoms sasniedza 14 milj. latu. Tādējādi notikušajā izsolē pilnībā tika pārdoti piedāvātie valsts parāda vērtspapīri.

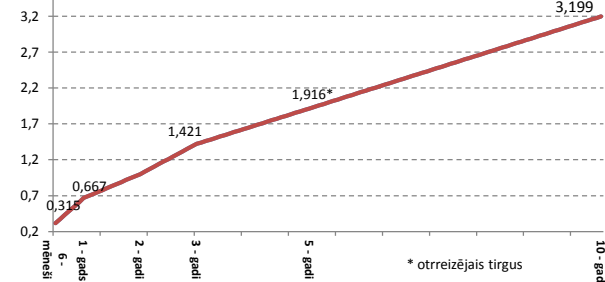
Valsts vērtspapīru apjoms apgrozībā pēc 2013.gada 9. un 10. janvāra izsolēm

Vērtspapīra veids	Apjoms apgrozībā (pēc diskonta, Ls)	Apjoms apgrozībā (pēc nomināla, Ls)
182 - dienu parādzes	19 966 437,21	20 000 000
364 - dienu parādzes	129 817 358,94	131 397 000
3 - gadu obligācijas	51 928 643,75	52 362 900
5 - gadu obligācijas	167 038 609,12	167 161 700
10 - gadu obligācijas	295 759 547,23	296 995 800
11-gadu obligācijas	16 972 517,23	17 179 200
KOPĀ	681 483 113,48	685 096 600

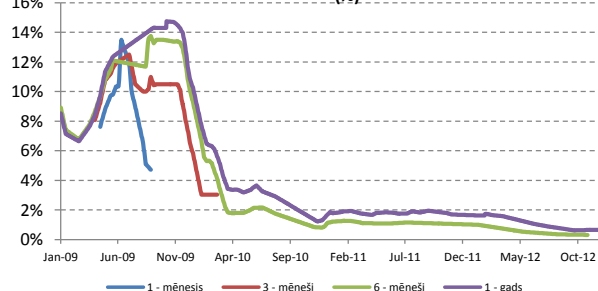
Valsts vērtspapīru apjoms apgrozībā pēc 2013.gada 9. un 10. janvāra izsolēm



Latvijas valsts vērtspapīru peļņas likne (sākotnējā izvietojšana)



Valsts īstermiņa parādzīmju izsoļu vidējās gada peļņas likmes (%)



Pārvaldnieks

K. Āboliņš