

LATVIJAS REPUBLIKAS VALSTS KASE

Latvijas valsts vērtspapīru tirgus apskats

piektdiena, 2013. gada 11. oktobris

Valsts konkurējošās īstermiņa parādzīmju izsoļu rezultāti

Izsoles datums	Termiņš	ISIN kods LV00005	Izsoles dalībnieku skaits	Piedāvātais apjoms (Ls)	Banku pieprasītais apjoms (Ls)	Pārdotais apjoms (Ls)	Piedāvājuma seguma proporcija	Parādzīmju dzēšamais apjoms izsolē (Ls)	Vidējā gada peļņas likme (%)
24.10.2012	182-dienu	32984	3	8 000 000	15 550 000	8 000 000	1,9		0,315
14.11.2012	364-dienu	41795	5	8 000 000	14 550 000	8 000 000	1,8		0,649
28.11.2012	364-dienu	41803	4	8 000 000	17 000 000	8 000 000	2,1		0,667
30.01.2013	364-dienu	41811	8	8 000 000	34 900 000	8 000 000	4,4		0,520
20.02.2013	364-dienu	41829	5	8 000 000	29 500 000	8 000 000	3,7		0,440
06.03.2013	182-dienu	32992	5	8 000 000	28 500 000	8 000 000	3,6		0,247
20.03.2013	364-dienu	41837	5	8 000 000	28 750 000	8 000 000	3,6		0,419
10.04.2013	364-dienu	41845	5	10 000 000	37 250 000	10 000 000	3,7		0,356
08.05.2013	364-dienu	41852	5	10 000 000	39 500 000	10 000 000	4,0		0,300
12.06.2013	182-dienu	33008	5	8 000 000	30 000 000	8 000 000	3,8		0,201
17.07.2013	364-dienu	41860	5	8 000 000	24 000 000	8 000 000	3,0		0,298
14.08.2013	364-dienu	41878	5	8 000 000	30 900 000	8 000 000	3,9		0,298
11.09.2013	182-dienu	33016	4	8 000 000	18 300 000	8 000 000	2,3		0,233
18.09.2013	364-dienu	41886	5	12 000 000	28 500 000	12 000 000	2,4		0,327
09.10.2013	364-dienu	41894	5	9 000 000	22 000 000	9 000 000	2,4		0,353

Valsts fiksētās likmes (nekonkurējošās) īstermiņa parādzīmju izsoļu rezultāti

Izsoles datums	Termiņš	ISIN kods LV00005	Izsoles dalībnieku skaits	Piedāvātais apjoms (Ls)	Banku pieprasītais apjoms (Ls)	Pārdotais apjoms (Ls)	Piedāvājuma seguma proporcija	Papildus (FKTK) emitētais kopējais apjoms (Ls)	Vidējā gada peļņas likme (%)
25.10.2012	182-dienu	32984	3	2 000 000	5 000 000	2 000 000	2,50		0,315
15.11.2012	364-dienu	41795	3	2 000 000	4 600 000	2 000 000	2,30	998 300	0,649
29.11.2012	364-dienu	41803	2	2 000 000	2 500 000	2 000 000	1,25		0,667
31.01.2013	364-dienu	41811	4	2 000 000	7 200 000	2 000 000	3,60	553 500	0,520
21.02.2013	364-dienu	41829	5	2 000 000	4 650 000	2 000 000	2,33		0,440
07.03.2013	182-dienu	32992	4	2 000 000	5 500 000	2 000 000	2,75		0,247
21.03.2013	364-dienu	41837	5	2 000 000	6 750 000	2 000 000	3,38		0,419
11.04.2013	364-dienu	41845	5	2 000 000	4 850 000	2 000 000	2,43		0,356
09.05.2013	364-dienu	41852	5	2 000 000	6 300 000	2 000 000	3,15		0,300
13.06.2013	182-dienu	33008	5	2 000 000	4 975 000	2 000 000	2,5		0,201
18.07.2013	364-dienu	41860	4	2 000 000	3 750 000	2 000 000	1,9		0,298
15.08.2013	364-dienu	41878	5	2 000 000	5 600 000	2 000 000	2,8		0,298
12.09.2013	182-dienu	33016	5	2 000 000	4 270 000	2 000 000	2,1		0,233
19.09.2013	364-dienu	41886	5	3 000 000	3 320 000	3 000 000	1,1	381 700	0,327
10.10.2013	364-dienu	41894	5	1 000 000	1 170 000	1 000 000	1,2		0,353

Valsts konkurējošās vidēja un ilgtermiņa obligāciju izsoļu rezultāti

Izsoles datums	Termiņš	ISIN kods LV00005	Izsoles dalībnieku skaits	Piedāvātais apjoms (Ls)	Banku pieprasītais apjoms (Ls)	Pārdotais apjoms (Ls)	Piedāvājuma seguma proporcija	Obligāciju dzēšamais apjoms izsolē (Ls)	Vidējā gada peļņas likme (%)	Fiksētā ienākuma likme (%)
01.11.2012	10-gadu	80058	7	2 000 000	5 590 000	2 000 000	2,8		3,199	5,250
09.01.2013	3-gadu	60050	5	8 000 000	37 100 000	8 000 000	4,6		1,421	1,375
13.02.2013	3-gadu	60050	5	24 000 000	59 555 000	24 000 000	2,5		1,389	1,375
26.03.2013	3-gadu	60050	5	8 000 000	30 000 000	8 000 000	3,8		1,226	1,375
24.04.2013	3-gadu	60050	5	16 000 000	48 600 000	16 000 000	3,0		1,189	1,375
29.05.2013	3-gadu	60050	5	8 000 000	27 400 000	8 000 000	3,4	42 362 900	1,094	1,375
19.06.2013	3-gadu	60050	4	8 000 000	12 500 000	8 000 000	1,6		1,109	1,375
31.07.2013	3-gadu	60050	5	8 000 000	14 050 000	8 000 000	1,8		1,149	1,375
28.08.2013	3-gadu	60050	5	4 000 000	13 800 000	4 000 000	3,5		1,163	1,375
02.10.2013	5-gadu	70117	5	8 000 000	22 210 000	8 000 000	2,8		2,216	2,125

Valsts fiksētās likmes (nekonkurējošās) vidēja un ilgtermiņa obligāciju izsoļu rezultāti

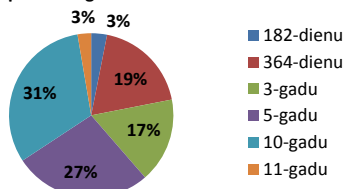
Izsoles datums	Termiņš	ISIN kods LV00005	Izsoles dalībnieku skaits	Piedāvātais apjoms (Ls)	Banku pieprasītais apjoms (Ls)	Pārdotais apjoms (Ls)	Piedāvājuma seguma proporcija	Papildus (FKTK) emitētais kopējais apjoms (Ls)	Vidējā gada peļņas likme (%)	Fiksētā ienākuma likme (%)
02.11.2012	10-gadu	80058	7	2 000 000	2 540 000	2 000 000	1,3		3,199	5,250
10.01.2013	3-gadu	60050	5	2 000 000	14 000 000	2 000 000	7,0		1,421	1,375
14.02.2013	3-gadu	60050	5	6 000 000	29 900 000	6 000 000	5,0		1,389	1,375
27.03.2013	3-gadu	60050	5	2 000 000	6 400 000	2 000 000	3,2	1 623 800	1,226	1,375
25.04.2013	3-gadu	60050	5	4 000 000	16 500 000	4 000 000	4,1	656 800	1,189	1,375
30.05.2013	3-gadu	60050	5	2 000 000	6 550 000	2 000 000	3,3	126 000	1,094	1,375
20.06.2013	3-gadu	60050	4	2 000 000	2 650 000	2 000 000	1,3		1,109	1,375
01.08.2013	3-gadu	60050	5	2 000 000	1 710 000	1 710 000	0,9	322 600	1,149	1,375
29.08.2013	3-gadu	60050	5	1 000 000	3 800 000	1 000 000	3,8		1,163	1,375
03.10.2013	5-gadu	70117	5	2 000 000	5 330 000	2 000 000	2,7		2,216	2,125

Trešdien, 9. oktobrī, notika 12 mēnešu valsts vērtspapīru izsole ar dzēšanas termiņu 2014.gada 10.oktobrī. Izsoļu dalībnieku kopējais vērtspapīru pieprasījuma apjoms sasniedza 22 milj. latu, kas 2,44 reizes pārsniedza piedāvāto vērtspapīru apjomu. Notikušajā konkurējošajā daudzscenu izsolē tika pārdoti vērtspapīri 9 milj. latu apmērā. Valsts kase maksimālo likmi noteica 0,45% līmenī, bet vidējā svērtā procentu likme bija 0,353%. Ceturtdien, 10. oktobrī notika valsts iekšējā aizņēmuma fiksētās likmes vērtspapīru izsole, piedāvājot 12 mēnešu valsts parāda vērtspapīrus par kopējo summu 1 milj. latu pēc nominālvērtības. Izsoļu dalībnieku kopējais vērtspapīru pieprasījuma apjoms sasniedza 1,17 milj. latu. Tādējādi notikušajā izsolē pilnībā tika pārdoti piedāvātie parāda vērtspapīri.

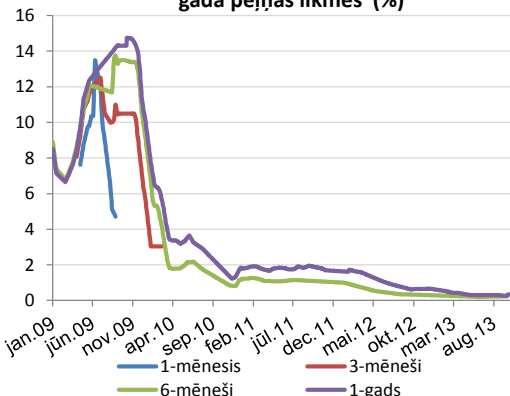
Valsts vērtspapīru apjoms apgrozībā pēc 2013.g. 9. un 10. oktobra izsolēm

Vērtspapīra veids	Termiņš	Apjoms apgrozībā (pēc nomināla, Ls)	Apjoms apgrozībā (pēc diskonta, Ls)
Parādzīmes	182-dienu	20 000 000	19 978 067,94
Parādzīmes	364-dienu	120 933 500	120 419 418,76
Obligācijas	3-gadu	107 439 200	107 425 758,89
Obligācijas	5-gadu	174 344 700	174 179 153,75
Obligācijas	10-gadu	203 234 900	202 127 455,23
Obligācijas	11-gadu	17 179 200	16 972 517,23
KOPĀ:		643 131 500	641 102 371,80

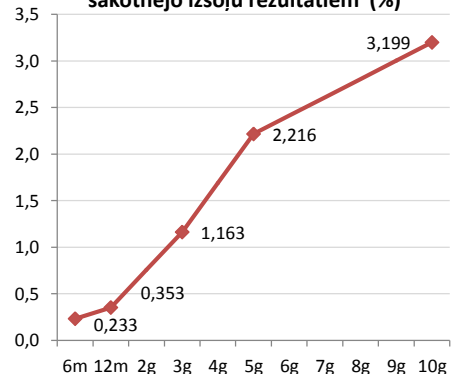
Valsts vērtspapīru apjoms apgrozībā pēc 2013.g. 9. un 10. oktobra izsolēm



Valsts īstermiņa parādzīmju izsoļu vidējās gada peļņas likmes (%)



Latvijas LVL vērtspapīru peļņas likme no pēdējo 12 mēnešu sākotnējo izsoļu rezultātiem (%)



Valsts kases pārvaldnieka vietā - Pārvaldnieka vietiece

G.Medne