

LATVIJAS REPUBLIKAS VALSTS KASE

Latvijas valsts vērtspapīru tirgus apskats

2013.gada 22.jūlijs

Valsts konkurējošās īstermiņa parādāzīmju izsoļu rezultāti

Izsoles datums	Termiņš	ISIN kods LV00005	Izsoles dalībnieku skaits	Piedāvātais apjoms (Ls)	Banku pieprasītais apjoms (Ls)	Pārdotais apjoms (Ls)	Piedāvājuma seguma proporcija	Vidējā gada peļņas likme (%)	Papildus (FKTK) emitētais kopējais apjoms (Ls)
08.05.2013	364- dienu	41852	5	10 000 000	39 500 000	10 000 000	3,95	0,300	
12.06.2013	182- dienu	33008	5	8 000 000	30 000 000	8 000 000	3,75	0,201	
17.07.2013	364- dienu	41860	5	8 000 000	24 000 000	8 000 000	3,00	0,298	

Valsts fiksētās likmes (nekonkurējošās) īstermiņa parādāzīmju izsoļu rezultāti

Izsoles datums	Termiņš	ISIN kods LV00005	Izsoles dalībnieku skaits	Piedāvātais apjoms (Ls)	Banku pieprasītais apjoms (Ls)	Pārdotais apjoms (Ls)	Piedāvājuma seguma proporcija	Vidējā gada peļņas likme (%)	Papildus (FKTK) emitētais kopējais apjoms (Ls)
09.05.2013	364- dienu	41852	5	2 000 000	6 300 000	2 000 000	3,15	0,300	
13.06.2013	182- dienu	33008	5	2 000 000	4 975 000	2 000 000	2,49	0,201	
18.07.2013	364- dienu	41860	4	2 000 000	3 750 000	2 000 000	1,88	0,298	

Valsts konkurējošās vidēja un ilgtermiņa obligāciju izsoļu rezultāti

Izsoles datums	Termiņš	ISIN kods LV00005	Izsoles dalībnieku skaits	Piedāvātais apjoms (Ls)	Banku pieprasītais apjoms (Ls)	Pārdotais apjoms (Ls)	Piedāvājuma seguma proporcija	Vidējā gada peļņas likme (%)	Fiksētā ienākuma likme (%)	Obligāciju dzēšamais apjoms (Ls)
05.09.2012	10 - gadu	80058	5	2 000 000	4 740 000	900 000	2,4	3,778	5,250	
26.09.2012	10 - gadu	80058	4	2 000 000	5 400 000	500 000	2,7	3,304	5,250	
31.10.2012	10 - gadu	80058	7	2 000 000	5 590 000	2 000 000	2,8	3,199	5,250	
09.01.2013	3 - gadu	60050	5	8 000 000	37 100 000	8 000 000	4,2	1,421	1,375	
13.02.2013	3 - gadu	60050	5	24 000 000	59 555 000	24 000 000	2,5	1,389	1,375	
26.03.2013	3 - gadu	60050	5	8 000 000	30 000 000	8 000 000	3,8	1,226	1,375	
24.04.2013	3 - gadu	60050	5	16 000 000	48 600 000	16 000 000	3,0	1,189	1,375	42 362 900
29.05.2013	3 - gadu	60050	5	8 000 000	27 400 000	8 000 000	3,4	1,094	1,375	
19.06.2013	3 - gadu	60050	4	8 000 000	12 500 000	8 000 000	1,6	1,109	1,375	

Valsts fiksētās likmes (nekonkurējošās) vidēja un ilgtermiņa obligāciju izsoļu rezultāti

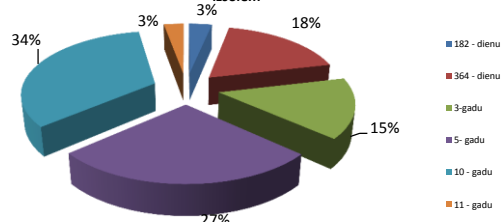
Izsoles datums	Termiņš	ISIN kods LV00005	Izsoles dalībnieku skaits	Piedāvātais apjoms (Ls)	Banku pieprasītais apjoms (Ls)	Pārdotais apjoms (Ls)	Piedāvājuma seguma proporcija	Vidējā gada peļņas likme (%)	Fiksētā ienākuma likme (%)	Papildus (FKTK) emitētais kopējais apjoms (Ls)
06.09.2012	10 - gadu	80058	3	2 000 000	1 100 000	2 500 000	0,6	3,778	5,250	
27.09.2012	10 - gadu	80058	2	2 000 000	1 500 000	1 500 000	0,8	3,304	5,250	
01.11.2012	10 - gadu	80058	3	2 000 000	2 540 000	2 000 000	1,3	3,199	5,250	
10.01.2013	3 - gadu	60050	8	2 000 000	14 000 000	2 000 000	7,0	1,421	1,375	
14.02.2013	3 - gadu	60050	5	6 000 000	29 900 000	6 000 000	5,0	1,389	1,375	
26.03.2013	3 - gadu	60050	4	2 000 000	6 400 000	2 000 000	3,2	1,226	1,375	1 162 000
25.04.2013	3 - gadu	60050	5	4 000 000	16 500 000	4 000 000	4,1	1,189	1,375	656 800
30.05.2013	3 - gadu	60050	5	2 000 000	6 550 000	2 000 000	3,3	1,094	1,375	126 000
20.06.2013	3 - gadu	60050	5	2 000 000	2 650 000	2 000 000	1,3	1,109	1,375	

Trešdien, 17.jūlijā, notika 12 mēnešu valsts vērtspapīru emisija ar dzēšanas termiņu 2014.gada 18. jūlijā. Izsoļu dalībnieku kopējais vērtspapīru pieprasījuma apjoms sasniedza 24 milj. latu, kas 3 reizes pārsniedza piedāvāto vērtspapīru apjomu. Notikušajā konkurējošā daudzscenu izsolē tika pārdoti vērtspapīri 8 milj. latu apmērā. Valsts kase maksimālo likmi noteica 0,45% līmenī, bet vidējā svērtā procentu likme tika noteikta 0,298%. Ceturtdien, 18.jūlijā, notika valsts iekšējā aizņēmuma fiksētās likmes vērtspapīru izsole, piedāvājot 12 mēnešu valsts vērtspapīrus par kopējo summu 2,0 milj. latu pēc nominālvērtības. Izsoļu dalībnieku kopējais vērtspapīru pieprasījuma apjoms sasniedza 3,75 milj. latu. Tādējādi notikušajā izsolē pilnībā tika pārdoti piedāvātie valsts parāda vērtspapīri.

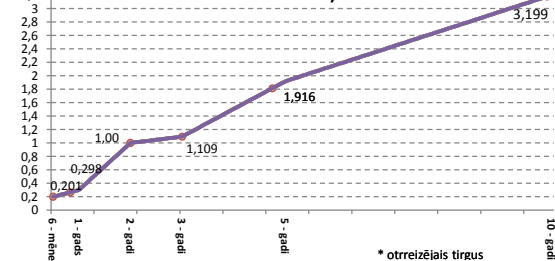
Valsts vērtspapīru apjoms apgrozībā pēc 2013.gada 17. un 18. jūlija izsolēm

Vērtspapīra veids	Apjoms apgrozībā (pēc diskonta, Ls)	Apjoms apgrozībā (pēc nomāla, Ls)
182 - dienu parādāzīmes	19 977 372,01	20 000 000
364 - dienu parādāzīmes	108 945 618,46	109 494 900
3 - gadu obligācijas	92 393 158,89	92 406 600
5 - gadu obligācijas	164 221 609,12	164 344 700
10 - gadu obligācijas	202 127 455,23	203 234 900
11 - gadu obligācijas	16 972 517,23	17 179 200
KOPĀ	604 637 730,94	606 660 300

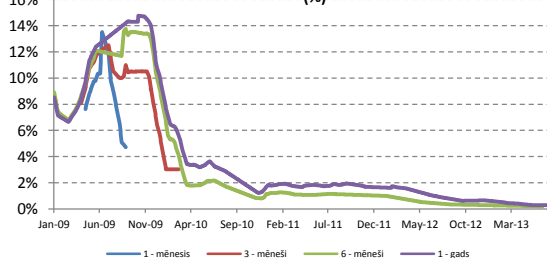
Valsts vērtspapīru apjoms apgrozībā pēc 2013.gada 17. un 18. jūlija izsolēm



Latvijas valsts vērtspapīru peļņas likne (sākotnējā izvietojuma)



Valsts īstermiņa parādāzīmju izsoļu vidējās gada peļņas likmes (%)



Pārvaldnieka vietā-
pārvaldnieka vietniece

G.Medne