

LATVIJAS REPUBLIKAS VALSTS KASE

Latvijas valsts vērtspapīru tirgus apskats

piektdiena, 2014. gada 4. aprīlis

Valsts konkurējošo daudzumu izsoļu rezultāti parādzīmēm

| Izsoles datums | Termiņš (dienas) | ISIN kods LV00005 | Izsoles dalībnieku skaits | Piedāvātais apjoms | Banku pieprasītais apjoms | Pārdotais apjoms | Piedāvājuma seguma proporcija | Parādzīmju dzēšamais apjoms izsolē | Vidējā gada peļņas likme (%) | Valūta izsoles brīdī |
|----------------|------------------|-------------------|---------------------------|--------------------|---------------------------|------------------|-------------------------------|------------------------------------|------------------------------|----------------------|
| 06.03.2013 | 182 | 32992 | 5 | 8 000 000 | 28 500 000 | 8 000 000 | 3,6 | | 0,247 | LVL |
| 20.03.2013 | 364 | 41837 | 5 | 8 000 000 | 28 750 000 | 8 000 000 | 3,6 | | 0,419 | LVL |
| 10.04.2013 | 364 | 41845 | 5 | 10 000 000 | 37 250 000 | 10 000 000 | 3,7 | | 0,356 | LVL |
| 08.05.2013 | 364 | 41852 | 5 | 10 000 000 | 39 500 000 | 10 000 000 | 4,0 | | 0,300 | LVL |
| 12.06.2013 | 182 | 33008 | 5 | 8 000 000 | 30 000 000 | 8 000 000 | 3,8 | | 0,201 | LVL |
| 17.07.2013 | 364 | 41860 | 5 | 8 000 000 | 24 000 000 | 8 000 000 | 3,0 | | 0,298 | LVL |
| 14.08.2013 | 364 | 41878 | 5 | 8 000 000 | 30 900 000 | 8 000 000 | 3,9 | | 0,298 | LVL |
| 11.09.2013 | 182 | 33016 | 4 | 8 000 000 | 18 300 000 | 8 000 000 | 2,3 | | 0,233 | LVL |
| 18.09.2013 | 364 | 41886 | 5 | 12 000 000 | 28 500 000 | 12 000 000 | 2,4 | | 0,327 | LVL |
| 09.10.2013 | 364 | 41894 | 5 | 9 000 000 | 22 000 000 | 9 000 000 | 2,4 | | 0,353 | LVL |
| 30.10.2013 | 364 | 41902 | 5 | 10 000 000 | 24 000 000 | 10 000 000 | 2,4 | | 0,376 | LVL |
| 13.11.2013 | 364 | 41910 | 5 | 10 000 000 | 24 000 000 | 10 000 000 | 2,4 | | 0,386 | LVL |
| 04.12.2013 | 182 | 33024 | 5 | 8 000 000 | 27 500 000 | 8 000 000 | 3,4 | | 0,228 | LVL |
| 11.12.2013 | 364 | 41928 | 5 | 10 000 000 | 33 100 000 | 10 000 000 | 3,3 | | 0,372 | LVL |
| 12.02.2014 | 364 | 41936 | 5 | 12 000 000 | 37 400 000 | 12 000 000 | 3,1 | | 0,374 | EUR |
| 05.03.2014 | 182 | 33032 | 5 | 12 000 000 | 41 000 000 | 12 000 000 | 3,4 | | 0,219 | EUR |
| 12.03.2014 | 364 | 41944 | 5 | 12 000 000 | 43 550 000 | 12 000 000 | 3,6 | | 0,374 | EUR |

Valsts fiksētas likmes apjoma (nekonkurējošo) izsoļu rezultāti parādzīmēm

| Izsoles datums | Termiņš (dienas) | ISIN kods LV00005 | Izsoles dalībnieku skaits | Piedāvātais apjoms | Banku pieprasītais apjoms | Pārdotais apjoms | Piedāvājuma seguma proporcija | Papildus (FKTK) emitētais kopējais apjoms | Vidējā gada peļņas likme (%) | Valūta izsoles brīdī |
|----------------|------------------|-------------------|---------------------------|--------------------|---------------------------|------------------|-------------------------------|---|------------------------------|----------------------|
| 07.03.2013 | 182 | 32992 | 4 | 2 000 000 | 5 500 000 | 2 000 000 | 2,8 | | 0,247 | LVL |
| 21.03.2013 | 364 | 41837 | 5 | 2 000 000 | 6 750 000 | 2 000 000 | 3,4 | | 0,419 | LVL |
| 11.04.2013 | 364 | 41845 | 5 | 2 000 000 | 4 850 000 | 2 000 000 | 2,4 | | 0,356 | LVL |
| 09.05.2013 | 364 | 41852 | 5 | 2 000 000 | 6 300 000 | 2 000 000 | 3,2 | | 0,300 | LVL |
| 13.06.2013 | 182 | 33008 | 5 | 2 000 000 | 4 975 000 | 2 000 000 | 2,5 | | 0,201 | LVL |
| 18.07.2013 | 364 | 41860 | 4 | 2 000 000 | 3 750 000 | 2 000 000 | 1,9 | | 0,298 | LVL |
| 15.08.2013 | 364 | 41878 | 5 | 2 000 000 | 5 600 000 | 2 000 000 | 2,8 | | 0,298 | LVL |
| 12.09.2013 | 182 | 33016 | 5 | 2 000 000 | 4 270 000 | 2 000 000 | 2,1 | | 0,233 | LVL |
| 19.09.2013 | 364 | 41886 | 5 | 3 000 000 | 3 320 000 | 3 000 000 | 1,1 | 381 700 | 0,327 | LVL |
| 10.10.2013 | 364 | 41894 | 5 | 1 000 000 | 1 170 000 | 1 000 000 | 1,2 | | 0,353 | LVL |
| 31.10.2013 | 364 | 41902 | 5 | 2 000 000 | 3 750 000 | 2 000 000 | 1,9 | | 0,376 | LVL |
| 14.11.2013 | 364 | 41910 | 5 | 2 000 000 | 4 220 000 | 2 000 000 | 2,1 | | 0,386 | LVL |
| 05.12.2013 | 182 | 33024 | 5 | 2 000 000 | 5 160 000 | 2 000 000 | 2,6 | | 0,228 | LVL |
| 12.12.2013 | 364 | 41928 | 4 | 2 000 000 | 6 100 000 | 2 000 000 | 3,1 | | 0,372 | LVL |
| 13.02.2014 | 364 | 41936 | 4 | 3 000 000 | 6 000 000 | 3 000 000 | 2,0 | | 0,374 | EUR |
| 06.03.2014 | 182 | 33032 | 4 | 3 000 000 | 6 060 000 | 3 000 000 | 2,0 | | 0,219 | EUR |
| 13.03.2014 | 182 | 41944 | 4 | 3 000 000 | 8 000 000 | 3 000 000 | 2,7 | | 0,374 | EUR |

Valsts konkurējošo daudzumu izsoļu rezultāti obligācijām

| Izsoles datums | Termiņš (gadi) | ISIN kods LV00005 | Izsoles dalībnieku skaits | Piedāvātais apjoms | Banku pieprasītais apjoms | Pārdotais apjoms | Piedāvājuma seguma proporcija | Parādzīmju dzēšamais apjoms izsolē | Vidējā gada peļņas likme (%) | Fiksētā ienākuma likme (%) | Valūta izsoles brīdī |
|----------------|----------------|-------------------|---------------------------|--------------------|---------------------------|------------------|-------------------------------|------------------------------------|------------------------------|----------------------------|----------------------|
| 26.03.2013 | 3 | 60050 | 5 | 8 000 000 | 30 000 000 | 8 000 000 | 3,8 | | 1,226 | 1,375 | LVL |
| 24.04.2013 | 3 | 60050 | 5 | 16 000 000 | 48 600 000 | 16 000 000 | 3,0 | | 1,189 | 1,375 | LVL |
| 29.05.2013 | 3 | 60050 | 5 | 8 000 000 | 27 400 000 | 8 000 000 | 3,4 | 42 362 900 | 1,094 | 1,375 | LVL |
| 19.06.2013 | 3 | 60050 | 4 | 8 000 000 | 12 500 000 | 8 000 000 | 1,6 | | 1,109 | 1,375 | LVL |
| 31.07.2013 | 3 | 60050 | 5 | 8 000 000 | 14 050 000 | 8 000 000 | 1,8 | | 1,149 | 1,375 | LVL |
| 28.08.2013 | 3 | 60050 | 5 | 4 000 000 | 13 800 000 | 4 000 000 | 3,5 | | 1,163 | 1,375 | LVL |
| 02.10.2013 | 5 | 70117 | 5 | 8 000 000 | 22 210 000 | 8 000 000 | 2,8 | | 2,216 | 2,125 | LVL |
| 23.10.2013 | 5 | 70117 | 5 | 9 000 000 | 22 570 000 | 9 000 000 | 2,5 | | 2,294 | 2,125 | LVL |
| 27.11.2013 | 5 | 70117 | 5 | 8 000 000 | 34 400 000 | 8 000 000 | 4,3 | | 1,959 | 2,125 | LVL |
| 26.02.2014 | 5 | 70117 | 5 | 16 000 000 | 59 000 000 | 16 000 000 | 3,7 | | 1,790 | 2,125 | EUR |
| 02.04.2014 | 5 | 70117 | 5 | 48 000 000 | 137 465 000 | 48 000 000 | 2,9 | | 1,577 | 2,125 | EUR |

Valsts fiksētas likmes apjoma (nekonkurējošo) izsoļu rezultāti obligācijām

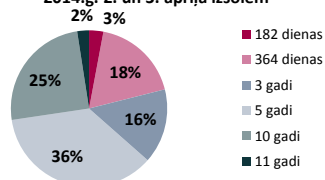
| Izsoles datums | Termiņš (gadi) | ISIN kods LV00005 | Izsoles dalībnieku skaits | Piedāvātais apjoms | Banku pieprasītais apjoms | Pārdotais apjoms | Piedāvājuma seguma proporcija | Papildus (FKTK) emitētais kopējais apjoms | Vidējā gada peļņas likme (%) | Fiksētā ienākuma likme (%) | Valūta izsoles brīdī |
|----------------|----------------|-------------------|---------------------------|--------------------|---------------------------|------------------|-------------------------------|---|------------------------------|----------------------------|----------------------|
| 27.03.2013 | 3 | 60050 | 5 | 2 000 000 | 6 400 000 | 2 000 000 | 3,2 | 1 623 800 | 1,226 | 1,375 | LVL |
| 25.04.2013 | 3 | 60050 | 5 | 4 000 000 | 16 500 000 | 4 000 000 | 4,1 | 656 800 | 1,189 | 1,375 | LVL |
| 30.05.2013 | 3 | 60050 | 5 | 2 000 000 | 6 550 000 | 2 000 000 | 3,3 | 126 000 | 1,094 | 1,375 | LVL |
| 20.06.2013 | 3 | 60050 | 4 | 2 000 000 | 2 650 000 | 2 000 000 | 1,3 | | 1,109 | 1,375 | LVL |
| 01.08.2013 | 3 | 60050 | 5 | 2 000 000 | 1 710 000 | 1 710 000 | 0,9 | 322 600 | 1,149 | 1,375 | LVL |
| 29.08.2013 | 3 | 60050 | 5 | 1 000 000 | 3 800 000 | 1 000 000 | 3,8 | | 1,163 | 1,375 | LVL |
| 03.10.2013 | 5 | 70117 | 5 | 2 000 000 | 5 330 000 | 2 000 000 | 2,7 | | 2,216 | 2,125 | LVL |
| 24.10.2013 | 5 | 70117 | 5 | 1 000 000 | 2 410 000 | 1 000 000 | 2,4 | | 2,294 | 2,125 | LVL |
| 28.11.2013 | 5 | 70117 | 5 | 2 000 000 | 8 000 000 | 2 000 000 | 4,0 | 1 196 700 | 1,959 | 2,125 | LVL |
| 27.02.2014 | 5 | 70117 | 4 | 4 000 000 | 14 000 000 | 4 000 000 | 3,5 | | 1,790 | 2,125 | EUR |
| 03.04.2014 | 5 | 70117 | 5 | 12 000 000 | 31 010 000 | 12 000 000 | 2,6 | | 1,577 | 2,125 | EUR |

Trešdien, 2. aprīlī, tika izsolīti 5 gadu valsts vērtspapīri ar dzēšanas termiņu 2018. gada 4. oktobrī. Notikušajā konkurējošajā daudzumu izsolē pārdoti visi Valsts kases piedāvātie vērtspapīri 48 milj. EUR apjomā pēc nominālvērtības. Izsoles dalībnieku kopējais pieprasījums bija 137,5 milj. EUR un pārsniedza piedāvājumu 2,9 reizes. Valsts kase maksimālo pieļaujamo likmi noteica 2,7% līmenī, bet vidējā svērtā procentu likme bija 1,577% (2014. gada 26. februāra šīs pašas sērijas obligāciju izsolē – 1,790%). Ceturtdien, 3. aprīlī, notikušajā fiksētas likmes vērtspapīru izsolē tika pārdotas visas Valsts kases piedāvātās 5 gadu obligācijas 12,0 milj. EUR apjomā pēc nominālvērtības. Izsoles dalībnieku kopējais pieprasījums bija 31,0 milj. EUR un pārsniedza piedāvājumu 2,6 reizes.

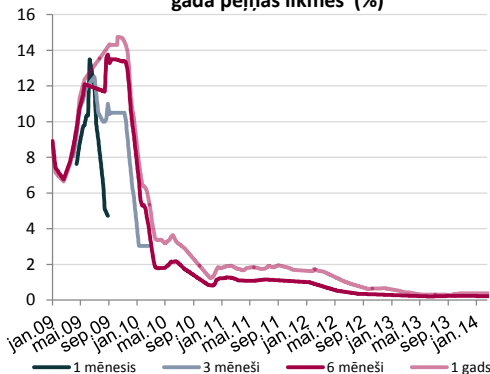
Valsts vērtspapīru apjoms apgrozībā pēc 2014. g. 2. un 3. aprīļa izsolēm

| Vērtspapīra veids | Termiņš | Apjoms apgrozībā (pēc diskonta, EUR) | Apjoms apgrozībā (pēc nomināla, EUR) |
|-------------------|------------|--------------------------------------|--------------------------------------|
| Parādzīmes | 182 dienas | 29 195 742,54 | 29 228 718,11 |
| Parādzīmes | 364 dienas | 179 315 472,69 | 179 944 650,33 |
| Obligācijas | 3 gadi | 152 853 084,06 | 152 872 209,04 |
| Obligācijas | 5 gadi | 357 900 691,49 | 358 230 345,86 |
| Obligācijas | 10 gadi | 246 589 013,77 | 248 020 642,97 |
| Obligācijas | 11 gadi | 24 149 716,33 | 24 443 799,39 |
| KOPĀ: | | 990 003 720,88 | 992 740 365,70 |

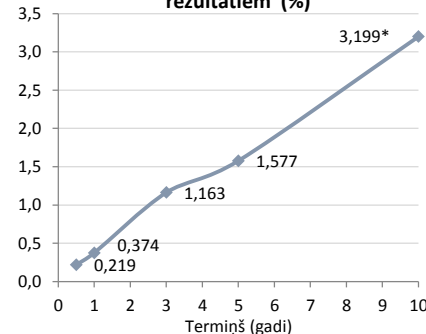
Valsts vērtspapīru apjoms apgrozībā pēc 2014. g. 2. un 3. aprīļa izsolēm



Valsts īstermiņa parādzīmju izsoļu vidējās gada peļņas likmes (%)



Latvijas valsts vērtspapīru peļņas likme no pēdējiem izsoļu rezultātiem (%)



*10 gadu obligāciju izsole 01.11.2012.