

LATVIJAS REPUBLIKAS VALSTS KASE

Latvijas valsts vērtspapīru tirgus apskats

piektdiena, 2015. gada 23. janvāris

Valsts konkurējošo daudzscenu izsoļu rezultāti parādzīmēm

Izsoles datums	Termiņš (dienas)	ISIN kods LV00005	Izsoles dalībnieku skaits	Piedāvātais apjoms	Banku pieprasītais apjoms	Pārdotais apjoms	Piedāvājuma seguma proporcija	Parādzīmju dzēšamais apjoms izsolē	Vidējā gada peļņas likme (%)	Valūta izsoles brīdī
12.02.2014	364	41936	5	12 000 000	37 400 000	12 000 000	3,1		0,374	EUR
05.03.2014	182	33032	5	12 000 000	41 000 000	12 000 000	3,4		0,219	EUR
12.03.2014	364	41944	5	12 000 000	43 550 000	12 000 000	3,6		0,374	EUR
09.04.2014	364	41951	5	12 000 000	45 000 000	12 000 000	3,8		0,373	EUR
07.05.2014	364	41969	5	12 000 000	45 500 000	12 000 000	3,8		0,370	EUR
04.06.2014	184	33040	5	12 000 000	44 100 000	12 000 000	3,7		0,216	EUR
11.06.2014	364	41977	5	12 000 000	49 000 000	12 000 000	4,1		0,188	EUR
09.07.2014	364	41985	5	12 000 000	50 000 000	12 000 000	4,2		0,150	EUR
03.09.2014	364	41993	5	12 000 000	53 000 000	12 000 000	4,4		0,118	EUR
05.11.2014	364	42009	5	12 000 000	49 000 000	12 000 000	4,1		0,068	EUR
12.01.2015	175	41985	5	24 000 000	100 000 000	24 000 000	4,2		0,041	EUR

Valsts fiksētas likmes apjoma (nekonkurējošo) izsoļu rezultāti parādzīmēm

Izsoles datums	Termiņš (dienas)	ISIN kods LV00005	Izsoles dalībnieku skaits	Piedāvātais apjoms	Banku pieprasītais apjoms	Pārdotais apjoms	Piedāvājuma seguma proporcija	Papildus (FKTK) emitētais kopējais apjoms	Vidējā gada peļņas likme (%)	Valūta izsoles brīdī
13.02.2014	364	41936	4	3 000 000	6 000 000	3 000 000	2,0		0,374	EUR
06.03.2014	182	33032	4	3 000 000	6 060 000	3 000 000	2,0		0,219	EUR
13.03.2014	364	41944	4	3 000 000	8 000 000	3 000 000	2,7		0,374	EUR
10.04.2014	364	41951	5	3 000 000	8 500 000	3 000 000	2,8		0,373	EUR
08.05.2014	364	41969	4	3 000 000	7 500 000	3 000 000	2,5		0,370	EUR
05.06.2014	184	33040	4	3 000 000	6 510 000	3 000 000	2,2		0,216	EUR
12.06.2014	364	41977	4	3 000 000	6 020 000	3 000 000	2,0		0,188	EUR
10.07.2014	364	41985	4	3 000 000	9 010 000	3 000 000	3,0	1 701 000	0,150	EUR
03.09.2014	364	41993	4	3 000 000	6 020 000	3 000 000	2,0		0,118	EUR
05.11.2014	364	42009	4	3 000 000	9 010 000	3 000 000	3,0		0,068	EUR
12.01.2015	175	41985	5	65 010 000	6 000 000	65 010 000	10,8	30 000 000	0,041	EUR

Valsts konkurējošo daudzscenu izsoļu rezultāti obligācijām

Izsoles datums	Termiņš (gadi)	ISIN kods LV00005	Izsoles dalībnieku skaits	Piedāvātais apjoms	Banku pieprasītais apjoms	Pārdotais apjoms	Piedāvājuma seguma proporcija	Parādzīmju dzēšamais apjoms izsolē	Vidējā gada peļņas likme (%)	Fiksētā ienākuma likme (%)	Valūta izsoles brīdī
27.11.2013	5	70117	5	8 000 000	34 400 000	8 000 000	4,3		1,959	2,125	LVL
26.02.2014	5	70117	5	16 000 000	59 000 000	16 000 000	3,7		1,790	2,125	EUR
02.04.2014	5	70117	5	48 000 000	137 465 000	48 000 000	2,9		1,577	2,125	EUR
21.05.2014	5	70125	5	16 000 000	62 190 000	16 000 000	3,9		1,877	1,875	EUR
18.06.2014	5	70125	5	16 000 000	59 700 000	16 000 000	3,7		1,819	1,875	EUR
23.07.2014	5	70125	5	16 000 000	57 458 000	16 000 000	3,6		1,800	1,875	EUR
24.09.2014	5	70125	5	16 000 000	90 230 000	16 000 000	5,6		1,535	1,875	EUR
22.10.2014	5	70125	5	16 000 000	75 650 000	16 000 000	4,7		1,437	1,875	EUR
26.11.2014	5	70125	5	16 000 000	101 550 000	16 000 000	6,3		1,218	1,875	EUR
10.12.2014	5	70125	5	16 000 000	80 715 000	16 000 000	5,0		1,099	1,875	EUR
21.01.2015	3	60068	5	16 000 000	131 425 000	16 000 000	8,2		0,280	0,250	EUR

Valsts fiksētas likmes apjoma (nekonkurējošo) izsoļu rezultāti obligācijām

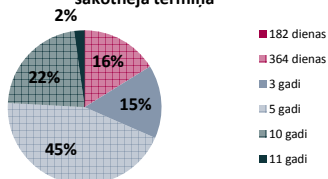
Izsoles datums	Termiņš (gadi)	ISIN kods LV00005	Izsoles dalībnieku skaits	Piedāvātais apjoms	Banku pieprasītais apjoms	Pārdotais apjoms	Piedāvājuma seguma proporcija	Papildus (FKTK) emitētais kopējais apjoms	Vidējā gada peļņas likme (%)	Fiksētā ienākuma likme (%)	Valūta izsoles brīdī
28.11.2013	5	70117	5	2 000 000	8 000 000	2 000 000	4,0	1 196 700	1,959	2,125	LVL
27.02.2014	5	70117	4	4 000 000	14 000 000	4 000 000	3,5		1,790	2,125	EUR
03.04.2014	5	70117	5	12 000 000	31 010 000	12 000 000	2,6		1,577	2,125	EUR
22.05.2014	5	70125	5	4 000 000	13 000 000	4 000 000	3,3		1,877	1,875	EUR
19.06.2014	5	70125	5	4 000 000	15 600 000	4 000 000	3,9		1,819	1,875	EUR
24.07.2014	5	70125	5	4 000 000	19 000 000	4 000 000	4,8		1,800	1,875	EUR
24.09.2014	5	70125	5	4 000 000	20 000 000	4 000 000	5,0	949 000	1,535	1,875	EUR
22.10.2014	5	70125	5	4 000 000	12 010 000	4 000 000	3,0		1,437	1,875	EUR
26.11.2014	5	70125	5	4 000 000	16 000 000	4 000 000	4,0	330 000	1,218	1,875	EUR
10.12.2014	5	70125	4	4 000 000	16 000 000	4 000 000	4,0		1,099	1,875	EUR
21.01.2015	3	60068	4	18 801 000	18 801 000	18 801 000	4,7		0,280	0,250	EUR

Trešdien, 21.janvārī, tika izsolīti 3 gadu valsts vērtspapīri ar dzēšanas termiņu 2018.gada 23.janvārī. Notikušajā konkurējošajā daudzscenu izsolē tika pārdoti visi Valsts kases piedāvātie vērtspapīri 16 milj. EUR apjomā pēc nominālvērtības. Izsoles dalībnieku kopējais pieprasījums bija 131,425 milj. EUR un pārsniedza piedāvājumu 8,2 reizes. Valsts kase maksimālo pieļaujamo likmi noteica 0,75% līmenī, bet vidējā svērtā procentu likme bija 0,28%. Fiksētas likmes vērtspapīru izsolē tika pārdotas parādzīmes 4,0 milj. EUR apjomā pēc nominālvērtības. Izsoles dalībnieku kopējais pieprasījums bija 18,801 milj. EUR un pārsniedza pārdoto apjomu 4,7 reizes.

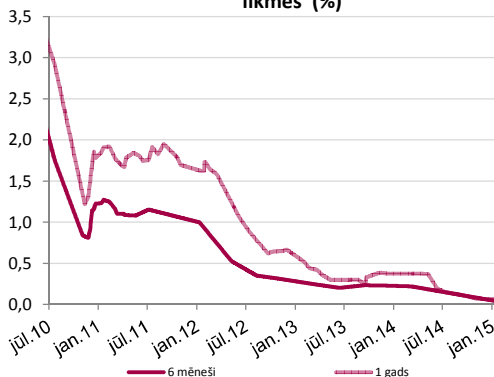
Valsts vērtspapīru apjoms apgrozībā pēc sākotnējā termiņa

Vērtspapīra veids	Termiņš	Apjoms apgrozībā (pēc diskonta, EUR)	Apjoms apgrozībā (pēc nomināla, EUR)
Parādzīmes	182 dienas	0,00	0,00
Parādzīmes	364 dienas	181 381 851,98	181 701 000,00
Obligācijas	3 gadi	172 835 184,47	172 872 209,04
Obligācijas	5 gadi	499 179 691,49	499 509 345,87
Obligācijas	10 gadi	246 589 013,77	248 020 642,97
Obligācijas	11 gadi	24 149 716,33	24 443 799,39
KOPĀ:		1 124 135 458,04	1 126 546 997,27

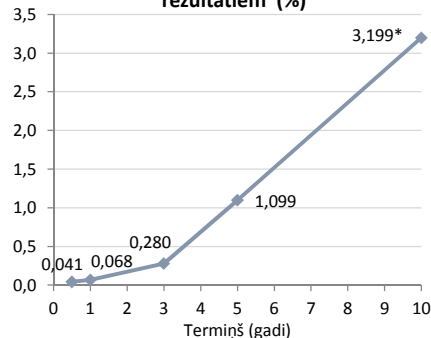
Valsts vērtspapīru apjoms apgrozībā pēc sākotnējā termiņa



Valsts parādzīmju izsoļu vidējās gada peļņas likmes (%)



Latvijas valsts vērtspapīru peļņas likme no pēdējiem izsoļu rezultātiem (%)



*10 gadu obligāciju izsole 01.11.2012.