

LATVIJAS REPUBLIKAS VALSTS KASE

piektdiena, 2016. gada 10. jūnijs

Konkurējošo daudz cenu izsoļu rezultāti Latvijas valsts parādāzīmēm

Izsoles datums	Termiņš (dienas)	ISIN kods LV00005	Izsoles dalībnieku skaits	Piedāvātais apjoms	Banku pieprasītais apjoms	Pārdotais apjoms	Piedāvājuma seguma proporcija	Valsts kases noteiktā maksimālā peļņas likme (%)	Vidējā gada peļņas likme (%)	Valūta
09.07.2014	364	41985	5	12 000 000	50 000 000	12 000 000	4,2	0,400	0,150	EUR
03.09.2014	364	41993	5	12 000 000	53 000 000	12 000 000	4,4	0,400	0,118	EUR
05.11.2014	364	42009	5	12 000 000	49 000 000	12 000 000	4,1	0,350	0,068	EUR
14.01.2015	175	41985	5	24 000 000	100 000 000	24 000 000	4,2	0,100	0,041	EUR
15.04.2015	203	42009	5	16 000 000	98 900 000	16 000 000	6,2	0,050	-0,012	EUR
22.07.2015	364	42017	5	16 000 000	53 900 000	16 000 000	3,4	0,100	0,045	EUR
04.11.2015	259	42017	5	32 000 000	118 000 000	32 000 000	3,7	0,100	0,020	EUR
13.01.2016	189	42017	5	16 000 000	77 000 000	16 000 000	4,8	0,000	-0,055	EUR
09.03.2016	133	42017	5	40 000 000	100 500 000	40 000 000	2,5	0,000	-0,121	EUR

Fiksētas likmes apjoma (nekonkurējošo) izsoļu rezultāti Latvijas valsts parādāzīmēm

Izsoles datums	Termiņš (dienas)	ISIN kods LV00005	Izsoles dalībnieku skaits	Piedāvātais apjoms	Banku pieprasītais apjoms	Pārdotais apjoms	Piedāvājuma seguma proporcija	Papildus (FKTK) emitētais kopējais apjoms	Vidējā gada peļņas likme (%)	Valūta
10.07.2014	364	41985	4	3 000 000	9 010 000	3 000 000	3,0	1 701 000	0,150	EUR
03.09.2014	364	41993	4	3 000 000	6 020 000	3 000 000	2,0		0,118	EUR
05.11.2014	364	42009	4	3 000 000	9 010 000	3 000 000	3,0		0,068	EUR
14.01.2015	175	41985	5		65 010 000	6 000 000	10,8	30 000 000	0,041	EUR
15.04.2015	203	42009	3		20 001 000	4 000 000	5,0	40 000 000	-0,012	EUR
22.07.2015	364	42017	5		36 060 000	4 000 000	9,0		0,045	EUR
04.11.2015	259	42017	5		60 510 000	8 000 000	7,6	10 000 000	0,020	EUR
13.01.2016	189	42017	4		42 400 000	4 000 000	10,6	5 250 000	-0,055	EUR
09.03.2016	133	42017	3		15 001 000	10 000 000	1,5	20 000 000	-0,121	EUR

Izsoļu rezultāti Latvijas valsts 21 dienas parādāzīmēm

Izsoles datums	Termiņš (dienas)	ISIN kods LV00005	Izsoles dalībnieku skaits	Piedāvātais apjoms	Banku pieprasītais apjoms	Pārdotais apjoms	Piedāvājuma seguma proporcija	Valsts kases noteiktā maksimālā peļņas likme (%)	Vidējā gada peļņas likme (%)	Papildus (FKTK) emitētais kopējais apjoms	Valūta
26.02.2016	21	13323	5	50 000 000	185 000 000	50 000 000	3,7	-0,100	-0,223		EUR
30.03.2016	21	13331	5	50 000 000	140 200 000	50 000 000	2,8	-0,200	-0,294	10 000 000	EUR
28.04.2016	21	13349	5	50 000 000	230 000 000	50 000 000	4,6	-0,200	-0,302	10 000 000	EUR

Konkurējošo daudz cenu izsoļu rezultāti Latvijas valsts obligācijām

Izsoles datums	Termiņš (gadi)	ISIN kods LV00005	Izsoles dalībnieku skaits	Piedāvātais apjoms	Banku pieprasītais apjoms	Pārdotais apjoms	Piedāvājuma seguma proporcija	Valsts kases noteiktā maksimālā peļņas likme (%)	Vidējā gada peļņas likme (%)	Fiksētā ienākuma likme (%)	Valūta
22.04.2015	3	60068	5	24 000 000	94 500 000	24 000 000	3,9	0,300	0,181	0,250	EUR
13.05.2015	3	60068	5	24 000 000	104 995 000	24 000 000	4,4	0,400	0,184	0,250	EUR
03.06.2015	5	70133	5	16 000 000	63 075 000	16 000 000	3,9	0,800	0,693	0,625	EUR
17.06.2015	3	60068	5	24 000 000	76 300 000	24 000 000	3,2	0,500	0,250	0,250	EUR
08.07.2015	5	70133	5	24 000 000	69 700 000	24 000 000	2,9	1,000	0,846	0,625	EUR
02.09.2015	5	70133	5	24 000 000	94 525 000	24 000 000	3,9	0,950	0,863	0,625	EUR
14.10.2015	3	60068	5	40 000 000	144 500 000	40 000 000	3,6	0,300	0,201	0,250	EUR
10.02.2016	3	60076	5	24 000 000	102 895 000	24 000 000	4,3	0,300	0,079	0,000	EUR
16.03.2016	5	70133	5	24 000 000	80 190 000	24 000 000	3,3	0,500	0,284	0,625	EUR
13.04.2016	3	60076	5	24 000 000	122 115 000	24 000 000	5,1	0,200	0,079	0,000	EUR
25.05.2016	5	70141	5	16 000 000	67 275 000	16 000 000	4,2	0,500	0,395	0,375	EUR
08.06.2016	3	60076	5	24 000 000	125 478 000	24 000 000	5,2	0,150	0,042	0,000	EUR

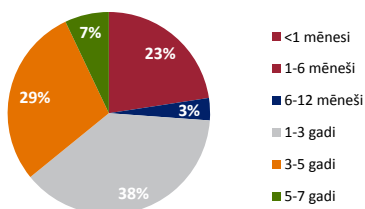
Fiksētas likmes apjoma (nekonkurējošo) izsoļu rezultāti Latvijas valsts obligācijām

Izsoles datums	Termiņš (gadi)	ISIN kods LV00005	Izsoles dalībnieku skaits	Piedāvātais apjoms	Banku pieprasītais apjoms	Pārdotais apjoms	Piedāvājuma seguma proporcija	Papildus (FKTK) emitētais kopējais apjoms	Vidējā gada peļņas likme (%)	Fiksētā ienākuma likme (%)	Valūta
22.04.2015	3	60068	5		59 000 000	6 000 000	9,8		0,181	0,250	EUR
13.05.2015	3	60068	5		30 751 000	6 000 000	5,1	311 000	0,184	0,250	EUR
03.06.2015	5	70133	5		31 500 000	4 000 000	7,9		0,693	0,625	EUR
17.06.2015	3	60068	5		16 010 000	6 000 000	2,7		0,250	0,250	EUR
08.07.2015	5	70133	4		31 500 000	6 000 000	5,3		0,846	0,625	EUR
02.09.2015	5	70133	5		55 000 000	6 000 000	9,2	2 446 000	0,863	0,625	EUR
14.10.2015	3	60068	5		82 500 000	10 000 000	8,3		0,201	0,250	EUR
10.02.2016	3	60076	5		46 010 000	6 000 000	7,7	489 000	0,079	0,000	EUR
16.03.2016	5	70133	5		20 900 000	6 000 000	3,5		0,284	0,625	EUR
13.04.2016	3	60076	3		32 800 000	6 000 000	5,5		0,079	0,000	EUR
25.05.2016	5	70141	5		40 675 000	4 000 000	10,2		0,395	0,375	EUR
08.06.2016	3	60076	4		60 500 000	6 000 000	10,1		0,042	0,000	EUR

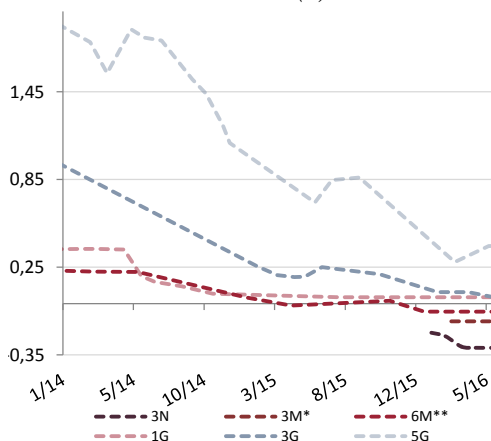
Valsts vērtspapīru apjoms apgrozībā pēc sākotnējā termiņa

Vērtspapīra veids	Termiņš	Apjoms apgrozībā pēc nomināla (EUR)	% no kopsummas
Parādāzīmes	1 gads	165 250 000,00	14%
Obligācijas	3 gadi	311 390 000,00	26%
Obligācijas	5 gadi	546 399 771,34	46%
Obligācijas	10 gadi	151 616 951,49	13%
Obligācijas	11 gadi	24 443 799,39	2%
Kopā:		1 199 100 522,22	100%

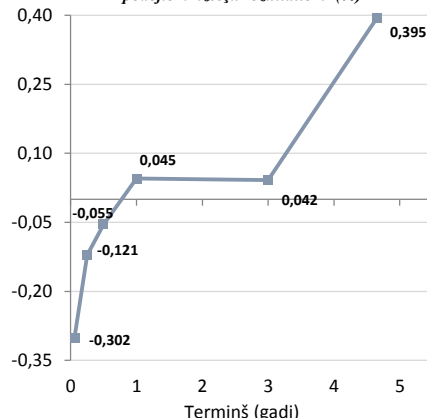
Valsts vērtspapīru apjoms apgrozībā pēc atlikušā termiņa



Latvijas valsts vērtspapīru izsoļu vidējās gada peļņas likmes (%)



Latvijas valsts vērtspapīru peļņas likme no pēdējiem izsoļu rezultātiem (%)



* Kopš 2016.gada - 12 mēnešu parādāzīmju papildu laidieni ar atlikušo termiņu no 2 līdz 4,5 mēnešiem

** Kopš 2015.gada - 12 mēnešu parādāzīmju papildu laidieni ar atlikušo termiņu no 4,5 līdz 9 mēnešiem