

Konkurējošo daudzscenu izsoļu rezultāti Latvijas valsts parādžīmēm

| Izsoles datums | Termiņš (dienas) | ISIN kods LV00005 | Izsoles dalībnieku skaits | Piedāvātais apjoms | Banku pieprasītais apjoms | Pārdotais apjoms | Piedāvājuma seguma proporcija | Valsts kases noteiktā maksimālā peļņas likme (%) | Vidējā gada peļņas likme (%) | Valūta |
|----------------|------------------|-------------------|---------------------------|--------------------|---------------------------|------------------|-------------------------------|--|------------------------------|--------|
| 05.11.2014 | 364 | 42009 | 5 | 12 000 000 | 49 000 000 | 12 000 000 | 4,1 | 0,350 | 0,068 | EUR |
| 14.01.2015 | 175 | 41985 | 5 | 24 000 000 | 100 000 000 | 24 000 000 | 4,2 | 0,100 | 0,041 | EUR |
| 15.04.2015 | 203 | 42009 | 5 | 16 000 000 | 98 900 000 | 16 000 000 | 6,2 | 0,050 | -0,012 | EUR |
| 22.07.2015 | 364 | 42017 | 5 | 16 000 000 | 53 900 000 | 16 000 000 | 3,4 | 0,100 | 0,045 | EUR |
| 04.11.2015 | 259 | 42017 | 5 | 32 000 000 | 118 000 000 | 32 000 000 | 3,7 | 0,100 | 0,020 | EUR |
| 13.01.2016 | 189 | 42017 | 5 | 16 000 000 | 77 000 000 | 16 000 000 | 4,8 | 0,000 | -0,055 | EUR |
| 09.03.2016 | 133 | 42017 | 5 | 40 000 000 | 100 500 000 | 40 000 000 | 2,5 | 0,000 | -0,121 | EUR |

Fiksētas likmes apjoma (nekonkurējošo) izsoļu rezultāti Latvijas valsts parādžīmēm

| Izsoles datums | Termiņš (dienas) | ISIN kods LV00005 | Izsoles dalībnieku skaits | Piedāvātais apjoms | Banku pieprasītais apjoms | Pārdotais apjoms | Piedāvājuma seguma proporcija | Papildus (FKTK) emitētais kopējais apjoms | Vidējā gada peļņas likme (%) | Valūta |
|----------------|------------------|-------------------|---------------------------|--------------------|---------------------------|------------------|-------------------------------|---|------------------------------|--------|
| 05.11.2014 | 364 | 42009 | 4 | 3 000 000 | 9 010 000 | 3 000 000 | 3,0 | | 0,068 | EUR |
| 14.01.2015 | 175 | 41985 | 5 | | 65 010 000 | 6 000 000 | 10,8 | 30 000 000 | 0,041 | EUR |
| 15.04.2015 | 203 | 42009 | 3 | | 20 001 000 | 4 000 000 | 5,0 | 40 000 000 | -0,012 | EUR |
| 22.07.2015 | 364 | 42017 | 5 | | 36 060 000 | 4 000 000 | 9,0 | | 0,045 | EUR |
| 04.11.2015 | 259 | 42017 | 5 | | 60 510 000 | 8 000 000 | 7,6 | 10 000 000 | 0,020 | EUR |
| 13.01.2016 | 189 | 42017 | 4 | | 42 400 000 | 4 000 000 | 10,6 | 5 250 000 | -0,055 | EUR |
| 09.03.2016 | 133 | 42017 | 3 | | 15 001 000 | 10 000 000 | 1,5 | 20 000 000 | -0,121 | EUR |

Izsoļu rezultāti Latvijas valsts 21 dienas parādžīmēm

| Izsoles datums | Termiņš (dienas) | ISIN kods LV00005 | Izsoles dalībnieku skaits | Piedāvātais apjoms | Banku pieprasītais apjoms | Pārdotais apjoms | Piedāvājuma seguma proporcija | Valsts kases noteiktā maksimālā peļņas likme (%) | Vidējā gada peļņas likme (%) | Papildus (FKTK) emitētais kopējais apjoms | Valūta |
|----------------|------------------|-------------------|---------------------------|--------------------|---------------------------|------------------|-------------------------------|--|------------------------------|---|--------|
| 28.01.2016 | 21 | 13315 | 5 | 50 000 000 | 176 100 000 | 50 000 000 | 3,5 | -0,055 | -0,199 | 10 000 000 | EUR |
| 26.02.2016 | 21 | 13323 | 5 | 50 000 000 | 185 000 000 | 50 000 000 | 3,7 | -0,100 | -0,223 | | EUR |
| 30.03.2016 | 21 | 13331 | 5 | 50 000 000 | 140 200 000 | 50 000 000 | 2,8 | -0,200 | -0,294 | 10 000 000 | EUR |
| 28.04.2016 | 21 | 13349 | 5 | 50 000 000 | 230 000 000 | 50 000 000 | 4,6 | -0,200 | -0,302 | 10 000 000 | EUR |

Konkurējošo daudzscenu izsoļu rezultāti Latvijas valsts obligācijām

| Izsoles datums | Termiņš (gadi) | ISIN kods LV00005 | Izsoles dalībnieku skaits | Piedāvātais apjoms | Banku pieprasītais apjoms | Pārdotais apjoms | Piedāvājuma seguma proporcija | Valsts kases noteiktā maksimālā peļņas likme (%) | Vidējā gada peļņas likme (%) | Fiksētā ienākuma likme (%) | Valūta |
|----------------|----------------|-------------------|---------------------------|--------------------|---------------------------|------------------|-------------------------------|--|------------------------------|----------------------------|--------|
| 17.06.2015 | 3 | 60068 | 5 | 24 000 000 | 76 300 000 | 24 000 000 | 3,2 | 0,500 | 0,250 | 0,250 | EUR |
| 08.07.2015 | 5 | 70133 | 5 | 24 000 000 | 69 700 000 | 24 000 000 | 2,9 | 1,000 | 0,846 | 0,625 | EUR |
| 02.09.2015 | 5 | 70133 | 5 | 24 000 000 | 94 525 000 | 24 000 000 | 3,9 | 0,950 | 0,863 | 0,625 | EUR |
| 14.10.2015 | 3 | 60068 | 5 | 40 000 000 | 144 500 000 | 40 000 000 | 3,6 | 0,300 | 0,201 | 0,250 | EUR |
| 10.02.2016 | 3 | 60076 | 5 | 24 000 000 | 102 895 000 | 24 000 000 | 4,3 | 0,300 | 0,079 | 0,000 | EUR |
| 16.03.2016 | 5 | 70133 | 5 | 24 000 000 | 80 190 000 | 24 000 000 | 3,3 | 0,500 | 0,284 | 0,625 | EUR |
| 13.04.2016 | 3 | 60076 | 5 | 24 000 000 | 122 115 000 | 24 000 000 | 5,1 | 0,200 | 0,079 | 0,000 | EUR |
| 25.05.2016 | 5 | 70141 | 5 | 16 000 000 | 67 275 000 | 16 000 000 | 4,2 | 0,500 | 0,395 | 0,375 | EUR |
| 08.06.2016 | 3 | 60076 | 5 | 24 000 000 | 125 478 000 | 24 000 000 | 5,2 | 0,150 | 0,042 | 0,000 | EUR |
| 03.08.2016 | 3 | 60076 | 5 | 24 000 000 | 93 576 000 | 15 576 000 | 3,9 | 0,025 | 0,005 | 0,000 | EUR |
| 07.09.2016 | 5 | 70141 | 5 | 24 000 000 | 104 280 000 | 10 180 000 | 4,3 | 0,130 | 0,089 | 0,375 | EUR |
| 14.09.2016 | 3 | 60076 | 5 | 16 000 000 | 122 850 000 | 16 000 000 | 7,7 | -0,030 | -0,040 | 0,000 | EUR |
| 12.10.2016 | 3 | 60076 | 5 | 24 000 000 | 98 500 000 | 24 000 000 | 4,1 | -0,055 | -0,055 | 0,000 | EUR |

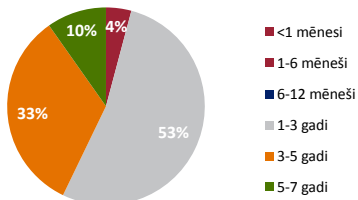
Fiksētas likmes apjoma (nekonkurējošo) izsoļu rezultāti Latvijas valsts obligācijām

| Izsoles datums | Termiņš (gadi) | ISIN kods LV00005 | Izsoles dalībnieku skaits | Piedāvātais apjoms | Banku pieprasītais apjoms | Pārdotais apjoms | Piedāvājuma seguma proporcija | Papildus (FKTK) emitētais kopējais apjoms | Vidējā gada peļņas likme (%) | Fiksētā ienākuma likme (%) | Valūta |
|----------------|----------------|-------------------|---------------------------|--------------------|---------------------------|------------------|-------------------------------|---|------------------------------|----------------------------|--------|
| 17.06.2015 | 3 | 60068 | 5 | | 16 010 000 | 6 000 000 | 2,7 | | 0,250 | 0,250 | EUR |
| 08.07.2015 | 5 | 70133 | 4 | | 31 500 000 | 6 000 000 | 5,3 | | 0,846 | 0,625 | EUR |
| 02.09.2015 | 5 | 70133 | 5 | | 55 000 000 | 6 000 000 | 9,2 | 2 446 000 | 0,863 | 0,625 | EUR |
| 14.10.2015 | 3 | 60068 | 5 | | 82 500 000 | 10 000 000 | 8,3 | | 0,201 | 0,250 | EUR |
| 10.02.2016 | 3 | 60076 | 5 | | 46 010 000 | 6 000 000 | 7,7 | 489 000 | 0,079 | 0,000 | EUR |
| 16.03.2016 | 5 | 70133 | 5 | | 20 900 000 | 6 000 000 | 3,5 | | 0,284 | 0,625 | EUR |
| 13.04.2016 | 3 | 60076 | 3 | | 32 800 000 | 6 000 000 | 5,5 | | 0,079 | 0,000 | EUR |
| 25.05.2016 | 5 | 70141 | 5 | | 40 675 000 | 4 000 000 | 10,2 | | 0,395 | 0,375 | EUR |
| 08.06.2016 | 3 | 60076 | 4 | | 60 500 000 | 6 000 000 | 10,1 | | 0,042 | 0,000 | EUR |
| 03.08.2016 | 3 | 60076 | 5 | | 73 150 000 | 14 424 000 | 5,1 | | 0,005 | 0,000 | EUR |
| 07.09.2016 | 5 | 70141 | 4 | | 6 600 000 | 6 000 000 | 1,1 | | 0,089 | 0,375 | EUR |
| 14.09.2016 | 3 | 60076 | 4 | | 27 000 000 | 4 000 000 | 6,8 | 6 325 000 | -0,040 | 0,000 | EUR |
| 12.10.2016 | 3 | 60076 | 4 | | 53 201 000 | 6 000 000 | 8,9 | | -0,055 | 0,000 | EUR |

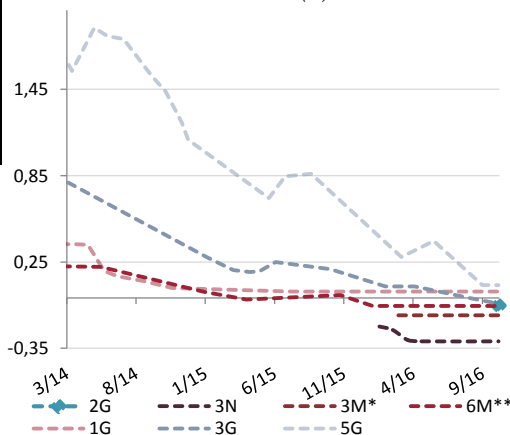
Valsts vērtspapīru apjoms apgrozībā pēc sākotnējā termiņa

| Vērtspapīra veids | Termiņš | Apjoms apgrozībā pēc nomināla (EUR) | % no kopsummas |
|-------------------|---------|-------------------------------------|----------------|
| Obligācijas | 3 gadi | 397 715 000,00 | 39% |
| Obligācijas | 5 gadi | 456 980 059,33 | 44% |
| Obligācijas | 10 gadi | 151 616 951,49 | 15% |
| Obligācijas | 11 gadi | 24 443 799,39 | 2% |
| Kopā: | | 1 030 755 810,21 | 100% |

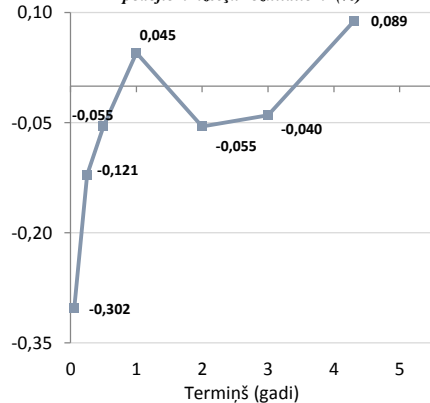
Valsts vērtspapīru apjoms apgrozībā pēc atlikušā termiņa



Latvijas valsts vērtspapīru izsoļu vidējās gada peļņas likmes (%)



Latvijas valsts vērtspapīru peļņas likme no pēdējiem izsoļu rezultātiem (%)



* Kopš 2016. gada - 12 mēnešu parādžīmju papildu laidieni ar atlikušo termiņu no 2 līdz 4,5 mēnešiem
 ** Kopš 2015. gada - 12 mēnešu parādžīmju papildu laidieni ar atlikušo termiņu no 4,5 līdz 9 mēnešiem