

# Skaidrojums pārskatam par valsts budžeta, no valsts budžeta daļēji finansētu atvasinātu publisku personu budžetu un budžeta nefinansētu iestāžu budžetu izpildi

## Vispārīgie principi

Pārskatā uzrādīta valsts budžeta, no valsts budžeta daļēji finansētu atvasinātu publisku personu un budžeta nefinansētu iestāžu budžetu izpilde 2017. gadā. Budžeta izpilde par valsts pamatbudžetu un speciālo budžetu sagatavota atbilstoši likumam “Par valsts budžetu 2017. gadam” (turpmāk – Likums).

Pārskatu par valsts budžeta, no valsts budžeta daļēji finansētu atvasinātu publisku personu budžetu un budžeta nefinansētu iestāžu budžetu izpildi (turpmāk – pārskats) veido, apkopojot un konsolidējot ministriju un centrālo valsts iestāžu budžeta izpildes pārskatus. Pārskati sagatavoti atbilstoši naudas plūsmas principam un tajā apkopota informācija par 2017. gada ieņēmumiem, izdevumiem un budžeta finansēšanu.

## Konsolidācija

Pārskatā konsolidēti dati pa budžeta veidiem par valsts pamatbudžeta ieņēmumiem un izdevumiem, speciālā budžeta ieņēmumiem un izdevumiem, ziedojumu un dāvinājumu ieņēmumiem un izdevumiem, un no valsts budžeta daļēji finansētu atvasinātu publisku personu un budžeta nefinansētu iestāžu pamatdarbības ieņēmumiem un izdevumiem.

Konsolidāciju veic, summējot visus pārskatos uzrādītos rādītājus un izslēdzot savstarpēji atbilstošus ieņēmumu un izdevumu posteņus, pilnībā konsolidēti ieņēmumu un izdevumu transfertu savstarpējie darījumi.

Valsts konsolidētā budžeta ieņēmumi 2017. gadā ir 7 840,5 milj. *euro* vērtībā, kas ir par 415,4 milj. *euro* jeb 5,6 % vairāk nekā 2016. gadā. Detalizēta informācija skatāma 2017. gada pārskata 6. pielikumā “Valsts budžeta, no valsts budžeta daļēji finansētu atvasinātu publisku personu budžetu un budžeta nefinansētu iestāžu budžetu izpilde 2017. gadā”. Kopējie ieņēmumi attiecībā pret precizēto saimnieciskā gada plānu ir 95,6 %. Valsts budžeta ieņēmumos pēc ekonomiskās būtības 2017. gadā lielāko daļu 6 418,2 milj. *euro* vērtībā veido nodokļu ieņēmumi, kas ir par 467,6 milj. *euro* jeb 7,9 % vairāk nekā 2016. gadā. Nenodokļu ieņēmumi 2017. gadā ir 476,8 milj. *euro*, kas ir par 40,9 milj. *euro* jeb 7,9 % mazāk nekā 2016. gadā. Maksas pakalpojumi un citi pašu ieņēmumi ir 212,6 milj. *euro*, kas ir par 8,7 milj. *euro* jeb 4,3 % vairāk nekā 2016. gadā. Ārvalstu finanšu palīdzība saņemta 727,8 milj. *euro* apmērā, kas ir par 20,9 milj. *euro* jeb 2,8 % mazāk nekā 2016. gadā. Transferti ir 1,9 milj. *euro*, kas ir par 0,5 milj. *euro* jeb 33,6 % vairāk nekā 2016. gadā, saņemtie ziedojumi un dāvinājumi ir 3,1 milj. *euro*, kas ir par 0,3 milj. *euro* jeb 12,4 % vairāk nekā 2016. gadā.

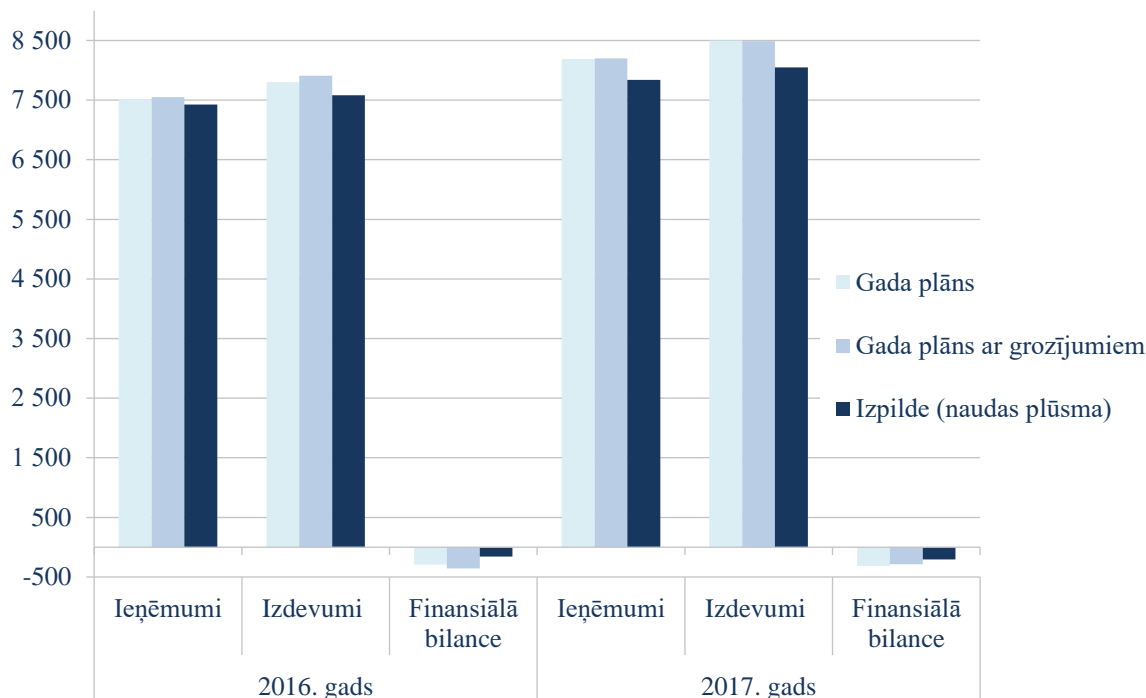
Valsts konsolidētā  
budžeta ieņēmumi –  
**7 840 538 887 euro**

Valsts konsolidētā budžeta izdevumi 2017. gadā ir 8 048,2 milj. *euro* vērtībā, kas ir par 465,4 milj. *euro* jeb 6,1 % vairāk nekā 2016. gadā. Budžeta izpilde pret precizēto saimnieciskā gada plānu ir 94,8 %. Valsts konsolidētā budžeta izdevumu lielāko daļu atbilstoši ekonomiskajām kategorijām (turpmāk – EKK) veido uzturēšanas izdevumi 7 494,0 milj. *euro* vērtībā, kas ir par 296,9 milj. *euro* jeb 4,1 % vairāk nekā 2016. gadā. Kapitālie izdevumi ir 554,1 milj. *euro*, kas ir par 168,5 milj. *euro* jeb 43,7 % vairāk nekā 2016. gadā.

Valsts konsolidētā  
budžeta izdevumi –  
**8 048 209 998 euro**

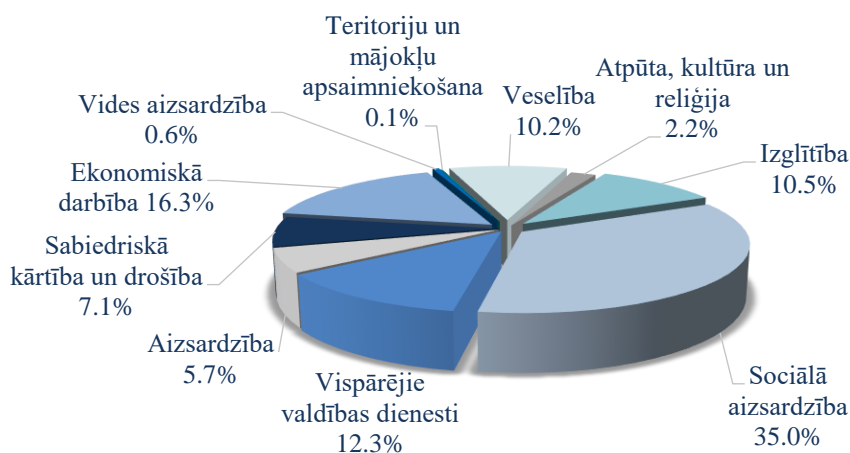
SKAIDROJUMS PĀRSKATAM PAR VALSTS BUDŽETA, NO VALSTS BUDŽETA DAĻĒJI FINANSĒTU ATVASINĀTU PUBLISKU PERSONU BUDŽETU UN BUDŽETA NEFINANSĒTU IESTĀŽU BUDŽETU IZPILDI

Valsts konsolidētā budžeta finansiālās bilances rezultāts pārskata gadā pēc naudas plūsmas principa ir deficīts 207,7 milj. *euro* vērtībā jeb 0,8 % apjomā no iekšzemes kopprodukta, salīdzinoši 2016. gadā valsts konsolidētā budžeta finansiālā bilance bija ar deficītu 157,6 milj. *euro* (skatīt 1. attēlu).



1. attēls. Valsts konsolidētā budžeta ieņēmumi, izdevumi un finansiālā bilance 2016. gadā un 2017. gadā (milj. *euro*)

Būtiskākie budžeta izdevumi atbilstoši funkcionālajām kategorijām (turpmāk – funkcijas) 2017. gadā veikti sociālās aizsardzības jomā, kas veido 2 816,2 milj. *euro* jeb 35,0 % no kopējiem valsts konsolidētajiem izdevumiem, ekonomiskās darbības jomā, kas 2017. gadā ir 1 315,8 milj. *euro* jeb 16,3 % no kopējiem izdevumiem, un vispārējās valdības dienestu jomā, kas 2017. gadā ir 992,1 milj. *euro* jeb 12,3 % no kopējiem izdevumiem (skatīt 2. attēlu).



2. attēls. Valsts konsolidētā budžeta izdevumu īpatsvars pa funkcionālajām kategorijām 2017. gadā

Valsts konsolidētajā budžetā, konsolidējot budžetus (pamatbudžetu, speciālo budžetu, ziedojumus un dāvinājumus, un no valsts budžeta daļēji finansētu atvasinātu publisku personu un budžeta nefinansētu iestāžu pamatbudžetu), izslēgtas šādas pozīcijas:

SKAIDROJUMS PĀRSKATAM PAR VALSTS BUDŽETA, NO VALSTS BUDŽETA DAĻĒJI FINANSĒTU  
ATVASINĀTU PUBLISKU PERSONU BUDŽETU UN BUDŽETA NEFINANSĒTU IESTĀŽU BUDŽETU  
IZPILDI

**Ieņēmumi/izdevumi – 417 023 800 euro vērtībā, t.sk.:**

- mācību, darba un dienesta komandējumu, darba braucieni izdevumi (izdevumu EKK 2100, ieņēmumu kodi 21.3.0.0. un 21.4.0.0.) – **9 753 euro** vērtībā;
- pakalpojumu izdevumi (izdevumu EKK 2200, ieņēmumu kodi 21.3.0.0., 21.4.0.0. un 21.1.0.0.) – **1 309 136 euro** vērtībā;
- krājumu, materiālu, energoresursu, preču, biroja preču un inventāra, kuru neuzskaita EKK 5000, izdevumi (izdevumu EKK 2300, ieņēmumu kods 21.4.0.0.) – **15 144 euro** vērtībā;
- izdevumi periodikas iegādei (izdevumu EKK 2400, ieņēmumu kods 21.4.0.0.) – **65 euro** vērtībā;
- budžeta iestāžu nodokļu maksājumi (izdevumu EKK 2500, ieņēmumu kods 21.4.0.0.) – **77 euro** vērtībā;
- procentu izdevumi (izdevumu EKK 4300, ieņēmumu kodi 8.4.0.0., 21.3.0.0. un 21.1.0.0.) – **4 524 912 euro** vērtībā;
- izdevumi subsīdijām un dotācijām komersantiem, biedrībām un nodibinājumiem (izdevumu EKK 3200, ieņēmumu kodi 12.3.0.0. un 21.3.0.0.) – **4 907 860 euro** vērtībā;
- izdevumi pensijām un sociāliem pabalstiem naudā (izdevumu EKK 6200, ieņēmumu kods 21.3.0.0.) – **584 188 euro** vērtībā;
- valsts budžeta uzturēšanas izdevumu transferti (izdevumu EKK 7100, ieņēmumu kodi 18.2.0.0., 18.4.0.0. un 18.5.0.0.) – **180 927 434 euro** vērtībā;
- valsts budžeta uzturēšanas izdevumu transferti citiem budžetiem noteiktam mērķim (izdevumu EKK 7300, ieņēmumu kods 18.3.0.0.) – **200 000 754 euro** vērtībā;
- pārējie valsts budžeta uzturēšanas izdevumu transferti citiem budžetiem (izdevumu EKK 7400, ieņēmumu kods 18.3.0.0.) – **2 152 129 euro** vērtībā;
- no valsts budžeta daļēji finansētu atvasinātu publisku personu un budžeta nefinansētu iestāžu uzturēšanas izdevumu transferti (izdevumu EKK 7800, ieņēmumu kodi 12.3.0.0., 17.1.0.0. un 17.4.0.0.) – **3 072 981 euro** vērtībā;
- izdevumi nemateriāliem ieguldījumiem (izdevumu EKK 5100, ieņēmumu kods 21.3.0.0.) – **2 000 euro** vērtībā;
- izdevumi pamatlīdzekļiem (izdevumu EKK 5200, ieņēmumu kods 21.3.0.0.) – **2 233 euro** vērtībā;
- valsts budžeta kapitālo izdevumu transferti (izdevumu EKK 9100, ieņēmumu kods 18.2.0.0.) – **211 500 euro** vērtībā;
- valsts budžeta transferti kapitālajiem izdevumiem citiem budžetiem noteiktam mērķim (izdevumu EKK 9500, ieņēmumu kods 18.3.0.0.) – **19 217 187 euro** vērtībā;
- pārējie valsts budžeta kapitālo izdevumu transferti citiem budžetiem (izdevumu EKK 9700, ieņēmumu kods 18.3.0.0.) – **8 846 euro** vērtībā;
- no valsts budžeta daļēji finansētu atvasinātu publisku personu un budžeta nefinansētu iestāžu kapitālo izdevumu transferti (izdevumu EKK 9800, ieņēmumu kodi 17.1.0.0. un 17.4.0.0.) – **77 601 euro** vērtībā.

### Valsts pamatbudžeta ieņēmumu un izdevumu izpilde 2017. gadā

Ministrijas un citas centrālās valsts iestādes noteiktās apropriācijas ietvaros nodrošina valsts pamatbudžeta līdzekļu efektīvu un racionālu izlietojumu atbilstoši Likumam, lai nodrošinātu attiecīgo valsts funkciju izpildi. Detalizēta informācija skatāma 2017. gada pārskata 10.pielikumā “Valsts pamatbudžeta ieņēmumi un izdevumi 2017. gadā”.

Valsts pamatbudžeta ieņēmumi 2017. gadā ir 5 387,7 milj. *euro* vērtībā, kas salīdzinājumā ar 2016. gadu ir par 226,2 milj. *euro* jeb 4,4 % vairāk. 2017. gadā valsts pamatbudžetā saņemti 93,5 % no Likumā plānotās gada ieņēmumu kopsomas.

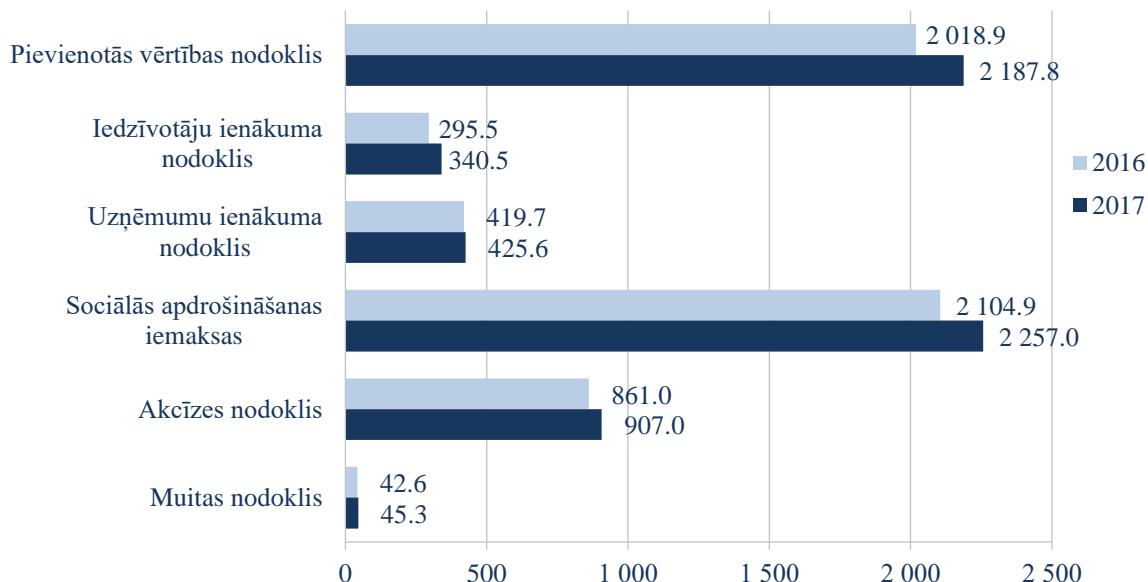
Valsts pamatbudžeta izdevumi ir 5 744,6 milj. *euro* vērtībā, kas salīdzinājumā ar 2016. gadu ir par 344,1 milj. *euro* jeb 6,4 % vairāk.

Valsts pamatbudžeta finansiālās bilances deficīts 2017. gadā ir 356,9 milj. *euro*, bet 2016. gadā finansiālās bilances deficīts bija 239,0 milj. *euro* apmērā. Finansiālās bilances deficīts salīdzinot ar iepriekšējo gadu ir palielinājies par 117,9 milj. *euro*.

Valsts pamatbudžeta ieņēmumos 2017. gadā lielāko daļu veido **nodokļu ieņēmumi** – 4 161,2 milj. *euro* jeb 77,2 % no kopējās ieņēmumu summas. Detalizēta informācija par valsts budžeta ieņēmumiem skatāma 2017. gada pārskata 8. pielikuma “Valsts budžeta ieņēmumi 2017. gadā” sadaļā “I Valsts pamatbudžeta ieņēmumi 2017. gadā”.

Pievienotās vērtības  
nodokļa ieņēmumi –  
**2 187 751 901 euro**  
40,6% no valsts  
budžeta ieņēmumiem

Lielākos nodokļu ieņēmumus pamatbudžetā nodrošina pievienotās vērtības nodokļa (turpmāk – PVN) ieņēmumi 2 187,7 milj. *euro*. Šī nodokļa ieņēmumu izpilde salīdzinājumā ar Likumā noteikto gada plānu ir 101,4 % un salīdzinājumā ar 2016. gadu PVN ieņēmumi ir palielinājušies par 168,8 milj. *euro* jeb 8,4% (skatīt 3.attēlu).



3. attēls. Nodokļu ieņēmumi 2016. gadā un 2017. gadā (milj. euro)

PVN ieņēmumu palielinājumu pārskata gadā galvenokārt ietekmēja izmaiņas normatīvajā akta regulējumā:

- ierobežota priekšnodokļa atskaitīšana par kravas automašīnu, kuru pilna masa ir līdz 3000 kilogramiem, kas reģistrētas kā kravas furgoni, iegādi un izmaksas, kas saistītas ar

SKAIDROJUMS PĀRSKATAM PAR VALSTS BUDŽETA, NO VALSTS BUDŽETA DAĻĒJI FINANSĒTU  
ATVASINĀTU PUBLISKU PERSONU BUDŽETU UN BUDŽETA NEFINANSĒTU IESTĀŽU BUDŽETU  
IZPILDI

šo automašīnu uzturēšanu, netiek izmantotas ar PVN apliekamo darījumu nodrošināšanai;

- ieviesta reversā jeb apgrieztā PVN maksāšanas kārtība neapstrādātiem dārgmetāliem un to pusfabrikātiem;
- pilnveidoti nosacījumi PVN izkrāpšanas novēršanai darījumos ar lietotiem transportlīdzekļiem.

Akcīzes nodokļa kopējie ieņēmumi 2017. gadā ir 907,0 milj. *euro*, kas salīdzinājumā ar 2016. gadu palielinājušies par 46,0 milj. *euro* jeb 5,3 %. Savukārt šī nodokļa gada plāna izpilde ir 101,9 %.

Akcīzes nodokļa ieņēmumu palielinājumu galvenokārt ietekmēja izmaiņas normatīvajā akta regulējumā:

- atceltas tiesības iegādāties degvielu ar samazināto akcīzes nodokļa likmi, kuru izmanto zemes platību apstrādei, kurās audzē kukurūzu biogāzes ieguvei;
- paaugstinātas akcīzes nodokļa likmes vairākiem tabakas izstrādājumu veidiem;
- akcīzes nodokļa atbrīvojumu ierobežojums diplomātiem un starptautisko organizāciju personālam.

Iedzīvotāju ienākuma nodokļa (turpmāk – IIN) ieņēmumi valsts pamatbudžetā 2017. gadā ir 340,5 milj. *euro*, kas salīdzinājumā ar 2016. gadu ir par 45,1 milj. *euro* jeb par 15,2 % vairāk. IIN gada plāna izpilde ir 103,8 %.

IIN ieņēmumu pieaugumu 2017. gadā galvenokārt ietekmēja:

- tautsaimniecībā nodarbināto skaita un darba samaksas pieaugums;
- izmaiņas normatīvajā aktā: IIN atvieglojumu sašaurināšana iemaksām privātajos pensiju fondos, nodokļa atvieglojumu par apgādībā esošu personu attiecināšana arī uz nestrādājošu laulāto, kura apgādībā ir nepilngadīgs bērns ar invaliditāti, atvieglojuma ieviešana vienai no koplīgumā noteiktajām darbinieku sociālajām garantijām – ēdināšanas izdevumiem, IIN samaksas kārtības precizēšana, ja taksācijas gadā laikā atsavināti kapitāla aktīvi.

Uzņēmumu ienākuma nodokļa (turpmāk – UIN) ieņēmumi valsts pamatbudžetā 2017. gadā ir 425,6 milj. *euro*, kas salīdzinājumā ar 2016. gadu palielinājušies par 5,9 milj. *euro* jeb 1,4 %. UIN gada plāna izpilde ir 100,1 %.

UIN ieņēmumu palielinājums veidojas no:

- izmaiņām normatīvajā aktā: sagatavojot UIN deklarāciju par taksācijas periodu, iepriekšējo taksācijas periodu zaudējumus var segt, nepārsniedzot 75% no attiecīgā taksācijas perioda ar UIN apliekamo ienākumu, kas aprēķināts pēc peļņas koriģēšanas;
- izmaiņām UIN avansa aprēķina kārtībā, jo UIN avansa apmēru no 2017.gada aprēķina, nepiemērojot Centrālās statistikas pārvaldes noteikto pirmstaksācijas gada kopējo patēriņa cenu indeksu.

Transportlīdzekļa ekspluatācijas nodokļa ieņēmumi 2017. gadā ir 91,0 milj. *euro*, kas salīdzinājumā ar 2016. gadu palielinājās par 7,3 milj. *euro* jeb 8,7 %, un gada plāna izpilde ir 94,5 %.

Transportlīdzekļa ekspluatācijas nodokļa ieņēmumu palielinājumu galvenokārt ietekmēja izmaiņas normatīvajā akta regulējumā: nodokļa likmes paaugstinātas par 7,4 %, ievērojot Centrālās statistikas pārvaldes aprēķinātā patēriņa cenu indeksa izmaiņas, šī nodokļa likmes

SKAIDROJUMS PĀRSKATAM PAR VALSTS BUDŽETA, NO VALSTS BUDŽETA DAĻĒJI FINANSĒTU  
ATVASINĀTU PUBLISKU PERSONU BUDŽETU UN BUDŽETA NEFINANSĒTU IESTĀŽU BUDŽETU  
IZPILDI

piemēro, ņemot vērā transportlīdzekļa radīto oglekļa dioksīda (CO<sub>2</sub>) izmešu daudzumu, kā arī paplašināts personu loks, kurām ir jāmaksā transportlīdzekļa ekspluatācijas nodoklis, lai piedalītos ceļu satiksmē Latvijas teritorijā ar ārvalstīs pastāvīgi reģistrētu automobili.

Muitas nodokļa ieņēmumi 2017. gadā ir 45,3 milj. *euro*, kas salīdzinājumā ar 2016. gadu palielinājušies par 2,7 milj. *euro* jeb 6,4 %, un gada plāna izpilde ir 110,2 %.

Nodokļa palielinājumu galvenokārt ietekmēja izmaiņas normatīvajā akta regulējumā, lai kontrolētu ievestās degvielas apjomus un iegūto informāciju izmantotu nodokļu kontroles veikšanai.

Sociālās apdrošināšanas iemaksas nodrošina lielākos ieņēmumus valsts speciālajā budžetā un lielākos tiešo nodokļu ieņēmumus. Detalizēta informācija par valsts speciālā budžeta ieņēmumiem skatāma 2017. gada pārskata 8. pielikuma “Valsts budžeta ieņēmumi 2017. gadā” sadaļā “III Valsts speciālā budžeta ieņēmumi 2017. gadā”.

2017. gadā sociālās apdrošināšanas iemaksu ieņēmumi ir 2 257,0 milj. *euro*, kas salīdzinājumā ar 2016. gadu ir par 152,1 milj. *euro* jeb 7,2 % vairāk. Sociālās apdrošināšanas iemaksu gada plāna izpilde ir 100,6 %.

Sociālās apdrošināšanas iemaksu palielinājumu galvenokārt ietekmēja:

- nodarbinātības un darba samaksas fonda pieaugums atbilstoši mēneša minimālās darba algas palielinājumam no 370 *euro* līdz 380 *euro*;
- valsts sociālās apdrošināšanas obligāto iemaksu likmju izmaiņas darba ņēmējiem, kas apdrošināti visiem sociālās apdrošināšanas veidiem, darba ņēmējiem, kuri ir sasnieguši pensijas vecumu vai kuriem ir piešķirta valsts vecuma pensija, darba ņēmējiem, kuri saņem izdienas pensijas, vai cilvēkiem ar invaliditāti un pašnodarbinātajiem;
- palielinājusies sociālās apdrošināšanas brīvprātīgo iemaksu likme no 23,86 % uz 24,54 %, kas ir obligāto iemaksu likme pensiju apdrošināšanai, invaliditātes apdrošināšanai, maternitātes un slimības apdrošināšanai un vecāku apdrošināšanai.

Sociālās apdrošināšanas  
iemaksas –  
**2 256 990 384 *euro***

Valsts ieņēmumu dienesta administrēto valsts budžetā maksājamo nodokļu kopējais parāds 2017. gada 31. decembrī ir 1 217,0 milj. *euro* un šī gada laikā nokavēto nodokļu maksājumu parādu kopsomma samazinājusies par 143,2 milj. *euro* jeb 10,5 %. No kopējās parādu summas 2017. gada 31. decembrī budžeta maksājumu pamatparāds ir 919,9 milj. *euro* jeb 75,6 %, savukārt nokavējuma nauda – 297,1 milj. *euro* jeb 24,4 %. Salīdzinot ar iepriekšējo gadu pamatparāds ir samazinājies par 67,1 milj. *euro* jeb 6,8 %, savukārt nokavējuma nauda samazinājusies par 76,1 milj. *euro* jeb 20,4 % (skatīt 1. tabulu).

Valsts budžetā  
maksājamo nodokļu  
parāds –  
**1 216 967 610 *euro***

1. tabula. Kopsavilkums par valsts budžetā maksājamo nodokļu parādiem 2017. gada 31. decembrī (tūkstošos *euro*)

Maksājuma nosaukums	Parādu summa kopā	t.sk.	
		Pamatparāds	Nokavējuma nauda
1	2	3	4
Uzņēmumu ienākuma nodoklis (aktuālais parāds)	50 544.8	35 782.4	14 762.4
bez tam apturētie (pēc 29.panta*)	35 492.1	29 682.4	5 809.7
bez tam termiņa pagarinājumi (kopā)	6 316.7	5 358.3	958.4
<i>t.sk. piešķirtie AP termiņu pagarinājumi</i>	2 361.4	2 361.4	0.0

SKAIDROJUMS PĀRSKATAM PAR VALSTS BUDŽETA, NO VALSTS BUDŽETA DAĻĒJI FINANSĒTU  
ATVASINĀTU PUBLISKU PERSONU BUDŽETU UN BUDŽETA NEFINANSĒTU IESTĀŽU BUDŽETU  
IZPILDI

Maksājuma nosaukums	Parādu summa kopā	t.sk.	
		Pamatparāds	Nokavējuma nauda
1	2	3	4
<i>t.sk. rezervēts AP dzēšanai</i>	487.7	0.0	487.7
<i>t.sk. piešķirtie termiņu pagarinājumi (pēc 24.panta*)</i>	3 393.2	2 993.1	400.1
<b>Uzņēmumu ienākuma nodoklis (parāds) kopā:</b>	<b>92 353.6</b>	<b>70 823.1</b>	<b>21 530.4</b>
Peļņas nodokļa parādi (aktuālais parāds)	0.0	0.0	0.0
Peļņas nodokļa parāda apturētie (pēc 29. p.*)	4 209.1	3 153.0	1 056.1
<b>Peļņas nodoklis (parāds) kopā:</b>	<b>4 209.1</b>	<b>3 153.0</b>	<b>1 056.1</b>
Pievienotās vērtības nodoklis (aktuālais parāds)	335 483.2	246 872.4	88 610.8
Pievienotās vērtības nodokļa apturētie (pēc 29. p.*)	192 918.7	156 933.0	35 985.7
Pievienotās vērtības nodokļa termiņa pagarinājumi, t.sk:	47 091.7	42 717.0	4 374.7
<i>piešķirtie AP termiņu pagarinājumi</i>	18 506.5	18 506.5	0.0
<i>rezervēts AP dzēšanai</i>	3 276.6	0.0	3 276.6
<i>piešķirtie termiņu pagarinājumi (pēc 24. panta*)</i>	25 116.0	24 188.7	927.2
<b>Pievienotās vērtības nodoklis (parāds) kopā:</b>	<b>575 493.6</b>	<b>446 522.4</b>	<b>128 971.2</b>
Apgrozījuma nodokļa parādi (aktuālais parāds)	3.1	1.1	1.9
Apgrozījuma nodokļa parāda apturētie (pēc 29. p.*)	653.1	465.9	187.2
Piešķirtie NAP termiņu pagarinājumi	0.0	0.0	0.0
<b>Apgrozījuma nodoklis (parāds) kopā:</b>	<b>656.2</b>	<b>467.1</b>	<b>189.1</b>
Akcīzes nodoklis (aktuālais parāds)	16 082.6	12 458.2	3 624.4
Akcīzes nodokļa apturētie (pēc 29. p.*)	3 735.2	3 053.9	681.3
Akcīzes nodokļa termiņa pagarinājumi, t.sk:	4 162.6	4 057.5	105.1
<i>piešķirtie AP termiņu pagarinājumi</i>	52.7	52.7	0.0
<i>rezervēts AP dzēšanai</i>	21.3	0.0	21.3
<i>piešķirtie termiņu pagarinājumi (pēc 24. panta*)</i>	4 088.5	4 004.7	83.8
<b>Akcīzes nodoklis (parāds) kopā:</b>	<b>23 980.3</b>	<b>19 569.5</b>	<b>4 410.8</b>
Dabas resursu nodoklis (aktuālais parāds)	14 179.2	13 370.5	808.7
Dabas resursu nodokļa apturētie (pēc 29. p.*)	8 778.1	8 561.7	216.5
Dabas resursu nodokļa termiņa pagarinājumi, t.sk:	14 211.9	13 989.3	222.6
<i>piešķirtie AP termiņu pagarinājumi</i>	13 937.7	13 937.7	0.0
<i>rezervēts AP dzēšanai</i>	222.1	0.0	222.1
<i>piešķirtie termiņu pagarinājumi (pēc 24. panta*)</i>	52.1	51.6	0.6
<b>Dabas resursu nodoklis (parāds) kopā:</b>	<b>37 169.3</b>	<b>35 921.4</b>	<b>1 247.8</b>
Muitas nodoklis (aktuālais parāds)	1 451.5	1 067.0	384.5
Muitas nodokļa apturētie (pēc 29.p.*)	57.2	39.5	17.7
<b>Muitas nodoklis (parāds) kopā:</b>	<b>1 508.7</b>	<b>1 106.5</b>	<b>402.2</b>
Mikrouzņēmuma nodoklis (aktuālais parāds)	12 317.9	9 580.2	2 737.8

SKAIDROJUMS PĀRSKATAM PAR VALSTS BUDŽETA, NO VALSTS BUDŽETA DAĻĒJI FINANSĒTU  
ATVASINĀTU PUBLISKU PERSONU BUDŽETU UN BUDŽETA NEFINANSĒTU IESTĀŽU BUDŽETU  
IZPILDI

Maksājuma nosaukums	Parādu summa kopā	t.sk.	
		Pamatparāds	Nokavējuma nauda
1	2	3	4
Mikrouzņēmuma nodokļa apturētie (pēc 29. p.*)	136.4	102.4	34.0
Mikrouzņēmuma nodokļa termiņa pagarinājumi, t.sk.:	446.2	436.7	9.6
<b>Mikrouzņēmuma nodoklis (parāds) kopā:</b>	<b>14 445.1</b>	<b>11 383.9</b>	<b>3 061.3</b>
<b>Parādu summa valsts pamatbudžetam</b>	<b>430 064.2</b>	<b>319 133.6</b>	<b>110 930.6</b>
<b>bez tam apturētie (pēc 29. p.*)</b>	<b>245 980.0</b>	<b>201 991.9</b>	<b>43 988.1</b>
<b>bez tam termiņa pagarinājumi kopā</b>	<b>73 773.9</b>	<b>67 823.6</b>	<b>5 950.3</b>
<i>t.sk. piešķirtie AP termiņu pagarinājumi</i>	<i>36 123.0</i>	<i>36 123.0</i>	<i>0.0</i>
<i>t.sk. rezervēts AP dzēšanai</i>	<i>4 287.7</i>	<i>0.0</i>	<i>4 287.7</i>
<i>t.sk. piešķirtie termiņu pagarinājumi (pēc 24. panta*)</i>	<i>33 096.2</i>	<i>31 675.0</i>	<i>1 421.2</i>
<b>Parādu summa kopā valsts pamatbudžetam</b>	<b>749 818.1</b>	<b>588 949.1</b>	<b>160 869.0</b>
Valsts sociālās apdrošināšanas obligātās iemaksas (aktuālais parāds)	102 024.8	77 691.3	24 333.5
Valsts sociālās apdrošināšanas obligātās iemaksas apturētie (pēc 29. p.*)	32 326.8	26 768.8	5 558.0
Valsts sociālās apdrošināšanas obligātās iemaksas termiņa pagarinājumi, t.sk.:	20 854.8	18 808.6	2 046.2
<i>piešķirtie AP termiņu pagarinājumi</i>	<i>9 640.2</i>	<i>9 640.2</i>	<i>0.0</i>
<i>rezervēts AP dzēšanai</i>	<i>2 901.1</i>	<i>1 079.7</i>	<i>1 821.5</i>
<i>piešķirtie termiņu pagarinājumi (pēc 24. panta*)</i>	<i>8 163.2</i>	<i>8 048.1</i>	<i>115.1</i>
<b>Valsts sociālās apdrošināšanas obligātās iemaksas (parāds) kopā:</b>	<b>155 206.4</b>	<b>123 268.7</b>	<b>31 937.8</b>
Sociālā nodokļa parādi (aktuālais parāds)	943.0	427.7	515.3
Sociālā nodokļa parāda apturētie (pēc 29. p.*)	46.1	23.0	23.1
<b>Sociālais nodoklis (parāds) kopā</b>	<b>989.1</b>	<b>450.7</b>	<b>538.4</b>
Sociālās apdrošināšanas iemaksas (aktuālais parāds) (2200 + 2300)	102 967.8	78 119.0	24 848.8
Sociālās apdrošināšanas iemaksām apturētie (pēc 29. p.*)	32 372.9	26 791.8	5 581.1
Sociālās apdrošināšanas iemaksas termiņa pagarinājumi, t.sk.:	8 313.5	8 088.7	224.8
<i>piešķirtie AP termiņu pagarinājumi</i>	<i>9 640.2</i>	<i>9 640.2</i>	<i>0.0</i>
<i>rezervēts AP dzēšanai</i>	<i>2 901.1</i>	<i>1 079.7</i>	<i>1 821.5</i>
<i>piešķirtie termiņu pagarinājumi (pēc 24. panta*)</i>	<i>8 163.2</i>	<i>8 048.1</i>	<i>115.1</i>
<b>Sociālās apdrošināšanas iemaksas (parāds) kopā:</b>	<b>143 654.2</b>	<b>112 999.5</b>	<b>30 654.7</b>
Ieņēmumi no iedzīvotāju ienākuma nodokļa (aktuālais parāds)	235 620.0	151 383.5	84 236.5
Ieņēmumi no iedzīvotāju ienākuma nodokļa apturētie (pēc 29. p.*)	56 489.7	40 352.0	16 137.7
Ieņēmumi no iedzīvotāju ienākuma nodokļa termiņa pagarinājumi, t.sk.:	18 763.0	15 391.8	3 371.2
<i>piešķirtie AP termiņu pagarinājumi</i>	<i>11 790.6</i>	<i>11 790.6</i>	<i>0.0</i>
<i>rezervēts AP dzēšanai</i>	<i>3 583.8</i>	<i>506.1</i>	<i>3 077.6</i>



SKAIDROJUMS PĀRSKATAM PAR VALSTS BUDŽETA, NO VALSTS BUDŽETA DAĻĒJI FINANSĒTU  
ATVASINĀTU PUBLISKU PERSONU BUDŽETU UN BUDŽETA NEFINANSĒTU IESTĀŽU BUDŽETU  
IZPILDI

Maksājuma nosaukums	Parādu summa kopā	t.sk.	
		Pamatparāds	Nokavējuma nauda
1	2	3	4
piešķirtie termiņu pagarinājumi (pēc 24. panta*)	3 049.1	2 991.8	57.3
<b>Ieņēmumi no iedzīvotāju ienākuma nodokļa (parāds) kopā:</b>	<b>310 872.7</b>	<b>207 127.4</b>	<b>103 745.4</b>
Īpašuma nodokļa parādi (aktuālais parāds)	5.9	2.7	3.2
Īpašuma nodokļa parādi apturētie (pēc 29. p.*)	75.4	63.1	12.2
<b>Īpašuma nodoklis (parāds) kopā:</b>	<b>81.3</b>	<b>65.9</b>	<b>15.4</b>
<b>Kopā pašvaldību budžetam:</b>	<b>310 954.0</b>	<b>207 193.2</b>	<b>103 760.8</b>
<b>Kopā valsts budžetam</b>	<b>1 216 967.6</b>	<b>919 861.6</b>	<b>297 106.0</b>

\*Likums "Par nodokļiem un nodevām"

Lielāko nodokļu maksātāju saistības pret valsts budžetu 2017. gada 31. decembrī, kas pārsniedz 1,0 milj. euro, apkopotas 2. tabulā.

2. tabula. Informācija par lielākajiem valsts budžetā maksājamo nodokļu parādniekiem 2017. gada 31. decembrī  
(tūkstošos euro)

Nr. p.k.	Nodokļu maksātāja nosaukums	Aktuālo parādu kopsummas	Nr. p.k.	Nodokļu maksātāja nosaukums	Aktuālo parādu kopsummas
1	2	3	1	2	3
1	JAKOVĻEVS JEVĢEŅIJS	23 950.5	43	S B PROPERTIES SIA	1 598.9
2	LATVIJAS ZAĻAIS ELEKTRONS AS	14 021.5	44	AV PRINT DESIGN SIA	1 538.8
3	RIEPU BLOKI SIA	13 429.5	45	BEIKMANIS ARMANDS	1 522.8
4	MITROFANOVŠ VADIMS	8 973.0	46	TIRVEG SIA	1 489.5
5	VECTORS SIA	8 431.4	47	IMOBILE STYLE SIA	1 470.1
6	EAST-WEST TRANSIT SIA	6 509.8	48	SPOLIS JURIS	1 467.4
7	A HOLDING AS	6 310.1	49	FREIDENFELDS JĀNIS	1 411.3
8	ŠAPUROVS JURIS	4 458.2	50	MSV CONSULTING SIA	1 408.7
9	IT MEGA SIA	4 092.0	51	DA MOBILE SIA	1 386.3
10	DISCOUNT TRADE SIA	3 987.9	52	SAKNĪTIS GATIS	1 377.8
11	GATE MS SIA	3 797.2	53	ULMANIS GATIS	1 366.8
12	MINGAZETDINOVŠ ĒRIKS	3 615.3	54	VKTR SIA	1 353.4
13	ALUMINIUM PRODUCTION SIA	3 506.2	55	FIMMEL SIA	1 349.3
14	DANENGIRŠS ANDREJS	3 471.0	56	JAUNĀKAIS ĒRIKS	1 344.3
15	ARTVES SIA	3 367.3	57	CARNIKAVAS KONSERVI SIA	1 332.2
16	H9L SIA	3 272.8	58	VANUŠKA KRISTAFORS	1 271.0
17	GROUP SOLUTIONS SIA	3 244.5	59	EUROSPEAK SIA	1 258.2
18	RAFLEKS SIA	3 227.7	60	COMCRAFT SIA	1 256.9
19	LEIMANIS ĢIRTS	2 701.9	61	DAMBĪTIS DAGRIS	1 193.6
20	RIGAT SIA	2 677.0	62	BONDARIS JURIS	1 190.4
21	MUHINS VJAČESLAVS	2 641.7	63	MĒMELE MV SIA	1 174.8

SKAIDROJUMS PĀRSKATAM PAR VALSTS BUDŽETA, NO VALSTS BUDŽETA DAĻĒJI FINANSĒTU  
ATVASINĀTU PUBLISKU PERSONU BUDŽETU UN BUDŽETA NEFINANSĒTU IESTĀŽU BUDŽETU  
IZPILDI

Nr. p.k.	Nodokļu maksātāja nosaukums	Aktuālo parādu kopsummas	Nr. p.k.	Nodokļu maksātāja nosaukums	Aktuālo parādu kopsummas
1	2	3	1	2	3
22	GUNDEGAS G SIA	2 383.9	64	RUBĪNE SIGMA	1 165.8
23	ARENTS GUNTARS	2 369.2	65	EIRO PAINT SIA	1 158.1
24	GULAMI GULAMS	2 237.9	66	NT OPES SIA	1 142.9
25	STIPRAIS SIA	2 168.2	67	SAMUŠS AIVARS	1 138.6
26	SKUBRIJEVS DENISS	2 157.1	68	SUPERSTOCK SIA	1 132.9
27	TOLSTIHS ANDREJS	2 136.1	69	RUDIŠS ALEKSANDRS	1 124.5
28	NEMO HOLDINGS SIA	2 116.7	70	TRAFIC SIA	1 113.4
29	UAB DEIMILA	2 029.2	71	LAROS PLUS SIA	1 098.4
30	GERMES LTD SIA	2 026.2	72	PRO ES SIA	1 090.4
31	DZINTARS AS	1 979.0	73	PASTALA	1 090.3
32	JAKUŠEVŠ ARTŪRS	1 944.4	74	PREMIER JEWELLERY SIA	1 088.2
33	TM SECURITY SIA	1 917.6	75	V LESS PLUS SIA	1 083.1
34	PILSĒTMĀJU INSTITŪTS URBAN ART SIA	1 912.6	76	OŠMUCNIEKS GUNTIS	1 080.6
35	ROZIŅA SANDA	1 892.2	77	CD2 SIA	1 078.1
36	EURO-AUTO SIA	1 790.1	78	ACTIVE SERVICE SIA	1 061.4
37	LOGO LAT SIA	1 776.5	79	ZAAO SYSTEMS SIA	1 061.3
38	KOPITOVŠ ANDREJS	1 713.6	80	LATEST LTD SIA	1 039.1
39	SVINAREVS VLADISLAVS	1 683.7	81	VERO B SIA	1 032.6
40	VINICHENKO ALEXEY	1 650.2	82	SLAVINSKIS ROLANDS	1 030.4
41	BORŠČS RUSLANS	1 629.3	83	NAZARETH SIA	1 022.0
42	AGROWEST SIA	1 608.7	84	DORA UN KO SIA	1 019.7
<b>KOPĀ</b>					<b>222 422.8</b>

Likvidēto nodokļu maksātāju kopējā nodokļu parādu summa 2017. gada 31. decembrī ir 21,1 milj. *euro*, kas salīdzinājumā ar iepriekšējo saimniecisko gadu ir par 6,4 milj. *euro* mazāk.

Lielāko nodokļu parāda summu veido PVN (skatīt 3. tabulu), kas 2017. gada 31. decembrī ir 575,5 milj. *euro*. Salīdzinājumā ar iepriekšējo gadu tas samazinājies par 143,7 milj. *euro* jeb 20,0 %. Savukārt šī nodokļa reāli piedzenamie aktuālie parādi ir 378,2 milj. *euro*, kas salīdzinājumā ar iepriekšējo gadu ir samazinājušies par 147,5 milj. *euro* jeb 28,0 %.

Otru lielāko nodokļu parāda summu veido IIN, kas 2017. gada 31. decembrī ir 310,9 milj. *euro* un salīdzinājumā ar iepriekšējo gadu tas samazinājies par 15,1 milj. *euro* jeb 4,6 %, tai skaitā reāli piedzenamie aktuālie parādi ir 252,0 milj. *euro*, kas ir par 4,2 milj. *euro* jeb 1,6 % mazāk nekā iepriekšējā gada beigās.

No kopējās nodokļu parādu summas valsts sociālās apdrošināšanas obligāto iemaksu parāda summa ir 155,2 milj. *euro*, kas ir par 1,9 milj. *euro* jeb 1,2 % mazāk nekā iepriekšējā gada beigās, tai skaitā reāli piedzenamie aktuālie nodokļa parādi ir 121,5 milj. *euro*, kas ir par 3,6 milj. *euro* jeb 3,1 % vairāk nekā iepriekšējā gada beigās.

SKAIDROJUMS PĀRSKATAM PAR VALSTS BUDŽETA, NO VALSTS BUDŽETA DAĻĒJI FINANSĒTU  
ATVASINĀTU PUBLISKU PERSONU BUDŽETU UN BUDŽETA NEFINANSĒTU IESTĀŽU BUDŽETU  
IZPILDI

3. tabula. Valsts budžetā maksājami kopējie nodokļu parādi, t.sk. reāli piedzenamie nodokļu parādi, pa maksājumu veidiem 2016. gada 31. decembrī salīdzinājumā ar 2017. gada 31. decembri (tūkstošos euro)

Nodokļu veids	31.12.2016.		31.12.2017.		Izmaiņas 2017. gada laikā			
	kopējā parāda summa	t.sk. piedzenamie aktuālie parādi un termiņu pagarinājumi	kopējā parāda summa	t.sk. piedzenamie aktuālie parādi un termiņu pagarinājumi	kopējā parāda summa		t.sk. reāli piedzenamie aktuālie parādi un termiņu pagarinājumi	
		Summa		%	Summa	%		
1	2	3	4	5	6	7	8	9
Uzņēmumu ienākuma nodoklis	111 825.8	81 570.0	92 353.6	55 878.8	-19 472.2	-17.4	-25 691.1	-31.5
Mikrouzņēmumu nodoklis	10 676.3	10 523.5	14 445.1	14 227.8	3 768.9	35.3	3 704.3	35.2
Peļņas nodokļa parādi	4 226.2	17.1	4 209.1	0.0	-17.1	-0.4	-17.1	-100.0
Pievienotās vērtības nodoklis	719 226.4	525 659.1	575 493.6	378 191.2	-143 732.8	-20.0	-147 467.9	-28.1
Apgrozījuma nodokļa parādi	822.6	37.1	656.2	3.1	-166.4	-20.2	-34.0	-91.8
Akcīzes nodoklis	23 666.3	20 257.5	23 980.3	20 244.1	314.1	1.3	-13.4	-0.1
Elektroenerģijas nodoklis	12.1	12.1	2.2	2.2	-9.9	-81.9	-9.9	-81.9
Dabas resursu nodoklis	1 416.1	862.1	37 169.3	28 373.5	35 753.2	2 524.8	27 511.5	3 191.4
Muitas nodoklis	3 578.3	3 336.7	1 508.7	1 451.5	-2 069.5	-57.8	-1 885.2	-56.5
Iedzīvotāju ienākuma nodoklis	325 973.5	256 168.1	310 872.7	251 960.4	-15 100.7	-4.6	-4 207.7	-1.6
Īpašuma nodoklis	83.2	7.5	81.3	5.9	-1.9	-2.3	-1.6	-21.6
Valsts sociālās apdrošināšanas obligātās iemaksas	157 082.9	117 897.9	155 206.4	121 544.1	-1 876.5	-1.2	3 646.2	3.1
Sociāla nodokļa parādi	1 606.9	985.6	989.1	943.0	-617.8	-38.4	-42.6	-4.3

Valsts ieņēmumu dienesta administrēto valsts budžetā maksājamo nodokļu pārmaksu summa 2017. gada 31. decembrī ir 336,5 milj. euro, kas salīdzinājumā ar iepriekšējo saimniecisko gadu ir par 37,4 milj. euro jeb 12,5 % lielāka (skatīt 4. tabulu). Pārskata gadā kopējā atmaksātā summa ir 1 110,9 milj. euro, kas salīdzinājumā ar iepriekšējo saimniecisko gadu ir par 162,8 milj. euro jeb 17,2 % vairāk.

Valsts budžetā  
maksājamo nodokļu  
pārmaksas –  
**336 506 510 euro**

PVN pārmaksas 2017. gada 31. decembrī ir 150,6 milj. euro, kas salīdzinājumā ar iepriekšējo saimniecisko gadu ir par 6,2 milj. euro jeb 4,3 % lielāka. Pārmaksas apmēra pieaugums skaidrojams ar deklarētās pēc taksācijas gada atmaksājamās summas pieaugumu.

UIN pārmaksas 2017. gada 31. decembrī ir 46,9 milj. euro, salīdzinot ar iepriekšējo periodu tā palielinājusies par 5,0 milj. euro jeb 12,0 %. Tas skaidrojams ar UIN atmaksājamo summas apmēru atbilstoši iesniegtajām deklarācijām par 2017. gadu un nodokļu maksātāju izvēli pārmaksāto nodokļa summu izmantot avansa maksājumiem.

SKAIDROJUMS PĀRSKATAM PAR VALSTS BUDŽETA, NO VALSTS BUDŽETA DAĻĒJI FINANSĒTU  
ATVASINĀTU PUBLISKU PERSONU BUDŽETU UN BUDŽETA NEFINANSĒTU IESTĀŽU BUDŽETU  
IZPILDI

2017. gadā UIN atmaksāts 69,1 milj. *euro* apmērā, kas salīdzinājumā ar iepriekšējo saimniecisko gadu ir par 8,3 milj. *euro* jeb 13,6 % vairāk. UIN atmaksu apmērs ir atkarīgs no nodokļu maksātāju lēmuma vai nu izmantot pārmaksāto nodokli turpmāko maksājumu segšanai, vai iesniegt atmaksas pieprasījumu.

IIN pārmaksa 2017. gada 31. decembrī ir 65,8 milj. *euro*, kas salīdzinājumā ar iepriekšējo saimniecisko gadu ir par 15,4 milj. *euro* jeb 30,5 % lielāka.

2017. gadā IIN atmaksāts 121,4 milj. *euro* apmērā, kas salīdzinājumā ar iepriekšējo saimniecisko gadu ir par 28,9 milj. *euro* jeb 31,2 % vairāk. IIN atmaksas pieaugums skaidrojams ar to, ka pieaug nodokļu maksātāju skaits, kuri veikuši attaisnotos izdevumus, kā rezultātā pieaug deklarētās atmaksājamās summas.

Valsts sociālās apdrošināšanas obligāto iemaksu pārmaksa 2017. gada 31. decembrī ir 68,0 milj. *euro*, kas salīdzinājumā ar iepriekšējo saimniecisko gadu ir par 11,5 milj. *euro* jeb 20,4 % lielāka. Šī nodokļa pārmaksas atmaksātas 4,1 milj. *euro* apmērā, kas salīdzinājumā ar iepriekšējo saimniecisko gadu ir par 0,4 milj. *euro* jeb 8,9 % mazāk. Atmaksas no valsts sociālās apdrošināšanas obligātajām iemaksām galvenokārt skaidrojamas ar kļūdaini ieskaitīto maksājumu atmaksu.

4. tabula. Kopsavilkums par nodokļu pārmaksu un atmaksu summām (tūkstošos *euro*)

Maksājumu veidi	Pārmaksu summa saimn. gada sākumā	Saimn. gadā faktiski atmaksāts	t.sk. uz nodokļu maksātāju kontu	t.sk. pārskaitīts uz citiem nodokļiem	Pārmaksu summa saimn. gada beigās
1	2	3	4	5	6
Pievienotās vērtības nodoklis kopā, t.sk.	144 446.0	913 528.4	772 411.7	141 116.6	150 628.0
<i>iekšzemē iekasētais pievienotās vērtības nodoklis</i>	<i>141 336.0</i>	<i>912 888.1</i>	<i>772 330.3</i>	<i>140 557.8</i>	<i>148 803.5</i>
<i>t.sk. par jaunu transportlīdzekļu iegādēm</i>	<i>26.9</i>	<i>122.3</i>	<i>0.0</i>	<i>122.3</i>	<i>35.6</i>
<i>iekasētais pievienotās vērtības nodoklis izlaižot preces brīvam apgrozījumam</i>	<i>3 110.0</i>	<i>640.2</i>	<i>81.5</i>	<i>558.8</i>	<i>1 824.5</i>
Akcīzes nodoklis kopā, t.sk.	2 541.6	232.8	85.1	147.8	711.2
<i>iekšzemes akcīzes nodoklis</i>	<i>2 270.4</i>	<i>228.9</i>	<i>84.9</i>	<i>143.9</i>	<i>682.5</i>
<i>iekasētais akcīzes nodoklis, ievadot preces izlaišanai brīvam apgrozījumam (importējot)</i>	<i>271.2</i>	<i>4.0</i>	<i>0.1</i>	<i>3.8</i>	<i>28.7</i>
Muitas nodoklis	625.2	857.6	668.8	188.8	593.2
Uzņēmumu ienākuma nodoklis	41 850.7	69 099.3	19 557.0	49 542.4	46 868.8
Mikrouzņēmumu nodoklis	2 442.1	783.7	82.7	701.0	3 382.9
Valsts sociālās apdrošināšanas obligātās iemaksas	56 448.3	4 086.6	1 980.5	2 106.1	67 984.7
Iedzīvotāju ienākuma nodoklis	50 393.4	121 450.3	116 932.1	4 518.2	65 755.9
Dabas resursu nodoklis	340.4	124.9	18.8	106.1	547.8
Maksājumi par valsts kapitāla izmantošanu	3.0	42.7	0.0	42.7	2.7
Izložu un azartspēļu nodoklis	1.4	0.4	0.3	0.0	1.4
Elektroenerģijas nodoklis	0.1	2.8	0.0	0.0	30.0
Subsidētās elektroenerģijas nodoklis	0.0	1.8	0.0	0.0	0.8

SKAIDROJUMS PĀRSKATAM PAR VALSTS BUDŽETA, NO VALSTS BUDŽETA DAĻĒJI FINANSĒTU  
ATVASINĀTU PUBLISKU PERSONU BUDŽETU UN BUDŽETA NEFINANSĒTU IESTĀŽU BUDŽETU  
IZPILDI

Maksājumu veidi	Pārmaksu summa saimn. gada sākumā	Saimn. gadā faktiski atmaksāts	t.sk. uz nodokļu maksātāju kontu	t.sk. pārskaitīts uz citiem nodokļiem	Pārmaksu summa saimn. gada beigās
1	2	3	4	5	6
Vieglo automobiļu un motociklu nodoklis	0.0	31.0	26.8	4.2	0.0
Uzņēmumu vieglo transportlīdzekļu nodoklis	0.0	248.3	115.7	132.6	0.0
Transportlīdzekļu ekspluatācijas nodoklis	0.0	444.3	382.7	61.7	0.0
<b>Kopā:</b>	<b>299 092.3</b>	<b>1 110 934.9</b>	<b>912 262.1</b>	<b>198 668.1</b>	<b>336 507.3</b>

2017. gadā **nenodokļu ieņēmumi** valsts pamatbudžetā ir 418,8 milj. *euro*, kas salīdzinājumā ar 2016. gadu ir par 55,2 milj. *euro* jeb 11,6 % mazāk. 2017. gadā valsts pamatbudžeta nenodokļu ieņēmumi salīdzinājumā ar Likumā plānoto ir iekasēti 100,7 % apmērā.

Lielākos valsts pamatbudžeta nenodokļu ieņēmumus 2017. gadā veidoja:

- ieņēmumi no dividendēm (maksājumiem par valsts kapitāla izmantošanu) – 155,2 milj. *euro*, kas salīdzinājumā ar 2016. gadu ir par 15,1 milj. *euro* jeb 8,9 % mazāk. Lielākos maksājumus par valsts kapitāla izmantošanu veica VAS “Latvijas valsts meži” 35,2 milj. *euro*, AS “Latvenergo” 90,1 milj. *euro*, SIA “Lattelecom” 15,9 milj. *euro*, Latvijas banka 5,9 milj. *euro* un AS “Latvijas Loto” 4,2 milj. *euro*;
- valsts nodevas par valsts sniegto nodrošinājumu un juridiskajiem un citiem pakalpojumiem – 79,8 milj. *euro*, kas salīdzinājumā ar 2016. gadu ir par 0,08 milj. *euro* jeb 0,1 % mazāk. Būtiskākos ieņēmumus veidoja nodeva par darbību veikšanu tiesu iestādēs 10,3 milj. *euro*, nodeva par konsulāro amatpersonu sniegtajiem pakalpojumiem 7,8 milj. *euro*, nodeva par pasu izsniegšanu 4,9 milj. *euro* un nodeva par vīzas, uzturēšanās atļaujas vai Eiropas Savienības pastāvīgā iedzīvotāja statusa Latvijas Republikā pieprasīšanai nepieciešamo dokumentu izskatīšanu un ar to saistītajiem pakalpojumiem 4,6 milj. *euro*;
- ieņēmumi no speciāliem mērķiem paredzētās valsts nodevas – 52,0 milj. *euro*, kas salīdzinājumā ar 2016. gadu ir par 2,8 milj. *euro* jeb 5,7 % vairāk. Būtiskākos ieņēmumus veidoja autoceļu lietošanas nodeva 24,9 milj. *euro*, valsts nodeva par naftas produktu drošības rezervju uzturēšanu 12,5 milj. *euro*, izložu un azartspēļu nodeva 3,0 milj. *euro*;
- naudas sodi un sankcijas – 35,1 milj. *euro*, kas salīdzinājumā ar 2016. gadu ir par 1,9 milj. *euro* jeb 5,8 % vairāk. Būtiskākos ieņēmumus veidoja ieņēmumi no iemaksājamiem naudas sodiem, ko uzliek Valsts policija par pārkāpumiem ceļu satiksmē 8,5 milj. *euro*, naudas sodi, ko uzliek Valsts policija par pārkāpumiem ceļu satiksmē, kas fiksēti ar komersanta tehniskajiem līdzekļiem 8,4 milj. *euro*, naudas sodi, ko uzliek tiesu iestādes 3,1 milj. *euro*;
- pārējie nenodokļu ieņēmumi 37,4 milj. *euro*, kas salīdzinājumā ar 2016. gadu ir par 41,4 milj. *euro* jeb 52,5 % mazāk. Būtiskākos ieņēmumus veido ieņēmumi no zaudējumu atlīdzības par meža resursiem nodarītiem kaitējumiem 1,0 milj. *euro*.

2017. gadā valsts pamatbudžetā budžeta iestāžu ieņēmumi **no maksas pakalpojumiem un citiem pašu ieņēmumiem** ir 93,7 milj. *euro*, kas ir par 1,7 milj. *euro* jeb 1,7 % mazāk nekā

SKAIDROJUMS PĀRSKATAM PAR VALSTS BUDŽETA, NO VALSTS BUDŽETA DAĻĒJI FINANSĒTU  
ATVASINĀTU PUBLISKU PERSONU BUDŽETU UN BUDŽETA NEFINANSĒTU IESTĀŽU BUDŽETU  
IZPILDI

2016. gadā. Lielākie ieņēmumi šajā pozīcijā ir Tieslietu ministrijai 22,3 milj. *euro*, Veselības ministrijai 18,3 milj. *euro* un Zemkopības ministrijai 10,1 milj. *euro*.

Būtiskākos ieņēmumu veidoja:

- uzturlīdzekļu garantiju fonda regresa kārtībā atgūto līdzekļu pieaugums, jo Uzturlīdzekļu garantiju fonda likumā noteiktas jaunas normas par parādnieka transportlīdzekļu un kuģošanas līdzekļu vadīšanas tiesību aizliegumu, kā arī uzturlīdzekļu parādnieku datu publiskošanu;
- darījumu pieaugums par informācijas aktualizāciju un īpašumu reģistrāciju Valsts nekustamo īpašumu kadastra reģistrā, jo aktivizējies nekustamā īpašuma tirgus;
- zāļu ražotāju līdzdalības maksājumi kompensējamo zāļu sarakstā iekļauto zāļu kompensācijas nodrošināšanai;
- ieņēmumi par starptautisku projektu īstenošanu “Atbalsts Kosovos augkopības produkcijas ražošanas un augu aizsardzības sistēmas kapacitātes stiprināšanai” un projekts “Ukrainas tiesību aktu augu aizsardzības un augu veselību jomā tuvināšana ar ES tiesību aktiem un ar tām saistīto kontroļu un laboratorijas pakalpojumu stiprināšana”.

2017. gadā ieņēmumi **no ārvalstu finanšu palīdzības** valsts pamatbudžetā ir 711,2 milj. *euro*, kas ir par 31,9 milj. *euro* jeb 4,3 % mazāk nekā 2016. gadā. 2017. gadā šie ieņēmumi salīdzinājumā ar Likumā plānoto saņēmti 62,1 % apmērā. Ieņēmumu samazinājums skaidrojams ar to, ka 2007. – 2013.gada plānošanas perioda ietvaros 2017.gadā tika saņemts tikai noslēguma maksājums Eiropas Sociālā fonda ietvaros 29,2 milj. *euro* apmērā. Sākot ar 2017.gadu 2014. – 2020. gada plānošanas perioda ietvaros saskaņā ar 17.12.2013. Eiropas Parlamenta un Padomes regulu (ES) Nr.1303/2013 tiek saņemti tikai ES fondu ikgadējie avansu maksājumi, savukārt starpposma maksājumi bija nelieli, jo 2014. – 2020.gada plānošanas perioda ES fondu līdzfinansēto projektu izpildes intensitāte 2017.gadā vēl nebija augsta.

2017. gadā valsts pamatbudžeta izdevumus budžeta resori veica 93,8 % apmērā no precizētā Likuma plānotās gada izdevumu kopsummas. Salīdzinot ar 2016. gadu, izdevumi veikti 94,8 % apmērā no precizētā Likuma plānotās gada izdevumu kopsummas. Detalizēta informācija skatāma 2017. gada pārskata 10. pielikumā “Valsts pamatbudžeta ieņēmumi un izdevumi 2017. gadā”.

Valsts pamatbudžeta programmas izdevumu izpildi pilnā apmērā apguvuši Centrālā zemes komisija un 62. budžeta resors “Mērķdotācijas pašvaldībām”. Tāpat augsta valsts pamatbudžeta izdevumu izpilde bija Nacionālajai elektronisko plašsaziņas līdzekļu padomei (99,8 %), Centrālajai vēlēšanu komisijai (99,8%) un Veselības ministrijai (99,7%).

Savukārt zemākā valsts pamatbudžeta izdevumu izpilde bija Pārresoru koordinācijas centram 65,3% no precizētā valsts pamatbudžeta izdevumu plāna, kas galvenokārt saistīts ar to, ka salīdzinājumā ar plānoto veikti mazāki izdevumi par pētījumiem un pārējie iestādes administratīvie izdevumi, kā arī netika veikti maksājumi Ekonomiskās sadarbības un attīstības organizācijas (OECD) darba grupai par valsts kapitāla pārvaldīšanas un privatizācijas praksi.

Vides aizsardzības un reģionālās attīstības ministrijas izdevumi bija 82,3 % no precizētā valsts pamatbudžeta izdevumu plāna, kas galvenokārt saistīts ar emisijas kvotu izolēšanas instrumenta projektu ietvaros plānotajiem maksājumiem, kas veikti mazākā apmērā, jo

Valsts pamatbudžeta  
izdevumi –  
**5 744 646 705 euro**

SKAIDROJUMS PĀRSKATAM PAR VALSTS BUDŽETA, NO VALSTS BUDŽETA DAĻĒJI FINANSĒTU  
ATVASINĀTU PUBLISKU PERSONU BUDŽETU UN BUDŽETA NEFINANSĒTU IESTĀŽU BUDŽETU  
IZPILDI

uzsāktajos projektos ir konstatētas būtiskas tehniskā risinājuma problēmas, kā rezultātā apturēti maksājumi.

Valsts Prezidenta kancelejas izdevumi bija 82,3% no precizētā valsts pamatbudžeta izdevumu plāna, kas saistīts ar iestādes saimnieciskās darbības nodrošināšanu un strukturālo izmaiņu uzsākšanu.

Valsts pamatbudžeta uzturēšanas izdevumi 2017. gadā ir 5 206,9 milj. *euro* vērtībā, kas salīdzinājumā ar iepriekšējo saimniecisko gadu ir par 186,5 milj. *euro* jeb 3,7 % vairāk un par 361,6 milj. *euro* mazāk nekā plānots. Lielākā daļa izdevumu pamatfunkciju īstenošanai 2017.gadā veikti ekonomiskās klasifikācijas kodos – subsīdijas un dotācijas (30,2 %) un atlīdzība (17,3 %), savukārt proporcionāli vismazākā daļa izlietota kapitālajiem izdevumiem (9,4 %) (skatīt 4. attēlu).

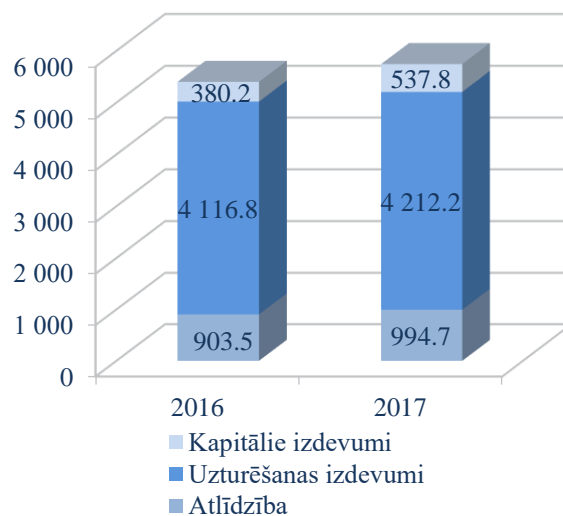
Izdevumos atbilstoši ekonomiskajām kategorijām būtisks pieaugums 2017. gadā bija **atlīdzībai**, kas salīdzinot ar 2016.gadu palielinājās par 91,2 milj. *euro* jeb 10,1 %. Būtiskākais atlīdzības izdevumu pieaugums ir Iekšlietu ministrijai 33,3 milj. *euro*, Aizsardzības ministrijai 15,7 milj. *euro* un Izglītības un zinātnes ministrijai 10,2 milj. *euro*.

Izdevumu pieaugumu galvenokārt ietekmēja:

- minimālās mēneša darba algas paaugstināšana no 370 *euro* līdz 380 *euro*, kā arī zemāko mēneša darba algu izlīdzināšana;
- jaunas darba samaksas sistēmas ieviešana Iekšlietu ministrijas sistēmas amatpersonām ar speciālām dienesta pakāpēm;
- izdevumu pieaugums starptautisko operāciju un Nacionālo bruņoto spēku personālsastāva centralizētajam atalgojumam, kā arī Nacionālajos bruņotajos spēkos dienāšo karavīru skaita pieaugums;
- izdevumu palielinājums profesionālajai izglītībai saistībā ar pedagogu darba samaksas reformas ieviešanu.

2017. gadā izdevumi **precēm un pakalpojumiem** veikti 662,7 milj. *euro* apmērā, kas ir par 63,3 milj. *euro* jeb 10,6 % vairāk nekā 2016. gadā. Būtiskākais pieaugums ir Aizsardzības ministrijai 36,0 milj. *euro* vērtībā un Tieslietu ministrijai 7,4 milj. *euro* vērtībā. Būtiskākais samazinājums – Finanšu ministrijai 1,6 milj. *euro* vērtībā. Izmaiņas galvenokārt ietekmēja:

- izdevumu palielinājums Nacionālajiem bruņotajiem spēkiem apgādes nodrošināšanai dalībai starptautiskajās mācībās Latvijā un ārvalstīs;
- izdevumu palielinājums par pakalpojuma apmaksu Eiropas Savienības Sociālā fonda projektā “Justīcija attīstībai” un projektā “Tiesās nodarbināto apmācību stiprināšana Twinning ietvaros”;
- izdevumu samazinājums, kas saistīts ar darba apgērbu iegādes samazinājumu Valsts ieņēmumu dienesta darbiniekiem, kuri pilda dienesta vai darba pienākumus klientu apkalpošanas centros, kā arī samazinājies iepirkto tabakas un alihohola akcīzes marku skaits.



4. attēls. Valsts pamatbudžeta izdevumi atbilstoši ekonomiskajām kategorijām 2016. gadā un 2017. gadā (milj. *euro*)

SKAIDROJUMS PĀRSKATAM PAR VALSTS BUDŽETA, NO VALSTS BUDŽETA DAĻĒJI FINANSĒTU  
ATVASINĀTU PUBLISKU PERSONU BUDŽETU UN BUDŽETA NEFINANSĒTU IESTĀŽU BUDŽETU  
IZPILDI

Pārskata gadā **procentu izdevumiem** veikti 255,8 milj. *euro* (tajā skaitā Finanšu ministrijas budžeta izpilde 2017. gadā ir 255,5 milj. *euro* un Izglītības un zinātnes ministrijas budžeta izpilde 0,3 milj. *euro*). Salīdzinot ar 2016. gadu, procentu izdevumi samazinājās par 5,5 milj. *euro* jeb 2,1 %, kas skaidrojams ar to, ka Finanšu ministrijai (Valsts kasei) pamatdarbības rezultātā samazinājās procentu maksājumi par uzņemtajām ārējā parāda saistībām un valsts iekšējā aizņēmuma vērtspapīriem.

Lielākos izdevumus no uzturēšanas izdevumiem veido **subsīdijas un dotācijas**, kas pārskata gadā ir 1 735,8 milj. *euro* vērtībā. Salīdzinot ar 2016. gadu, izdevumi samazinājušies par 8,2 milj. *euro* jeb 0,5 %. Būtiskākais samazinājums ir Ekonomikas ministrijai 48,1 milj. *euro* vērtībā, bet palielinājums ir Veselības ministrijai 32,2 milj. *euro* vērtībā un Zemkopības ministrijai 25,4 milj. *euro* vērtībā. Izmaiņas galvenokārt ietekmēja:

- izdevumu palielinājums par veselības aprūpes reformu īstenošanu;
- kompensāciju izmaksas lauksaimniecības produktu ražotājiem par 2017.gada augusta lietavās un plūdus bojā gājušo sējumu, stādījumu kultūrām un siena platībām, un kompensāciju izmaksas dzīvnieku īpašniekiem par zaudējumiem no Āfrikas cūku mēra;
- veiktie izdevumi maznodrošināto elektroenerģijas lietotāju atbalstam un obligātā iepirkuma komponentes apjoma saglabāšanai.

2017. gadā izdevumi **sociālo pabalstu izmaksām** ir 364,3 milj. *euro*, kas ir par 24,1 milj. *euro* jeb 7,1 % vairāk nekā 2016. gadā. Būtiskākais pieaugums ir Labklājības ministrijai 14,4 milj. *euro* vērtībā, Finanšu ministrijai 1,8 milj. *euro* vērtībā, savukārt samazinājums ir Veselības ministrijai 0,7 milj. *euro* vērtībā. Izmaiņas galvenokārt ietekmēja:

- atsevišķu valsts sociālo pabalstu saņēmēju skaita un/vai pabalsta vidējā apmēra mēnesī palielinājums;
- izdevumu pieaugums fiziskajām un juridiskajām personām nodarīto zaudējumu atlīdzināšanai saskaņā ar tiesas lēmumiem par nekorekti aprēķināto darba samaksu dažādās budžeta iestādēs par iepriekšējiem gadiem, kā arī morālās un mantiskās kompensācijas apjoma pieaugums;
- izdevumu samazinājums saistībā ar lēmumiem par atlīdzības izmaksu no Ārstniecības riska fonda.

**Kārtējiem maksājumiem Eiropas Savienības budžetā un starptautiskajai sadarbībai** 2017. gadā izlietoti 253,2 milj. *euro*, kas salīdzinājumā ar 2016. gadu ir par 34,6 milj. *euro* jeb 12,0 % mazāk. Būtiskākais samazinājums ir Finanšu ministrijai 34,6 milj. *euro* vērtībā, bet palielinājums – Izglītības un zinātnes ministrijai 1,6 milj. *euro* vērtībā un Zemkopības ministrijai 1,0 milj. *euro* vērtībā.

Izdevumu samazinājums attiecībā pret 2016.gadu galvenokārt skaidrojams ar Latvijas iemaksu Eiropas Savienības budžetā un ar iemaksu starptautiskajās organizācijās apjoma samazinājumu.

**Uzturēšanas izdevumu transfertiem** pārskata gadā veikti 940,3 milj. *euro*, kas salīdzinājumā ar 2016. gadu ir par 56,1 milj. *euro* jeb 6,3 % vairāk. Būtiskākais pieaugums ir Izglītības un zinātnes ministrijai 27,3 milj. *euro* vērtībā un Zemkopības ministrijai 19,3 milj. *euro* vērtībā, bet samazinājums – Ekonomikas ministrijai 6,9 milj. *euro* vērtībā.

Izmaiņas galvenokārt ietekmēja:

- izdevumu pieaugums valsts investīcijām sporta infrastruktūras attīstībai un pedagogu darba samaksas reformas ieviešanai;



## SKAIDROJUMS PĀRSKATAM PAR VALSTS BUDŽETA, NO VALSTS BUDŽETA DAĻĒJI FINANSĒTU ATVASINĀTU PUBLISKU PERSONU BUDŽETU UN BUDŽETA NEFINANSĒTU IESTĀŽU BUDŽETU IZPILDI

- izdevumu pieaugums kopējās Zivsaimniecības politikas īstenošanai, zivju aizsardzībai, pavairošanai un atražošanai publiskajās ūdenstilpnēs;
- atmaksu samazinājums valsts budžetā par mērķa “Eiropas teritoriālā sadarbība” pārrobežu sadarbības programmu, projekta un pasākumu īstenošanā.

2017. gadā **kapitālajiem izdevumiem** veikti 537,8 milj. *euro*. Salīdzinot ar 2016. gadu, izdevumi palielinājušies par 157,6 milj. *euro* jeb 41,4 %. Būtiskākais izdevumu pieaugums ir Finanšu ministrijai 64,5 milj. *euro* vērtībā un Aizsardzības ministrijai 47,7 milj. *euro* vērtībā, bet samazinājums – Izglītības un zinātnes ministrijai 56,3 milj. *euro* vērtībā.

Izmaiņas galvenokārt ietekmēja:

- Centrālās finanšu un līgumu aģentūras veikto avansa maksājumu pieaugums par ES struktūrfondu un Kohēzijas fonda 2014.-2020.gada plānošanas periodā noslēgtajiem līgumiem,
- izdevumu pieaugums muitas vajadzībām par angāriem, tehnoloģiskām iekārtām un aprīkojumu;
- izdevumu pieaugums Nacionālo bruņoto spēku jauno politikas iniciatīvu un neatliekamo pasākumu īstenošanai un apjomīgiem infrastruktūras attīstības pasākumiem, kā arī elektronisko sakaru tīkla pieslēgumu punkta izveidei;
- izdevumu samazinājums saistībā ar 2014.-2020.gada ES fondu plānošanas perioda ietvaros apstiprinātiem projektiem.

### Valsts pamatbudžeta izdevumi atbilstoši funkcionālajām kategorijām

Pārskata gadā lielākie izdevumi saistīti ar ekonomiskās darbības funkciju, kurai veikti 1 328,1 milj. *euro* no kopējiem izdevumiem. Vispārējo valdības dienestu funkcijai veikti 1 019,4 milj. *euro* no kopējiem izdevumiem un veselības funkcijai veikti 813,5 milj. *euro* no kopējiem izdevumiem.

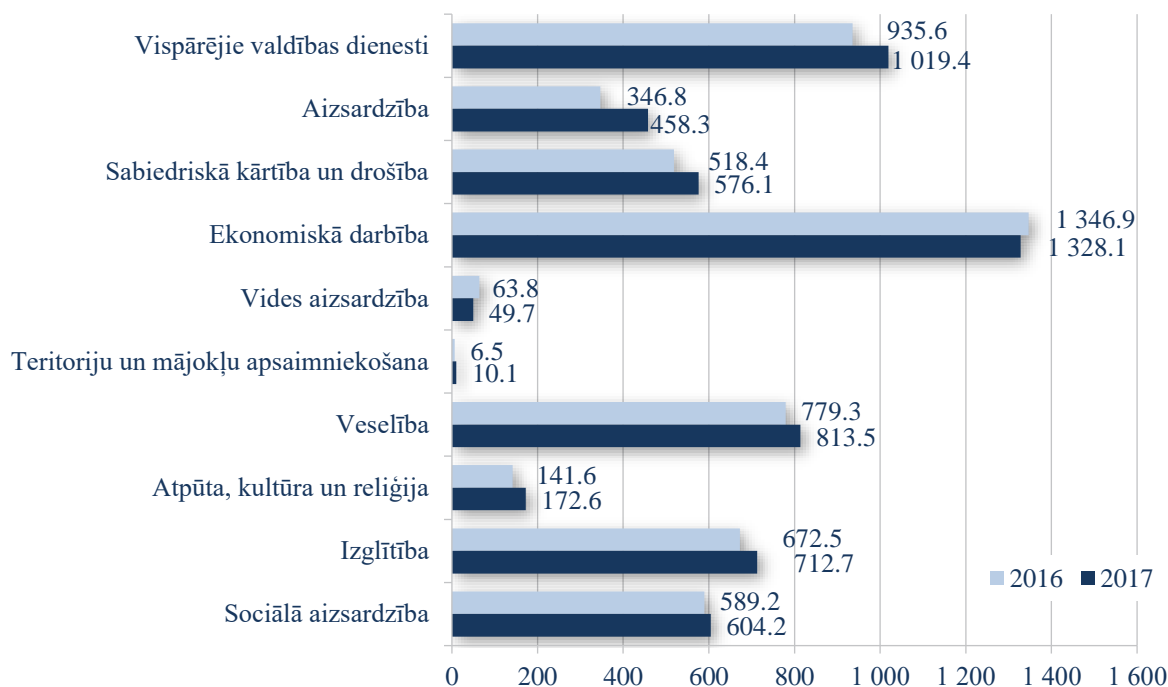
2017. gadā valsts pamatbudžeta izdevumos atbilstoši funkcionālajām kategorijām, salīdzinot ar 2016. gadu, lielākais pieaugums ir funkcijai “Aizsardzība” 111,5 milj. *euro* jeb 32,1 %, kas saistīts ar finansējuma palielinājumu materiāltehnisko līdzekļu iegādēm un neatliekamo pasākumu nodrošināšanai Nacionālo bruņoto spēku kaujas spēju paaugstināšanai, un atbalsts sabiedroto spēkiem.

Izdevumu pieaugums funkcijai “Vispārējie valdības dienesti” ir 83,8 milj. *euro* jeb 9,0 %, kas saistīts ar diplomātisko aktivitāšu paplašināšanu un ekonomisko attiecību veicināšanu, Latvijas kiberdrošības stratēģijā 2014.-2018.gadam paredzēto pasākumu īstenošanu.

Funkcijai “Sabiedriskā kārtība un drošība” izdevumu pieaugums ir 57,7 milj. *euro* jeb 11,1 %, kas saistīts ar jaunas darba samaksas sistēmas ieviešanu Iekšlietu ministrijas sistēmas iestāžu un Ieslodzījuma vietu pārvaldes amatpersonām ar speciālajām dienesta pakāpēm, kā arī ceļu satiksmes pārkāpumu fiksēšanai iegādātiem tehniskiem līdzekļiem (fotoradaru) un speciālo ugunsdzēsības un glābšanas transportlīdzekļu iegādēm.

Savukārt valsts pamatbudžeta izdevumi 2017. gadā, salīdzinot ar 2016. gadu, samazinājušies funkcijai “Vides aizsardzība” par 14,1 milj. *euro* jeb 22,1% un funkcijai “Ekonomiskā darbība” par 18,8 milj. *euro* jeb 1,4 %, kas saistīts ar to, ka noslēdzās ES fondu 2007.-2013.gada plānošanas perioda projektu un pasākumu īstenošana, kā arī vairākos Eiropas Lauksaimniecības garantiju fonda pasākumos 2017.gadā normatīvā akta regulējums noteica mazāku finansējuma atbalstu ciltsdarba pasākumiem un piena ražotāji nesaņēma ES pagaidu ārkārtas atbalstu. (skatīt 5. attēlu).

SKAIDROJUMS PĀRSKATAM PAR VALSTS BUDŽETA, NO VALSTS BUDŽETA DAĻĒJI FINANSĒTU  
ATVASINĀTU PUBLISKU PERSONU BUDŽETU UN BUDŽETA NEFINANSĒTU IESTĀŽU BUDŽETU  
IZPILDI



5. attēls. Valsts pamatbudžeta izdevumi atbilstoši funkcionālajām kategorijām 2016. gadā un 2017. gadā  
(milj. euro)

Valsts pamatbudžeta ieņēmumi un izdevumi konsolidēti **44 732 245 euro** vērtībā šādās budžeta izpildes pozīcijās:

- valsts budžeta uzturēšanas izdevumu transferti no valsts pamatbudžeta dotācijas no vispārējiem ieņēmumiem uz valsts pamatbudžetu (izdevumu EKK 7131, ieņēmumu kods 18.1.3.1.) – **4 137 078 euro** vērtībā;
- valsts budžeta uzturēšanas izdevumu transferti no valsts pamatbudžeta ārvalstu finanšu palīdzības līdzekļiem uz valsts pamatbudžetu (izdevumu EKK 7132, ieņēmumu kods 18.1.3.2.) – **1 230 017 euro** vērtībā;
- pārējie valsts budžeta uzturēšanas izdevumu transferti no valsts pamatbudžeta uz valsts pamatbudžetu (izdevumu EKK 7139, ieņēmumu kods 18.1.3.9.) – **338 050 euro** vērtībā;
- atmaksa valsts pamatbudžetā par valsts budžeta iestāžu veiktajiem uzturēšanas izdevumiem Eiropas Savienības politiku instrumentu un pārējās ārvalstu finanšu palīdzības līdzfinansētajos projektos (pasākumos) (izdevumu EKK 7510, ieņēmumu kodi 21.2.1.0. un 21.7.2.0.) – **31 721 097 euro** vērtībā;
- atmaksa valsts pamatbudžetā par valsts budžeta iestāžu veiktajiem kapitālajiem izdevumiem Eiropas Savienības politiku instrumentu un pārējās ārvalstu finanšu palīdzības līdzfinansētajos projektos (pasākumos) (izdevumu EKK 9610, daļēji ieņēmumu kodi 21.2.1.0. un 21.7.2.0.) – **4 479 303 euro** vērtībā;
- valsts budžeta kapitālo izdevumu transferti no valsts pamatbudžeta dotācijas no vispārējiem ieņēmumiem uz valsts pamatbudžetu (izdevumu EKK 9141, ieņēmumu kods 18.1.3.1.) – **2 569 193 euro** vērtībā;
- valsts budžeta kapitālo izdevumu transferti no valsts pamatbudžeta ārvalstu finanšu palīdzības līdzekļiem uz valsts pamatbudžetu (izdevumu EKK 9142, ieņēmumu kods 18.1.3.2.) – **17 381 euro** vērtībā;

SKAIDROJUMS PĀRSKATAM PAR VALSTS BUDŽETA, NO VALSTS BUDŽETA DAĻĒJI FINANSĒTU  
ATVASINĀTU PUBLISKU PERSONU BUDŽETU UN BUDŽETA NEFINANSĒTU IESTĀŽU BUDŽETU  
IZPILDI

- pārējie valsts budžeta kapitālo izdevumu transferti no valsts pamatbudžeta uz valsts pamatbudžetu (izdevumu EKK 9149, ieņēmumu kods 18.1.3.9.) – **240 126 euro** vērtībā.

Finansēšana (kodi F40010000 un F40020000) konsolidēta **53 402 euro** vērtībā par Izglītības un zinātnes ministrijas aizdevumiem studiju un studējošo kreditēšanai.

**Valsts speciālā (sociālās apdrošināšanas) budžeta ieņēmumu un izdevumu izpilde 2017. gadā**

Speciālā budžeta ieņēmumi 2017. gadā ir 2 504,2 milj. *euro*, bet izdevumi ir 2 390,4 milj. *euro*. Detalizēta informācija skatāma 2017. gada pārskata 13. pielikumā “Valsts speciālā budžeta ieņēmumi un izdevumi pa programmām un apakšprogrammām 2017.gadā”. Salīdzinot ar 2016. gadu, ieņēmumi ir palielinājušies par 165,6 milj. *euro* jeb 7,1 %, bet izdevumi ir palielinājušies par 99,6 milj. *euro* jeb 4,3 %. 2017.gadā, salīdzinot ar 2016. gadu, valsts sociālās apdrošināšanas speciālā budžeta izdevumu pieaugumu galvenokārt ietekmēja pensiju vidējo apmēru mēnesī palielināšanās saistībā ar veikto pensiju indeksāciju 2017.gada oktobrī, atlīdzības par darbspēju zaudējumu saņēmēju skaita un atlīdzības vidējā apmēra mēnesī pieaugums, slimības pabalsta, vecāku pabalsta un kaitējuma atlīdzības Černobiļas AES avārijas rezultātā cietušajām personām saņēmēju skaita un pabalstu vidējo apmēru mēnesī palielināšanās.

Valsts speciālā budžeta  
ieņēmumi –  
**2 504 191 592 euro**

2017. gadā valsts sociālās apdrošināšanas speciālā budžeta ieņēmumi pārsniedza izdevumus, veidojot finansiālās bilances pārpalikumu 113,8 milj. *euro*, kas salīdzinājumā ar 2016. gadu palielinājies par 66,0 milj. *euro*.

Valsts speciālā budžetā **lielāko ieņēmumu īpatsvaru** veido valsts sociālās apdrošināšanas iemaksas, kas, neieskaitot valsts fondēto pensiju shēmas līdzekļus, veido 2 257,0 milj. *euro* jeb 90,1 % no visiem speciālā budžeta ieņēmumiem. Valsts sociālās apdrošināšanas iemaksas salīdzinājumā ar 2016. gadu ir pieaugušas par 152,1 milj. *euro* jeb 7,2 %.

Speciālā budžeta nenodokļu ieņēmumi 2017. gadā veidoja 67,7 milj. *euro*. Salīdzinot ar 2016. gadu, šie ieņēmumi ir palielinājušies par 22,0 milj. *euro* jeb 48,3 %. Tas skaidrojams ar to, ka palielinājušās uzkrātā fondēto pensiju kapitāla iemaksas valsts pensiju speciālajā budžetā un ieņēmumi no VAS “Privatizācijas aģentūra” par pārdotajām tās turējumā esošajām valsts pensiju speciālā budžeta kapitāla daļām.

Speciālā budžeta ieņēmumi no maksājumiem par budžeta iestāžu sniegtajiem maksas pakalpojumiem 2017. gadā ir 0,001 milj. *euro*. Salīdzinot ar iepriekšējo periodu šajā pozīcijā ieņēmumi samazinājušies par 57,0 %.

Transferti no valsts pamatbudžeta pārskata gadā saņemti 179,5 milj. *euro* apmērā. Salīdzinot ar 2016. gadu, tie ir samazinājušies par 8,5 milj. *euro* jeb 4,5 %.

Valsts speciālā budžeta  
izdevumi –  
**2 390 351 828 euro**

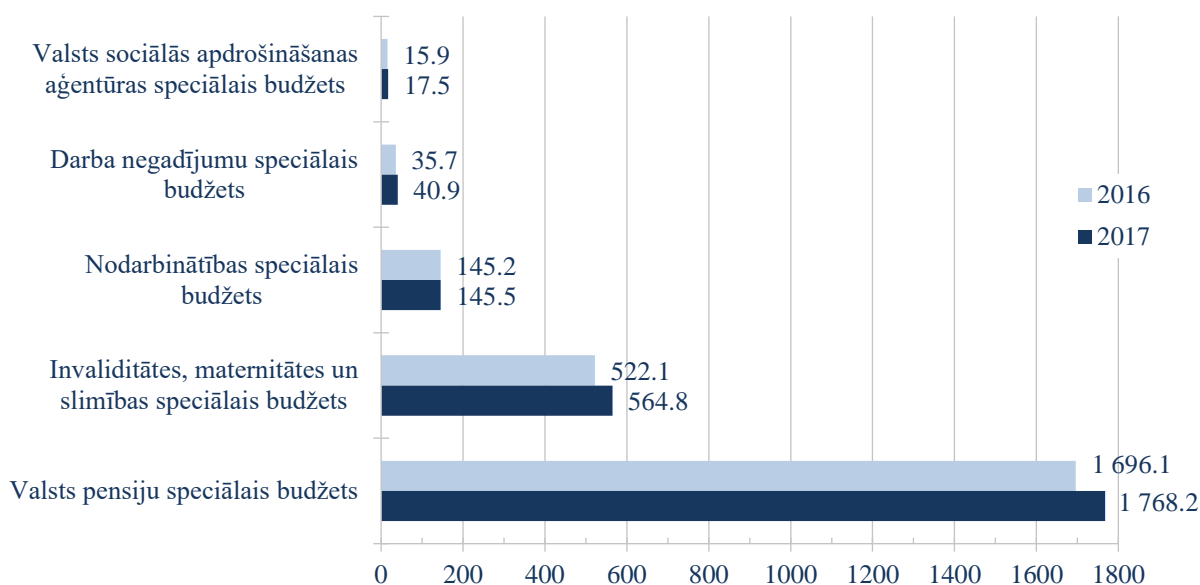
Valsts speciālā budžeta **izdevumi** 2017. gadā salīdzinājumā ar plānu izlietoti 98,7 % apmērā un lielāko īpatsvaru veido uzturēšanas izdevumi.

Speciālā budžeta uzturēšanas izdevumi 2017. gadā ir 2 388,9 milj. *euro*, kas ir par 99,3 milj. *euro* jeb 4,3 % vairāk nekā 2016. gadā. Lielāko pozīciju no uzturēšanas izdevumiem veido subsīdijas, dotācijas un sociālie pabalsti 2 365,3 milj. *euro* vērtībā, kas salīdzinājumā ar iepriekšējo gadu ir palielinājušies par 95,7 milj. *euro*. Tas skaidrojams ar to, ka palielinājies darba negadījumu speciālā budžeta līdzekļu izlietojums rehabilitācijas pasākumu apmaksai.

SKAIDROJUMS PĀRSKATAM PAR VALSTS BUDŽETA, NO VALSTS BUDŽETA DAĻĒJI FINANSĒTU  
ATVASINĀTU PUBLISKU PERSONU BUDŽETU UN BUDŽETA NEFINANSĒTU IESTĀŽU BUDŽETU  
IZPILDI

*Kapitālajiem izdevumiem izlietoti 1,5 milj. euro, kas ir par 0,2 milj. euro jeb 18,1 % vairāk nekā 2016. gadā.*

Valsts speciālais budžets ir sadalīts piecās apakšprogrammās (skatīt 6. attēlu).



6. attēls. Valsts speciālā budžeta izdevumi sadalījumā pa apakšprogrammām 2016. gadā un 2017. gadā (milj. euro)

Valsts pensiju speciālā budžeta ieņēmumi 2017. gadā ir 1 865,3 milj. euro, tai skaitā, 1 504,8 milj. euro veido sociālās apdrošināšanas iemaksas. Valsts pensiju speciālā budžeta izdevumi ir 1 768,2 milj. euro un, salīdzinot ar iepriekšējo gadu, izdevumu palielinājums ir 72,1 milj. euro jeb 4,2 %, kas saistīts ar:

- pensiju apmēra indeksāciju, kas veikta 2016.gada oktobrī un 2017.gada oktobrī;
- vecuma pensijas vidējā apmēra palielināšanu par 5,4% un Augstākās Padomes deputātu pensijas vidējā apmēra palielināšanu par 8,9%;
- pensijas apgādnieka zaudējuma gadījumā vidējā apmēra palielināšanu par 18,2%;
- apbedīšanas pabalsta vidējā apmēra palielināšanu par 4,7%;
- pabalsta pensijas saņēmēja nāves gadījumā pārdzīvojušajam laulātajam vidējā apmēra palielināšanu par 5,8%.

Nodarbinātības speciālā budžeta ieņēmumi 2017. gadā ir 149,8 milj. euro, tai skaitā, 144,8 milj. euro veido sociālās apdrošināšanas iemaksas. Nodarbinātības speciālā budžeta izdevumi ir 145,5 milj. euro. Salīdzinot ar iepriekšējo gadu, izdevumu palielinājums ir 0,3 milj. euro jeb 0,2 %, kas saistīts ar:

- iemaksu palielināšanu pensiju apdrošināšanai, jo veikto iemaksu vidējais apmērs mēnesī pieauga par 13,04 euro;
- uzturēšanas izdevumu transfertu palielinājums pašvaldībām saistībā ar pasākumu “Algoti pagaidu sabiedriskie darbi”;
- atlīdzības palielināšanu Nodarbinātības valsts aģentūras darbiniekiem, kuri organizē aktīvos un preventīvos bezdarba mazināšanas pasākumus;
- sociālo pabalstu iedzīvotājiem naudā palielināšanu pasākuma “Nodarbināto personu reģionālās mobilitātes veicināšana” ietvaros.

SKAIDROJUMS PĀRSKATAM PAR VALSTS BUDŽETA, NO VALSTS BUDŽETA DAĻĒJI FINANSĒTU  
ATVASINĀTU PUBLISKU PERSONU BUDŽETU UN BUDŽETA NEFINANSĒTU IESTĀŽU BUDŽETU  
IZPILDI

Darba negadījumu speciālā budžeta ieņēmumi 2017. gadā ir 38,7 milj. *euro*. Ieņēmumus galvenokārt veidoja valsts sociālās apdrošināšanas iemaksas 38,5 milj. *euro* apmērā. Darba negadījumu speciālā budžeta izdevumi ir 40,9 milj. *euro*, kas salīdzinājumā ar 2016. gadu palielinājušies par 5,3 milj. *euro* jeb 14,7 %. Izdevumu palielinājums saistīts ar:

- personu pieprasījumu skaita palielinājumu, kuriem kompensē papildu izdevumus saistībā ar nelaimes gadījumu darbā vai arodslimību;
- atlīdzības darbspēju zaudējuma gadījumā saņēmēju skaita palielināšanos par 8,3 %;
- atlīdzības vidējā apmēra palielināšanos par 3,9 %, kas ietekmēja slimības pabalsta saņēmēju skaita palielināšanos un pabalsta vidējā apmēra palielināšanu par 10,5 %;
- atlīdzības par apgādnieka zaudējumu gadījumā vidējā apmēra palielināšanos par 4,5%.

Invaliditātes, maternitātes un slimības speciālā budžeta ieņēmumi 2017. gadā ir 579,3 milj. *euro*, tai skaitā sociālās apdrošināšanas iemaksas 568,9 milj. *euro* apmērā. Invaliditātes, maternitātes un slimības speciālā budžeta izdevumi ir 564,8 milj. *euro*, kas, salīdzinot ar 2016. gadu, palielinājās par 42,7 milj. *euro* jeb 8,2 %. Izdevumu palielinājums saistīts ar:

- personu vidējo apdrošināšanas iemaksu palielināšanos un pensiju apmēra indeksāciju, kas veikta 2017.gada oktobrī;
- invaliditātes pensijas saņēmēju skaita palielināšanos par 1,5 % un pensijas vidējā apmēra palielināšanos vidēji mēnesī par 2,1 %;
- slimības pabalsta saņēmēju skaita pieaugumu par 6,2 % un pabalsta vidējā apmēra palielināšanos par 0,8 %;
- kaitējuma atlīdzības Černobiļas AES avārijas rezultātā cietušo personu saņēmēju skaita palielināšanos par 33,1 % un vidējā apmēra palielināšanos par 112 %;
- maternitātes pabalsta vidējā apmēra palielināšanos par 5,6 % un paternitātes pabalsta vidējā apmēra palielināšanos par 6,4 %.

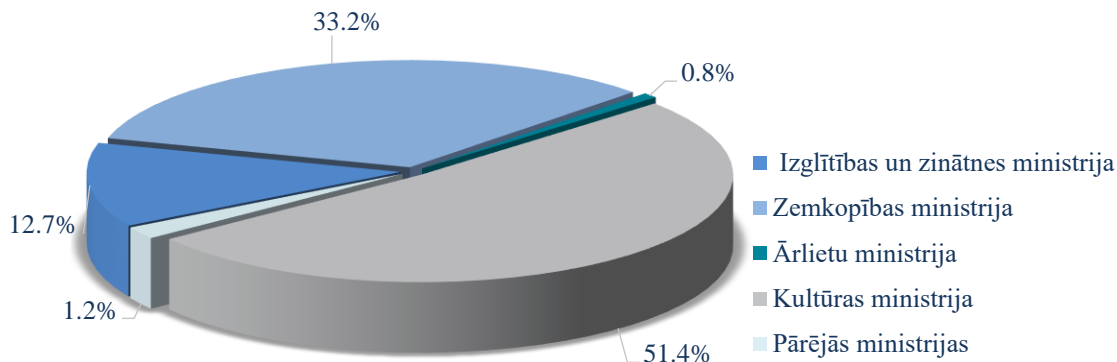
Valsts sociālās apdrošināšanas aģentūras speciālā budžeta ieņēmumi 2017. gadā ir 17,6 milj. *euro*, izdevumi ir 17,5 milj. *euro*. Izdevumi pieauga par 1,6 milj. *euro* jeb 10,1 % salīdzinājumā ar iepriekšējo gadu, ko galvenokārt ietekmēja izdevumi atlīdzības palielināšanai sakarā ar mēneša darba algas izlīdzināšanu, saimnieciskās darbības izdevumu palielinājums pamatkapitāla veidošanai sakarā ar izmaiņām normatīvos aktos Valsts sociālās apdrošināšanas aģentūras oriģinālprogrammas “Sociālās apdrošināšanas informācijas sistēmas” (SAIS) un informācijas servisa sistēmas jaunās funkcionalitātes izstrādi.

**Valsts budžeta iestāžu, no valsts budžeta daļēji finansētu atvasinātu publisku personu un budžeta nefinansētu iestāžu ziedojumu un dāvinājumu izpilde 2017. gadā**

Valsts budžetā 2017. gadā **saņemti ziedojumi un dāvinājumi** 3,1 milj. *euro* vērtībā, kas, salīdzinot 2016. gadu, ir par 0,3 milj. *euro* jeb 9,3 % vairāk. Lielākās ziedojumu un dāvinājumu summas 2017. gadā saņēmušas Kultūras ministrija 1,6 milj. *euro* jeb 51,4 %, Zemkopības ministrija 1,0 milj. *euro* jeb 33,2 % un Izglītības un zinātnes ministrija 0,4 milj. *euro* jeb 12,7 % no kopējiem saņemtajiem ziedojumiem un dāvinājumiem (skatīt 7. attēlu).

Saņemti ziedojumi un  
dāvinājumi –  
**3 145 481 euro**

SKAIDROJUMS PĀRSKATAM PAR VALSTS BUDŽETA, NO VALSTS BUDŽETA DAĻĒJI FINANSĒTU  
ATVASINĀTU PUBLISKU PERSONU BUDŽETU UN BUDŽETA NEFINANSĒTU IESTĀŽU BUDŽETU  
IZPILDI



7. attēls. Saņemto ziedojumu un dāvinājumu īpatsvars pa ministrijām 2017.gadā

Lielākie ziedotāji ir juridiskās personas un nerezidenti, tai skaitā:

Kultūras ministrijai:

- SIA “Severstal Distribution” M.Pjatņicka Valsts Akadēmiskā krievu tautas kora viesizrādēm;
- SIA “Admirāļu klubs” mākslas albuma “Kaspars Zariņš un Vija Zariņa” izdošanai;
- SIA “Bilešu paradīze” projekta “UPE tuviem un tāliem” organizēšanai;
- SIA “Alfor” Purvīša balvas uzvarētājam;
- Borisa un Ināras Teterevu fonds mākslas izdevumu kolekcijai “Izcilie mākslas meistari: pagātne un mūsdienas” Latvijas Nacionālās bibliotēkas mākslas lasītavas krājumam.

Zemkopības ministrijai:

- VAS “Latvijas valsts meži” Meža fondam;
- nerezidents “Valstybine maisto ir veterinarijos tarnyba” Moldovas Republikas Nacionālās Pārtikas drošības aģentūras atbalstam;
- nerezidents “NIRAS IC Sp. Z o.o.” saskaņā ar līgumu “Patērētāju aizsardzības stiprināšana pret zoonožu slimībām (II posms)” pārtikas uzņēmumu darbības un dzīvnieku izcelsmes blakusproduktu aprites uzraudzībai;
- nerezidents “OPERA S.R.L” projektam par mācību organizēšanu un īstenošanu Eiropas Komisijas iniciatīvas “Labāka apmācība drošāka pārtikai” ietvaros.

Izglītības un zinātnes ministrijai:

- nerezidents “Zentrum für Mission und Ökumene (Nordkirche-weltweit)” Latvijas universitātes Teoloģijas fakultātes darbības nodrošināšanai;
- nerezidents “The British Council” nacionālā mēroga izglītības celšanai;
- AS “Rīgas piensaimnieks” Dziesmu svētku pasākumiem;
- nerezidents “Tempus Kozalapitvany Budapest” finansējuma nodrošināšanai projektu realizēšanai;

SKAIDROJUMS PĀRSKATAM PAR VALSTS BUDŽETA, NO VALSTS BUDŽETA DAĻĒJI FINANSĒTU  
ATVASINĀTU PUBLISKU PERSONU BUDŽETU UN BUDŽETA NEFINANSĒTU IESTĀŽU BUDŽETU  
IZPILDI

- SIA “Valmieras stikla šķiedra” stipendiju Eiropas Sociālā fonda grupas duālās apmācības audzēkņiem un trenāžieru zāles iekārtošanai;
- nerezidents “RUSSKIY MIR FOUNDATION” krievu valodas un kultūras centra atbalstam.

Valsts budžeta saņemto **ziedojumu un dāvinājumu** izlietojums pārskata gadā ir 3,1 milj. *euro*, kas, salīdzinot ar 2016. gadu, palielinājies par 0,5 milj. *euro* jeb 19,6 %. Lielākos izdevumus veica:

- Zemkopības ministrija – izdevumi palielinājušies par 0,4 milj. *euro* salīdzinājumā ar iepriekšējo gadu, tas saistīts ar to ka palielinājies projektu skaits, nozīmīgākais projekts ir “Atbalsts Moldovas Republikas Nacionālajai Pārtikas drošības aģentūrai”, kur veikti izdevumi atlīdzībai, komandējumiem un darba braucieniem, kā arī palielinājušies izdevumi biedrībām un nodibinājumiem no Meža attīstības fonda līdzekļiem.
- Kultūras ministrija – izdevumi palielinājušies par 0,1 milj. *euro* salīdzinājumā ar 2016. gadu, ziedojumi izlietoti noteiktiem projektiem, kā piemēram, “Valsts Akadēmiskā krievu tautas kora viesizrādēm”, “Elīnas Garančas un Hiblas Gerzmavas koncertam Dzintaru koncertzālē”, “Zelta Maska Latvijā 2017.gads” un dokumentālajai filmai "Baltu Ciltis". VAS “Latvijas valsts meži” ziedojumi izlietoti kultūras programmu atbalstam reģionos, kuru un tautas deju tradīcijas attīstībai un nozīmīgiem nacionāla mēroga projektiem;
- Izglītības un zinātnes ministrija – izdevumi palielinājušies par 0,08 milj. *euro* salīdzinājumā ar iepriekšējo gadu, jo uzsākta Eiropas Savienības Eiropas Reģionālās attīstības fonda (turpmāk – ES ERAF) projektu īstenošana līdz 2020.gadam, kuros līdzekļi izlietoti atlīdzībai, iestādes darbības nodrošināšanai, biroja preču un inventāra iegādei. Saņemtie ziedojumi izlietoti arī dziesmu svētku pasākumu un dažādu mācību olimpiāžu organizēšanai.

Izlietoti ziedojumi un  
dāvinājumi –  
**3 148 956 euro**

**Ziedojumu un dāvinājumu izdevumi atbilstoši ekonomiskai klasifikācijai un funkcionālajām kategorijām.**

Uzturēšanas izdevumiem izlietoti 3,0 milj. *euro* jeb 94,8 % no kopējiem izdevumiem, tajā skaitā, atlīdzībai – 0,4 milj. *euro*, precēm un pakalpojumiem – 0,7 milj. *euro*, subsīdijām, dotācijām un sociālajiem pabalstiem – 1,3 milj. *euro*, uzturēšanas izdevumu transfertiem – 0,6 milj. *euro*.

Kapitālajiem izdevumiem izlietoti 0,2 milj. *euro* jeb 5,2 % no kopējiem izdevumiem. Detalizēta informācija par izdevumiem atbilstoši ekonomiskai klasifikācijai pieejama 2017. gada pārskata 15. pielikumā “Valsts budžeta iestāžu, no valsts budžeta daļēji finansētu atvasinātu publisku personu un budžeta nefinansētu iestāžu ziedojumu un dāvinājumu ieņēmumi un izdevumi 2017. gadā”.

Proporcionāli lielākie izdevumi atbilstoši funkcionālajām kategorijām saistīti ar atpūtas, kultūras un reliģijas funkciju – 1,4 milj. *euro* jeb 43,7 % no kopējiem izdevumiem, ekonomiskās darbības funkciju – 1,2 milj. *euro* jeb 37,6 %, izglītības funkciju – 0,5 milj. *euro* jeb 15,5 % no kopējiem izdevumiem.

### No valsts budžeta daļēji finansētu atvasinātu publisku personu un budžeta nefinansētu iestāžu pamatdarbība 2017. gadā

No valsts budžeta daļēji finansētu atvasinātu publisku personu un budžeta nefinansētu iestāžu budžeta izpildē apkopotas šādas institucionālas vienības:

- piecpadsmit valsts augstskolas, kas īsteno studijas programmas dažādos mācību virzienos – dabas zinātņu, lauksaimniecības, ekonomikas, veselības, humanitārās un mākslas studiju un citās jomās,
- piecpadsmit atvasināto publisko personu dibinātās publiskās aģentūras, kuras izveidojušas augstskolas noteiktu mērķu sasniegšanai,
- astoņi zinātniskie institūti – no valsts budžeta daļēji finansētas atvasinātas publiskas personas, kuru mērķis ir zinātniskās darbības veikšana noteiktā zinātnisko pētījumu nozarē,
- pieci plānošanas reģioni, kuru uzdevums ir nodrošināt reģiona attīstības plānošanu, koordināciju, pašvaldību un valsts pārvaldes iestāžu sadarbību,
- divas citas atvasinātas publiskas personas,
- sešas budžeta nefinansētas iestādes, kuras nodrošina noteiktas valsts pārvaldes funkcijas un uzdevumus (skatīt 8.attēlu).



8. attēls. No valsts budžeta daļēji finansētas atvasinātas publiskas personas un budžeta nefinansētas iestādes 2017.gadā

No valsts budžeta daļēji finansētu atvasinātu publisku personu un budžeta nefinansētu iestāžu pamatdarbības ieņēmumi 2017. gadā ir 362,7 milj. *euro*, kas palielinājušies par 47,2 milj. *euro* jeb 15,0 %, salīdzinot ar iepriekšējo gadu.

Lielāko daļu no kopējiem ieņēmumiem – 225,3 milj. *euro* jeb 62,1 % – veido transferti (tai skaitā no valsts pamatbudžeta 223,0 milj. *euro*). Maksas pakalpojumi un citi pašu ieņēmumi ir

Pamatdarbības  
ieņēmumi –  
**362 754 844 *euro***

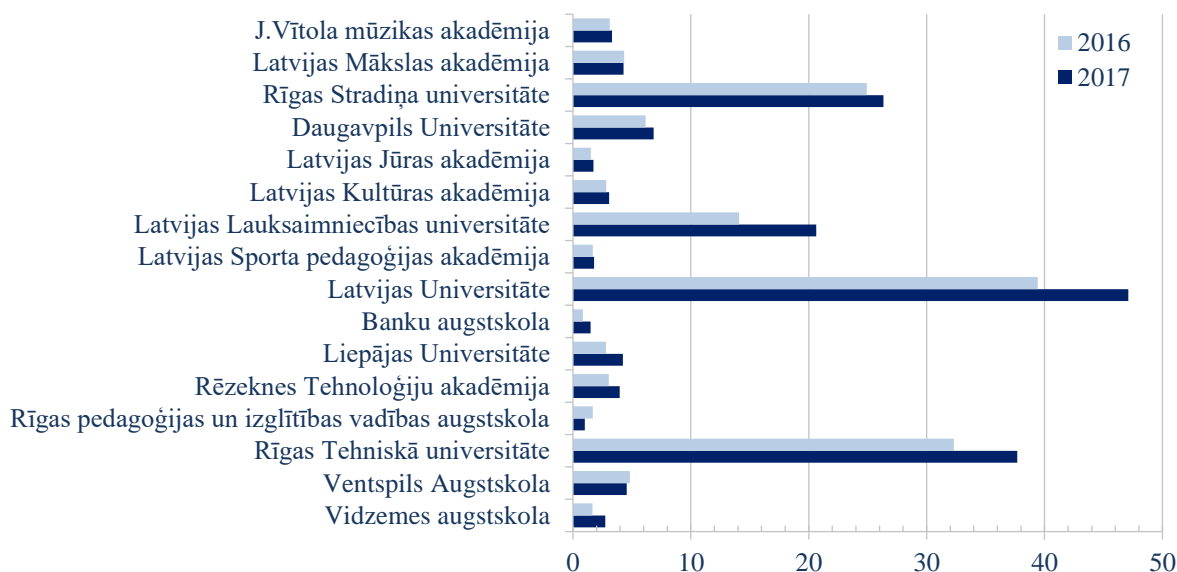


SKAIDROJUMS PĀRSKATAM PAR VALSTS BUDŽETA, NO VALSTS BUDŽETA DAĻĒJI FINANSĒTU  
ATVASINĀTU PUBLISKU PERSONU BUDŽETU UN BUDŽETA NEFINANSĒTU IESTĀŽU BUDŽETU  
IZPILDI

120,8 milj. *euro* jeb 33,3 % un ārvalstu finanšu palīdzība – 16,6 milj. *euro* jeb 4,6 % no kopējiem ieņēmumiem.

Lielākos ieņēmumus no valsts budžeta transfertiem saņem valsts dibinātās augstskolas (skatīt 9. attēlu):

- Latvijas universitāte (turpmāk – LU) saņēma 47,4 milj. *euro*, kas ir par 6,0 milj. *euro* vairāk nekā iepriekšējā gadā, no valsts budžeta saņemtie transferti veido 66,2 % no kopējiem ieņēmumiem. Šajā periodā uzsākti nozīmīgi ERAF, kuru realizācijas termiņš ir 2020. gads, tai skaitā, LU Zinātņu centra būvniecībai;
- Rīgas Tehniskā universitāte (turpmāk – RTU) saņēma 38,0 milj. *euro*, kas ir par 4,7 milj. *euro* vairāk nekā iepriekšējā gadā un veido 64,1 % no kopējiem ieņēmumiem. Šajā periodā uzsākti vairāki ES finansētie projekti lielākie no tiem: “RTU infrastruktūras attīstība STEM studiju programmu modernizēšanai” un “RTU Inženierzinātņu un viedo tehnoloģiju centra infrastruktūras attīstība Viedās specializācijas jomās” un “Lietuvas un Latvijas enerģētikas un augstspiediena tehnoloģiju speciālistu mobilitātes un nodarbinātības veicināšanai”;
- Rīgas Stradiņa universitāte saņēma 26,3 milj. *euro*, kas ir par 1,4 milj. *euro* vairāk nekā iepriekšējā gadā un veido 49,4 % no kopējiem ieņēmumiem. Pārskata gadā palielinājums saistīts ar to, ka uzsākti vairāki projekti, nozīmīgākie ir “Aktuāli cilvēka drošības jautājumi un to īstenošana”, kura mērķis ir pedagogu profesionālās kompetences pilnveide, un “Balt City Prevention, NURED, OnBoardMed”, kura mērķis ir saskaņot un attīstīt apmācību kursus ārstniecības, neatliekamās palīdzības un darba drošības prasmju pilnveidei Baltijas jūras kuģniecībā;
- Latvijas Lauksaimniecības universitāte (turpmāk – LLU) saņēma 20,7 milj. *euro*, kas ir par 6,0 milj. *euro* vairāk nekā iepriekšējā gadā un veido 73,1 % no kopējiem ieņēmumiem. Šajā periodā uzsākti vairāki ES finansētie projekti, nozīmīgākie no tiem ir zinātniskais pētījums “Govju ģenētisko resursu saglabāšana Latvijā, pielietojot embriju transferenci un ar to saistītās biotehnoloģijas”, zinātniskās infrastruktūras attīstībai LLU un tās pārraudzībā esošo zinātnisko institūciju pētniecības, attīstības infrastruktūras un institucionālās kapacitātes stiprināšanai un studiju infrastruktūras attīstībai “LLU STEM studiju programmu modernizācijai”.

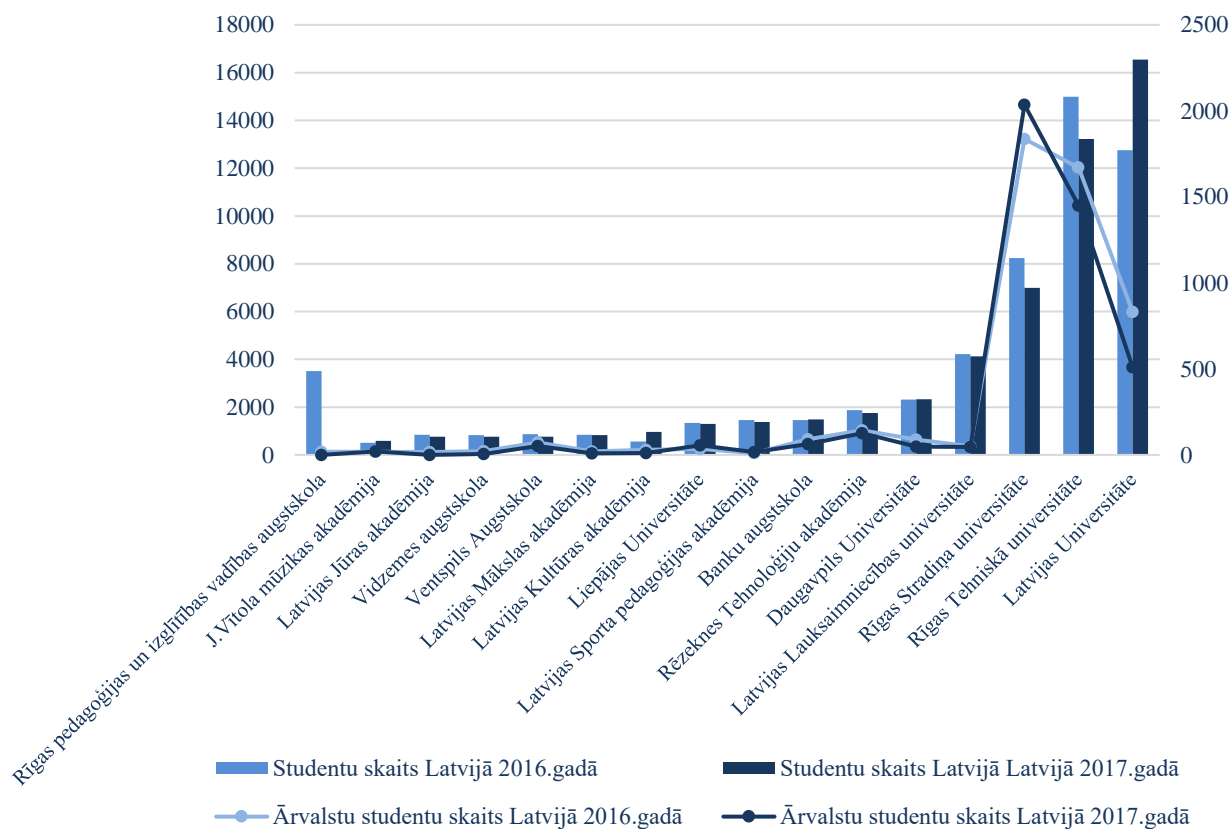


9. attēls. Valsts dibinātu augstskolu valsts budžeta transfertu ieņēmumi 2016. un 2017. gadā (milj. euro)

SKAIDROJUMS PĀRSKATAM PAR VALSTS BUDŽETA, NO VALSTS BUDŽETA DAĻĒJI FINANSĒTU ATVASINĀTU PUBLISKU PERSONU BUDŽETU UN BUDŽETA NEFINANSĒTU IESTĀŽU BUDŽETU IZPILDI

Studējošo skaits augstskolās akadēmiskajā gadā kopā ir 58 467, kas salīdzinājumā ar 2016. mācību gadu ir palielinājies par 2,9 %, liecina Izglītības un zinātnes ministrijas sniegtā informācija par augstākās izglītības statistiku. Šajā mācību gadā Latvijas augstākās izglītības iestādēs studijas uzsāka 12 992 studentu, kas ir par 1 707 mazāk nekā pērn. 2017. gadā absolvējušo skaits augstskolās ir 14 587, kas ir par 7,7 % mazāk nekā iepriekšējā mācību gadā.

Latvijas lielākās augstskolas pēc studējošo skaita ir Latvijas Universitāte –17 054 studējošo, Rīgas Tehniskā universitāte – 14 672 studējošo un Rīgas Stradiņa universitāte – 9 030 studējošo (skatīt 10. attēlu).



10. attēls. Studentu skaits Latvijas augstskolās 2016.un 2017.gadā

Latvijas augstskolās turpina pieaugt ārvalstu studentu skaits, sasniedzot 8 806 jeb 11 % no visiem studējošajiem. Visvairāk ārvalstu studentu ir no Indijas (1 233), Uzbekistānas (1 116) un Vācijas (1 047).

No valsts budžeta daļēji finansētu atvasinātu publisku personu un budžeta nefinansētu iestāžu pamatdarbības kopējie izdevumi 2017. gadā sasniedza 327,1 milj. *euro*. Salīdzinot ar 2016. gadu, izdevumi palielinājušies par 45,3 milj. *euro* jeb 16,1 %.

Ekonomisko kategoriju sadalījumā uzturēšanas izdevumiem pārskata gadā izlietoti 292,8 milj. *euro* jeb 89,5 % no kopējiem izdevumiem, kas, salīdzinot ar 2016. gadu, palielinājušies par 32,7 milj. *euro* jeb 12,6 %. Atlīdzībai izlietoti 184,9 milj. *euro*, precēm un pakalpojumiem – 81,8 milj. *euro*, procentu izdevumiem – 0,5 milj. *euro*, subsīdijām, dotācijām un sociālajiem pabalstiem – 16,3 milj. *euro*, valsts budžeta transfertiem, dotācijām un mērķdotācijām pašvaldībām uzturēšanas izdevumiem, pašu resursiem, starptautiskai sadarbībai – 9,3 milj. *euro*. Kapitālajiem izdevumiem izlietoti 34,3 milj. *euro* jeb 10,5 % no kopējiem

Pamatdarbības  
izdevumi –  
**327 112 995 euro**

SKAIDROJUMS PĀRSKATAM PAR VALSTS BUDŽETA, NO VALSTS BUDŽETA DAĻĒJI FINANSĒTU  
ATVASINĀTU PUBLISKU PERSONU BUDŽETU UN BUDŽETA NEFINANSĒTU IESTĀŽU BUDŽETU  
IZPILDI

izdevumiem, un tie, salīdzinot ar 2016. gadu, palielinājušies par 12,6 milj. *euro*, kas skaidrojams ar to, ka uzsākta vairāku 2014.-2020. gada plānošanas perioda Eiropas Sociālā fonda finansēto projektu realizācija.

Detalizēta informācija par izdevumiem atbilstoši ekonomiskajām kategorijām skatāma 2017. gada pārskata 16. pielikumā “No valsts budžeta daļēji finansētu atvasinātu publisku personu un budžeta nefinansētu iestāžu pamatdarbības ieņēmumi un izdevumi 2017. gadā”.

Lielākie izdevumi funkcionālajās kategorijās pārskata gadā saistīti ar izglītības funkciju, kam izlietoti 256,6 milj. *euro* jeb 78,4 % no kopējiem izdevumiem. Vispārējo valdības dienestu funkcijai izlietoti 50,0 milj. *euro* jeb 15,3 % no kopējiem izdevumiem. Ekonomiskās darbības funkcijai izlietoti 10,4 milj. *euro* jeb 3,2 % no kopējiem izdevumiem.