

Skaidrojums pārskatam par valsts budžeta, no valsts budžeta daļēji finansētu atvasinātu publisku personu budžetu un budžeta nefinansētu iestāžu budžetu izpildi

Vispārīgie principi

Pārskatā uzrādīta valsts budžeta, no valsts budžeta daļēji finansētu atvasinātu publisku personu un budžeta nefinansētu iestāžu budžetu izpilde 2018. gadā. Budžeta izpilde par valsts pamatbudžetu un speciālo budžetu sagatavota atbilstoši likumam “Par valsts budžetu 2018. gadam” (turpmāk – Likums).

Pārskatu par valsts budžeta, no valsts budžeta daļēji finansētu atvasinātu publisku personu budžetu un budžeta nefinansētu iestāžu budžetu izpildi (turpmāk – pārskats) veido, apkopojot un konsolidējot ministriju un centrālo valsts iestāžu budžeta izpildes pārskatus. Pārskati sagatavoti atbilstoši naudas plūsmas principam un tajā apkopota informācija par 2018. gada ieņēmumiem, izdevumiem un budžeta finansēšanu.

Konsolidācija

Pārskatā konsolidēti dati pa budžeta veidiem par valsts pamatbudžeta ieņēmumiem un izdevumiem, speciālā budžeta ieņēmumiem un izdevumiem, ziedojumu un dāvinājumu ieņēmumiem un izdevumiem, un no valsts budžeta daļēji finansētu atvasinātu publisku personu un budžeta nefinansētu iestāžu pamatdarbības ieņēmumiem un izdevumiem.

Konsolidāciju veic, summējot visus pārskatos uzrādītos rādītājus un izslēdzot savstarpēji atbilstošus ieņēmumu un izdevumu posteņus, pilnībā konsolidēti ieņēmumu un izdevumu transfertu savstarpējie darījumi.

Valsts konsolidētā budžeta ieņēmumi 2018. gadā ir 9 059,4 milj. *euro* vērtībā, kas ir par 1 218,8 milj. *euro* jeb 15,5 % vairāk nekā 2017. gadā. Detalizēta informācija skatāma 2018. gada pārskata 6. pielikumā “Valsts budžeta, no valsts budžeta daļēji finansētu atvasinātu publisku personu budžetu un budžeta nefinansētu iestāžu budžetu izpilde 2018. gadā”. Kopējie ieņēmumi attiecībā pret precizēto saimnieciskā gada plānu ir 101,4 %. Valsts budžeta ieņēmumos pēc ekonomiskās būtības 2018. gadā lielāko daļu 7 026,0 milj. *euro* vērtībā veido nodokļu ieņēmumi, kas ir par 607,8 milj. *euro* jeb 9,5 % vairāk nekā 2017. gadā. Nenodokļu ieņēmumi 2018. gadā ir 657,9 milj. *euro*, kas ir par 181,1 milj. *euro* jeb 38,0 % vairāk nekā 2017. gadā. Maksas pakalpojumi un citi pašu ieņēmumi ir 241,6 milj. *euro*, kas ir par 29,0 milj. *euro* jeb 13,6 % vairāk nekā 2017. gadā. Ārvalstu finanšu palīdzība saņemta 1 128,9 milj. *euro* apmērā, kas ir par 401,0 milj. *euro* jeb 55,1 % vairāk nekā 2017. gadā. Transferti ir 2,1 milj. *euro*, kas ir par 0,1 milj. *euro* jeb 5,9 % vairāk nekā 2017. gadā, saņemtie ziedojumi un dāvinājumi ir 2,9 milj. *euro*, kas ir par 0,2 milj. *euro* jeb 6,9 % mazāk nekā 2017. gadā.

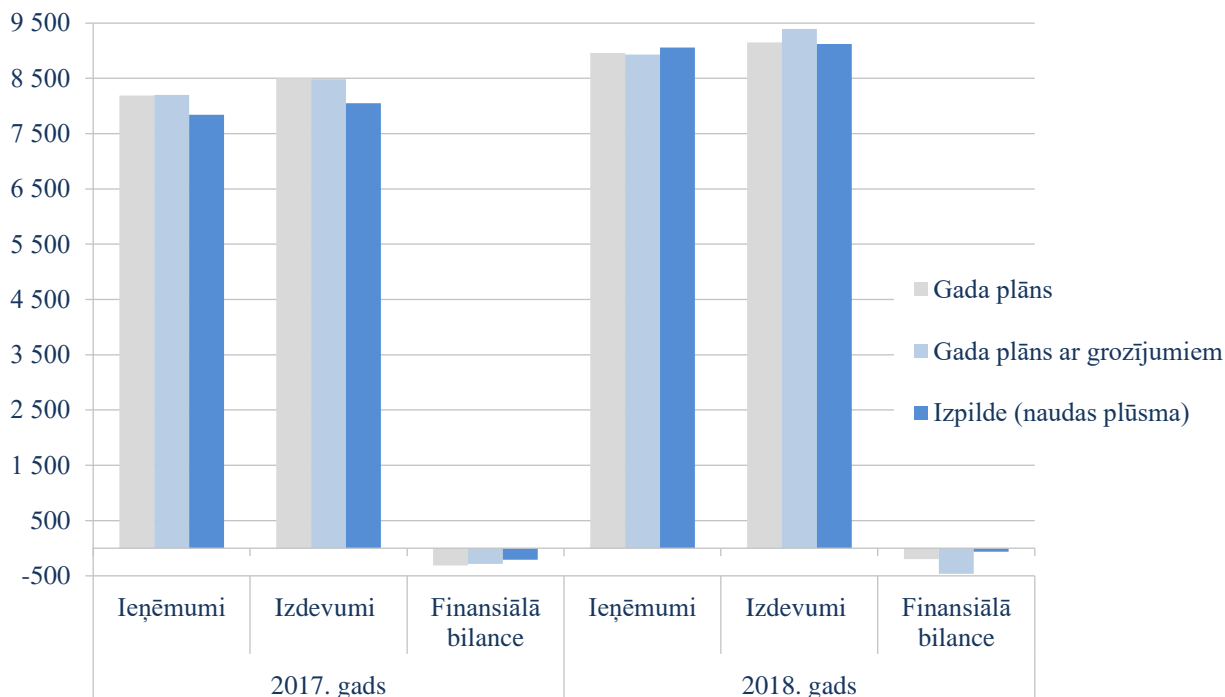
Valsts konsolidētā
budžeta ieņēmumi –
9 059 379 112 euro

Valsts konsolidētā budžeta izdevumi 2018. gadā ir 9 123,8 milj. *euro* vērtībā, kas ir par 1 075,6 milj. *euro* jeb 13,4 % vairāk nekā 2017. gadā. Budžeta izpilde pret precizēto saimnieciskā gada plānu ir 97,1 %. Valsts konsolidētā budžeta izdevumu lielāko daļu atbilstoši ekonomiskajām kategorijām (turpmāk – EKK) veido uzturēšanas izdevumi 8 395,9 milj. *euro* vērtībā, kas ir par 901,8 milj. *euro* jeb 12,0 % vairāk nekā 2017. gadā. Kapitālie izdevumi ir 727,9 milj. *euro*, kas ir par 173,8 milj. *euro* jeb 31,4 % vairāk nekā 2017. gadā.

Valsts konsolidētā
budžeta izdevumi –
9 123 831 772 euro

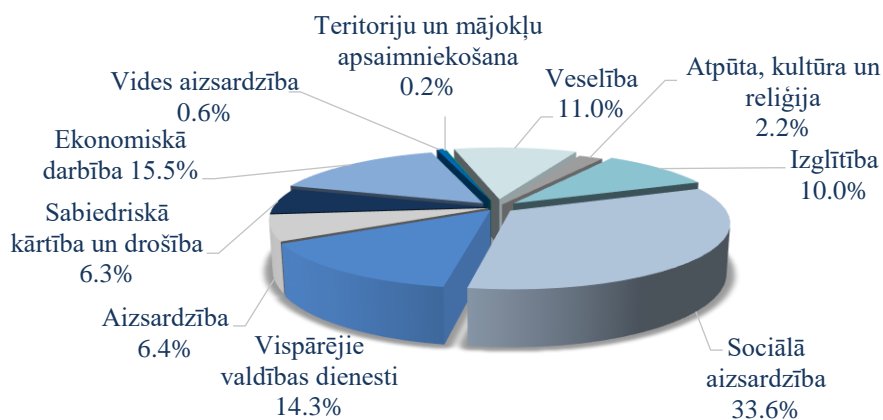
SKAIDROJUMS PĀRSKATAM PAR VALSTS BUDŽETA, NO VALSTS BUDŽETA DAĻĒJI FINANSĒTU ATVASINĀTU PUBLISKU PERSONU BUDŽETU UN BUDŽETA NEFINANSĒTU IESTĀŽU BUDŽETU IZPILDI

Valsts konsolidētā budžeta finansiālās bilances rezultāts pārskata gadā pēc naudas plūsmas principa ir deficīts 64,5 milj. *euro* vērtībā jeb 0,2 % apjomā no iekšzemes kopprodukta, salīdzinoši 2017. gadā valsts konsolidētā budžeta finansiālā bilance bija ar deficītu 207,7 milj. *euro* (skatīt 1. attēlu). Informācija par finansēšanas rādītājiem – noguldījumi (bilances pasīvā), emitētie parāda vērtspapīri un aizņēmumi sniegta gada pārskata “Skaidrojumā pārskatam par valsts konsolidēto parādu”.



1. attēls. Valsts konsolidētā budžeta ieņēmumi, izdevumi un finansiālā bilance 2017. gadā un 2018. gadā (milj. *euro*)

Būtiskākie budžeta izdevumi atbilstoši funkcionālajām kategorijām (turpmāk – funkcijas) 2018. gadā veikti sociālās aizsardzības jomā, kas veido 3 067,1 milj. *euro* jeb 33,6 % no kopējiem valsts konsolidētajiem izdevumiem, ekonomiskās darbības jomā, kas 2018. gadā ir 1 411,7 milj. *euro* jeb 15,5 % no kopējiem izdevumiem, un vispārējās valdības dienestu jomā, kas 2018. gadā ir 1 301,1 milj. *euro* jeb 14,3 % no kopējiem izdevumiem (skatīt 2. attēlu).



2. attēls. Valsts konsolidētā budžeta izdevumu īpatsvars pa funkcionālajām kategorijām 2018. gadā

Valsts konsolidētajā budžetā, konsolidējot budžetus (pamatbudžetu, speciālo budžetu, ziedojumus un dāvinājumus, un no valsts budžeta daļēji finansētu atvasinātu publisku personu un budžeta nefinansētu iestāžu pamatbudžetu), izslēgtas šādas pozīcijas:

SKAIDROJUMS PĀRSKATAM PAR VALSTS BUDŽETA, NO VALSTS BUDŽETA DAĻĒJI FINANSĒTU
ATVASINĀTU PUBLISKU PERSONU BUDŽETU UN BUDŽETA NEFINANSĒTU IESTĀŽU BUDŽETU
IZPILDI

Ieņēmumi/izdevumi – 477 894 676 euro vērtībā, t.sk.:

- mācību, darba un dienesta komandējumu, darba braucienu izdevumi (izdevumu EKK 2100, ieņēmumu kodi 21.3.0.0. un 21.4.0.0.) – **11 597 euro** vērtībā;
- pakalpojumu izdevumi (izdevumu EKK 2200, ieņēmumu kodi 21.3.0.0., 21.4.0.0. un 21.1.0.0.) – **766 922 euro** vērtībā;
- krājumu, materiālu, energoresursu, preču, biroja preču un inventāra, kuru neuzskaita EKK 5000, izdevumi (izdevumu EKK 2300, ieņēmumu kods 21.4.0.0.) – **20 562 euro** vērtībā;
- procentu izdevumi (izdevumu EKK 4300, ieņēmumu kodi 8.4.0.0., 21.3.0.0. un 21.1.0.0.) – **1 042 665 euro** vērtībā;
- izdevumi subsīdijām un dotācijām komersantiem, biedrībām un nodibinājumiem (izdevumu EKK 3200, ieņēmumu kodi 12.3.0.0. un 21.3.0.0.) – **4 807 524 euro** vērtībā;
- izdevumi pensijām un sociāliem pabalstiem naudā (izdevumu EKK 6200, ieņēmumu kods 21.3.0.0.) – **615 965 euro** vērtībā;
- valsts budžeta uzturēšanas izdevumu transferti (izdevumu EKK 7100, ieņēmumu kodi 18.2.0.0., 18.4.0.0. un 18.5.0.0.) – **185 680 820 euro** vērtībā;
- valsts budžeta uzturēšanas izdevumu transferti citiem budžetiem noteiktam mērķim (izdevumu EKK 7300, ieņēmumu kods 18.3.0.0.) – **222 794 658 euro** vērtībā;
- pārējie valsts budžeta uzturēšanas izdevumu transferti citiem budžetiem (izdevumu EKK 7400, ieņēmumu kods 18.3.0.0.) – **2 379 726 euro** vērtībā;
- atmaksa valsts budžetā par veiktiem uzturēšanas izdevumiem (izdevumu EKK 7500, ieņēmumu kods 21.2.0.0.) – **21 927 euro** vērtībā;
- no valsts budžeta daļēji finansētu atvasinātu publisku personu un budžeta nefinansētu iestāžu uzturēšanas izdevumu transferti (izdevumu EKK 7800, ieņēmumu kodi 12.3.0.0., 17.1.0.0. un 17.4.0.0.) – **6 765 824 euro** vērtībā;
- izdevumi nemateriāliem ieguldījumiem (izdevumu EKK 5100, ieņēmumu kods 21.3.0.0.) – **26 159 euro** vērtībā;
- izdevumi pamatlīdzekļiem (izdevumu EKK 5200, ieņēmumu kods 21.3.0.0.) – **753 euro** vērtībā;
- valsts budžeta kapitālo izdevumu transferti (izdevumu EKK 9100, ieņēmumu kods 18.2.0.0.) – **477 400 euro** vērtībā;
- valsts budžeta transferti kapitālajiem izdevumiem citiem budžetiem noteiktam mērķim (izdevumu EKK 9500, ieņēmumu kods 18.3.0.0.) – **52 466 678 euro** vērtībā;
- pārējie valsts budžeta kapitālo izdevumu transferti citiem budžetiem (izdevumu EKK 9700, ieņēmumu kods 18.3.0.0.) – **14 346 euro** vērtībā;
- no valsts budžeta daļēji finansētu atvasinātu publisku personu un budžeta nefinansētu iestāžu kapitālo izdevumu transferti (izdevumu EKK 9800, ieņēmumu kodi 17.1.0.0. un 17.4.0.0.) – **1 150 euro** vērtībā.

Valsts pamatbudžeta ieņēmumu un izdevumu izpilde 2018. gadā

Ministrijas un citas centrālās valsts iestādes noteiktās apropriācijas ietvaros nodrošina valsts pamatbudžeta līdzekļu efektīvu un racionālu izlietojumu atbilstoši Likumam, lai nodrošinātu attiecīgo valsts funkciju izpildi. Detalizēta informācija skatāma 2018. gada pārskata 10. pielikumā “Valsts pamatbudžeta ieņēmumi un izdevumi 2018. gadā”.

Valsts pamatbudžeta ieņēmumi 2018. gadā ir 6 324,6 milj. *euro* vērtībā, kas salīdzinājumā ar 2017. gadu ir par 936,9 milj. *euro* jeb 17,4 % vairāk. 2018. gadā valsts pamatbudžetā saņemti 102,1 % no Likumā plānotās gada ieņēmumu kopsummas.

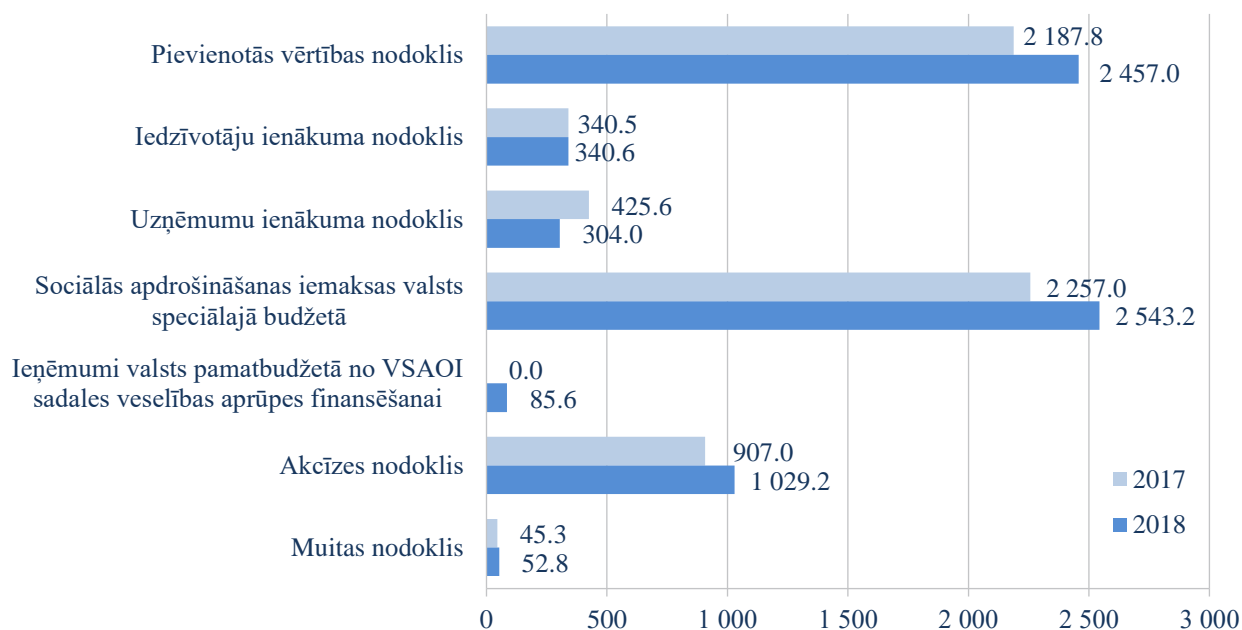
Valsts pamatbudžeta izdevumi ir 6 626,5 milj. *euro* vērtībā, kas salīdzinājumā ar 2017. gadu ir par 881,8 milj. *euro* jeb 15,3 % pieaugums.

Valsts pamatbudžeta finansiālās bilances deficīts 2018. gadā ir 301,9 milj. *euro*, bet 2017. gadā finansiālās bilances deficīts bija 356,9 milj. *euro* apmērā. Finansiālās bilances deficīts salīdzinot ar iepriekšējo gadu ir samazinājies par 55,1 milj. *euro*.

Valsts pamatbudžeta ieņēmumos 2018. gadā lielāko daļu veido **nodokļu ieņēmumi** – 4 482,7 milj. *euro* jeb 70,9 % no kopējās ieņēmumu summas. Detalizēta informācija par valsts budžeta ieņēmumiem skatāma 2018. gada pārskata 8. pielikuma “Valsts budžeta ieņēmumi 2018. gadā” sadaļā “I Valsts pamatbudžeta ieņēmumi 2018. gadā”. 2018. gada 1. janvārī stājās spēkā Nodokļu reforma, kuras mērķis ir nodrošināt kompleksu pasākumu kopumu, lai veicinātu valsts konkurētspējas un eksportspējas paaugstināšanu un ienākumu nevienlīdzības mazināšanu, vienlaikus nodrošinot pietiekamus, paredzamus un kvalitatīvus nodokļu ieņēmumus valsts funkciju finansēšanai.

Pievienotās vērtības
nodokļa ieņēmumi –
2 456 968 532 euro
38,8 % no valsts
budžeta ieņēmumiem

Lielākie nodokļu ieņēmumi pamatbudžetā ir no pievienotās vērtības nodokļa (turpmāk – PVN) 2 457,0 milj. *euro* vērtībā. Šī nodokļa ieņēmumu izpilde salīdzinājumā ar Likumā noteikto gada plānu ir 100,2 % un salīdzinājumā ar 2017. gadu PVN ieņēmumi ir palielinājušies par 269,2 milj. *euro* jeb 12,3 % (skatīt 3.attēlu).



3. attēls. Nodokļu ieņēmumi 2017. gadā un 2018. gadā (milj. euro)

SKAIDROJUMS PĀRSKATAM PAR VALSTS BUDŽETA, NO VALSTS BUDŽETA DAĻĒJI FINANSĒTU
ATVASINĀTU PUBLISKU PERSONU BUDŽETU UN BUDŽETA NEFINANSĒTU IESTĀŽU BUDŽETU
IZPILDI

PVN ieņēmumu palielinājumu pārskata gadā galvenokārt ietekmēja normatīvā akta izmaiņas:

- paplašināta reversā jeb apgrieztā PVN maksāšanas kārtības pakalpojumu un preču darbības joma, kā piemēram, metālizstrādājumu piegādei un ar to saistītiem pakalpojumiem, būvizstrādājumu, sadzīves elektronisko iekārtu un sadzīves elektriskās aparatūras, kā arī spēļu konsoļu piegādēm.
- PVN samazinātās likmes 5 % apmērā ieviešana Latvijai raksturīgajiem augļiem, ogām un dārzeņiem, kuras mērķis ir mazināt ēnu ekonomiku augkopības un lopkopības nozarē, un palielināt komersantu konkurētspēju;
- samazinājās ar PVN apliekamo darījumu sliekšņa vērtība, līdz kuram uzņēmējam atļauts neregistrēties Valsts ieņēmumu dienestā (turpmāk – VID) kā PVN maksātājam, no līdzšinējiem 50 000 *euro* līdz 40 000 *euro* ar PVN apliekamo preču piegāžu un sniegto pakalpojumu kopējās vērtības iepriekšējos 12 mēnešos.

Akcīzes nodokļa kopējie ieņēmumi 2018. gadā ir 1 029,2 milj. *euro*, kas salīdzinājumā ar 2017. gadu palielinājušies par 122,2 milj. *euro* jeb 13,5 %. Savukārt šī nodokļa gada plāna izpilde ir 100,4 %.

Akcīzes nodokļa ieņēmumu palielinājumu galvenokārt ietekmēja normatīvā akta izmaiņas:

- paaugstinājās akcīzes nodokļa likmes cigaretēm, alum, vīnam, un alkoholiskajiem dzērieniem un to starpproduktiem;
- pieauga akcīzes nodoklis degvielai – benzīnam, dīzeļdegvielai un sašķidrinātai naftas gāzei.

Iedzīvotāju ienākuma nodokļa (turpmāk – IIN) ieņēmumi valsts pamatbudžetā 2018. gadā ir 340,6 milj. *euro*, kas salīdzinājumā ar 2017. gadu ir par 0,03 milj. *euro* jeb par 0,01 % vairāk. IIN gada plāna izpilde ir 98,5 %.

IIN ieņēmumu pieaugumu 2018. gadā galvenokārt ietekmēja normatīvā akta izmaiņas:

- pieauga minimālā mēnešalga no līdzšinējiem 380 *euro* līdz 430 *euro*;
- ieviesta progresīvā IIN likme – attiecīgi algām līdz 20 000 *euro* gadā likme ir 20 %, no 20 000 līdz 55 000 *euro* likme ir 23 %, savukārt algām, kas gadā pārsniedz 55 000 *euro*, – likme 31,4 % līdz šim IIN likme bija 23 % neatkarīgi no algas apmēra;
- pieauga IIN neapliekamais minimums – no līdzšinējiem 115 *euro* līdz 200 *euro*. Neapliekamais minimums pakāpeniski samazinās, un to nepiemēro ienākumiem virs 1 000 *euro* mēnesī;
- pieauga IIN atvieglojumi par apgādībā esošu personu – no 175 *euro* līdz 200 *euro* mēnesī;
- izmaiņas IIN atmaksai par attaisnotiem atgūstamajiem izdevumiem – tās apmērs par medicīnas, izglītības pakalpojumiem un ziedojumiem 2018. gadā ir 600 *euro* gadā par katru ģimenes locekli, taču ne vairāk kā 50 % apmērā no maksātāja gada apliekamā ienākuma.

Uzņēmumu ienākuma nodokļa (turpmāk – UIN) ieņēmumi valsts pamatbudžetā 2018. gadā ir 304,0 milj. *euro*, kas salīdzinājumā ar 2017. gadu samazinājies par 121,6 milj. *euro* jeb 28,6 %. UIN gada plāna izpilde ir 130,6 %.

UIN ieņēmumu samazinājumu ietekmēja normatīvā akta izmaiņas:

- noteikts jauns UIN maksāšanas režīms – no peļņas gūšanas brīža uz peļņas sadales brīdi, t.i., nodokļa maksāšana notiek, kad peļņa tiek sadalīta vai citā veidā novirzīta tādiem izdevumiem, kuri nenodrošina nodokļa maksātāja turpmāku attīstību;

SKAIDROJUMS PĀRSKATAM PAR VALSTS BUDŽETA, NO VALSTS BUDŽETA DAĻĒJI FINANSĒTU
ATVASINĀTU PUBLISKU PERSONU BUDŽETU UN BUDŽETA NEFINANSĒTU IESTĀŽU BUDŽETU
IZPILDI

- aprēķinātām dividendēm piemēro UIN 20 % likmi, un fiziskās personas saņemtās dividendes netiek apliktas ar IIN;
- no 2018. gada 1. jūlija UIN nav jāmaksā avansā;
- mainījušies UIN atvieglojumi par ziedojumiem. Uzņēmumiem paredzēts UIN atvieglojums līdz 75 % no ziedotās summas, bet nepārsniedzot 20 % no kopējā UIN par dividendēm. Līdz šim uzņēmēji varēja saņemt 85 % atlaidi UIN no ziedotās summas, taču ne vairāk kā 20 % no kopējās nodokļa summas.

Transportlīdzekļa ekspluatācijas nodokļa ieņēmumi 2018. gadā ir 94,3 milj. *euro*, kas salīdzinājumā ar 2017. gadu palielinājās par 3,2 milj. *euro* jeb 3,6 %, un gada plāna izpilde ir 91,1 %.

Transportlīdzekļa ekspluatācijas nodokļa ieņēmumu palielinājumu galvenokārt ietekmēja pamatpārbaudi (tehnisko apskati) veikušo transportlīdzekļu skaita pieaugums par 4,0 % un atkārtoto pārbaudu skaita pieaugums par 2,3 % pārskata gadā.

Ieņēmumi valsts pamatbudžetā no valsts sociālās apdrošināšanas obligāto iemaksu (turpmāk – VSAOI) sadales veselības aprūpes finansēšanai 2018. gadā ir 85,5 milj. *euro*. Šī nodokļa ieņēmumus noteica likums “Par valsts budžetu 2018. gadam”, kurā veselības apdrošināšanas valsts pamatbudžeta ieņēmumu īpatsvars gada sociālās apdrošināšanas iemaksu summā ir 2,7 %, ko paredzēts izlietot veselības aprūpes nodrošināšanas programmai.

Sociālās apdrošināšanas iemaksas nodrošina lielākos ieņēmumus valsts speciālajā budžetā un lielākos tiešo nodokļu ieņēmumus. Detalizēta informācija par valsts speciālā budžeta ieņēmumiem skatāma 2018. gada pārskata 8. pielikuma “Valsts budžeta ieņēmumi 2018. gadā” sadaļā “III Valsts speciālā budžeta ieņēmumi 2018. gadā”.

2018. gadā sociālās apdrošināšanas iemaksu ieņēmumi ir 2 543,2 milj. *euro*, kas salīdzinājumā ar 2017. gadu ir par 286,2 milj. *euro* jeb 12,7 % vairāk. Sociālās apdrošināšanas iemaksu gada plāna izpilde ir 100,6 %.

Sociālās apdrošināšanas
iemaksas –
2 543 223 645 euro

Sociālās apdrošināšanas iemaksu palielinājumu galvenokārt ietekmēja normatīvā akta izmaiņas:

- pieauga VSAOI likme par 1 procentpunktu – attiecīgi palielinot par 0,5 procentpunktiem VSAOI likmi darba ņēmējam un par 0,5 procentpunktiem darba devējam, attiecīgi, 35,09 % – no tiem 24,09 % maksā darba devējs un 11 % darba ņēmējs; VSAOI likme palielināta, jo šos ienākumus novirza pamatbudžetā veselības aprūpes finansēšanai, nodrošinot no valsts budžeta līdzekļiem apmaksājamus veselības aprūpes pakalpojumus tām personām, kas pakļautas veselības apdrošināšanai;
- saimnieciskās darbības veicēju pensiju apdrošināšanai ieviestas obligātās iemaksas 5 % apmērā no ienākumiem, kas mēnesī nepārsniedz minimālo algu – 430 *euro*. Savukārt, ja ienākumi pārsniedz minimālo algu mēnesī, tad VSAOI likme ir 32,1 % apmērā no minimālās algas un 5 % no starpības starp faktiskajiem ienākumiem un minimālo algu.

VID administrēto valsts budžetā maksājamo nodokļu kopējais parāds 2018. gada 31. decembrī ir 1 044,2 milj. *euro* un šī gada laikā nodokļu maksājumu parādu kopsomma samazinājusies par 172,7 milj. *euro* jeb 14,2 %. No kopējās parādu summas 2018. gada 31. decembrī budžeta maksājumu pamatparāds ir 806,8 milj. *euro* jeb 77,3 % no nodokļu kopējā parāda summas valsts budžetam, savukārt nokavējuma nauda – 237,4 milj. *euro* jeb 22,7 % (skatīt 1. tabulu).

Valsts budžetā
maksājamo nodokļu
parāds –
1 044 218 670
euro

SKAIDROJUMS PĀRSKATAM PAR VALSTS BUDŽETA, NO VALSTS BUDŽETA DAĻĒJI FINANSĒTU
ATVASINĀTU PUBLISKU PERSONU BUDŽETU UN BUDŽETA NEFINANSĒTU IESTĀŽU BUDŽETU
IZPILDI

Salīdzinot ar iepriekšējo gadu pamatparāds ir samazinājies par 113,1 milj. euro jeb 12,3 %, savukārt nokavējuma nauda samazinājusies par 59,7 milj. euro jeb 20,1 %.

1. tabula. Kopsavilkums par valsts budžetā maksājamo nodokļu parādiem 2018. gada 31. decembrī (tūkstošos euro)

Maksājuma nosaukums	Parādu summa kopā	t.sk.	
		Pamatparāds	Nokavējuma nauda
1	2	3	4
Uzņēmumu ienākuma nodoklis (aktuālais parāds)	36 972.7	26 313.1	10 659.6
bez tam apturētie (pēc 29.panta*)	31 408.5	26773.4	4 635.1
bez tam termiņa pagarinājumi (kopā)	4 210.8	3 568.5	642.3
<i>t.sk. piešķirtie AP termiņu pagarinājumi</i>	<i>1 375.4</i>	<i>1 375.4</i>	<i>0.0</i>
<i>t.sk. rezervēts AP dzēšanai</i>	<i>441.2</i>	<i>0.0</i>	<i>441.2</i>
<i>t.sk. piešķirtie termiņu pagarinājumi (pēc 24.panta*)</i>	<i>2 394.2</i>	<i>2 193.1</i>	<i>201.1</i>
Uzņēmumu ienākuma nodoklis (parāds) kopā:	72 592.1	56 655.0	15 937.1
Pievienotās vērtības nodoklis (aktuālais parāds)	267 077.1	205 410.1	61 667.0
bez tam apturētie (pēc 29.panta)	139 595.2	116 388.8	23 206.4
bez tam termiņa pagarinājumi (kopā)	38 336.7	34 050.0	4 286.7
<i>t.sk. piešķirtie AP termiņa pagarinājumi</i>	<i>9 311.5</i>	<i>9 311.5</i>	<i>0.0</i>
<i>t.sk. rezervēts AP dzēšanai</i>	<i>3 022.9</i>	<i>0.0</i>	<i>3 022.9</i>
<i>t.sk. piešķirtie termiņu pagarinājumi (pēc 24.panta)</i>	<i>26 002.2</i>	<i>24 738.5</i>	<i>1 263.7</i>
Pievienotās vērtības nodoklis (parāds) kopā:	445 009.0	355 848.9	89 160.1
Apgrozījuma nodokļa parādi (aktuālais parāds)	3.0	1.1	1.9
Apgrozījuma nodoklis (parāds) kopā:	3.0	1.1	1.9
Akcīzes nodoklis (aktuālais parāds)	40 811.4	33 678.0	7 133.4
Akcīzes nodokļa apturētie (pēc 29. p.*)	1 494.4	1 041.1	453.3
Akcīzes nodokļa termiņa pagarinājumi, t.sk:	11 230.6	10 940.6	290.0
<i>piešķirtie AP termiņu pagarinājumi</i>	<i>23.2</i>	<i>23.2</i>	<i>0.0</i>
<i>rezervēts AP dzēšanai</i>	<i>19.9</i>	<i>0.0</i>	<i>19.9</i>
<i>piešķirtie termiņu pagarinājumi (pēc 24. panta*)</i>	<i>11 187.5</i>	<i>10 917.4</i>	<i>270.1</i>
Akcīzes nodoklis (parāds) kopā:	53 536.4	45 659.7	7 876.7
Dabas resursu nodoklis (aktuālais parāds)	2 190.5	1 687.9	502.6
Dabas resursu nodokļa apturētie (pēc 29. p.*)	13 083.3	13 004.9	78.4
Dabas resursu nodokļa termiņa pagarinājumi, t.sk:	332.5	324.0	8.5
<i>piešķirtie AP termiņu pagarinājumi</i>	<i>20.5</i>	<i>20.5</i>	<i>0.0</i>
<i>rezervēts AP dzēšanai</i>	<i>4.9</i>	<i>0.0</i>	<i>4.9</i>
<i>piešķirtie termiņu pagarinājumi (pēc 24. panta*)</i>	<i>307.2</i>	<i>303.6</i>	<i>3.6</i>
Dabas resursu nodoklis (parāds) kopā:	15 606.3	15 016.8	589.5
Muitas nodoklis (aktuālais parāds)	956.4	625.5	330.9
Muitas nodokļa apturētie (pēc 29.p.*),t.sk.:	60.0	36.2	23.8
<i>piešķirtie AP termiņu pagarinājumi</i>	<i>3.8</i>	<i>3.8</i>	<i>0.0</i>

SKAIDROJUMS PĀRSKATAM PAR VALSTS BUDŽETA, NO VALSTS BUDŽETA DAĻĒJI FINANSĒTU
ATVASINĀTU PUBLISKU PERSONU BUDŽETU UN BUDŽETA NEFINANSĒTU IESTĀŽU BUDŽETU
IZPILDI

Maksājuma nosaukums	Parādu summa kopā	t.sk.	
		Pamatparāds	Nokavējuma nauda
1	2	3	4
Muitas nodoklis (parāds) kopā:	1 020.2	665.4	354.8
Mikrouzņēmuma nodoklis (aktuālais parāds)	16 179.7	12 914.8	3 264.9
Mikrouzņēmuma nodokļa apturētie (pēc 29. p.*)	145.0	109.6	35.4
Mikrouzņēmuma nodokļa termiņa pagarinājumi, t.sk.:	1 433.7	1 127.5	306.2
<i>piešķirtie AP termiņu pagarinājumi</i>	792.2	792.2	0.0
<i>rezervēts AP dzēšanai</i>	296.5	0.0	296.5
<i>piešķirtie termiņu pagarinājumi (pēc 24. panta*)</i>	344.9	335.2	9.7
Mikrouzņēmuma nodoklis (parāds) kopā:	17 758.4	14 152.0	3 606.4
Parādu summa valsts pamatbudžetam	364 289.3	280 728.9	83 560.4
bez tam apturētie (pēc 29. p.*)	185 786.4	157 353.9	28 432.5
bez tam termiņa pagarinājumi kopā	55 548.1	50 014.4	5 533.7
<i>t.sk. piešķirtie AP termiņu pagarinājumi</i>	<i>11 522.9</i>	<i>11 522.9</i>	<i>0.0</i>
<i>t.sk. rezervēts AP dzēšanai</i>	<i>3 785.4</i>	<i>0.0</i>	<i>3 785.4</i>
<i>t.sk. piešķirtie termiņu pagarinājumi (pēc 24. panta*)</i>	<i>40 239.9</i>	<i>38 491.6</i>	<i>1 748.3</i>
Parādu summa kopā valsts pamatbudžetam	605 623.7	488 097.2	117 526.5
Valsts sociālās apdrošināšanas obligātās iemaksas (aktuālais parāds)	104 514.1	86 218.7	18 295.4
Valsts sociālās apdrošināšanas obligātās iemaksas apturētie (pēc 29. p.*)	29 167.9	24 477.6	4 690.3
Valsts sociālās apdrošināšanas obligātās iemaksas termiņa pagarinājumi, t.sk.:	16 717.0	15 015.8	1 701.2
<i>piešķirtie AP termiņu pagarinājumi</i>	4 569.2	4 569.2	0.0
<i>rezervēts AP dzēšanai</i>	1 640.9	84.6	1 556.3
<i>piešķirtie termiņu pagarinājumi (pēc 24. panta*)</i>	10 506.8	10 361.9	144.9
Valsts sociālās apdrošināšanas obligātās iemaksas (parāds) kopā:	150 398.9	125 712.0	24 686.9
Sociālā nodokļa parādi (aktuālais parāds)	2.0	0.9	1.1
Sociālā nodokļa parāda apturētie (pēc 29. p.*)	46.1	23.0	23.1
Sociālais nodoklis (parāds) kopā	48.2	23.8	24.4
Sociālās apdrošināšanas iemaksas (aktuālais parāds) (2200 + 2300)	104 516.1	86 219.5	18 296.6
Sociālās apdrošināšanas iemaksām apturētie (pēc 29. p.*)	29 214.0	24 500.6	4 713.4
Sociālās apdrošināšanas iemaksas termiņa pagarinājumi, t.sk.:	16 717.0	15 015.8	1 701.2
<i>piešķirtie AP termiņu pagarinājumi</i>	4 569.2	4 569.2	0.0
<i>rezervēts AP dzēšanai</i>	1 640.9	84.6	1 556.3
<i>piešķirtie termiņu pagarinājumi (pēc 24. panta*)</i>	10 506.8	10 361.9	144.9
Sociālās apdrošināšanas iemaksas (parāds) kopā:	150 447.1	125 735.9	24 711.2
Ieņēmumi no iedzīvotāju ienākuma nodokļa (aktuālais parāds)	231 721.3	152 116.2	79 605.1

SKAIDROJUMS PĀRSKATAM PAR VALSTS BUDŽETA, NO VALSTS BUDŽETA DAĻĒJI FINANSĒTU
ATVASINĀTU PUBLISKU PERSONU BUDŽETU UN BUDŽETA NEFINANSĒTU IESTĀŽU BUDŽETU
IZPILDI

Maksājuma nosaukums	Parādu summa kopā	t.sk.	
		Pamatparāds	Nokavējuma nauda
1	2	3	4
Ieņēmumi no iedzīvotāju ienākuma nodokļa apturētie (pēc 29. p.*)	42 828.5	30 430.9	12 397.6
Ieņēmumi no iedzīvotāju ienākuma nodokļa termiņa pagarinājumi, t.sk.:	13 562.9	10 368.7	3 194.2
<i>piešķirtie AP termiņu pagarinājumi</i>	<i>5 559.8</i>	<i>5 559.8</i>	<i>0.0</i>
<i>rezervēts AP dzēšanai</i>	<i>3 337.8</i>	<i>359.3</i>	<i>2 978.5</i>
<i>piešķirtie termiņu pagarinājumi (pēc 24. panta*)</i>	<i>4 665.3</i>	<i>4 449.6</i>	<i>215.7</i>
Ieņēmumi no iedzīvotāju ienākuma nodokļa (parāds) kopā:	288 112.7	192 915.8	95 196.9
Īpašuma nodokļa parādi (aktuālais parāds)	5.8	2.7	3.1
Īpašuma nodokļa parādi apturētie (pēc 29. p.*)	29.1	26.7	2.4
Īpašuma nodoklis (parāds) kopā:	34.9	29.4	5.5
Kopā pašvaldību budžetam:	288 147.6	192 945.2	95 202.4
Kopā valsts budžetam	1 044 218.7	806 778.4	237 440.3

*Likums "Par nodokļiem un nodevām"

Lielākās nodokļu maksātāju saistības pret valsts budžetu 2018. gada 31. decembrī, kas pārsniedz 1,0 milj. euro, apkopotas 2. tabulā.

2. tabula. Informācija par lielākajiem valsts budžetā maksājamo nodokļu parādnikiem 2018. gada 31. decembrī
(tūkstošos euro)

Nr. p.k.	Nodokļu maksātāja nosaukums	Aktuālo parādu kopsummas	Nr. p.k.	Nodokļu maksātāja nosaukums	Aktuālo parādu kopsummas
1	2	3	1	2	3
1	VEXOIL BUNKERING SIA	38 726.3	37	RĪGAS KUĢU BŪVĒTAVA AS	1 532.6
2	JAKOVĻEVS JEVĢENIJS	23 950.4	38	MSV CONSULTING SIA	1 528.5
3	VECTORS SIA	11 318.8	39	BALTIC BREEZE SIA	1 526.8
4	MITROFANOVŠ VADIMS	8 974.7	40	BEIKMANIS ARMANDS	1 522.7
5	EAST-WEST TRANSIT SIA	7 190.7	41	LATVIJAS ZAĻAIS ELEKTRONS AS	1 510.2
6	A HOLDING AS	6 624.7	42	OMWTRANS SIA	1 501.8
7	DZINTARS AS	5 496.5	43	FIMMEL SIA	1 501.5
8	ŠAPUROVS JURIS	4 371.1	44	GREIS SIA	1 489.4
9	GATE MS SIA	3 943.9	45	SPOLIS JURIS	1 461.6
10	STOLLONS SIA	3 897.1	46	FREIDENFELDS JĀNIS	1 411.3
11	MINGAZETDINOVŠ ĒRIKS	3 615.3	47	ACTIVE SERVICE SIA	1 389.0
12	ALUMINIUM PRODUCTION SIA	3 506.3	48	SAKNĪTIS GATIS	1 377.8
13	DANENGIRŠS ANDREJS	3 471.0	49	ULMANIS GATIS	1 366.8
14	H9L SIA	3 272.8	50	JAUNĀKAIS ĒRIKS	1 344.3
15	RESTOGRAD SIA	3 185.4	51	UNLAT GROUP SIA	1 334.0
16	RIGAT SIA	3 127.3	52	EIRO PAINT SIA	1 328.2

SKAIDROJUMS PĀRSKATAM PAR VALSTS BUDŽETA, NO VALSTS BUDŽETA DAĻĒJI FINANSĒTU
ATVASINĀTU PUBLISKU PERSONU BUDŽETU UN BUDŽETA NEFINANSĒTU IESTĀŽU BUDŽETU
IZPILDI

Nr. p.k.	Nodokļu maksātāja nosaukums	Aktuālo parādu kopsummas	Nr. p.k.	Nodokļu maksātāja nosaukums	Aktuālo parādu kopsummas
1	2	3	1	2	3
17	LEIMANIS ĢIRTS	2 701.9	53	VANUŠKA KRISTAFORS	1 271.0
18	MUHINS VJAČESLAVS	2 641.7	54	PREMIER JEWELLERY SIA	1 265.5
19	SCANSTEEL SIA	2 582.6	55	ZAAO SYSTEMS SIA	1 234.0
20	ARENTS GUNTARS	2 369.2	56	SVINAREVS VLADISLAVS	1 201.8
21	GULAMI GULAMS	2 237.9	57	DAMBĪTIS DAGRIS	1 193.6
22	GERMES LTD SIA	2 169.1	58	BONDARIS JURIS	1 190.4
23	SKUBRIJEVS DENISS	2 157.1	59	RUBĪNE SIGMA	1 165.7
24	TOLSTIHS ANDREJS	2 136.1	60	VIP AVIA SIA	1 154.1
25	NEMO HOLDINGS SIA	2 117.2	61	SAMUŠS AIVARS	1 138.37
26	UAB DEIMILA	2 084.6	62	LATVIAN PRIVATE SECURITY SIA	1 126.4
27	KOKALIS VALENTĪNS	2 011.4	63	RUDIŠS ALEKSANDRS	1 124.5
28	JAKUŠEVŠ ARTŪRS	1 944.0	64	DETORI SIA	1 122.5
29	PILSĒTMĀJU INSTITŪTS URBAN ART SIA	1 912.6	65	PASTALA SIA	1 091.1
30	ROZIŅA SANDA	1 892.1	66	LATVIJAS PRODUKTI SIA	1 084.7
31	IT MEGA SIA	1 856.3	67	OŠMUCNIEKS GUNTIS	1 080.6
32	TRIALTO LATVIA SIA	1 884.3	68	V LESS PLUS SIA	1 077.7
33	OUREA SIA	1 854.6	69	SLAVINSKIS ROLANDS	1 030.4
34	S B PROPERTIES SIA	1 837.8	70	GM LUXAUTO SIA	1 024.7
35	KOPITOVŠ ANDREJS	1 713.6	71	DORA UN KO SIA	1 019.6
36	VINICHENKO ALEXEY	1 650.2	72	METALTRAST SIA	1 011.2
KOPĀ					222 161.1

Likvidēto nodokļu maksātāju kopējā nodokļu parādu summa 2018. gada 31. decembrī ir 14,3 milj. *euro*, kas salīdzinājumā ar iepriekšējo saimniecisko gadu ir par 6,8 milj. *euro* mazāk.

Lielāko nodokļu parāda summu veido PVN (skatīt 3. tabulu), kas 2018. gada 31. decembrī ir 445,0 milj. *euro*. Salīdzinājumā ar iepriekšējo gadu tas samazinājies par 130,5 milj. *euro* jeb 22,7 %. Savukārt šī nodokļa reāli piedzenamie aktuālie parādi ir 305,4 milj. *euro*, kas salīdzinājumā ar iepriekšējo gadu ir samazinājušies par 72,8 milj. *euro* jeb 19,2 %.

Otru lielāko nodokļu parāda summu veido IIN, kas 2018. gada 31. decembrī ir 288,1 milj. *euro* un salīdzinājumā ar iepriekšējo gadu tas samazinājies par 22,8 milj. *euro* jeb 7,3 %, tai skaitā reāli piedzenamie aktuālie parādi ir 243,7 milj. *euro*, kas ir par 8,3 milj. *euro* jeb 3,3 % mazāk nekā iepriekšējā gada beigās.

No kopējās nodokļu parādu summas VSAOI parāda summa ir 150,4 milj. *euro*, kas ir par 4,8 milj. *euro* jeb 3,1 % mazāk nekā iepriekšējā gada beigās, tai skaitā reāli piedzenamie aktuālie nodokļa parādi ir 121,2 milj. *euro*, kas ir par 0,3 milj. *euro* jeb 0,3 % mazāk nekā iepriekšējā gada beigās.

SKAIDROJUMS PĀRSKATAM PAR VALSTS BUDŽETA, NO VALSTS BUDŽETA DAĻĒJI FINANSĒTU
ATVASINĀTU PUBLISKU PERSONU BUDŽETU UN BUDŽETA NEFINANSĒTU IESTĀŽU BUDŽETU
IZPILDI

3. tabula. Valsts budžetā maksājami kopējie nodokļu parādi, t.sk. reāli piedzenamie nodokļu parādi, pa maksājumu veidiem 2018. gada 31. decembrī salīdzinājumā ar 2017. gada 31. decembri (tūkstošos euro)

Nodokļu veids	31.12.2018.		31.12.2017.		Izmaiņas 2018. gada laikā			
	kopējā parāda summa	t.sk. piedzenamie aktuālie parādi un termiņu pagarinājumi	kopējā parāda summa	t.sk. piedzenamie aktuālie parādi un termiņu pagarinājumi	kopējā parāda summa		t.sk. reāli piedzenamie aktuālie parādi un termiņu pagarinājumi	
		Summa		%	Summa	%		
1	2	3	4	5	6	7	8	9
Uzņēmumu ienākuma nodoklis	72 592.1	41 182.5	92 353.6	55 878.8	-19 761.5	-21.4	-14 696.3	-26.3
Mikrouzņēmumu nodoklis	17 758.4	17 607.4	14 445.1	14 227.8	3 313.2	22.9	3 379.5	23.7
Peļņas nodokļa parādi	-	-	4 209.1	-	-4 209.1	-100.0	-	0.0
Pievienotās vērtības nodoklis	445 009.0	305 395.7	575 493.6	378 191.2	-130 484.5	-22.7	-72 795.5	-19.2
Apgrozījuma nodokļa parādi	3.0	3.0	656.2	3.0	-653.1	-99.5	-0.0	-0.1
Akcīzes nodoklis	53 536.4	52 041.3	23 980.3	20 244.1	29 556.1	123.2	31 797.1	157.1
Elektroenerģijas nodoklis	98.5	98.5	2.2	2.2	96.4	4426.9	96.4	4426.9
Dabas resursu nodoklis	15 606.2	2 523.0	37 169.2	28 373.5	-21 563.0	-58.0	-25 850.5	-91.1
Muitas nodoklis	1 020.2	960.1	1 508.7	1 451.5	-488.6	-32.4	-491.4	-33.8
Iedzīvotāju ienākuma nodoklis	288 112.7	243 694.0	310 872.7	251 960.4	-22 760.0	-7.3	-8 266.4	-3.3
Īpašuma nodoklis	34.9	5.8	81.3	5.9	-46.3	-57.0	-0.1	-1.9
Valsts sociālās apdrošināšanas obligātās iemaksas	150 398.9	121 201.2	155 206.4	121 544.1	-4 807.5	-3.1	-342.9	-0.3
Sociāla nodokļa parādi	48.29	2.0	989.1	943.0	-940.9	-95.1	-940.9	-99.8

VID administrēto valsts budžetā maksājamo nodokļu pārmaksu summa 2018. gada 31. decembrī ir 505,6 milj. euro, kas salīdzinājumā ar iepriekšējo saimniecisko gadu ir par 169,1 milj. euro jeb 50,2 % lielāka (skatīt 4. tabulu). Pārskata gadā kopējā atmaksātā summa ir 1 102,5 milj. euro, kas salīdzinājumā ar iepriekšējo saimniecisko gadu ir par 8,4 milj. euro jeb 0,8 % mazāk.

Valsts budžetā
maksājamo nodokļu
pārmaksa –
505 600 290 euro

PVN pārmaksa 2018. gada 31. decembrī ir 148,8 milj. euro, kas salīdzinājumā ar iepriekšējo saimniecisko gadu ir par 1,8 milj. euro jeb 1,2 % mazāk. Samazinājums skaidrojams ar deklarētās no PVN atmaksājamās summas samazināšanos.

UIN pārmaksa 2018. gada 31. decembrī ir 207,2 milj. euro, salīdzinot ar iepriekšējo periodu tā palielinājusies par 160,4 milj. euro jeb 342,2 %. Tas skaidrojams ar izmaiņām normatīvo aktu regulējumā – mainījies nodokļa maksāšanas režīms, avansa maksājumiem pārejas periods noteikts no 2018. gada 1. janvāra līdz 30. jūnijam, atcelta gada deklarācija un pirmā deklarācija iesniedzama pēc pirmā pusgada, iepriekš samaksātais avanss izmantojams UIN maksājumiem. Aprēķinātā nodokļa summa bija būtiski mazāka par veiktajiem avansa maksājumiem un

SKAIDROJUMS PĀRSKATAM PAR VALSTS BUDŽETA, NO VALSTS BUDŽETA DAĻĒJI FINANSĒTU
ATVASINĀTU PUBLISKU PERSONU BUDŽETU UN BUDŽETA NEFINANSĒTU IESTĀŽU BUDŽETU
IZPILDI

2018. gada jūlijā izveidojās ievērojama nodokļa pārmaksa, ko nespēja nosegt arī turpmākajos mēnešos aprēķinātās uzņēmumu ienākuma nodokļa summas.

2018. gadā UIN atmaksāts 60,8 milj. *euro* apmērā, kas salīdzinājumā ar iepriekšējo saimniecisko gadu ir par 8,2 milj. *euro* jeb 11,9 % mazāk. Tas skaidrojams ar normatīvā aktā regulējumu, kur noteikta kārtība, ka 2018. gada 1. pusgadā pārmaksātos avansa maksājumus atmaksās no 2019. gada 21. janvāra.

IIN pārmaksa 2018. gada 31. decembrī ir 68,3 milj. *euro*, kas salīdzinājumā ar iepriekšējo saimniecisko gadu ir par 2,5 milj. *euro* jeb 3,9 % lielāka.

2018. gadā IIN atmaksāts 147,5 milj. *euro* apmērā, kas salīdzinājumā ar iepriekšējo saimniecisko gadu ir par 26,0 milj. *euro* jeb 21,4 % vairāk. IIN atmaksas pieaugums skaidrojams ar progresīvā IIN likmes un neapliekamā diferencētā minimuma ieviešanu 2018. gadā, un nodokļu maksātāju skaita pieaugumu, kuri veikuši attaisnotos izdevumus, kā rezultātā atmaksājamas deklarētās summas.

VSAOI pārmaksa 2018. gada 31. decembrī ir 76,2 milj. *euro*, kas salīdzinājumā ar iepriekšējo saimniecisko gadu ir par 8,2 milj. *euro* jeb 12,0 % lielāka. Šī nodokļa pārmaksas atmaksātas 4,5 milj. *euro* apmērā, kas salīdzinājumā ar iepriekšējo saimniecisko gadu ir par 0,4 milj. *euro* jeb 9,6 % vairāk. Atmaksas no valsts sociālās apdrošināšanas obligātajām iemaksām galvenokārt skaidrojamas ar kļūdaini ieskaitīto maksājumu atmaksu.

4. tabula. Kopsavilkums par nodokļu pārmaksu un atmaksu summām (tūkstošos *euro*)

Maksājumu veidi	Pārmaksu summa saimn. gada sākumā	Saimn. gadā faktiski atmaksāts	t.sk. uz nodokļu maksātāju kontu	t.sk. pārskaitīts uz citiem nodokļiem	Pārmaksu summa saimn. gada beigās
1	2	3	4	5	6
Pievienotās vērtības nodoklis kopā, t.sk.	150 628.0	886 400.9	749 763.8	136 637.1	148 844.6
<i>iekšzemē iekasētais pievienotās vērtības nodoklis</i>	148 803.5	884 188.0	749 604.7	134 583.3	147 182.8
<i>t.sk. par jaunu transportlīdzekļu iegādēm</i>	35.6	30.8	0.0	30.8	22.8
<i>iekasētais pievienotās vērtības nodoklis izlaižot preces brīvam apgrozījumam</i>	1 824.5	2 212.9	159.1	2 053.8	1 661.8
Akcīzes nodoklis kopā, t.sk.	711.2	504.6	168.4	336.2	624.7
<i>iekšzemes akcīzes nodoklis</i>	682.4	360.0	159.0	201.0	598.4
<i>iekasētais akcīzes nodoklis, ievadot preces izlaišanai brīvam apgrozījumam (importējot)</i>	28.7	144.6	9.3	135.3	26.2
Muitas nodoklis	593.2	785.1	612.0	173.1	622.7
Uzņēmumu ienākuma nodoklis	46 868.8	60 853.9	22 503.5	38 350.4	207 237.7
Mikrouzņēmumu nodoklis	3 382.9	1 055.4	69.1	986.3	3 299.5
Valsts sociālās apdrošināšanas obligātās iemaksas	67 984.7	4 478.3	366.7	4 111.6	76 170.8
Iedzīvotāju ienākuma nodoklis	65 755.9	147 464.6	143 168.4	4 296.2	68 316.2
Dabas resursu nodoklis	547.8	261.0	17.3	243.7	427.9
Maksājumi par valsts kapitāla izmantošanu	2.7	23.7	0.0	23.7	1.5
Izložu un azartspēļu nodoklis	1.4	16.8	16.7	0.0	6.0
Elektroenerģijas nodoklis	30.0	10.5	0.0	0.0	48.7

SKAIDROJUMS PĀRSKATAM PAR VALSTS BUDŽETA, NO VALSTS BUDŽETA DAĻĒJI FINANSĒTU
ATVASINĀTU PUBLISKU PERSONU BUDŽETU UN BUDŽETA NEFINANSĒTU IESTĀŽU BUDŽETU
IZPILDI

Maksājumu veidi	Pārmaksu summa saimn. gada sākumā	Saimn. gadā faktiski atmaksāts	t.sk. uz nodokļu maksātāju kontu	t.sk. pārskaitīts uz citiem nodokļiem	Pārmaksu summa saimn. gada beigās
1	2	3	4	5	6
Subsidētās elektroenerģijas nodoklis	0.8	10.0	2.5	0.0	0.0
Vieglo automobiļu un motociklu nodoklis	0.0	0.3	0.3	0.0	0.0
Uzņēmumu vieglo transportlīdzekļu nodoklis	0.0	223.7	0.2	223.5	0.0
Transportlīdzekļu ekspluatācijas nodoklis	0.0	455.7	428.0	27.7	0.0
Kopā:	336 507.3	1 102 544.6	917 116.8	185 409.6	505 600.3

2018. gadā **nenodokļu ieņēmumi** valsts pamatbudžetā ir 611,2 milj. *euro*, kas salīdzinājumā ar 2017. gadu ir par 192,4 milj. *euro* jeb 45,9 % vairāk. 2018. gadā valsts pamatbudžeta nenodokļu ieņēmumi salīdzinājumā ar Likumā plānoto ir iekasēti 139,4 % apmērā.

Lielākos valsts pamatbudžeta nenodokļu ieņēmumus 2018. gadā veidoja:

- ieņēmumi no dividendēm (maksājumiem par valsts kapitāla izmantošanu) – 244,6 milj. *euro*, kas salīdzinājumā ar 2017. gadu ir par 89,4 milj. *euro* jeb 57,6 % vairāk. Lielākos maksājumus par valsts kapitāla izmantošanu veica AS “Latvenergo” 156,4 milj. *euro*, VAS “Latvijas valsts meži” 38,2 milj. *euro*, SIA “Lattelecom” 20,0 milj. *euro*, Latvijas banka 11,9 milj. *euro*, VAS “Latvijas radio un televīzijas centrs” 4,8 milj. *euro* un AS “Latvijas Loto” 4,7 milj. *euro*;
- ieņēmumi no Latvijai piešķirto emisijas kvotu izsolīšanas un darījumiem ar gada emisijas vienībām un Latvijai piešķirtajām emisijas kvotām – 101.3 milj. *euro*, kas salīdzinājumā ar 2017. gadu ir par 85,9 milj. *euro* jeb 558,4 %. Ieņēmumus veido darījuma ietvaros saņemtais finansējums no dalības starptautiskajā emisijas vienību tirdzniecībā;
- procentu ieņēmumi par depozītiem, kontu atlikumiem, valsts parāda vērtspapīriem un atlikto maksājumu – 2,8 milj. *euro*, kas salīdzinājumā ar 2017. gadu ir par 15,2 milj. *euro* jeb 84,5 % mazāk. Samazinājums saistīts ar negatīvām procentu likmēm klientu kontu atlikumiem Valsts kasē, kā rezultātā ir samazinājušies klientu kontu atlikumi, par kuriem aprēķina procentu ieņēmumus;
- ieņēmumi no speciāliem mērķiem paredzētās valsts nodevas – 58,6 milj. *euro*, kas salīdzinājumā ar 2017. gadu ir par 6,6 milj. *euro* jeb 12,6 % vairāk. Būtiskākos ieņēmumus veidoja autoceļu lietošanas nodeva 26,9 milj. *euro* un valsts nodeva par naftas produktu drošības rezervju uzturēšanu 15,5 milj. *euro*;
- naudas sodi un sankcijas – 32,0 milj. *euro*, kas salīdzinājumā ar 2017. gadu ir par 3,1 milj. *euro* jeb 8,8 % mazāk. Būtiskākos ieņēmumus veidoja naudas sodi, ko uzliek Valsts policija par pārkāpumiem ceļu satiksmē, kas fiksēti ar komersanta tehniskajiem līdzekļiem 9,0 milj. *euro*, pārējie naudas sodi, ko uzliek Valsts policija par pārkāpumiem ceļu satiksmē 7,8 milj. *euro*, naudas sodi, ko uzliek tiesu iestādes 3,0 milj. *euro*;
- pārējie nenodokļu ieņēmumi 27,6 milj. *euro*, kas salīdzinājumā ar 2017. gadu ir par 9,9 milj. *euro* jeb 26,4 % mazāk. Būtiskākos ieņēmumus veido ieņēmumi no zaudējumu atlīdzības par meža resursiem nodarītiem kaitējumiem 0,8 milj. *euro* un ieņēmumi no ūdenstilpju un zvejas tiesību nomas un zvejas tiesību nerūpnieciskas izmantošanas (maksāšanas kartes) 0,6 milj. *euro*.

SKAIDROJUMS PĀRSKATAM PAR VALSTS BUDŽETA, NO VALSTS BUDŽETA DAĻĒJI FINANSĒTU
ATVASINĀTU PUBLISKU PERSONU BUDŽETU UN BUDŽETA NEFINANSĒTU IESTĀŽU BUDŽETU
IZPILDI

2018. gadā valsts pamatbudžetā budžeta iestāžu ieņēmumi **no maksas pakalpojumiem un citiem pašu ieņēmumiem** ir 115,8 milj. *euro*, kas ir par 22,1 milj. *euro* jeb 23,6 % vairāk nekā 2017. gadā. Lielākie ieņēmumi šajā pozīcijā ir Veselības ministrijai 28,3 milj. *euro*, Tieslietu ministrijai 26,1 milj. *euro*, un Zemkopības ministrijai 11,6 milj. *euro*.

Būtiskākos ieņēmumu veidoja:

- zāļu ražotāju līdzdalības maksājumi kompensējamo zāļu sarakstā iekļauto zāļu kompensācijas nodrošināšanai;
- uzturlīdzekļu garantiju fonda regresa kārtībā atgūto līdzekļu ieņēmumi, jo Uzturlīdzekļu garantiju fonda administrācija veikusi pasākumus izmaksāto uzturlīdzekļu atgūšanai – veikts parādnieku mantiskā stāvokļa reģistru monitorings piedziņas vēršanai uz parādnieka ienākumiem, uzlikti liegumi kustamiem un nekustamiem īpašumi, kā arī aizliegums parādniekiem izmantot transportlīdzekļu vadīšanas tiesības;
- ieņēmumi no konfiscētajiem noziedzīgi iegūtajiem līdzekļiem, kas normatīvos aktos noteiktā kārtībā novirzāmi Tieslietu ministrijas atsevišķā budžeta programmā “Noziedzīgi iegūtu līdzekļu konfiskācijas fonds” finanšu un ekonomisko noziegumu apkarošanai un atbalsta sniegšanai noziedzīgos nodarījumos cietušajiem;
- ieņēmumi no Eiropas Lauksaimniecības garantijas fonda intervences pasākuma par realizēto intervences produktu – vājpiena pulveri un ieņēmumi no valsts uzraudzības un kontroles darbībām preču un produktu robežkontrolē saistībā ar kravu plūsmu palielināšanos uz Latvijas ārējās robežas.

2018. gadā ieņēmumi **no ārvalstu finanšu palīdzības** valsts pamatbudžetā ir 1 109,3 milj. *euro*, kas ir par 398,1 milj. *euro* jeb 56,0 % vairāk nekā 2017. gadā. 2018. gadā šie ieņēmumi salīdzinājumā ar Likumā plānoto saņēmi 90,3 % apmērā. Ieņēmumu palielinājums skaidrojams ar to, ka 2007. – 2013. gada plānošanas perioda ietvaros 2018. gadā saņēmi noslēguma maksājumi Eiropas Reģionālās Attīstības fonda ietvaros 120,4 milj. *euro* apmērā, Kohēzijas fonda ietvaros 77,0 milj. *euro* apmērā un Eiropas Zivsaimniecības fonda ietvaros 5,9 milj. *euro* apmērā, vienlaicīgi pieauga 2014. – 2020. gada plānošanas perioda ES fondu līdzfinansēto projektu īstenošanas intensitāte.

2018. gadā valsts pamatbudžetā ieņēmumi **no transfertiem** ir 5,4 milj. *euro*, kas ir par 2,7 milj. *euro* jeb 1,0 % vairāk nekā 2017. gadā. 2018. gadā šie ieņēmumi salīdzinājumā ar Likumā plānoto saņēmi 84,5 % apmērā. Lielākie ieņēmumi veidojas no valsts budžeta daļēji finansēto atvasināto publisko personu un budžeta nefinansēto iestāžu transfertiem, kas saņēmi 4,8 milj. *euro* apmērā. Šajā pozīcijā lielākie ieņēmumi ir Vides aizsardzības un reģionālās attīstības ministrijai 1,4 milj. *euro*, Izglītības un zinātnes ministrijai 1,4 milj. *euro*, un Veselības ministrijai 1,1 milj. *euro*.

Būtiskākos ieņēmumu veidoja no valsts budžeta daļēji finansētu atvasināto publisko personu un budžeta nefinansētu iestāžu atmaksa valsts budžetam par iepriekšējos gados saņemtajiem valsts budžeta transfertiem uzturēšanas izdevumiem Eiropas Savienības politiku instrumentu un pārējās ārvalstu finanšu palīdzības līdzfinansētajos projektos.

2018. gadā valsts pamatbudžeta izdevumus budžeta resori veica 97,6 % apmērā no precizētā Likuma plānotās gada izdevumu kopsummas. Detalizēta informācija skatāma 2018. gada pārskata 10. pielikumā “Valsts pamatbudžeta ieņēmumi un izdevumi 2018. gadā”.

Valsts pamatbudžeta programmas izdevumu izpildi apguvusi pilnā apmērā Centrālā zemes komisija (100 %) un 62. budžeta resors “Mērķdotācijas pašvaldībām” (100 %). Augsta valsts pamatbudžeta izdevumu izpilde bija

Valsts pamatbudžeta
izdevumi –
6 626 486 353 euro

SKAIDROJUMS PĀRSKATAM PAR VALSTS BUDŽETA, NO VALSTS BUDŽETA DAĻĒJI FINANSĒTU
ATVASINĀTU PUBLISKU PERSONU BUDŽETU UN BUDŽETA NEFINANSĒTU IESTĀŽU BUDŽETU
IZPILDI

Nacionālajai elektronisko plašsaziņas līdzekļu padomei (99,9 %), Tiesībsarga birojam (99,8 %) un Labklājības ministrijai (99,4 %).

Savukārt zemākā valsts pamatbudžeta izdevumu izpilde bija Pārresoru koordinācijas centram (78,0 %) no precizētā valsts pamatbudžeta izdevumu plāna, kas galvenokārt saistīts ar to, ka salīdzinājumā ar plānoto veikti mazāki izdevumi Latvijas konkurētspējas novērtējumam, jo to veica Pārresoru koordinācijas centra eksperti sadarbībā ar nozaru ministriem, nepiesaistot ārpalpojumu veicējus.

Vides aizsardzības un reģionālās attīstības ministrijas izdevumi bija 81,0 % no precizētā valsts pamatbudžeta izdevumu plāna, kas galvenokārt saistīts ar to, ka Latvijas – Krievijas pārrobežu sadarbības programmā Eiropas Komisija nav apstiprinājusi lielo projektu iesniegumus, kā sākotnēji tika plānots. Tāpat Latvijas – Lietuvas pārrobežu sadarbības programmā 2014. – 2020. gadam apstiprinājums maksājumu veikšanai projektu vadošajiem partneriem saņemts vēlāk un mazākā apjomā, nekā sākotnēji plānots.

Ekonomikas ministrijai izdevumi bija 89,6 % no precizētā valsts pamatbudžeta izdevumu plāna, kas saistīts ar to, ka aizkavējās līguma parakstīšana par drošības rezervju pakalpojuma sniegšanu valsts naftas produktu rezervju izveidei, kā arī netika izlietots plānotais finansējums no nerezidentu veiktajiem maksājumiem par termiņuzturēšanās atļaujām.

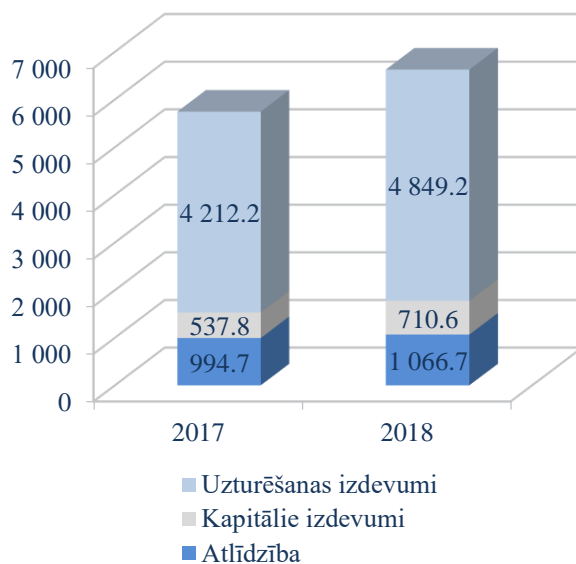
Valsts pamatbudžeta uzturēšanas izdevumi 2018. gadā ir 5 915,9 milj. *euro* vērtībā, kas salīdzinājumā ar iepriekšējo saimniecisko gadu ir par 709,0 milj. *euro* jeb 13,6 % vairāk un par 142,4 milj. *euro* mazāk nekā plānots. Lielākā daļa izdevumu pamatfunkciju īstenošanai 2018. gadā veikti ekonomiskās klasifikācijas kodos – subsīdijas un dotācijas (31,2 %) un atlīdzība (16,1 %), savukārt proporcionāli vismazākā daļa izlietota procentu izdevumiem (3,5 %) (skatīt 4. attēlu).

Izdevumos atbilstoši ekonomiskajām kategorijām pieaugums 2018. gadā bija **atlīdzībai**, kas salīdzinot ar 2017. gadu palielinājās par 72,0 milj. *euro* jeb 7,2 %. Būtiskākais atlīdzības izdevumu pieaugums ir Aizsardzības ministrijai 16,1 milj. *euro*, Finanšu ministrijai 9,2 milj. *euro* un Tieslietu ministrijai 7,3 milj. *euro*, samazinājums Iekšlietu ministrijai 3,7 milj. *euro*.

Izdevumu pieaugumu galvenokārt ietekmēja:

- personālsastāva amata vietu skaita palielinājums Nacionālajos bruņotajos spēkos un minimālās mēneša darba algas paaugstināšana līdz 430 *euro*;
- izdevumu palielinājums Finanšu ministrijai saistībā ar VID un muitas politikas nodrošināšanu;
- papildus piešķirtais finansējums Tieslietu ministrijai nodarbināto atlīdzības palielināšanai saistībā ar izmaiņām normatīvā akta regulējumā un Maksātspējas kontroles dienesta amata vietu skaita palielinājumu.

2018. gadā izdevumi **precēm un pakalpojumiem** veikti 830,5 milj. *euro* apmērā, kas ir par 167,8 milj. *euro* jeb 25,3 % vairāk nekā 2017. gadā. Būtiskākais pieaugums ir Aizsardzības ministrijai 130,6 milj. *euro* vērtībā, Kultūras ministrijai 9,3 milj. *euro* vērtībā un Ministru



4. attēls. Valsts pamatbudžeta izdevumi atbilstoši ekonomiskajām kategorijām 2017. gadā un 2018. gadā (milj. *euro*)

SKAIDROJUMS PĀRSKATAM PAR VALSTS BUDŽETA, NO VALSTS BUDŽETA DAĻĒJI FINANSĒTU
ATVASINĀTU PUBLISKU PERSONU BUDŽETU UN BUDŽETA NEFINANSĒTU IESTĀŽU BUDŽETU
IZPILDI

kabinetam 3,3 milj. *euro* vērtībā. Būtiskākais samazinājums – Satiksmes ministrijai 0,9 milj. *euro* vērtībā. Izmaiņas galvenokārt ietekmēja:

- izdevumu palielinājums Nacionālajiem bruņotajiem spēkiem par apgādes nodrošināšanu sabiedroto karavīru izmitināšanai *Atlantic Resolve* operācijas ietvaros;
- izdevumu palielinājums par pakalpojuma apmaksu Latvijas Republikas simtgades satura veidošanu un XXVI Vispārējo latviešu Dziesmu un XVI Deju svētku norisi;
- izdevumu palielinājums Ministru kabinetam nozaru ekspertu piesaistei, lai nodrošinātu horizontālo reformu veiksmīgu īstenošanu valsts pārvaldē, analizējot valsts pārvaldes funkcijas un procesus, cilvēkresursu problēmas un sabiedrības vajadzības;
- izdevumu samazinājums par valsts autoceļu kompleksās ikdienas uzturēšanas darbiem, jo samazinājās ar komersantu noslēgtā līguma pakalpojuma cena par valsts deleģēto uzdevumu izpildi.

Pārskata gadā **procentu izdevumiem** veikti 232,9 milj. *euro* (tajā skaitā Finanšu ministrijas budžeta izpilde 2018. gadā ir 232,5 milj. *euro* un Izglītības un zinātnes ministrijas budžeta izpilde 0,4 milj. *euro*). Salīdzinot ar 2017. gadu, procentu izdevumi samazinājās par 22,9 milj. *euro* jeb 9,0 %, kas skaidrojams ar to, ka Finanšu ministrijai (Valsts kasei) pamatdarbības rezultātā samazinājās procentu maksājumi par ārējā parāda saistībām un valsts iekšējā aizņēmuma vērtspapīriem, jo pārfinansēts valsts parāds ar zemākām procentu likmes.

Lielākos izdevumus no uzturēšanas izdevumiem veido **subsīdijas un dotācijas**, kas pārskata gadā ir 2 065,0 milj. *euro* vērtībā. Salīdzinot ar 2017. gadu, izdevumi palielinājušies par 329,2 milj. *euro* jeb 19,0 %. Būtiskākais palielinājums ir Finanšu ministrijai 133,1 milj. *euro*, Aizsardzības ministrijai 2,3 milj. *euro*, Iekšlietu ministrijai 1,1 milj. *euro* vērtībā, savukārt samazinājums Vides aizsardzības un reģionālās attīstības ministrijai 1,9 milj. *euro* vērtībā. Izmaiņas galvenokārt ietekmēja:

- izdevumu palielinājums par Centrālās finanšu un līgumu aģentūras veiktajiem maksājumiem ES struktūrfondu un Kohēzijas fonda 2014.-2020. gada plānošanas perioda projektos finansējuma saņēmējiem par faktiski veiktajiem izdevumiem;
- izdevumu palielinājums Nacionālo bruņoto spēkiem saistībā ar koordinācijas centra izveidi Krasta apsardzes dienestam;
- izdevumu palielinājums Ceļu Satiksmes Drošības direkcijai ceļu satiksmes pārkāpumu fiksēšanas tehnisko līdzekļu (fotoradaru) darbības nodrošināšanai;
- izdevumu samazinājums saistībā ar Eiropas Teritoriālās sadarbības 2007-2013 projekta noslēgumu, kura mērķis bija stiprināt pārrobežu sadarbību ar kopēju vietēju un reģionālu ierosmju palīdzību, starpvalstu sadarbību, kas veicināja integrētu teritoriālu attīstību saistībā ar Kopienas prioritātēm, starpreģionu sadarbību un pieredzes apmaiņu attiecīgajā teritoriālajā līmenī.

2018. gadā izdevumi **sociālo pabalstu izmaksām** ir 404,5 milj. *euro*, kas ir par 40,2 milj. *euro* jeb 11,0 % vairāk nekā 2017. gadā. Būtiskākais pieaugums ir Labklājības ministrijai 35,8 milj. *euro* vērtībā un Tieslietu ministrijai 8,2 milj. *euro* vērtībā, savukārt samazinājums ir Finanšu ministrijai 1,8 milj. *euro* vērtībā. Izmaiņas galvenokārt ietekmēja:

- izdevumu palielinājums Labklājības ministrijai saistībā ar ģimenes valsts pabalsta saņēmēju skaita un pabalsta vidējā apmēra mēnesī palielinājumu;
- izdevumu palielinājums Uzturlīdzekļu garantiju fonda administrācijai par valsts garantēto uzturlīdzekļu apmēra palielināšanos saistībā ar minimālās mēneša darba algas palielināšanu 2018. gadā.

SKAIDROJUMS PĀRSKATAM PAR VALSTS BUDŽETA, NO VALSTS BUDŽETA DAĻĒJI FINANSĒTU
ATVASINĀTU PUBLISKU PERSONU BUDŽETU UN BUDŽETA NEFINANSĒTU IESTĀŽU BUDŽETU
IZPILDI

- izdevumu samazinājums Finanšu ministrijai saistībā ar zaudējumu atlīdzinājumu amatpersonām, kas atvaļinātas no dienesta ar attiecīgās iestādes lēmumu saskaņā ar Valsts pārvaldes iestāžu nodarīto zaudējumu atlīdzināšanas likumu.

Kārtējiem maksājumiem Eiropas Savienības budžetā un starptautiskajai sadarbībai 2018. gadā izlietoti 300,5 milj. *euro*, kas salīdzinājumā ar 2017. gadu ir par 47,3 milj. *euro* jeb 18,7 % vairāk. Būtiskākais palielinājums ir Satiksmes ministrijai 0,4 milj. *euro* vērtībā, Veselības ministrijai 0,2 milj. *euro* vērtībā, bet samazinājums – Iekšlietu ministrijai 1,3 milj. *euro* vērtībā.

Izdevumu palielinājums attiecībā pret 2017. gadu galvenokārt skaidrojams ar Latvijas iemaksu Eiropas Kopienas budžetā un ar iemaksu starptautiskajās organizācijās apjoma palielinājumu.

Uzturēšanas izdevumu transfertiem pārskata gadā veikti 1 015,8 milj. *euro*, kas salīdzinājumā ar 2017. gadu ir par 75,5 milj. *euro* jeb 8,0 % vairāk. Būtiskākais pieaugums ir Finanšu ministrijai 28,1 milj. *euro* vērtībā un Izglītības un zinātnes ministrijai 20,3 milj. *euro* vērtībā, bet samazinājums – Zemkopības ministrijai 10,7 milj. *euro* vērtībā.

Izmaiņas galvenokārt ietekmēja:

- izdevumu pieaugums Finanšu ministrijai nodokļu reformas ietekmes uz pašvaldību budžetiem kompensēšanai;
- izdevumu pieaugums Izglītības un zinātnes ministrijai par papildus piešķirto finansējumu padotībā esošo augstākās izglītības iestāžu pedagogu darba samaksas palielinājumam un sporta būvēm;
- izdevumu samazinājums par ES fondu pasākumu un projektu administrēšanas procesu, iesniegto un izskatīto maksājumu pieprasījumu īstenošanu.

2018. gadā **kapitālajiem izdevumiem** veikti 710,6 milj. *euro*. Salīdzinot ar 2017. gadu, izdevumi palielinājušies par 172,8 milj. *euro* jeb 32,1 %. Būtiskākais izdevumu pieaugums ir Finanšu ministrijai 127,4 milj. *euro* vērtībā un Satiksmes ministrijai 26,3 milj. *euro* vērtībā, bet samazinājums – Aizsardzības ministrijai 22,8 milj. *euro* vērtībā

Izmaiņas galvenokārt ietekmēja:

- izdevumu pieaugums Finanšu ministrijai par VAS “Valsts nekustamie īpašumi” īstenojamiem projektiem un VID kravu kontroles rentgena iekārtas iegādi un videonovērošanas sistēmas izveidi muitas kontroles punktā “Liepājas osta”;
- izdevumu pieaugums Satiksmes ministrijai par valsts autoceļu uzturēšanu un atjaunošanu;
- izdevumu samazinājums saistībā Nacionālo bruņoto spēku jauno politikas iniciatīvu un neatliekamo pasākumu īstenošanu.

Valsts pamatbudžeta izdevumi atbilstoši funkcionālajām kategorijām

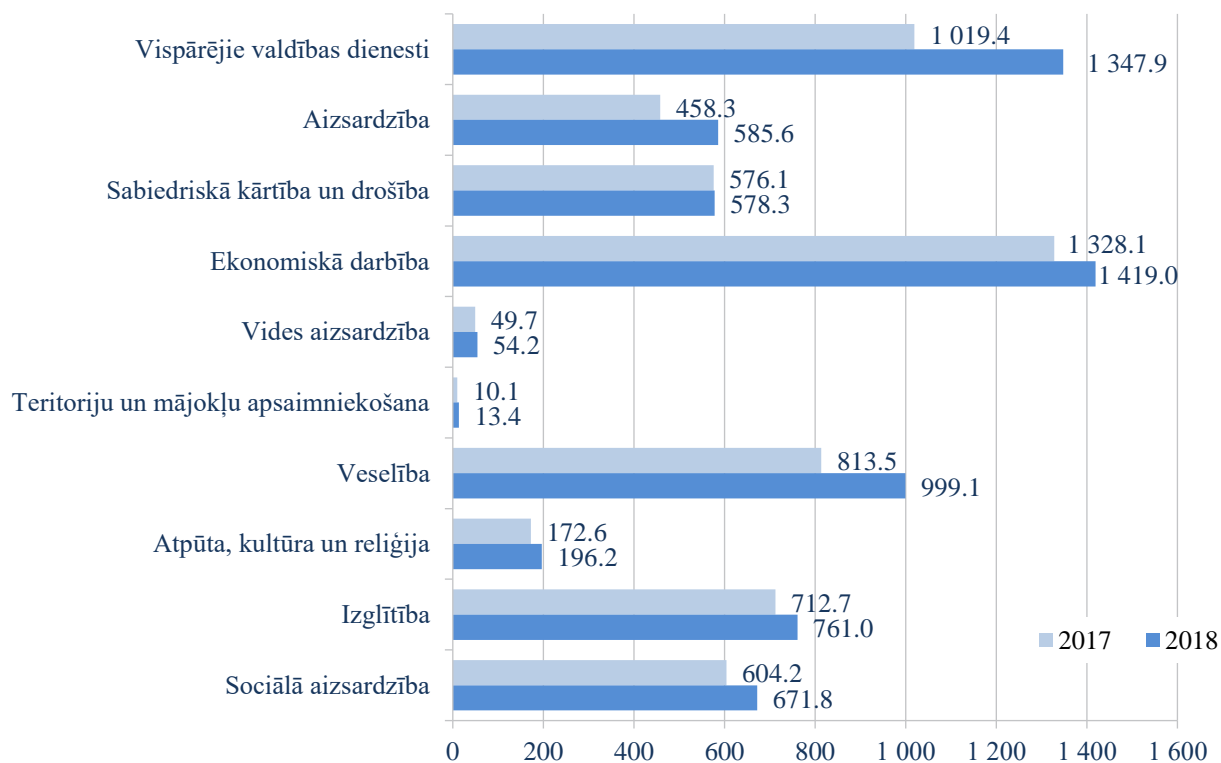
Pārskata gadā lielākie izdevumi saistīti ar ekonomiskās darbības funkciju, kurai veikti 1 419,0 milj. *euro* jeb 21,4 % no kopējiem izdevumiem. Vispārējo valdības dienestu funkcijai veikti 1 347,9 milj. *euro* jeb 20,3 % no kopējiem izdevumiem un veselības funkcijai veikti 999,1 milj. *euro* jeb 15,1 % no kopējiem izdevumiem.

2018. gadā valsts pamatbudžeta izdevumos atbilstoši funkcionālajām kategorijām, salīdzinot ar 2017. gadu, lielākais pieaugums ir vispārējo valdības dienestu funkcijai 328,5 milj. *euro* jeb 32,2 %, kas saistīts ar veiktajiem avansa maksājumiem un atmaksām Eiropas Reģionālās attīstības fonda un Kohēzijas fonda līdzfinansēto projektu īstenošanai.

SKAIDROJUMS PĀRSKATAM PAR VALSTS BUDŽETA, NO VALSTS BUDŽETA DAĻĒJI FINANSĒTU
ATVASINĀTU PUBLISKU PERSONU BUDŽETU UN BUDŽETA NEFINANSĒTU IESTĀŽU BUDŽETU
IZPILDI

Izdevumu pieaugums veselības funkcijai ir 185,6 milj. *euro* jeb 22,8 %, kas saistīts ar papildu līdzekļu piešķiršanu darba samaksas palielināšanai ārstniecības personālam un veselības aprūpes sistēmas reformas ieviešanai, lai uzlabotu neatliekamās medicīniskās palīdzības nodrošināšanu stacionārajās ārstniecības iestādēs un plānveida stacionāro veselības aprūpes pakalpojumu nodrošināšanu, kā arī kompensējamo medikamentu un materiālu apmaksāšanu.

Aizsardzības funkcijai izdevumu pieaugums ir 127,3 milj. *euro* jeb 27,8 %, kas saistīts ar Nacionālo bruņoto spēku noslēgto līgumsaistību izpildi, starptautiskās sadarbības līgumu izpildi un to spēju attīstības projektu realizāciju, kā arī personāla skaita pieaugumu (skatīt 5. attēlu).



5. attēls. Valsts pamatbudžeta izdevumi atbilstoši funkcionālajām kategorijām 2017. gadā un 2018. gadā (milj. *euro*)

Valsts pamatbudžeta ieņēmumi un izdevumi konsolidēti **55 138 586 *euro*** vērtībā šādās budžeta izpildes pozīcijās:

- valsts budžeta uzturēšanas izdevumu transferti no valsts pamatbudžeta dotācijas no vispārējiem ieņēmumiem uz valsts pamatbudžetu (izdevumu EKK 7131, ieņēmumu kods 18.1.3.1.) – **12 629 846 *euro*** vērtībā;
- valsts budžeta uzturēšanas izdevumu transferti no valsts pamatbudžeta ārvalstu finanšu palīdzības līdzekļiem uz valsts pamatbudžetu (izdevumu EKK 7132, ieņēmumu kods 18.1.3.2.) – **1 577 960 *euro*** vērtībā;
- pārējie valsts budžeta uzturēšanas izdevumu transferti no valsts pamatbudžeta uz valsts pamatbudžetu (izdevumu EKK 7139, ieņēmumu kods 18.1.3.9.) – **543 052 *euro*** vērtībā;
- atmaksa valsts pamatbudžetā par valsts budžeta iestāžu veiktajiem uzturēšanas izdevumiem Eiropas Savienības politiku instrumentu un pārējās ārvalstu finanšu palīdzības līdzfinansētajos projektos (pasākumos) (izdevumu EKK 7510, ieņēmumu kodi 21.2.1.0. un 21.7.2.0.) – **18 912 253 *euro*** vērtībā;

SKAIDROJUMS PĀRSKATAM PAR VALSTS BUDŽETA, NO VALSTS BUDŽETA DAĻĒJI FINANSĒTU
ATVASINĀTU PUBLISKU PERSONU BUDŽETU UN BUDŽETA NEFINANSĒTU IESTĀŽU BUDŽETU
IZPILDI

- atmaksa valsts pamatbudžetā par valsts budžeta iestāžu veiktajiem kapitālajiem izdevumiem Eiropas Savienības politiku instrumentu un pārējās ārvalstu finanšu palīdzības līdzfinansētajos projektos (pasākumos) (izdevumu EKK 9610, daļēji ieņēmumu kodi 21.2.1.0. un 21.7.2.0.) – **15 417 540 euro** vērtībā;
- valsts budžeta kapitālo izdevumu transferti no valsts pamatbudžeta dotācijas no vispārējiem ieņēmumiem uz valsts pamatbudžetu (izdevumu EKK 9141, ieņēmumu kods 18.1.3.1.) – **3 216 827 euro** vērtībā;
- valsts budžeta kapitālo izdevumu transferti no valsts pamatbudžeta ārvalstu finanšu palīdzības līdzekļiem uz valsts pamatbudžetu (izdevumu EKK 9142, ieņēmumu kods 18.1.3.2.) – **1 913 919 euro** vērtībā;
- pārējie valsts budžeta kapitālo izdevumu transferti no valsts pamatbudžeta uz valsts pamatbudžetu (izdevumu EKK 9149, ieņēmumu kods 18.1.3.9.) – **927 189 euro** vērtībā.

Valsts speciālā (sociālās apdrošināšanas) budžeta ieņēmumu un izdevumu izpilde 2018. gadā

Speciālā budžeta ieņēmumi 2018. gadā ir 2 782,3 milj. *euro*, bet izdevumi ir 2 580,1 milj. *euro*. Detalizēta informācija skatāma 2018. gada pārskata 13. pielikumā “Valsts speciālā budžeta ieņēmumi un izdevumi pa programmām un apakšprogrammām 2018. gadā”. Salīdzinot ar 2017. gadu, ieņēmumi ir palielinājušies par 278,1 milj. *euro* jeb 11,1 %, bet izdevumi ir palielinājušies par 189,7 milj. *euro* jeb 7,9 %. 2018. gadā, salīdzinot ar 2017. gadu, valsts sociālās apdrošināšanas speciālā budžeta izdevumu pieaugumu galvenokārt ietekmēja pensiju vidējo apmēru mēnesī palielināšanās saistībā ar veikto pensiju indeksāciju 2018. gadā, kā arī pabalstu un atlīdzības vidējo apmēru mēnesī un saņēmēju skaita palielināšanos.

Valsts speciālā budžeta
ieņēmumi –
2 782 322 957 euro

2018. gadā valsts sociālās apdrošināšanas speciālā budžeta ieņēmumi pārsniedza izdevumus, veidojot finansiālās bilances pārpalikumu 202,2 milj. *euro*, kas salīdzinājumā ar 2017. gadu palielinājies par 88,4 milj. *euro*.

Valsts speciālā budžetā **lielāko ieņēmumu īpatsvaru** veido valsts sociālās apdrošināšanas iemaksas, kas, neieskaitot valsts fondēto pensiju shēmas līdzekļus, veido 2 543,2 milj. *euro* jeb 91,4 % no visiem speciālā budžeta ieņēmumiem. Valsts sociālās apdrošināšanas iemaksas salīdzinājumā ar 2017. gadu ir pieaugušas par 286,2 milj. *euro* jeb 12,7 %.

Speciālā budžeta nenodokļu ieņēmumi 2018. gadā veidoja 53,2 milj. *euro*. Salīdzinot ar 2017. gadu, šie ieņēmumi ir samazinājušies par 14,5 milj. *euro* jeb 21,4 %. Tas skaidrojams ar to, ka samazinājušies ieņēmumi par valsts sociālās apdrošināšanas speciālā budžeta līdzekļu noguldījumiem depozītā.

Transferti no valsts pamatbudžeta pārskata gadā saņemti 185,9 milj. *euro* apmērā. Salīdzinot ar 2017. gadu, tie ir palielinājušies par 6,3 milj. *euro* jeb 3,5 %.

Valsts speciālā budžeta **izdevumi** 2018. gadā salīdzinājumā ar plānu izlietoti 97,3 % apmērā un lielāko īpatsvaru veido uzturēšanas izdevumi.

Valsts speciālā budžeta
izdevumi –
2 580 091 227 euro

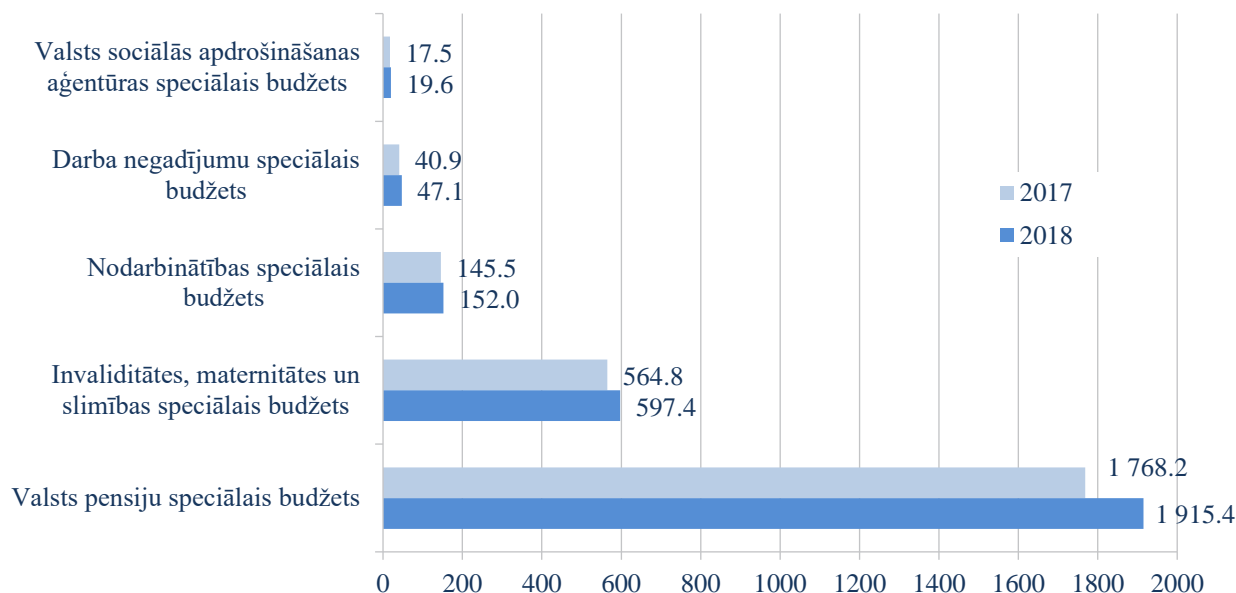
Speciālā budžeta uzturēšanas izdevumi 2018. gadā ir 2 578,3 milj. *euro*, kas ir par 189,4 milj. *euro* jeb 7,9 % vairāk nekā 2017. gadā. Lielāko pozīciju no uzturēšanas izdevumiem veido subsīdijas, dotācijas un sociālie pabalsti 2 553,3 milj. *euro* vērtībā, kas salīdzinājumā ar iepriekšējo gadu ir palielinājušies par 187,9 milj. *euro*. Tas skaidrojams ar to, ka palielinājies vecuma pensijas apmērs saistībā ar

SKAIDROJUMS PĀRSKATAM PAR VALSTS BUDŽETA, NO VALSTS BUDŽETA DAĻĒJI FINANSĒTU
ATVASINĀTU PUBLISKU PERSONU BUDŽETU UN BUDŽETA NEFINANSĒTU IESTĀŽU BUDŽETU
IZPILDI

veikto pensiju indeksāciju un ar piemaksas apmēru pie vecuma pensijām par vienu apdrošināšanas stāža gadu.

Kapitālajiem izdevumiem izlietoti 1,8 milj. *euro*, kas ir par 0,3 milj. *euro* jeb 23,0 % vairāk nekā 2017. gadā.

Valsts speciālais budžets realizē piecas apakšprogrammas (skatīt 6. attēlu).



6. attēls. Valsts speciālā budžeta izdevumi sadalījumā pa apakšprogrammām 2017. gadā un 2018. gadā (milj. *euro*)

Valsts pensiju speciālā budžeta ieņēmumi 2018. gadā ir 2 056,2 milj. *euro*, tai skaitā, 1 698,5 milj. *euro* veido sociālās apdrošināšanas iemaksas. Valsts pensiju speciālā budžeta izdevumi ir 1 915,3 milj. *euro* un, salīdzinot ar iepriekšējo gadu, izdevumu palielinājums ir 147,2 milj. *euro* jeb 8,3 %, kas saistīts ar:

- vecuma pensijas apmēra palielināšanos par 29,52 *euro* vidēji mēnesī jeb 9,5 % saistībā pensiju indeksāciju;
- piemaksas apmēra palielināšanu pie vecuma pensijām par vienu apdrošināšanas stāža gadu, kas uzkrāts līdz 1995. gada 31. decembrim;
- pensijas apgādnieka zaudējuma gadījumā apmēra palielināšanos par 22,70 *euro* vidēji mēnesī jeb 13,4 %;
- izdienas pensijas apmēra palielināšanos par 39,07 *euro* vidēji mēnesī jeb 10,5 %;
- Augstākās Padomes deputātu pensijas apmēra palielināšanos par 179,49 *euro* vidēji mēnesī jeb 8,6 %;
- pabalsta pensijas saņēmēja nāves gadījumā pārdzīvojušam laulātajam apmēra palielināšanos par 37,51 *euro* vidēji mēnesī jeb 6,9 %;
- apbedīšanas pabalsta apmēra palielināšanos par 29,96 *euro* vidēji mēnesī jeb 6,2 %.

Nodarbinātības speciālā budžeta ieņēmumi 2018. gadā ir 160,6 milj. *euro*, tai skaitā, 156,2 milj. *euro* veido sociālās apdrošināšanas iemaksas. Nodarbinātības speciālā budžeta izdevumi ir 152,0 milj. *euro*. Salīdzinot ar iepriekšējo gadu, izdevumu palielinājums ir 6,5 milj. *euro* jeb 4,4 %, kas saistīts ar:

SKAIDROJUMS PĀRSKATAM PAR VALSTS BUDŽETA, NO VALSTS BUDŽETA DAĻĒJI FINANSĒTU
ATVASINĀTU PUBLISKU PERSONU BUDŽETU UN BUDŽETA NEFINANSĒTU IESTĀŽU BUDŽETU
IZPILDI

- bezdarbnieka pabalsta apmēra palielināšanos par 42,41 *euro* vidēji mēnesī jeb 15,9 %;
- atmaksātās pārmaksāto sociālās apdrošināšanas iemaksu summas par 4,2 tūkst. *euro* jeb 29,4 %.

Darba negadījumu speciālā budžeta ieņēmumi 2018. gadā ir 47,5 milj. *euro*. Ieņēmumus galvenokārt veidoja valsts sociālās apdrošināšanas iemaksas 47,4 milj. *euro* apmērā. Darba negadījumu speciālā budžeta izdevumi ir 47,0 milj. *euro*, kas salīdzinājumā ar 2017. gadu palielinājušies par 6,1 milj. *euro* jeb 15,0 %. Izdevumu palielinājums saistīts ar:

- atlīdzības darbspēju zaudējuma gadījumā saņēmēju skaita palielināšanos par 721 personu vidēji mēnesī jeb 8,2 %;
- atlīdzības vidējā apmēra mēnesī palielinājumu par 22,78 *euro* jeb 7,7 %;
- slimības pabalsta saņēmēju skaita palielināšanos par 37 personām vidēji mēnesī jeb 10,2 %;
- pabalsta vidējā apmēra mēnesī palielinājumu par 25,56 *euro* jeb 2,2 %.

Invaliditātes, maternitātes un slimības speciālā budžeta ieņēmumi 2018. gadā ir 649,8 milj. *euro*, tai skaitā sociālās apdrošināšanas iemaksas 641,1 milj. *euro* apmērā. Invaliditātes, maternitātes un slimības speciālā budžeta izdevumi ir 597,4 milj. *euro*, kas, salīdzinot ar 2017. gadu, palielinājās par 32,6 milj. *euro* jeb 5,8 %. Izdevumu palielinājums saistīts ar:

- slimības pabalsta saņēmēju skaita palielinājumu par 63 personām vidēji mēnesī jeb 0,4 %;
- pabalsta vidējā apmēra mēnesī palielināšanos par 70,33 *euro* jeb 9,3 %;
- invaliditātes pensijas saņēmēju skaita palielināšanos par 399 personām vidēji mēnesī jeb 0,6 %;
- pensijas vidējā apmēra mēnesī palielināšanos par 8,80 *euro* jeb 5,1 %;
- vecāku pabalsta vidējā apmēra mēnesī palielināšanos par 27,01 *euro* jeb 7,7 %;
- maternitātes pabalsta vidējā apmēra mēnesī palielināšanos par 256,51 *euro* jeb 10,1 %.

Valsts sociālās apdrošināšanas aģentūras speciālā budžeta ieņēmumi 2018. gadā ir 19,6 milj. *euro*, izdevumi ir 19,6 milj. *euro*. Izdevumi pieauga par 2,1 milj. *euro* jeb 12,0 % salīdzinājumā ar iepriekšējo gadu, ko galvenokārt ietekmēja atlīdzības palielināšana prioritārā pasākuma “Administratīvās kapacitātes stiprināšanas” īstenošanai un izdevumu palielinājums pamatkapitāla veidošanai sakarā ar izmaiņām normatīvos aktos Valsts sociālās apdrošināšanas aģentūras oriģinālprogrammas “Sociālās apdrošināšanas informācijas sistēmas” (SAIS) un informācijas servisa sistēmas jaunās funkcionalitātes izstrādi.

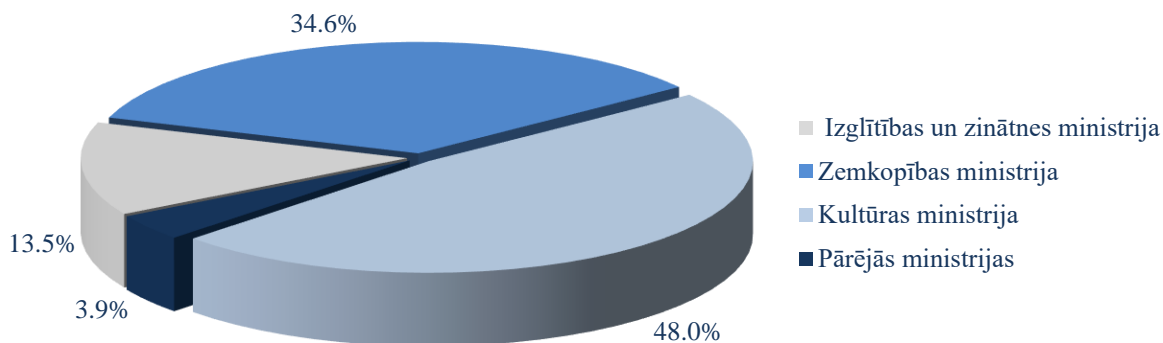
Valsts budžeta iestāžu, no valsts budžeta daļēji finansētu atvasinātu publisku personu un budžeta nefinansētu iestāžu ziedojumu un dāvinājumu izpilde 2018. gadā

Valsts budžetā 2018. gadā **saņemti ziedojumi un dāvinājumi** 2,9 milj. *euro* vērtībā, kas, salīdzinot 2017. gadu, ir par 0,2 milj. *euro* jeb 7,1 % mazāk. Lielākās ziedojumu un dāvinājumu summas 2018. gadā saņēmušas Kultūras ministrija 1,4 milj. *euro* jeb 48,0 %, Zemkopības ministrija 1,0 milj. *euro* jeb 34,6 % un Izglītības un zinātnes ministrija 0,4 milj. *euro* jeb 13,5 % no kopējiem saņemtajiem ziedojumiem un dāvinājumiem (skatīt 7. attēlu).

Saņemti ziedojumi un
dāvinājumi –

2 920 888 *euro*

SKAIDROJUMS PĀRSKATAM PAR VALSTS BUDŽETA, NO VALSTS BUDŽETA DAĻĒJI FINANSĒTU
ATVASINĀTU PUBLISKU PERSONU BUDŽETU UN BUDŽETA NEFINANSĒTU IESTĀŽU BUDŽETU
IZPILDI



7. attēls. Saņemto ziedojumu un dāvinājumu īpatsvars pa ministrijām 2018.gadā

Lielākie ziedotāji ir juridiskās personas un nerezidenti, tai skaitā:

Kultūras ministrijai:

- AS “Latvenergo” atbalsts valsts mēroga kultūras pasākumiem;
- AS “Latvijas valsts meži” kultūras pieejamības sabiedrībai veicināšanai, organizējot projektu konkursus kultūras projektu atbalstam reģionos, un koru un tautas deju attīstībai;
- SIA “Rimi Latvia” atbalsts XXVI Vispārējo latviešu Dziesmu un XVI Deju svētku organizēšanai un īstenošanai ar zīmola “RIMI” produkciju;
- SIA “URALKALI TRADING” projektam ”Elīnas Garančas un Ildara Abdrzakova koncertam Dzintaru koncertzālē”.

Zemkopības ministrijai:

- VAS “Latvijas valsts meži” Meža fondam;
- nerezidents “Valstybine maisto ir veterinarijos tarnyba” Moldovas Republikas Nacionālās Pārtikas drošības aģentūras atbalstam;
- nerezidents “OPERA S.R.L” projektam par mācību organizēšanu un īstenošanu Eiropas Komisijas iniciatīvas “Labāka apmācība drošāka pārtikai” ietvaros.

Izglītības un zinātnes ministrijai:

- AS “Latvenergo” atbalsts Skolēnu dziesmu un deju svētku pasākumiem;
- nerezidents “The British Council” nacionālā mēroga izglītības celšanai;
- nerezidents “CENTRO STUDI CITTA DI FOLIGNO” finansējuma nodrošināšanai projektam ilgtspējīgas enerģijas pārvaldībai;
- nerezidents “Szkoła Glowna Handl” finansējuma nodrošināšanai mācību sasniegumu novērtēšanas procesa vadības modelim “Transversālo pamatprasmju izstrādei, novērtēšanai un apstiprināšanai”;
- nerezidents “RUSSKIY MIR FOUNDATION” krievu valodas un kultūras centra atbalstam.

SKAIDROJUMS PĀRSKATAM PAR VALSTS BUDŽETA, NO VALSTS BUDŽETA DAĻĒJI FINANSĒTU
ATVASINĀTU PUBLISKU PERSONU BUDŽETU UN BUDŽETA NEFINANSĒTU IESTĀŽU BUDŽETU
IZPILDI

Valsts budžeta saņemto **ziedojumu un dāvinājumu** izlietojums pārskata gadā ir 2,8 milj. *euro*, kas, salīdzinot ar 2017. gadu, samazinājies par 0,3 milj. *euro* jeb 9,2 %. Lielākos izdevumus veica:

Izlietoti ziedojumi un
dāvinājumi –
2 859 848 euro

- Kultūras ministrija – izdevumus veikusi 1,4 milj. *euro* vērtībā, kas salīdzinājumā ar iepriekšējo gadu ir par 5,6 % mazāk, ziedojumi izlietoti noteiktiem projektiem, piemēram, dokumentālai filmai "Baltu Ciltis", "Elīnas Garančas un Hiblas Gerzmavas koncertam Dzintaru koncertzālē", "Zelta Maska Latvijā 2018. gads" un VAS "Latvenergo" ziedojumi izlietoti dažādiem valsts mēroga kultūras pasākumiem;
- Zemkopības ministrija – izdevumus veikusi 1,1 milj. *euro* vērtībā, kas salīdzinājumā ar iepriekšējo gadu ir par 9,3 % mazāk, ziedojumi izlietoti Meža attīstības fonda līdzekļu atbalstītiem pasākumiem, piemēram, meža nozares profesionālās izglītības un augstākās izglītības attīstībai, meža nozares attīstība zinātniskiem pētījumiem, sabiedrības informēšanai un meža īpašnieku izglītošanai un apmācības programmām, un skolu jaunatnes un interešu pulciņu izglītības programmām;
- Izglītības un zinātnes ministrija – izdevumus veikusi 0,3 milj. *euro* vērtībā, kas salīdzinājumā ar iepriekšējo gadu ir par 21,1 % mazāk, saņemtie ziedojumi izlietoti Skolēnu dziesmu un deju svētku pasākumiem atlīdzības nodrošināšanai, biroja preču un inventāra iegādei, kā arī semināru un konferenču organizēšanai un informatīvo un reprezentācijas materiālu iegādei.

Ziedojumu un dāvinājumu izdevumi atbilstoši ekonomiskai klasifikācijai un funkcionālajām kategorijām.

Uzturēšanas izdevumiem izlietoti 2,8 milj. *euro* jeb 97,3 % no kopējiem izdevumiem, tajā skaitā, atlīdzībai – 0,3 milj. *euro*, precēm un pakalpojumiem – 0,4 milj. *euro*, subsīdijām, dotācijām un sociālajiem pabalstiem – 1,3 milj. *euro*, uzturēšanas izdevumu transfertiem – 0,7 milj. *euro*.

Kapitālajiem izdevumiem izlietoti 0,1 milj. *euro* jeb 2,7 % no kopējiem izdevumiem. Detalizēta informācija par izdevumiem atbilstoši ekonomiskai klasifikācijai pieejama 2018. gada pārskata 15. pielikumā "Valsts budžeta iestāžu, no valsts budžeta daļēji finansētu atvasinātu publisku personu un budžeta nefinansētu iestāžu ziedojumu un dāvinājumu ieņēmumi un izdevumi 2018. gadā".

Proporcionāli lielākie izdevumi atbilstoši funkcionālajām kategorijām saistīti ar atpūtas, kultūras un reliģijas funkciju – 1,3 milj. *euro* jeb 46,5 % no kopējiem izdevumiem, ekonomiskās darbības funkciju – 1,1 milj. *euro* jeb 37,5 %, izglītības funkciju – 0,3 milj. *euro* jeb 11,8 % no kopējiem izdevumiem.

No valsts budžeta daļēji finansētu atvasinātu publisku personu un budžeta nefinansētu iestāžu pamatdarbība 2018. gadā

No valsts budžeta daļēji finansētu atvasinātu publisku personu un budžeta nefinansētu iestāžu budžeta izpildē apkopotas šādas institucionālas vienības:

- piecpadsmit valsts augstskolas, kas īsteno studijas programmas dažādos mācību virzienos – dabas zinātņu, lauksaimniecības, ekonomikas, veselības, humanitārās un mākslas studiju un citās jomās,

SKAIDROJUMS PĀRSKATAM PAR VALSTS BUDŽETA, NO VALSTS BUDŽETA DAĻĒJI FINANSĒTU
ATVASINĀTU PUBLISKU PERSONU BUDŽETU UN BUDŽETA NEFINANSĒTU IESTĀŽU BUDŽETU
IZPILDI

- piecpadsmit atvasināto publisko personu dibinātās publiskās aģentūras, kuras izveidojušas augstskolas noteiktu mērķu sasniegšanai,
- astoņi zinātniskie institūti – no valsts budžeta daļēji finansētas atvasinātas publiskas personas, kuru mērķis ir zinātniskās darbības veikšana noteiktā zinātnisko pētījumu nozarē,
- pieci plānošanas reģioni, kuru uzdevums ir nodrošināt reģiona attīstības plānošanu, koordināciju, pašvaldību un valsts pārvaldes iestāžu sadarbību,
- divas citas atvasinātas publiskas personas,
- septiņas budžeta nefinansētas iestādes, kuras nodrošina noteiktas valsts pārvaldes funkcijas un uzdevumus (skatīt 8. attēlu).



8. attēls. No valsts budžeta daļēji finansētas atvasinātas publiskas personas un budžeta nefinansētas iestādes 2018. gadā

No valsts budžeta daļēji finansētu atvasinātu publisku personu un budžeta nefinansētu iestāžu pamatdarbības ieņēmumi 2018. gadā ir 427,4 milj. *euro*, kas palielinājušies par 64,7 milj. *euro* jeb 17,8 %, salīdzinot ar iepriekšējo gadu.

Lielāko daļu no kopējiem ieņēmumiem – 280,8 milj. *euro* jeb 65,7 % – veido transferti (tai skaitā no valsts pamatbudžeta 277,6 milj. *euro*). Maksas pakalpojumi un citi pašu ieņēmumi ir 127,1 milj. *euro* jeb 29,7 % un ārvalstu finanšu palīdzība – 19,6 milj. *euro* jeb 4,6 % no kopējiem ieņēmumiem.

Pamatdarbības
ieņēmumi –
427 415 892 euro

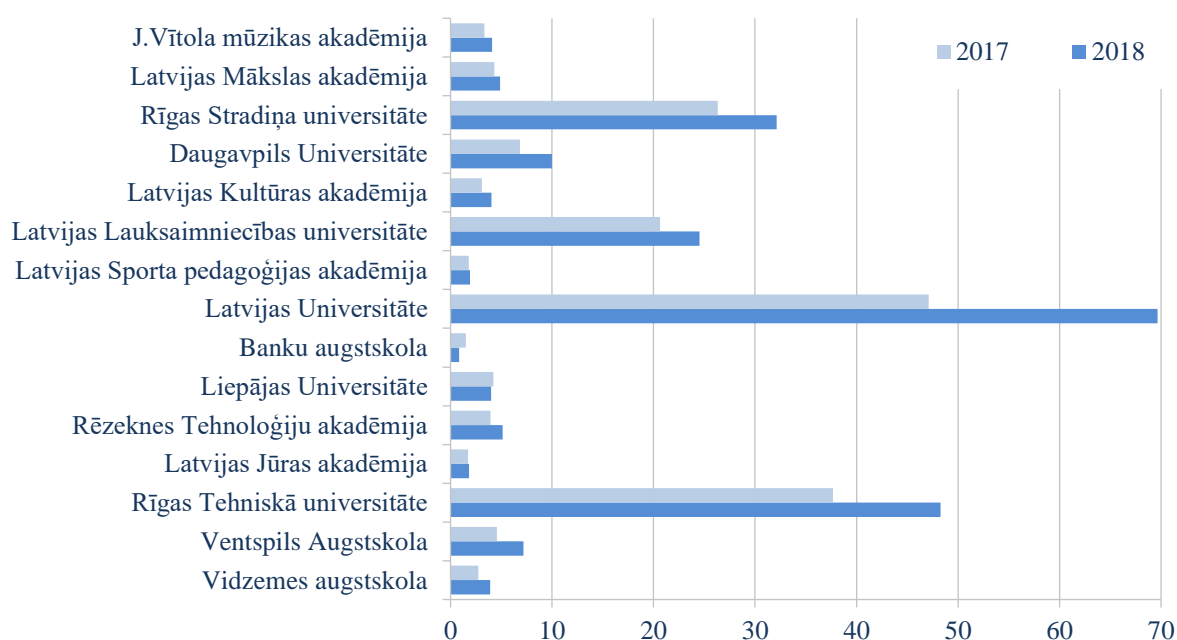
Lielākos ieņēmumus no valsts budžeta transfertiem saņem valsts dibinātās augstskolas (skatīt 9. attēlu):

- Latvijas universitāte (turpmāk – LU) saņēma 69,6 milj. *euro*, kas ir par 22,5 milj. *euro* vairāk nekā iepriekšējā gadā. No valsts budžeta saņemtie transferti veido 71,0 % no kopējiem ieņēmumiem. Šajā periodā turpinās projektu finansējums fundamentālo un lietišķo pētījumu veikšanai, piešķirti naudas līdzekļi ERASMUS programmas īstenošanai, finansējums studiju programmu realizācijai un ERAF līdzfinansēti projekti

SKAIDROJUMS PĀRSKATAM PAR VALSTS BUDŽETA, NO VALSTS BUDŽETA DAĻĒJI FINANSĒTU
ATVASINĀTU PUBLISKU PERSONU BUDŽETU UN BUDŽETA NEFINANSĒTU IESTĀŽU BUDŽETU
IZPILDI

LU pētniecības infrastruktūras modernizācijai un resursu koncentrācijai viedās specializācijas jomās;

- Rīgas Tehniskā universitāte (turpmāk – RTU) saņēma 48,3 milj. *euro*, kas ir par 10,6 milj. *euro* vairāk nekā iepriekšējā gadā un veido 71,1 % no kopējiem ieņēmumiem. Šajā periodā uzsākti vairāki ES finansētie projekti, lielākie no tiem: “RTU Inženierzinātņu un viedo tehnoloģiju centra energoefektivitātes paaugstināšana”, “Zemas temperatūras centrālā siltumapgāde Baltijas jūras reģionam”, “Eiropas Radiācijas aizsardzības pētījumu saskaņotā programma” un “Daudzu robotu sistēmas industriālu telpu uzkopšanai”,
- Rīgas Stradiņa universitāte saņēma 32,1 milj. *euro*, kas ir par 5,8 milj. *euro* vairāk nekā iepriekšējā gadā un veido 51,3 % no kopējiem ieņēmumiem. Pārskata gadā palielinājums saistīts ar to, ka uzsākti vairāki nozīmīgi projekti, lielākie no tiem “Vēža ārstēšanas nākotne”, kura mērķis ir izveidot vienotas pieejas informācijas platformu prognozēšanas modelim par krūts vēža ārstēšanu; “Mutēti neoantigēni hepatocelulāras karcinomas gadījumā”, kuru mērķis ir ģenētiski izmainīt epitopu imunogenitāti HLA transgēnās pelēs un to terapeitiskais efekts; “Ģenētiskais tests neauglības iemeslu noteikšanai”, kura mērķis ir ir ģenētiskā testa neauglības iemeslu noteikšana un tā komercializācija;
- Latvijas Lauksaimniecības universitāte (turpmāk – LLU) saņēma 24,5 milj. *euro*, kas ir par 3,9 milj. *euro* vairāk nekā iepriekšējā gadā un veido 75,6 % no kopējiem ieņēmumiem. Šajā periodā uzsākti vairāki ES finansētie projekti, nozīmīgākie no tiem ir “Atbalsts LLU materiālās bāzes pilnveidošanai zinātniskajiem pētījumiem un laboratorisko analīžu nodrošināšanai 2018.gadā”, “Jaunu ekonomiski izdevīgāku ātrās pagatavošanas zivs veselmuskuļu produktu ar paaugstinātu uzturvērtību tehnoloģiju un receptūru izstrāde”, “Preservu (sālā produkcija) “Baltijas anšovi eļļā” un pastas “Baltijas anšovi” tehnoloģiju un receptūru izstrāde no Baltijas brētliņām (*Spratus balticus*) kā analoģu tradicionāliem itāļu konserviem “Anšovi eļļā” un to ražošanas tehnoloģisko procesu mehanizācija”, “Energoefektivitātes paaugstināšana dienesta viesnīcās, projekta – LLU un tās pārraudzībā esošo zinātnisko institūciju pētniecības, attīstības infrastruktūras un institucionālās kapacitātes stiprināšanai” un ERASMUS programma studentu stipendijas īstenošanai.

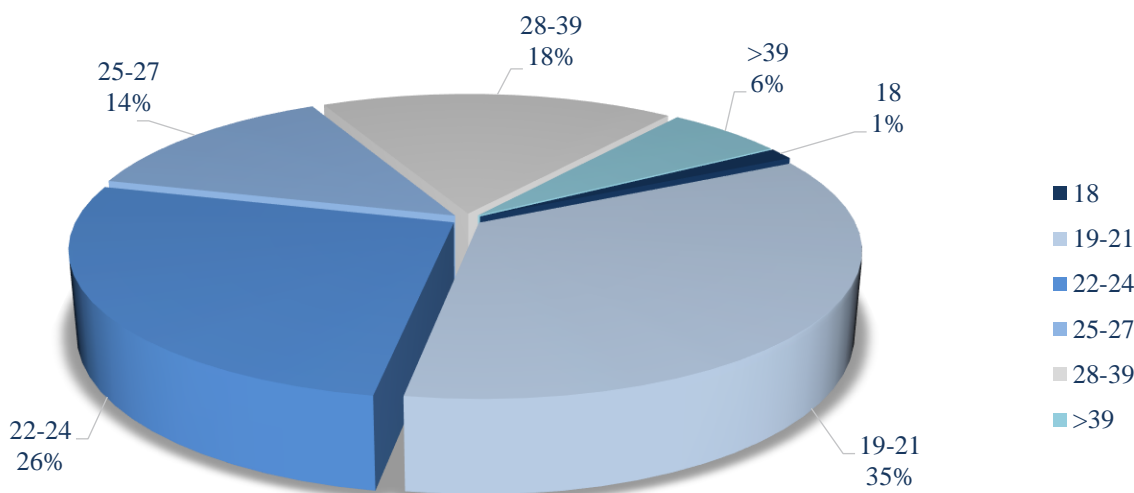


9. attēls. Valsts dibinātu augstskolu valsts budžeta transfertu ieņēmumi 2017. un 2018. gadā (milj. euro)

SKAIDROJUMS PĀRSKATAM PAR VALSTS BUDŽETA, NO VALSTS BUDŽETA DAĻĒJI FINANSĒTU
ATVASINĀTU PUBLISKU PERSONU BUDŽETU UN BUDŽETA NEFINANSĒTU IESTĀŽU BUDŽETU
IZPILDI

Studējošo skaits augstskolās akadēmiskajā gadā kopā ir 57 653, kas salīdzinājumā ar 2017. mācību gadu ir samazinājies par 1,4 %, liecina Izglītības un zinātnes ministrijas sniegtā informācija par Latvijas augstākās izglītības statistiku 2018. gadā. Šajā mācību gadā Latvijas augstākās izglītības iestādēs pamtstudijās uzņemto studentu skaits 20 084 studentu, kas ir par 456 vairāk nekā pērn, tajā skaitā par studiju maksu uzņemto studentu skaits ir 11 375 un par valsts budžeta līdzekļiem uzņemto studentu skaits ir 8 709. Vispopulārākās valsts augstskolas 2018. gadā ir Latvijas universitāte (LU), kur studējošo skaits pamatstudiju un augstākā līmeņa studiju programmās ir 16 714 studentu, Rīgas tehniskā universitāte (RTU) – 14 322 studentu, Rīgas Stradiņa universitātē (RSU) – 9 462 studentu. Studējošo kopskaita ziņā studentu skaita izmaiņas pret 2017. mācību gadu LU un RTU ir samazinājums par 2 %, LLU samazinājums par 7 %, bet RSU palielinājums par 7 %.

Studējošo skaits pilna laika studijās atbilstoši vecuma struktūrai vislielāko īpatsvaru veido vecuma grupā līdz 21 gadam, kur studējošo skaits ir 35 % no kopējā studentu skaita, savukārt atbilstoši vecuma pieaugumam studējošo skaits samazinās, un pārsniedzot 39 gadu sliekšni tas ir 6 % (skatīt 10. attēlu). Nepilna laika studijās vislielāko īpatsvaru veido vecuma grupā no 28 līdz 39 gadiem, kur studējošo skaits ir 43,5 %, savukārt vismazāko īpatsvaru veido vecuma grupa 18 gadi, kas ir 0,1 % no kopējā studentu skaita.

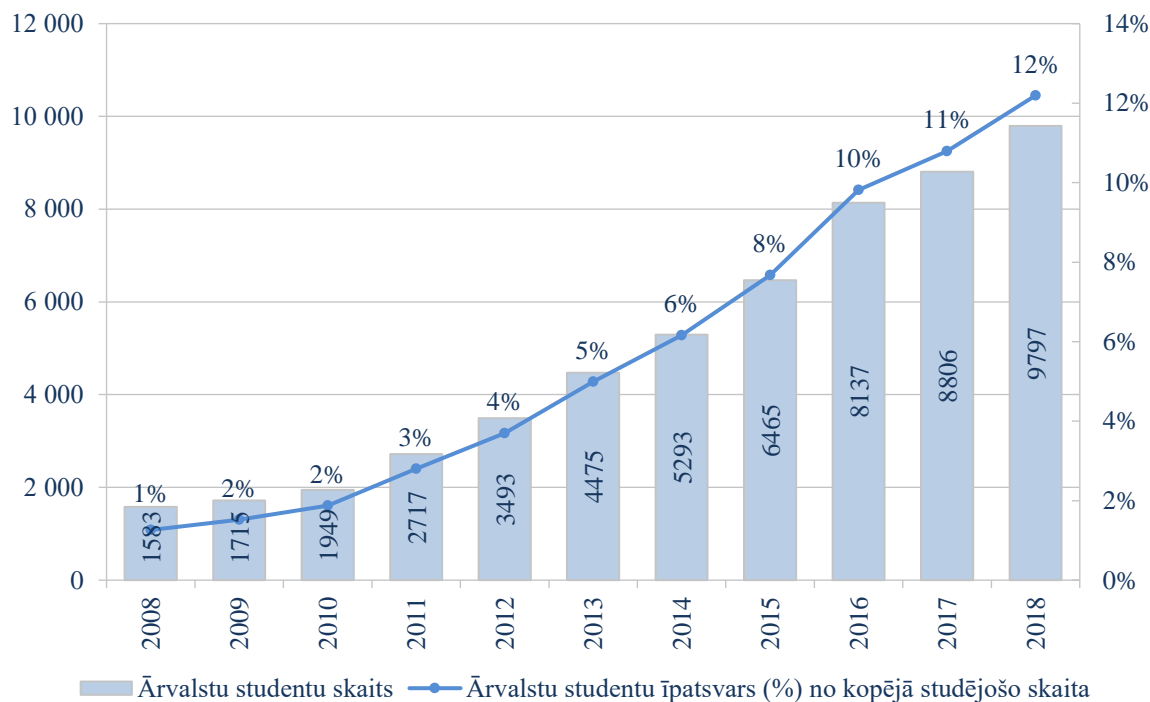


10. attēls. Studējošo skaits % no kopējā studentu skaita pilna laika studijās atbilstoši vecuma struktūrai

2018. gadā pamatstudijās un augstākā līmeņa studijās absolvējušo skaits valsts augstskolās ir 11 515, kas ir par 21,0 % mazāk nekā iepriekšējā mācību gadā. Tajā skaitā LU 3 123, RTU 1 697, RSU 1 435 un LLU 651 absolvējušo skaits.

Latvijas augstskolās ārvalstu studentu skaits ir 9 797 jeb 17,0 % no visiem studējošajiem kopā, salīdzinājumā ar 2017. mācību gadu ārvalstu studentu skaits ir palielinājies par 11,2 % (skatīt 11. attēlu). Vislielākais ārvalstu studentu skaits ir no Indijas (2 070), kas ievērojami pieaudzis par 67,9 %, no Uzbekistānas (1 243) pieaugums par 11,4 % un no Vācijas (995) samazinājums par 5,0 %.

SKAIDROJUMS PĀRSKATAM PAR VALSTS BUDŽETA, NO VALSTS BUDŽETA DAĻĒJI FINANSĒTU ATVASINĀTU PUBLISKU PERSONU BUDŽETA UN BUDŽETA NEFINANSĒTU IESTĀŽU BUDŽETA IZPILDI



11. attēls. Ārvalstu studentu skaita izmaiņas Latvijas augstskolās

No valsts budžeta daļēji finansētu atvasinātu publisku personu un budžeta nefinansētu iestāžu pamatdarbības kopējie izdevumi 2018. gadā sasniedza 392,1 milj. *euro*. Salīdzinot ar 2017. gadu, izdevumi palielinājušies par 65,0 milj. *euro* jeb 19,9 %.

Pamatdarbības izdevumi –
392 091 905 euro

Ekonomisko kategoriju sadalījumā uzturēšanas izdevumiem pārskata gadā izlietoti 323,6 milj. *euro* jeb 82,5 % no kopējiem izdevumiem, kas, salīdzinot ar 2017. gadu, palielinājušies par 30,8 milj. *euro* jeb 10,5 %. Atlīdzībai izlietoti 200,7 milj. *euro*, precēm un pakalpojumiem – 94,6 milj. *euro*, procentu izdevumiem – 0,4 milj. *euro*, subsīdijām, dotācijām un sociālajiem pabalstiem – 14,7 milj. *euro*, valsts budžeta transfertiem, dotācijām un mērķdotācijām pašvaldībām uzturēšanas izdevumiem, pašu resursiem, starptautiskai sadarbībai – 13,2 milj. *euro*. Kapitālajiem izdevumiem izlietoti 68,5 milj. *euro* jeb 17,5 % no kopējiem izdevumiem, un tie, salīdzinot ar 2017. gadu, palielinājušies par 34,2 milj. *euro*, kas skaidrojams ar to, ka uzsākta vairāku 2014.-2020. gada plānošanas perioda Eiropas Sociālā fonda finansēto projektu realizācija.

Detalizēta informācija par izdevumiem atbilstoši ekonomiskajām kategorijām skatāma 2018. gada pārskata 16. pielikumā “No valsts budžeta daļēji finansētu atvasinātu publisku personu un budžeta nefinansētu iestāžu pamatdarbības ieņēmumi un izdevumi 2018. gadā”.

Lielākie izdevumi funkcionālajās kategorijās pārskata gadā saistīti ar izglītības funkciju, kam izlietoti 293,0 milj. *euro* jeb 74,7 % no kopējiem izdevumiem. Vispārējo valdības dienestu funkcijai izlietoti 71,2 milj. *euro* jeb 18,1 % no kopējiem izdevumiem. Ekonomiskās darbības funkcijai izlietoti 15,5 milj. *euro* jeb 4,0 % no kopējiem izdevumiem.