

Skaidrojums par konsolidēto valsts budžeta izpildi

Vispārīgie principi

Valsts pamatbudžeta un speciālā budžeta izpildes pārskats sagatavots atbilstoši likumam “Par valsts budžetu 2019. gadam” (turpmāk – Likums) un budžeta nefinansētu iestāžu pamatdarbības budžeta izpildes pārskats sagatavots atbilstoši Likumam par budžetu un finanšu vadību. Pārskatā uzrādīta valsts budžeta, no valsts budžeta daļēji finansētu atvasinātu publisku personu un budžeta nefinansētu iestāžu budžetu izpilde 2019. gadā (turpmāk – valsts budžets).

Pārskatu par valsts budžeta, no valsts budžeta daļēji finansētu atvasinātu publisku personu budžetu un budžeta nefinansētu iestāžu budžetu izpildi (turpmāk – pārskats) veido, apkopojot un konsolidējot ministriju un centrālo valsts iestāžu sagatavotos budžeta izpildes pārskatus. Pārskati sagatavoti atbilstoši naudas plūsmas principam un tajā apkopota informācija par 2019. gada ieņēmumiem, izdevumiem, funkcionālajām kategorijām un budžeta finansēšanu.

Pārskatos sniegtai informācijai par valsts pamatbudžetu, valsts speciālo budžetu, no valsts budžeta daļēji finansētu atvasinātu publisku personu budžetu un budžeta nefinansētu iestāžu pamatdarbības izpildi un ziedojumiem un dāvinājumiem noteikts būtiskuma līmenis **4 8750 00 euro** un **10%** – absolūta vai relatīva vērtība, ar kuru sākot pārskatos sniedz informāciju par attiecīgā budžeta izpildi. Procentuālās izmaiņas skaidrotas, ja tās pārsniedz 10%.

Valsts konsolidētais budžets

Valsts konsolidētā budžeta ieņēmumi 2019. gadā ir 9 425,8 milj. *euro* vērtībā, kas ir par 366,5 milj. *euro* jeb 4,0 % vairāk nekā 2018. gadā. Detalizēta informācija skatāma 2019. gada pārskata 3.1. pielikumā “Konsolidētā valsts budžeta izpilde 2019. gadā”. Kopējie ieņēmumi attiecībā pret precizēto saimnieciskā gada plānu ir 100,8 %. Valsts budžeta ieņēmumos pēc ekonomiskās būtības 2019. gadā lielāko daļu 7 268,0 milj. *euro* vērtībā veido nodokļu ieņēmumi, kas ir par 242,1 milj. *euro* jeb 3,4 % vairāk nekā 2018. gadā. Nenodokļu ieņēmumi 2019. gadā ir 575,1 milj. *euro*, kas ir par 82,9 milj. *euro* jeb 12,6 % mazāk nekā 2018. gadā. Maksas pakalpojumi un citi pašu ieņēmumi ir 263,2 milj. *euro*, kas ir par 21,6 milj. *euro* jeb 9,0 % vairāk nekā 2018. gadā. Ārvalstu finanšu palīdzība saņemta 1 313,9 milj. *euro* apmērā, kas ir par 185,0 milj. *euro* jeb 16,4 % vairāk nekā 2018. gadā. Transferti ir 3,1 milj. *euro*, kas ir par 1,0 milj. *euro* jeb 51,3 % vairāk nekā 2018. gadā, saņemtie ziedojumi un dāvinājumi ir 2,5 milj. *euro*, kas ir par 0,4 milj. *euro* jeb 13,7 % mazāk nekā 2018. gadā.

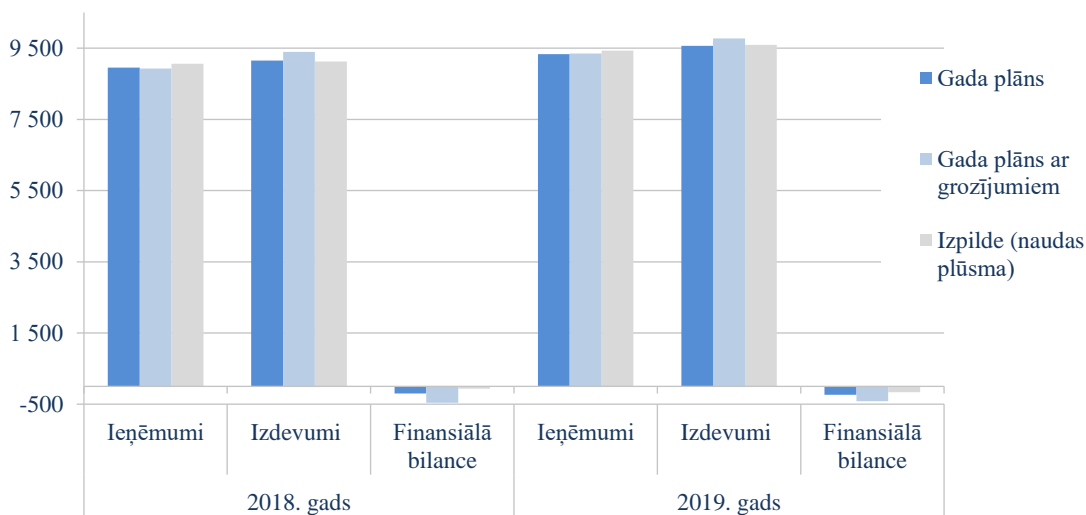
Valsts konsolidētā
budžeta ieņēmumi –
9 425 853 223 euro

Valsts konsolidētā budžeta izdevumi 2019. gadā ir 9 593,8 milj. *euro* vērtībā, kas ir par 470,0 milj. *euro* jeb 5,2 % vairāk nekā 2018. gadā. Budžeta izpilde pret precizēto saimnieciskā gada plānu ir 98,2 %. Valsts konsolidētā budžeta izdevumu lielāko daļu atbilstoši ekonomiskajām kategorijām (turpmāk – EKK) veido uzturēšanas izdevumi 8 814,4 milj. *euro* vērtībā, kas ir par 418,5 milj. *euro* jeb 5,0 % vairāk nekā 2018. gadā. Kapitālie izdevumi ir 779,4 milj. *euro*, kas ir par 51,4 milj. *euro* jeb 7,1 % vairāk nekā 2018. gadā.

Valsts konsolidētā
budžeta izdevumi –
9 593 800 835 euro

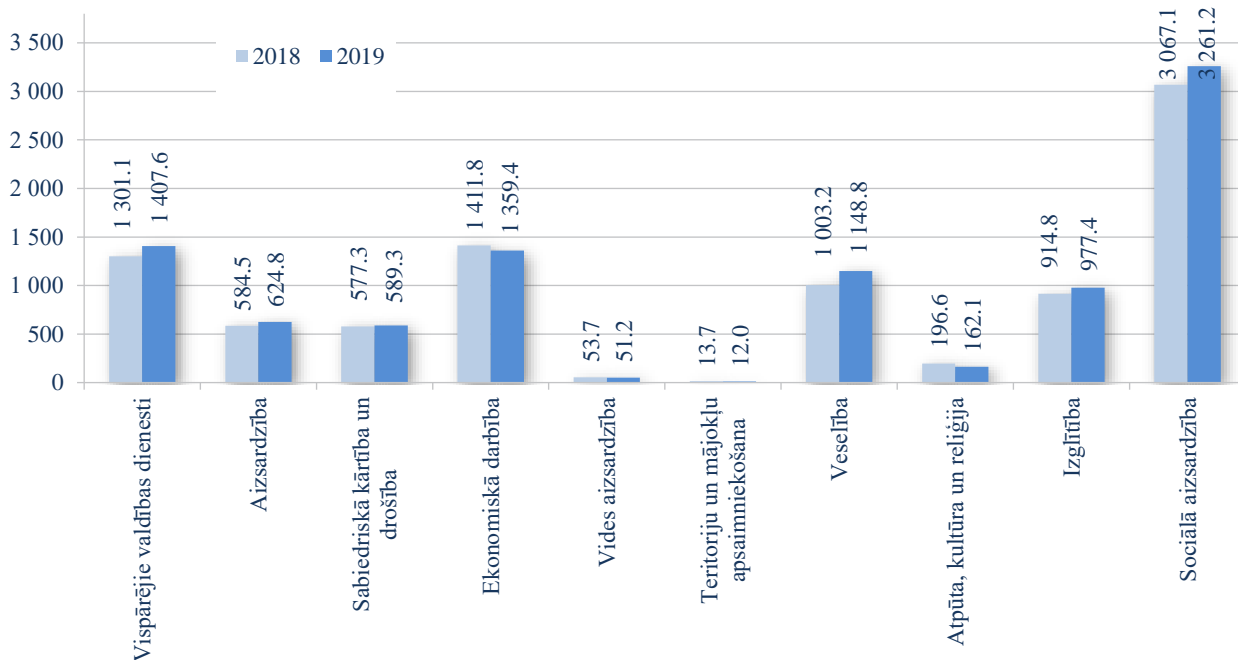
Valsts konsolidētā budžeta finansiālās bilances rezultāts pārskata gadā pēc naudas plūsmas principa ir deficīts 167,9 milj. *euro* vērtībā jeb 0,6 % apjomā no iekšzemes kopprodukta, salīdzinoši 2018. gadā valsts konsolidētā budžeta finansiālā bilance bija ar deficītu 64,4 milj. *euro* (skatīt 1. attēlu). Informācija par finansēšanas rādītājiem – noguldījumi (bilances pasīvā), emitētie parāda vērtspapīri un aizņēmumi sniegta gada pārskata “Skaidrojumā pārskatam par valsts konsolidēto parādu”.

SKAIDROJUMS PAR KONSOLIDĒTO VALSTS BUDŽETA IZPILDI



1. attēls. Valsts konsolidētā budžeta ieņēmumi, izdevumi un finansiālā bilance 2018. gadā un 2019. gadā (milj. euro)

Būtiskākie budžeta izdevumi atbilstoši funkcionālajām kategorijām (turpmāk – funkcijas) 2019. gadā veikti sociālās aizsardzības jomā, kas veido 3 261,2 milj. euro jeb 34,0 % no kopējiem valsts konsolidētajiem izdevumiem, vispārējās valdības dienestu jomā, kas 2019. gadā ir 1 407,6 milj. euro jeb 14,7 % no kopējiem izdevumiem, ekonomiskās darbības jomā 2019. gadā ir 1 359,4 milj. euro jeb 14,2 % no kopējiem izdevumiem (skatīt 2. attēlu).



2. attēls. Valsts konsolidētā budžeta izdevumu pa funkcionālajām kategorijām 2018. gadā un 2019. gadā

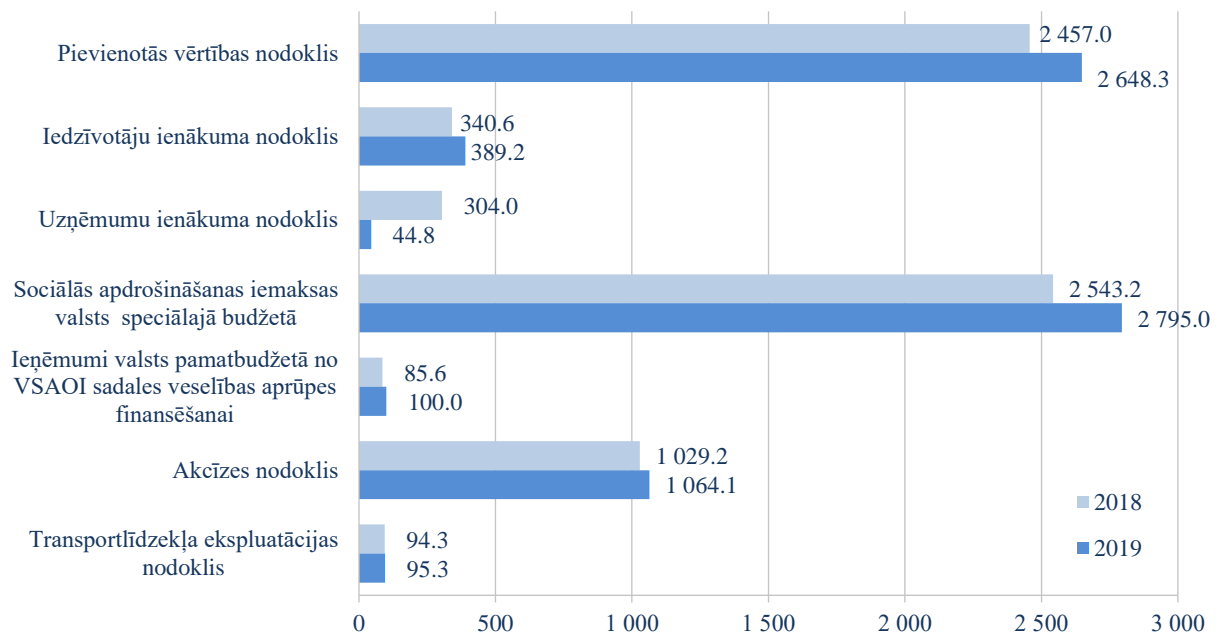
Konsolidētā valsts budžeta izpilde

Valsts pamatbudžeta ieņēmumos 2019. gadā lielāko daļu veido **nodokļu ieņēmumi** – 4 473,0 milj. euro jeb 69,6 % no kopējās ieņēmumu summas. Detalizēta informācija par valsts budžeta ieņēmumiem skatāma 2019. gada pārskata 3.1.2. pielikuma “Likuma par valsts budžetu 2.pielikuma “Valsts budžeta ieņēmumi” izpilde” sadaļā “I Valsts pamatbudžeta ieņēmumi 2019. gadā”.

Pievienotās vērtības
nodokļa ieņēmumi –
2 648 346 651 euro
59,2 % no nodokļu
ieņēmumiem

SKAIDROJUMS PAR KONSOLIDĒTO VALSTS BUDŽETA IZPILDI

Lielākos nodokļu ieņēmumus valsts budžetā veido pievienotās vērtības nodoklis (turpmāk – PVN) 2 648,3 milj. *euro* vērtībā. Šī nodokļa ieņēmumu izpilde salīdzinājumā ar Likumā noteikto gada plānu ir 100,0 % un salīdzinājumā ar 2018. gadu PVN ieņēmumi ir palielinājušies par 191,4 milj. *euro* jeb 7,8 % (skatīt 3. attēlu).



3. attēls. Nodokļu ieņēmumi 2018. gadā un 2019. gadā (milj. euro)

PVN ieņēmumu palielinājumu pārskata gadā galvenokārt ietekmēja normatīvā akta izmaiņas:

- precizēta apriestā jeb reversā PVN maksāšanas kārtības pakalpojumu un preču darbības joma – darījumos ar metālizstrādājumiem un ar to saistītiem pakalpojumiem, būvizstrādājumiem, sadzīves elektroniskajām iekārtām un sadzīves elektriskajām aparatūrām;
- PVN darījumiem ar vaučeriem, piemēram, priekšapmaksas tālruņa kartēm, dāvanu kartēm un viesnīcas pakalpojumiem, precizēta apliekamā PVN brīdis – vaučera pārdošanas vai apmaiņas brīdī pret konkrētu preci vai pakalpojumu, kā arī noteikta ar PVN apliekamā vērtība vairāku mērķu vaučera gadījumā;
- nodokļu administrācijai piešķirtas tiesības stingrāk vērsties pret PVN izkrāpšanas shēmām, izslēdzot no reģistra PVN maksātājus, kā arī noteikti stingrāki kritēriji īpašā PVN režīma atļaujas iegūšanai preču importa darījumiem.

Akcīzes nodokļa kopējie ieņēmumi 2019. gadā ir 1 064,0 milj. *euro*, kas salīdzinājumā ar 2018. gadu palielinājušies par 34,8 milj. *euro* jeb 3,4%. Savukārt šī nodokļa gada plāna izpilde ir 95,1 %.

Akcīzes nodokļa ieņēmumu palielinājumu galvenokārt ietekmēja normatīvā akta izmaiņas:

- paaugstinājās akcīzes nodokļa likmes smēķējamai tabakai, tabakas lapām, karsējamai tabakai, cigaretēm, vīnam, raudzētiem dzērieniem, alum, spirtam un pārējiem alkoholiskajiem dzērieniem;
- mazināts administratīvais slogs komersantiem, kuri saņēmuši speciālas atļaujas (licenci) alkoholisko dzērienu mazumtirdzniecībai.

Iedzīvotāju ienākuma nodokļa (turpmāk – IIN) ieņēmumi valsts pamatbudžetā 2019. gadā ir 389,2 milj. *euro*, kas salīdzinājumā ar 2018. gadu ir par 48,6 milj. *euro* jeb par 14,3 % vairāk. IIN gada plāna izpilde ir 112,4 %.

IIN ieņēmumu pieaugumu 2019. gadā galvenokārt ietekmēja normatīvā akta izmaiņas:

- palielināts diferencētais neapliekamais minimums, ienākumiem līdz 440 *euro* mēnesī maksimālais neapliekamais minimums palielināts līdz 230 *euro*, kā arī paaugstināts mēneša ienākumu līmenis, līdz kuram diferencētais neapliekamais minimums netiek piemērots, tas ir, līdz 1100 *euro*;
- precizētas apliekamās summas un progresīvā IIN likmes gada ienākumiem – attiecīgi ienākumiem līdz 20 004 *euro* gadā likme ir 20 %, no 20 004 līdz 62 800 *euro* likme ir 23 %, savukārt ienākumiem, kas gadā pārsniedz 62 800 *euro*, – likme 31,4 %;
- palielināti IIN atvieglojumi par apgādībā esošu personu – no 200 *euro* līdz 230 *euro* mēnesī;
- noteikts, ka VID prognozētais mēneša neapliekamais minimums nedrīkstēs pārsniegt 1/12 no maksimālā gada neapliekamā minimuma jeb 230 *euro* mēnesī.

Uzņēmumu ienākuma nodokļa (turpmāk – UIN) ieņēmumi valsts budžetā 2019. gadā ir 44,8 milj. *euro*, kas salīdzinājumā ar 2018. gadu samazinājies par 259,2 milj. *euro* jeb 85,3 %. UIN gada plāna izpilde ir 22,2 %.

UIN ieņēmumu samazinājumu ietekmēja normatīvā akta izmaiņas:

- nodokļu reformu rezultātā noteikts jauns UIN maksāšanas režīms – no peļņas gūšanas brīža uz peļņas sadales brīdi, t.i., nodokļa maksāšana notiek, kad peļņa tiek sadalīta vai citā veidā novirzīta tādiem izdevumiem, kuri nenodrošina nodokļa maksātāja turpmāku attīstību;
- UIN apliekamajā bāzē iekļauti ārvalstīs reģistrētas tieši vai netieši ar nodokļu maksātāju saistītu uzņēmumu (tai skatā pastāvīgās pārstāvniecības) gūti ienākumi no neīstiem darījumiem, kas veikti, lai izmantotu attiecīgās valsts nodokļu priekšrocības. Šajā gadījumā vērtē, vai nodokļu maksātājam tieši vai netieši pieder būtiska līdzdalība uzņēmumā un vai ārvalstu uzņēmums neuzņemtos riskus vai neiegādātos aktīvus, ja to nekontrolētu uzņēmums.

Transportlīdzekļa ekspluatācijas nodokļa ieņēmumi 2019. gadā ir 95,3 milj. *euro*, kas salīdzinājumā ar 2018. gadu palielinājās par 0,9 milj. *euro* jeb 1,1 %, un gada plāna izpilde ir 92,3 %.

Transportlīdzekļa ekspluatācijas nodokļa ieņēmumu palielinājumu galvenokārt ietekmēja noteiktās izmaiņas normatīvajā aktā, kur transportlīdzekļa ekspluatācijas nodokli maksā, piemērojot likmi atkarībā no automobiļa radītā oglekļa dioksīda (CO₂) izmešu daudzuma g/km, ja par šādu transportlīdzekli un to vadītāju reģistrā ir pieejama informācija par tā radīto CO₂ izmešu daudzumu. Jaunā nodokļa piemērošanas kārtība veicina arī videi kaitīgu transportlīdzekļu lietošanas ierobežošanu.

Ieņēmumi valsts pamatbudžetā no valsts sociālās apdrošināšanas obligāto iemaksu (turpmāk – VSAOI) sadales veselības aprūpes finansēšanai 2019. gadā ir 100,0 milj. *euro*. Šī nodokļa ieņēmumus nosaka likums “Par valsts budžetu 2019. gadam”, kurā atļauts palielināt apropriāciju Veselības ministrijai veselības aprūpes finansēšanai atbilstoši valsts pamatbudžeta ieņēmumos ieskaitītajam ieņēmumu apmēram no veselības apdrošināšanas iemaksām.

Valsts sociālās apdrošināšanas obligātās iemaksas (turpmāk – VSAOI) nodrošina lielākos ieņēmumus valsts speciālajā budžetā un lielākos tiešo nodokļu ieņēmumus. 2019. gadā VSAOI ieņēmumi ir 2 795,0 milj. *euro*, kas salīdzinājumā ar 2018. gadu ir par 251,8 milj. *euro* jeb 9,9 % vairāk. VSAOI gada plāna izpilde ir 102,5 %.

Sociālās apdrošināšanas
iemaksas –
2 794 998 979 euro

VSAOI palielinājumu galvenokārt ietekmēja normatīvā akta izmaiņas:

- pieauga VSAOI un brīvprātīgo iemaksu objekta maksimālais apmērs līdz 62 800 *euro* iepriekš bija 55 000 *euro*;
- vecuma pensiju indeksācija, no kopējā apdrošināšanas stāža, kas lielāks par 45 gadiem;
- 2019. gadā saimnieciskās darbības veicēju pensiju apdrošināšanai ieviestas obligātās iemaksas 5 % apmērā no ienākumiem, kas mēnesī nepārsniedz minimālo algu – 430 *euro*. Savukārt, ja ienākumi pārsniedz minimālo algu mēnesī, tad VSAOI likme ir 32,1 % apmērā no minimālās algas un 5 % no starpības starp faktiskajiem ienākumiem un minimālo algu.

VID administrēto valsts budžetā maksājamo nodokļu kopējais parāds 2019. gada 31. decembrī ir 865,0 milj. *euro* un šī gada laikā nodokļu maksājumu parādu kopsomma samazinājusies par 179,2 milj. *euro* jeb 17,2 %. No kopējās parādu summas 2019. gada 31. decembrī budžeta maksājumu pamatparāds ir 672,4 milj. *euro* jeb 77,7 % no nodokļu kopējā parāda summas valsts budžetam, savukārt nokavējuma nauda – 192,6 milj. *euro* jeb 22,3 % (skatīt 1. tabulu).

Valsts budžetā
maksājamais nodokļu
parāds –
865 036 670
euro

Salīdzinot ar iepriekšējo gadu, pamatparāds ir samazinājies par 134,3 milj. *euro* jeb 16,6 %, savukārt nokavējuma nauda samazinājusies par 44,8 milj. *euro* jeb 18,9 %.

1. tabula. Kopsavilkums par valsts budžetā maksājamo nodokļu parādiem 2019. gada 31. decembrī (tūkstošos euro)

Maksājuma nosaukums	Parādu summa kopā	t.sk.	
		Pamatparāds	Nokavējuma nauda
1	2	3	4
Uzņēmumu ienākuma nodoklis (aktuālais parāds)	29 019.1	21 999.4	7 019.7
bez tam apturētie (pēc 29.panta*)	27 216.4	23 003.8	4 212.6
bez tam termiņa pagarinājumi (kopā)	744.1	614.6	129.5
<i>t.sk. rezervēts AP dzēšanai</i>	0.9	0.0	0.9
<i>t.sk. piešķirtie termiņu pagarinājumi (pēc 24.panta*)</i>	743.2	614.6	128.6
Uzņēmumu ienākuma nodoklis (parāds) kopā:	56 979.6	45 617.8	11 361.8
Pievienotās vērtības nodoklis (aktuālais parāds)	171 949.0	134 584.4	37 364.6
bez tam apturētie (pēc 29.panta)	137 913.1	116 043.5	21 869.6
bez tam termiņa pagarinājumi (kopā)	19 632.4	18 188.6	1 443.8
<i>t.sk. piešķirtie AP termiņa pagarinājumi</i>	2.3	2.3	0.0
<i>t.sk. rezervēts AP dzēšanai</i>	9.0	0.0	9.0
<i>t.sk. piešķirtie termiņu pagarinājumi (pēc 24.panta)</i>	19 621.1	18 186.3	1 434.8
Pievienotās vērtības nodoklis (parāds) kopā:	329 494.6	268 816.6	60 678.0
Akcīzes nodoklis (aktuālais parāds)	6 363.3	4 757.6	1 605.7
Akcīzes nodokļa apturētie (pēc 29. p.*)	29 614.2	24 970.9	4 643.3
Akcīzes nodokļa termiņa pagarinājumi, t.sk.:	5 407.0	5 351.7	55.3

SKAIDROJUMS PAR KONSOLIDĒTO VALSTS BUDŽETA IZPILDI

Maksājuma nosaukums	Parādu summa kopā	t.sk.	
		Pamatparāds	Nokavējuma nauda
1	2	3	4
<i>piešķirtie termiņu pagarinājumi (pēc 24. panta*)</i>	5 407.0	5 351.7	55.3
Akcīzes nodoklis (parāds) kopā:	41 384.5	35 080.2	6 304.3
Dabas resursu nodoklis (aktuālais parāds)	2 277.9	1 596.4	681.5
Dabas resursu nodokļa apturētie (pēc 29. p.*)	13 025.1	12 953.8	71.3
Dabas resursu nodokļa termiņa pagarinājumi, t.sk:	498.5	490.8	7.7
<i>piešķirtie termiņu pagarinājumi (pēc 24. panta*)</i>	498.5	490.8	7.7
Dabas resursu nodoklis (parāds) kopā:	15 801.5	15 041.0	760.5
Muitas nodoklis (aktuālais parāds)	637.6	442.1	195.6
Muitas nodokļa apturētie (pēc 29.p.*),t.sk.:	149.7	123.5	26.1
Muitas nodokļa termiņa pagarinājumi, t.sk:	2.8	2.8	0.0
<i>piešķirtie termiņu pagarinājumi (pēc 24. panta*)</i>	2.8	2.8	0.0
Muitas nodoklis (parāds) kopā:	790.1	568.4	221.7
Mikrouzņēmuma nodoklis (aktuālais parāds)	17 766.1	13 883.6	3 882.5
Mikrouzņēmuma nodokļa apturētie (pēc 29. p.*)	223.0	165.1	57.9
Mikrouzņēmuma nodokļa termiņa pagarinājumi, t.sk:	203.2	194.9	8.4
<i>piešķirtie AP termiņu pagarinājumi</i>	0.4	0.4	0.0
<i>rezervēts AP dzēšanai</i>	2.0	0.0	2.0
<i>piešķirtie termiņu pagarinājumi (pēc 24. panta*)</i>	200.8	194.4	6.3
Mikrouzņēmuma nodoklis (parāds) kopā:	18 192.3	14 243.6	3 948.8
Parādu summa valsts pamatbudžetam	228 026.4	177 276.7	50 749.7
bez tam apturētie (pēc 29. p.*)	208 141.5	177 260.7	30 880.8
bez tam termiņa pagarinājumi kopā	26 488.1	24 843.4	1 644.7
<i>t.sk. piešķirtie AP termiņu pagarinājumi</i>	2.8	2.8	0.0
<i>t.sk. rezervēts AP dzēšanai</i>	11.9	0.0	11.9
<i>t.sk. piešķirtie termiņu pagarinājumi (pēc 24. panta*)</i>	26 473.4	24 840.6	1 632.8
Parādu summa kopā valsts pamatbudžetam	462 655.9	379 380.7	83 275.2
Valsts sociālās apdrošināšanas obligātās iemaksas (aktuālais parāds)	88 585.1	74 756.7	13 828.4
Valsts sociālās apdrošināšanas obligātās iemaksas apturētie (pēc 29. p.*)	33 369.5	27 641.5	5 728.0
Valsts sociālās apdrošināšanas obligātās iemaksas termiņa pagarinājumi, t.sk.:	9 503.3	9 345.9	157.3
<i>piešķirtie AP termiņu pagarinājumi</i>	0.6	0.6	0.0
<i>rezervēts AP dzēšanai</i>	17.7	15.7	1.9
<i>piešķirtie termiņu pagarinājumi (pēc 24. panta*)</i>	9 485.0	9 329.6	155.4
Valsts sociālās apdrošināšanas obligātās iemaksas (parāds) kopā:	131 457.9	111 744.1	19 713.8
Sociālā nodokļa parādi (aktuālais parāds)	0.9	0.4	0.5

SKAIDROJUMS PAR KONSOLIDĒTO VALSTS BUDŽETA IZPILDI

Maksājuma nosaukums	Parādu summa kopā	t.sk.	
		Pamatparāds	Nokavējuma nauda
1	2	3	4
Sociālā nodokļa parāda apturētie (pēc 29. p.*)	46.1	23.0	23.1
Sociālais nodoklis (parāds) kopā	47.0	23.4	23.6
Sociālās apdrošināšanas iemaksas (aktuālais parāds) (2200 + 2300)	88 586.0	74 757.0	13 828.9
Sociālās apdrošināšanas iemaksām apturētie (pēc 29. p.*)	33 415.7	27 664.5	5 751.1
Sociālās apdrošināšanas iemaksas termiņa pagarinājumi, t.sk.:	9 503.3	9 345.9	157.3
<i>piešķirtie AP termiņu pagarinājumi</i>	0.6	0.6	0.0
<i>rezervēts AP dzēšanai</i>	17.7	15.7	1.9
<i>piešķirtie termiņu pagarinājumi (pēc 24. panta*)</i>	9 485.0	9 329.6	155.4
Sociālās apdrošināšanas iemaksas (parāds) kopā:	131 504.9	111 767.5	19 737.4
Ieņēmumi no iedzīvotāju ienākuma nodokļa (aktuālais parāds)	227 634.5	149 111.2	78 523.2
Ieņēmumi no iedzīvotāju ienākuma nodokļa apturētie (pēc 29. p.*)	37 461.6	26 795.4	10 666.2
Ieņēmumi no iedzīvotāju ienākuma nodokļa termiņa pagarinājumi, t.sk.:	5 744.8	5 362.6	382.2
<i>piešķirtie AP termiņu pagarinājumi</i>	2.1	2.1	0.0
<i>rezervēts AP dzēšanai</i>	77.4	4.9	72.6
<i>piešķirtie termiņu pagarinājumi (pēc 24. panta*)</i>	5 665.2	5 355.6	309.6
Ieņēmumi no iedzīvotāju ienākuma nodokļa (parāds) kopā:	270 840.9	181 269.3	89 571.7
Īpašuma nodokļa parādi (aktuālais parāds)	5.8	2.7	3.1
Īpašuma nodokļa parādi apturētie (pēc 29. p.*)	29.1	26.7	2.4
Īpašuma nodoklis (parāds) kopā:	34.9	29.4	5.5
Kopā pašvaldību budžetam:	270 875.8	181 298.6	89 577.2
Kopā valsts budžetam	865 036.7	672 446.9	192 589.8

*Likums "Par nodokļiem un nodevām"

Lielākās nodokļu maksātāju saistības pret valsts budžetu 2019. gada 31. decembrī, kas pārsniedz 1,0 milj. euro, apkopotas 2. tabulā.

2. tabula. Informācija par lielākajiem valsts budžetā maksājamo nodokļu parādniekiem 2019. gada 31. decembrī (tūkstošos euro)

Nr. p.k.	Nodokļu maksātāja nosaukums	Aktuālo parādu kopsummas	Nr. p.k.	Nodokļu maksātāja nosaukums	Aktuālo parādu kopsummas
1	2	3	1	2	3
1	JAKOVĻEVŠ JEVĢENIJS	23 950.4	26	KOPITOVŠ ANDREJS	1 713.6
2	MITROFANOVŠ VADIMŠ	8 975.0	27	VINICHENKO ALEXEY	1 650.2
3	HIMBALT SIA	6 981.2	28	BEIKMANIS ARMANDS	1 522.7
4	ŠABAĻINS JURIJŠ	5 263.2	29	SPOLIS JURIJŠ	1 461.6
5	ŠAPUROVŠ JURIJŠ	4 370.7	30	EIRO PAINT SIA	1 422.2
6	MINGAZETDINOVS ĒRIKS	3 615.1	31	ULMANIS GATIS	1 366.8
7	EAST-WEST TRANSIT SIA	3 584.7	32	RHS SIA	1 346.3

SKAIDROJUMS PAR KONSOLIDĒTO VALSTS BUDŽETA IZPILDI

Nr. p.k.	Nodokļu maksātāja nosaukums	Aktuālo parādu kopsummas	Nr. p.k.	Nodokļu maksātāja nosaukums	Aktuālo parādu kopsummas
1	2	3	1	2	3
8	DANENGIRŠS ANDREJS	3 471.0	33	JAUNĀKAIS ĒRIKS	1 344.3
9	SCANSTEEL SIA	2 938.0	34	PREMIER JEWELLERY SIA	1 343.5
10	LEIMANIS ĢIRTS	2 701.9	35	MARK INVEST A SIA	1 314.9
11	MUHINS VJAČESLAVS	2 641.7	36	VANUŠKA KRISTAFORS	1 271.0
12	GULAMI GULAMS	2 605.2	37	SVINAREVS VLADISLAVS	1 201.9
13	APK HOLDING SIA	2 442.1	38	DAMBĪTIS DAGRIS	1 193.6
14	ARENTS GUNTARS	2 369.2	39	BONDARIS JURIS	1 190.4
15	SKUBRIJEVS DENISS	2 157.1	40	VERTRAG LLP PASTĀVĪGĀ PĀRSTĀVNICĪBA	1 183.8
16	OUREA SIA	2 153.8	41	RUBĪNE SIGMA	1 165.6
17	TOLSTIHS ANDREJS	2 136.1	42	LATVIAN PRIVATE SECURITY SIA	1 161.1
18	NEMO HOLDINGS SIA	2 117.2	43	SAMUŠS AIVARS	1 138.4
19	UAB DEIMILA	2 084.6	44	RUDIŠS ALEKSANDRS	1 123.6
20	KOKALIS VALENTĪNS	2 011.4	45	SHARDO SIA	1 095.1
21	RAMELE SIA	1 946.0	46	GAĻAS MEISTARS SIA	1 080.8
22	JAKUŠEVŠ ARTŪRS	1 944.0	47	OŠMUCNIEKS GUNTIS	1 080.6
23	ROZIŅA SANDA	1 892.1	48	V LESS PLUS SIA	1 077.7
24	KOMPĀNIJAS DUTY FREE TRADING LLP FILIĀLE LATVIJĀ ĀRVALSTU FILIĀLE	1 854.2	49	SLAVINSKIS ROLANDS	1 030.4
25	LATVIJAS ZAĻAIS ELEKTRONS AS	1 735.4			
				KOPĀ	128 421.5

Likvidēto nodokļu maksātāju kopējā nodokļu parādu summa 2019. gada 31. decembrī ir 8,6 milj. *euro*, kas salīdzinājumā ar iepriekšējo saimniecisko gadu ir par 5,7 milj. *euro* mazāk.

Lielāko nodokļu parāda summu veido PVN (skatīt 3. tabulu), kas 2019. gada 31. decembrī ir 329,5 milj. *euro*. Salīdzinājumā ar iepriekšējo gadu, tas samazinājies par 115,5 milj. *euro* jeb 26,0 %. Savukārt šī nodokļa reāli piedzenamie aktuālie parādi ir 191,5 milj. *euro*, kas salīdzinājumā ar iepriekšējo gadu ir samazinājušies par 113,8 milj. *euro* jeb 37,3 %.

Otru lielāko nodokļu parāda summu veido IIN, kas 2019. gada 31. decembrī ir 270,8 milj. *euro* un salīdzinājumā ar iepriekšējo gadu tas samazinājies par 17,3 milj. *euro* jeb 6,0 %, tai skaitā reāli piedzenamie aktuālie parādi ir 233,2 milj. *euro*, kas ir par 10,5 milj. *euro* jeb 4,3 % mazāk nekā iepriekšējā gada beigās.

No kopējās nodokļu parādu summas VSAOI parāda summa ir 131,4 milj. *euro*, kas ir par 18,9 milj. *euro* jeb 12,6 % mazāk nekā iepriekšējā gada beigās, tai skaitā reāli piedzenamie aktuālie nodokļa parādi ir 98,1 milj. *euro*, kas ir par 23,1 milj. *euro* jeb 19,1 % mazāk nekā iepriekšējā gada beigās.

SKAIDROJUMS PAR KONSOLIDĒTO VALSTS BUDŽETA IZPILDI

3. tabula. Valsts budžetā maksājami kopējie nodokļu parādi, t.sk. reāli piedzenamie nodokļu parādi, pa maksājumu veidiem 2019. gada 31. decembrī salīdzinājumā ar 2018. gada 31. decembri (tūkstošos euro)

Nodokļu veids	31.12.2019.		31.12.2018.		Izmaiņas 2019. gada laikā			
	kopējā parāda summa	t.sk. piedzenamie aktuālie parādi un termiņu pagarinājumi	kopējā parāda summa	t.sk. piedzenamie aktuālie parādi un termiņu pagarinājumi	kopējā parāda summa		t.sk. reāli piedzenamie aktuālie parādi un termiņu pagarinājumi	
		Summa		%	Summa	%		
1	2	3	4	5	6	7	8	9
Uzņēmumu ienākuma nodoklis	56 979.6	29 761.9	72 592.1	41 182.5	-15 612.5	-21.5	-11 420.7	-27.7
Mikrouzņēmumu nodoklis	18 192.3	17 960.2	17 758.4	17 607.4	434.0	2.4	352.9	2.0
Pievienotās vērtības nodoklis	329 494.6	191 536.6	445 009.0	305 395.7	-115 514.5	-26.0	-113 859.2	-37.3
Apgrozījuma nodokļa parādi	0.0	0.0	3.1	3.1	-3.1	-100.0	-3.1	-100.0
Akcīzes nodoklis	41 384.6	11 768.5	53 536.4	52 041.3	-12 151.9	-22.7	-40 272.8	-77.4
Elektroenerģijas nodoklis	13.3	13.3	98.6	98.6	-85.2	-86.5	-85.2	-86.5
Dabas resursu nodoklis	15 801.5	2 771.0	15 606.3	2 523.0	195.3	1.3	248.1	9.8
Muitas nodoklis	790.1	640.4	1 020.2	960.2	-230.1	-22.6	-319.7	-33.3
Iedzīvotāju ienākuma nodoklis	270 840.9	233 233.9	288 112.7	243 694.0	-17 271.8	-6.0	-10 460.1	-4.3
Īpašuma nodoklis	34.9	5.8	34.9	5.8	0.0	0.0	0.0	0.0
Valsts sociālās apdrošināšanas obligātās iemaksas	131 457.9	98 068.8	150 398.9	121 201.2	-18 941.1	-12.6	-23 132.4	-19.1
Sociāla nodokļa parādi	47.0	0.9	48.2	2.0	-1.2	-2.4	-1.2	-57.4

VID administrēto valsts budžetā maksājamo nodokļu pārmaksu summa 2019. gada 31. decembrī ir 412,2 milj. euro, kas salīdzinājumā ar iepriekšējo saimniecisko gadu ir par 96,9 milj. euro jeb 19,0 % mazāka (skatīt 4. tabulu). kas galvenokārt skaidrojams ar uzņēmumu ienākuma nodokļa pārmaksas straujo samazināšanos. Pārskata gadā kopējā atmaksātā summa ir 1 213,2 milj. euro, kas salīdzinājumā ar iepriekšējo saimniecisko gadu ir par 110,6 milj. euro jeb 10,0 % vairāk.

Valsts budžetā
maksājamo nodokļu
pārmaksa –
412 210 700 euro

PVN pārmaksa 2019. gada 31. decembrī ir 145,2 milj. euro, kas salīdzinājumā ar iepriekšējo saimniecisko gadu ir par 4,3 milj. euro jeb 2,8 % mazāk. Samazinājums skaidrojams ar deklarētās no PVN atmaksājāmās summas samazināšanos.

UIN pārmaksa 2019. gada 31. decembrī ir 83,0 milj. euro, salīdzinot ar iepriekšējo periodu tā samazinājusies par 12,5 milj. euro jeb 60,1 %. Tas skaidrojams ar izmaiņām normatīvo aktu regulējumā, jo mainījās nodokļa maksāšanas režīms, un iepriekš samaksātais avanss izmantojams citu VID administrēto maksājumu segšanai.

IIN pārmaksa 2019. gada 31. decembrī ir 111,5 milj. euro, kas salīdzinājumā ar iepriekšējo saimniecisko gadu ir par 4,2 milj. euro jeb 62,2 % lielāka.

SKAIDROJUMS PAR KONSOLIDĒTO VALSTS BUDŽETA IZPILDI

2019. gadā IIN atmaksāts 164,6 milj. *euro* apmērā, kas salīdzinājumā ar iepriekšējo saimniecisko gadu ir par 17,2 milj. *euro* jeb 11,6 % vairāk. IIN atmaksas pieaugums skaidrojams ar progresīvā IIN likmes un neapliekamā diferencētā minimuma ieviešanu, un nodokļu maksātāju skaita pieaugumu, kuri veikuši attaisnotos izdevumus, kā rezultātā atmaksājamas deklarētās summas.

VSAOI pārmaxa 2019. gada 31. decembrī ir 65,4 milj. *euro*, kas salīdzinājumā ar iepriekšējo saimniecisko gadu ir par 11,2 milj. *euro* jeb 14,6 % lielāka. Šī nodokļa pārmaxas atmaksātas 23,9 milj. *euro* apmērā, kas salīdzinājumā ar iepriekšējo saimniecisko gadu ir par 19,5 milj. *euro* jeb 437,7 % vairāk. Atmaksas no VSAOI skaidrojamas ar kļūdaini ieskaitīto maksājumu atmaksu un tās galvenokārt izmanto citu VID administrēto maksājumu segšanai.

4. tabula. Kopsavilkums par nodokļu pārmaxu un atmaksu summām (tūkstošos *euro*)

Maksājumu veidi	Pārmaxu summa saimn. gada sākumā	Saimn. gadā faktiski atmaksāts	t.sk. uz nodokļu maksātāju kontu	t.sk. pārskaitīts uz citiem nodokļiem	Pārmaxu summa saimn. gada beigās
1	2	3	4	5	6
Pievienotās vērtības nodoklis kopā, t.sk.	149 486.5	895 895.3	742 586.3	153 308.9	145 238.1
<i>iekšzemē iekasētais pievienotās vērtības nodoklis</i>	147 861.7	895 038.8	742 418.4	152 620.4	143 674.7
<i>t.sk. par jaunu transportlīdzekļu iegādēm</i>	22.8	59.6	12.1	47.4	28.2
<i>iekasētais pievienotās vērtības nodoklis izlaižot preces brīvam apgrozījumam</i>	1 624.8	856.5	168.0	688.5	1 563.5
Akcīzes nodoklis kopā, t.sk.	1 809.7	620.5	137.1	483.4	798.9
<i>iekšzemes akcīzes nodoklis</i>	1 739.2	535.6	128.6	407.0	706.9
<i>iekasētais akcīzes nodoklis, ievēdot preces izlaišanai brīvam apgrozījumam (importējot)</i>	70.5	84.9	8.4	76.5	92.0
Muitas nodoklis	615.5	722.1	420.1	302.0	619.8
Uzņēmumu ienākuma nodoklis	208 146.5	125 095.1	47 306.7	77 788.4	83 002.6
Mikrouzņēmumu nodoklis	3 334.3	983.4	84.7	898.7	2 979.8
Valsts sociālās apdrošināšanas obligātās iemaksas	76 557.3	23 946.4	976.6	22 969.7	65 386.1
Iedzīvotāju ienākuma nodoklis	68 720.6	164 630.3	156 259.3	8 371.0	111 494.4
Dabas resursu nodoklis	430.1	583.9	49.1	534.7	825.1
Maksājumi par valsts kapitāla izmantošanu	1.1	40.2	0.0	40.2	1 654.1
Izložu un azartspēļu nodoklis	6.0	1.0	0.5	0.0	204.7
Elektroenerģijas nodoklis	48.7	62.7	53.8	0.0	7.1
Uzņēmumu vieglo transportlīdzekļu nodoklis	0.0	167.6	119.8	47.8	0.0
Transportlīdzekļu ekspluatācijas nodoklis	0.0	476.6	437.7	39.0	0.0
Kopā:	509 156.2	1 213 225.0	948 431.8	264 783.8	412 210.7

2019. gadā **nenodokļu ieņēmumi** valsts budžetā ir 529,0 milj. *euro*, kas salīdzinājumā ar 2018. gadu ir par 82,2 milj. *euro* jeb 13,4 % mazāk. 2019. gadā valsts pamatbudžeta nenodokļu ieņēmumi salīdzinājumā ar Likumā plānoto ir iekasēti 109,3 % apmērā.

Lielākos valsts pamatbudžeta nenodokļu ieņēmumus 2019. gadā veidoja:

- ieņēmumi no dividendēm (maksājumiem par valsts kapitāla izmantošanu) – 239,7 milj. *euro*, kas salīdzinājumā ar 2018. gadu ir par 4,9 milj. *euro* jeb 2,0 % mazāk. Lielākos maksājumus par valsts kapitāla izmantošanu veica AS “Latvenergo” 132,9 milj. *euro*, VAS “Latvijas valsts meži” 61,8 milj. *euro*, SIA “Lattelecom” 16,2 milj. *euro*, Latvijas banka 7,2 milj. *euro*, un AS “Latvijas Loto” 5,0 milj. *euro*;
- ieņēmumi no Latvijai piešķirto emisijas kvotu izsolīšanas un darījumiem ar gada emisijas vienībām un Latvijai piešķirtajām emisijas kvotām – 42,6 milj. *euro*, kas salīdzinājumā ar 2018. gadu ir par 58,8 milj. *euro* jeb 58,0 % mazāk. Ieņēmumus veido darījuma ietvaros saņemtais finansējums no dalības starptautiskajā emisijas vienību tirdzniecībā;
- ieņēmumi no speciāliem mērķiem paredzētās valsts nodevas – 59,4 milj. *euro*, kas salīdzinājumā ar 2018. gadu ir par 0,8 milj. *euro* jeb 1,4 % vairāk. Būtiskākos ieņēmumus veidoja autoceļu lietošanas nodeva 27,9 milj. *euro* un valsts nodeva par naftas produktu drošības rezervju uzturēšanu 18,6 milj. *euro*;
- naudas sodi un sankcijas – 32,4 milj. *euro*, kas salīdzinājumā ar 2018. gadu ir par 0,4 milj. *euro* jeb 1,2 % vairāk. Būtiskākos ieņēmumus veidoja naudas sodi, ko uzliek Valsts policija par pārkāpumiem ceļu satiksmē, kas fiksēti ar komersanta tehniskajiem līdzekļiem 10,6 milj. *euro*, pārējie naudas sodi, ko uzliek Valsts policija par pārkāpumiem ceļu satiksmē 8,5 milj. *euro*, naudas sodi, ko uzliek tiesu iestādes 3,4 milj. *euro*;
- pārējie nenodokļu ieņēmumi 38,9 milj. *euro*, kas salīdzinājumā ar 2018. gadu ir par 11,3 milj. *euro* jeb 41,1 % vairāk. Būtiskākos ieņēmumus veido ieņēmumi no zaudējumu atlīdzības par meža resursiem nodarītiem kaitējumiem 1,0 milj. *euro* un ieņēmumi no ūdenstilpju un zvejas tiesību nomas un zvejas tiesību nerūpnieciskas izmantošanas (maksāšanas kartes) 0,7 milj. *euro*.

Valsts nodevu administrācijas saskaņā ar Ministru kabineta 2018. gada 7. augusta noteikumiem Nr.453 “Valsts nodevu uzskaites noteikumi” (turpmāk – MK noteikumiem Nr.453) sagatavojušas un iesniegušas pārskatu par 2019. gadu. Valsts nodevas administrācija atbilstoši normatīvā aktā noteiktajam veic valsts nodevu uzskaiti par visām tās administrētajām valsts nodevām, nodrošinot informācijas uzrādīšanu valsts nodevu uzskaites pārskatā. Tādējādi pirmo reizi sākot ar 2019.gadu apkopotā veidā pieejama valsts nodevas administrāciju sniegtā informācija par nodevu maksātāju pieprasītajiem pakalpojumiem/ nodrošinājumiem. MK noteikumos Nr. 453 ir noteikta atkāpe, ka valsts nodevas administrācijai, kurai nav iespēju pilnībā nodrošināt šo noteikumu 8. punktā minētās informācijas uzskaiti, ir tiesības līdz 2021. gada 1. janvārim veikt daļēju valsts nodevu uzskaiti un valsts nodevas administrācijai, kura administrē valsts nodevas par darbību veikšanu tiesu iestādēs vai valsts nodevas par reģistrācijas darbībām Latvijas Republikas Uzņēmumu reģistrā, ir tiesības veikt daļēju valsts nodevu uzskaiti līdz 2021. gada 31. decembrim.

Valsts pamatbudžeta ieņēmumu un izdevumu izpilde 2019. gadā

Ministrijas un citas centrālās valsts iestādes noteiktās aproprācijas ietvaros nodrošina valsts pamatbudžeta līdzekļu efektīvu un racionālu izlietojumu atbilstoši Likumam, lai nodrošinātu attiecīgo valsts funkciju izpildi. Detalizēta informācija skatāma 2019. gada pārskata 3.1.4. pielikumā “Likuma par valsts budžetu 4.pielikuma “Valsts pamatbudžeta ieņēmumi un izdevumi pa programmām un apakšprogrammām” izpilde”.

Valsts pamatbudžeta ieņēmumi 2019. gadā ir 6 429,6 milj. *euro* vērtībā, kas salīdzinājumā ar 2018. gadu ir par 105,0 milj. *euro* jeb 1,7 % vairāk. 2019. gadā valsts pamatbudžētā saņemti 100,2% no Likumā plānotās gada ieņēmumu kopsummas.

SKAIDROJUMS PAR KONSOLIDĒTO VALSTS BUDŽETA IZPILDI

5. tabula. Valsts pamatbudžeta ieņēmumu izmaiņas (euro)

Klasifikācijas kods	Posteņa nosaukums	Budžeta izpilde		Palielinājums (+), samazinājums (-) (1.– 2.)	Procentuālās izmaiņas (1./2. x 100)
		pārskata periodā	iepriekšējā pārskata periodā		
A	B	1	2	3	4
	IEŅĒMUMI KOPĀ	6 429 636 570	6 324 592 450	105 044 120	101.7
I.	Resursi izdevumu segšanai	6 945 641 963	6 752 430 144	193 211 819	102.9
3.0.	Maksas pakalpojumi un citi pašu ieņēmumi	128 092 681	115 851 775	12 240 906	110.6
4.0.	Ārvalstu finanšu palīdzība	92 141 817	59 480 914	32 660 903	154.9
5.0.	Transferti	7 491 894	5 468 356	2 023 538	137.0
7.0.	Dotācija no vispārējiem ieņēmumiem	6 717 915 571	6 571 629 099	146 286 472	102.2

Būtiskas izmaiņas galvenokārt veidojas:

postenim “Maksas pakalpojumi un citi pašu ieņēmumi” – ieņēmumi ir 128,1 milj. *euro* apmērā, kas ir par 12,2 milj. *euro* jeb 10,6 % vairāk nekā 2018. gadā. Lielākās izmaiņas ieņēmumos šajā pozīcijā ir Zemkopības ministrijai 7,1 milj. *euro*, Tieslietu ministrijai 4,4 milj. *euro*, un Aizsardzības ministrijai 3,4 milj. *euro*, savukārt samazinājums Kultūras ministrijai 3,9 milj. *euro*. Izmaiņas galvenokārt ietekmēja:

- Zemkopības ministrijai ieņēmumu palielinājums no Eiropas Lauksaimniecības garantijas fonda intervences pasākuma par realizēto intervences produktu – vājpiena pulveri;
- Tieslietu ministrijai ieņēmumu palielinājums no uzturlīdzekļu garantiju fonda regresa kārtībā atgūtiem līdzekļiem un ieņēmumi no būvju kadastrālās uzmērīšanas, datu reģistrācijas un aktualizācijas;
- Aizsardzības ministrijai ieņēmumu palielinājums no NATO dalībvalstu līdzmaksājumiem par aktivitātēm Latvijas Republikas teritorijā, lai nodrošinātu nodrošināšanas ar to sniegtos pakalpojumus;
- Kultūras ministrijai ieņēmumu samazinājums par iepriekšējā periodā realizētām biļetēm par XXVI Vispārējiem Dziesmu un XVI Deju svētku pasākumiem un Deju lieluzvedumu “Abas malas”.

postenim “Ārvalstu finanšu palīdzība iestādes ieņēmumos” – ieņēmumi ir 92,1 milj. *euro* apmērā, kas ir par 32,7 milj. *euro* jeb 54,9 % vairāk nekā 2018. gadā. Lielākās izmaiņas ieņēmumos šajā pozīcijā ir Zemkopības ministrijai 17,7 milj. *euro*, Vides aizsardzības un reģionālās attīstības ministrijai 16,2 milj. *euro*, un, savukārt samazinājums Aizsardzības ministrijai 0,4 milj. *euro*. Izmaiņas galvenokārt ietekmēja:

- Zemkopības ministrijai ieņēmumu palielinājums no Solidaritātes fonda finansējuma;
- Vides aizsardzības un reģionālās attīstības ministrijai ieņēmumu palielinājums no saņemtām atmaksām Eiropas Reģionālās Attīstības fonda ietvaros un saņemtā finansējuma Igaunijas - Latvijas programmas un Latvijas – Lietuvas programmas 2014.- 2020. gadam projektu realizēšanai;
- Aizsardzības ministrijai ieņēmumu samazinājums par sabiedroto spēku izdevumu atmaksām un Nacionālo Bruņoto Spēku projekta “Balss sakaru sistēmas” ieviešanu.

postenim “Transferti” – ieņēmumi ir 7,5 milj. *euro* apmērā, kas ir par 2,0 milj. *euro* jeb 37,0 % vairāk nekā 2018. gadā. Lielākās izmaiņas ieņēmumos šajā pozīcijā ir Satiksmes ministrijai 7,6 milj. *euro*, Izglītības un zinātnes ministrijai 1,7 milj. *euro*, un, savukārt samazinājums Labklājības ministrijai 1,5 milj. *euro*. Izmaiņas galvenokārt ietekmēja:

- Satiksmes ministrijai ieņēmumu palielinājums no Latvijas – Lietuvas pārrobežu sadarbības programmas īstenošanas;
- Izglītības un zinātnes ministrijai ieņēmumu palielinājums no saņemtā finansējuma augstskolām par pētniecības infrastruktūras attīstību un projektam “Ergoefektivitātes paaugstināšanai ēkās”;
- Labklājības ministrijai ieņēmumu samazinājums par veselības aprūpes sistēmas reformas ieviešanu.

Valsts pamatbudžeta izdevumi ir 6 914,9 milj. *euro* vērtībā, kas salīdzinājumā ar 2018. gadu ir par 288,4 milj. *euro* jeb 4,3 % vairāk. Valsts pamatbudžeta programmas izdevumu izpildi pilnā apmērā apguvusi Centrālā zemes komisija (100 %), 62. budžeta resors “Mērķdotācijas pašvaldībām” (100 %) un “64. Dotācija pašvaldībām” (100 %). Augsta valsts pamatbudžeta izdevumu izpilde bija Nacionālajai elektronisko plašsaziņas līdzekļu padomei (99,9 %), Valsts prezidenta kancelejai (99,8 %) Korupcijas novēršanas un apkarošanas birojam (99,8%) un Veselības ministrijai (99,7%).

Savukārt zemākā valsts pamatbudžeta izdevumu izpilde bija Vides aizsardzības un reģionālās attīstības ministrijai (81,6 %) no precizētā valsts pamatbudžeta izdevumu plāna, kas galvenokārt saistīts ar Latvijas – Lietuvas pārrobežu sadarbības programmā un pasākumā “Eiropas teritoriālā sadarbība” Latvijas nacionālās atbildīgās iestādes darbības nodrošināšanai nav apstiprinājušas projektu iesniegumus, kā sākotnēji tika plānots, kā arī Latvijas – Krievijas pārrobežu sadarbības programmā un Latvijas – Lietuvas pārrobežu sadarbības programmā līgumi noslēgti vēlākā periodā nekā bija plānots.

Saeima veica izdevumus (89,8%) no precizētā valsts pamatbudžeta izdevumu plāna, kas galvenokārt saistīts ar deputātu un darbinieku atlīdzībai un preču un pakalpojumu iegādei neizlietoto finansējumu.

Ekonomikas ministrijai izdevumi bija (91,4%) no precizētā valsts pamatbudžeta izdevumu plāna, kas saistīts ar to, ka netika izlietots plānotais finansējums no nerezidentu veiktajiem maksājumiem par termiņuzturēšanās atļaujām, neizlietots finansējums Latvijas dalībai starptautiskajā izstādē “Expo 2020 Dubai” un samazinājies finansējums energoefektivitātes politikas ieviešanai.

6. tabula. Pamatbudžeta izdevumu izmaiņas (*euro*)

Klasifikācijas kods	Posteņa nosaukums	Budžeta izpilde		Palielinājums (+), samazinājums (-) (1.–2.)	Procentuālās izmaiņas (1./2. x 100)
		pārskata periodā	iepriekšējā pārskata periodā		
A	B	1	2	3	4
II.	IZDEVUMI	6 914 884 042	6 626 486 353	288 397 689	104.4
1.0.	Uzturēšanas izdevumi	6 150 939 522	5 915 909 298	235 030 224	104.0
1.1.	Kārtējie izdevumi	1 930 584 808	1 897 178 335	33 406 473	101.8
1.2.	Procentu izdevumi	223 025 520	232 869 984	-9 844 464	95.8
1.3.	Subsīdijas, dotācijas un sociālie pabalsti	2 535 620 530	2 469 542 796	66 077 734	102.7
7000	Transferti, uzturēšanas izdevumu transferti, pašu resursu maksājumi, starptautiskā sadarbība	1 461 708 664	1 316 318 183	145 390 481	111.0

SKAIDROJUMS PAR KONSOLIDĒTO VALSTS BUDŽETA IZPILDI

Klasifikācijas kods	Posteņa nosaukums	Budžeta izpilde		Palielinājums (+), samazinājums (-) (1.– 2.)	Procentuālās izmaiņas (1./2. x 100)
		pārskata periodā	iepriekšējā pārskata periodā		
A	B	1	2	3	4
1.4.	Kārtējie maksājumi Eiropas Savienības budžetā un starptautiskā sadarbība	337 231 715	300 554 748	36 676 967	112.2
1.5.	Transferti viena budžeta veida ietvaros un uzturēšanas izdevumu transferti starp budžeta veidiem	1 124 476 949	1 015 763 435	108 713 514	110.7
2.0.	Kapitālie izdevumi	763 944 520	710 577 055	53 367 465	107.5
2.1.	Pamatkapitāla veidošana	472 913 122	450 505 329	22 407 793	105.0
2.2.	Kapitālo izdevumu transferti	291 031 398	260 071 726	30 959 672	111.9

Būtiskas izmaiņas galvenokārt veidojas:

postenim “kārtējie maksājumi Eiropas Savienības budžetā” (EKK 7600) – pārskata perioda izdevumi 291,9 milj. *euro* apmērā, kas salīdzinot ar 2018. gadu palielinājās par 33,3 milj. *euro* jeb 12,9 %. Būtiskākās šī posteņa izmaiņas ir Finanšu ministrija 29,9 milj. *euro*, Vides aizsardzības un reģionālās attīstības ministrija 2,3 milj. *euro* un Izglītības un zinātnes ministrijai 0,4 milj. *euro*, samazinājums Ārlietu ministrijai 0,5 milj. *euro*. Izdevumu pieaugumu galvenokārt ietekmēja:

- dažādi maksājumi starptautiskajām organizācijām, kas nodrošināja saistību izpildi un Latvijas iesaisti starptautiska mēroga lēmumu pieņemšanā;
- Izglītības un zinātnes ministrijai palielinājās dalības maksa Eiropas Kosmosa aģentūrai.

postenim “Transferti viena budžeta veida ietvaros un uzturēšanas izdevumu transferti starp budžeta veidiem” – pārskata periodā veikti 1 124,5 milj. *euro* apmērā, kas salīdzinājumā ar 2018. gadu ir par 108,7 milj. *euro* jeb 10,7 % vairāk. Būtiskākais izmaiņu pieaugums ir 64. resoram “Dotācija pašvaldībām” 64,7 milj. *euro* vērtībā un 62. resoram “Mērķdotācijas pašvaldībām” 11,7 milj. *euro* vērtībā, bet samazinājums – Kultūras ministrijai 2,6 milj. *euro* vērtībā. Izmaiņas galvenokārt ietekmēja:

- izdevumu pieaugums 64. resoram “Dotācija pašvaldībām” nodokļu reformas ietekmes uz pašvaldību budžetiem kompensēšanai;
- izdevumu pieaugums 62. resoram “Mērķdotācijas pašvaldībām” par pedagogu zemākās mēnešalgas likmes palielinājumu izglītības iestāžu pedagogu darba samaksai un valsts sociālās apdrošināšanas obligātajām iemaksām;
- izdevumu samazinājums Kultūras ministrijai saistībā ar simtgades pasākumu īstenošanu un Vispārējo latviešu Dziesmu un Deju svētku organizēšanu.

postenim “Kapitālo izdevumu transferti” – pārskata periodā veikti 291,0 milj. *euro* apmērā, kas salīdzinājumā ar 2018. gadu ir par 31,0 milj. *euro* jeb 11,9 % vairāk. Būtiskākais izmaiņu pieaugums ir Finanšu ministrijai 23,4 milj. *euro* vērtībā, bet samazinājums – Vides aizsardzības un reģionālās attīstības ministrijai 3,5 milj. *euro* vērtībā un Aizsardzības ministrijai 2,5 milj. *euro* vērtībā. Izmaiņas galvenokārt ietekmēja:

- izdevumu pieaugums Finanšu ministrijai par veiktiem maksājumiem projektiem Rīgas Salu tilta kompleksa atjaunošanai, pārbūvei un augstskolām par pētniecības infrastruktūras modernizāciju;
- izdevumu samazinājums Vides aizsardzības un reģionālās attīstības ministrijai par

iepriekšējā periodā veiktajiem kapitālo izdevumu transferta pārskaitījumiem pašvaldībām projektu realizēšanai;

- izdevumu samazinājums Aizsardzības ministrijai par iepriekšējā periodā veiktajiem kapitālo izdevumu transferta pārskaitījumiem Latvijas Valsts radio un televīzijas centram projektu realizācijai.

Valsts pamatbudžeta finansiālās bilances deficīts 2019. gadā ir 485,2 milj. *euro*, bet 2018. gadā finansiālās bilances deficīts bija 301,9 milj. *euro* apmērā. Finansiālās bilances deficīts salīdzinot ar iepriekšējo gadu ir palielinājies par 183,3 milj. *euro*.

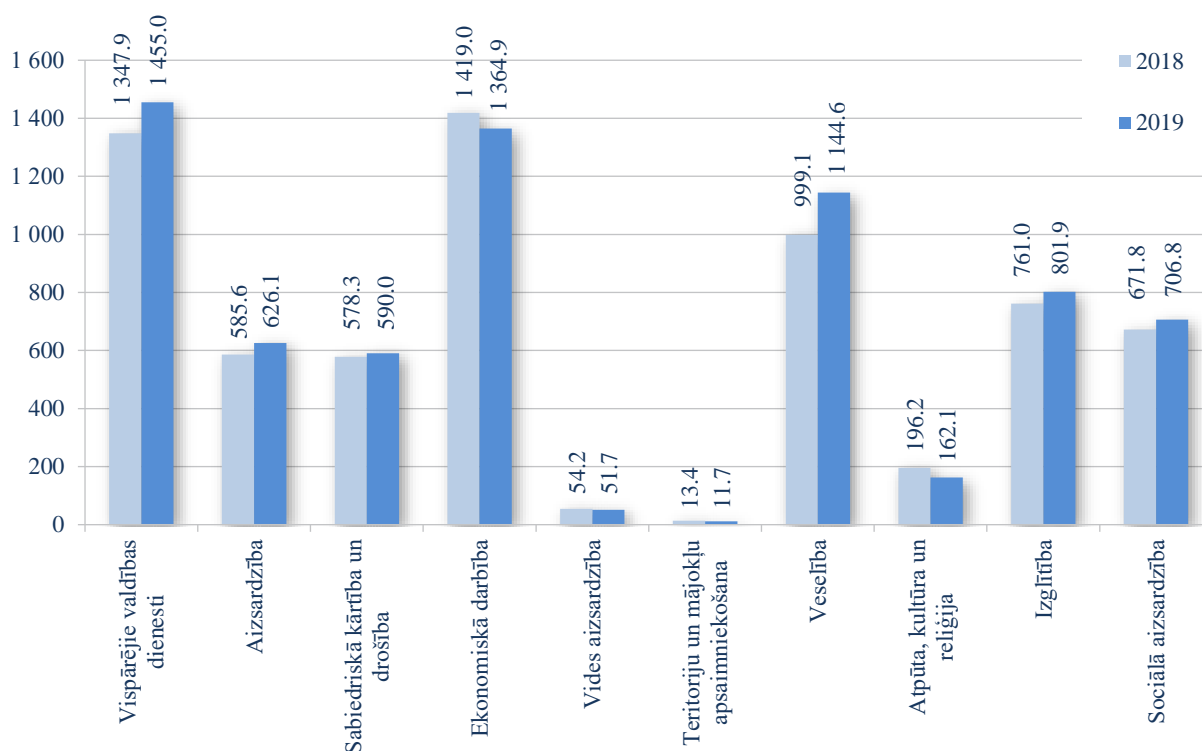
Valsts pamatbudžeta izdevumi atbilstoši funkcionālajām kategorijām

Pārskata gadā lielākie izdevumi veikti vispārējo valdības dienestu funkcijai 1 455,0 milj. *euro* jeb 21,0 % no kopējiem izdevumiem, ekonomiskās darbības funkcijai, kurai veikti 1 364,9 milj. *euro* jeb 19,7 % no kopējiem izdevumiem un veselības funkcijai veikti 1 144,6 milj. *euro* jeb 16,5 % no kopējiem izdevumiem.

2019. gadā valsts pamatbudžeta izdevumos atbilstoši funkcionālajām kategorijām, salīdzinot ar 2018. gadu, lielākais pieaugums ir veselības funkcijai ir 145,5 milj. *euro* jeb 14,6 %, kas saistīts ar papildus finansējuma piešķiršanu atlīdzībai veselības jomā nodarbinātajiem un veselības aprūpes sistēmas reformas īstenošanai

Vispārējo valdības dienestu funkcijai izdevumu pieaugums ir 107,1 milj. *euro* jeb 7,9 %, kas saistīts ar finansējuma kompensēšanu pašvaldībām par nodokļu reformas ietekmi uz nodokļu ieņēmumiem, kā arī veikti avansa maksājumi un atmaksas Eiropas Reģionālās attīstības fonda un Eiropas Sociālā fonda līdzfinansētos projektos un palielinājies iemaksas apmērs Eiropas Kopienas budžetā.

Izdevumu pieaugums sociālās aizsardzības funkcijai ir 35,0 milj. *euro* jeb 5,2 %, kas saistīts ar atlīdzības pieaugumu ilgstošās sociālās aprūpes pakalpojuma kvalitātes uzlabošanai, atlīdzības palielinājums ārstniecības personām un pedagogu minimālās algas likmes palielināšana. (skatīt 4. attēlu).



4. attēls. Valsts pamatbudžeta izdevumi atbilstoši funkcionālajām kategorijām 2018. gadā un 2019. gadā (milj. *euro*)

Valsts konsolidētais speciālais budžets

Speciālais budžets ir valsts sociālajai apdrošināšanai paredzēta valsts budžeta daļa, kura izpildītājs ir Labklājības ministrija. Tās funkcija ir valsts sociālās politikas veidošana apdrošināšanas un valsts sociālo pabalstu jomā. Valsts speciālais budžets realizē piecas apakšprogrammas. Detalizēta informācija skatāma 2019. gada pārskata 3.1.5. pielikumā “Likuma par valsts budžetu 5.pielikuma “Valsts speciālā budžeta ieņēmumi un izdevumi pa programmām un apakšprogrammām””.

Speciālā budžeta ieņēmumi 2019. gadā ir 3 050,3 milj. *euro*, Salīdzinot ar 2018. gadu, ieņēmumi ir palielinājušies par 268,0 milj. *euro* jeb 9,6 %. Izmaiņas atbilstoši noteiktajam būtiskuma līmenim ir nebūtiskas (skatīt 7. tabulu), lielākais iemaksu pieaugums bijis valsts fondēto pensiju shēmā, uzkrāto fondētā pensiju kapitāla iemaksām valsts pensiju speciālajā budžetā un bezdarbnieku pabalstu atmaksa no Eiropas Savienības un Eiropas Ekonomikās zonas dalībvalstu kompetentajām institūcijām.

Valsts speciālā budžeta
ieņēmumi –

3 050 316 014 euro

7. tabula. Speciālā budžeta ieņēmumu izmaiņas (euro)

Klasifikācijas kods	Posteņa nosaukums	Budžeta izpilde		Palielinājums (+), samazinājums (-) (1.- 2.)	Procentuālās izmaiņas (1./2. x 100)
		pārskata periodā	iepriekšējā pārskata periodā		
A	B	1	2	3	4
I.	IEŅĒMUMI KOPĀ	3 050 316 014	2 782 322 957	267 993 057	109.6
1.0.	Nodokļu ieņēmumi	2 794 998 979	2 543 223 645	251 775 334	109.9
1.3.	Sociālās apdrošināšanas iemaksas	2 794 998 979	2 543 223 645	251 775 334	109.9
2.0.	Nenodokļu ieņēmumi	56 993 593	53 204 508	3 789 085	107.1
3.0.	Maksas pakalpojumi un citi pašu ieņēmumi	898	930	-32	96.5
5.0.	Transferti	198 322 544	185 893 874	12 428 670	106.7

Valsts speciālā budžeta izdevumi 2019. gadā ir 2 750,8 milj. *euro*, kas salīdzinājumā ar 2018. gadu ir par 170,7 milj. *euro* jeb 6,6 % vairāk, bet salīdzinājumā ar plānu izlietoti 99,5 % apmērā. Izmaiņas atbilstoši noteiktajam būtiskuma līmenim ir nebūtiskas (skatīt 8. tabulu), izdevumu pieaugums saistīts ar pensiju vidējā apmēra mēnesī palielināšanos saistībā ar veikto pensiju indeksāciju, piemaksām pie vecuma pensijām par vienu apdrošināšanas stāža gadu, kā arī atbilstoši izmaiņām normatīvajos aktos palielinājās pabalstu/atlīdzību vidējais apmērs mēnesī un pieauga to saņēmēju skaits. Valsts sociālās apdrošināšanas speciālajā budžetā sadalījumā pa programmām vislielākā izdevumu daļa 2019. gadā veidojas programmai “Valsts pensiju speciālais budžets” 2 022,7 milj. *euro* jeb 69,4 % no kopējiem bruto izdevumiem (turpmāk – izdevumi), programmai “Invaliditātes, maternitātes un slimības speciālais budžets” 650,6 milj. *euro* jeb 22,3 % no izdevumiem, programmai “Nodarbinātības speciālais budžets” 166,3 milj. *euro* jeb 5,7 % no izdevumiem, savukārt programmai “Darba negadījumu speciālais budžets” – 54,3 milj. *euro* jeb 1,9 % no izdevumiem. Vismazākā izdevumu daļa ir programmai “Valsts sociālās apdrošināšanas aģentūras speciālais budžets” 18,9 milj. *euro* jeb 0,6% no izdevumiem, kas paredzēti, lai nodrošinātu sociālās apdrošināšanas budžeta administrēšanu, reģistrētu sociāli apdrošinātās personas un viņu iemaksas sociāli apdrošinātās personas kontos, kā arī lai sniegtu iedzīvotājiem sociālās apdrošināšanas pakalpojumus un individuālas konsultācijas par sociālās apdrošināšanas un sociālās palīdzības pakalpojumiem.

Valsts speciālā budžeta
izdevumi –

2 750 765 333 euro

SKAIDROJUMS PAR KONSOLIDĒTO VALSTS BUDŽETA IZPILDI

8. tabula. Speciālā budžeta izdevumu izmaiņas (euro)

Klasifikācijas kods	Posteņa nosaukums	Budžeta izpilde		Palielinājums (+), samazinājums (-) (1.–2.)	Procentuālās izmaiņas (1./2. x 100)
		pārskata periodā	iepriekšējā pārskata periodā		
A	B	1	2	3	4
II.	IZDEVUMI	2 750 765 333	2 580 091 227	170 674 106	106.6
1.0.	Uzturēšanas izdevumi	2 749 659 267	2 578 296 536	171 362 731	106.6
1.1.	Kārtējie izdevumi	18 931 214	19 012 790	-81 576	99.6
1.3.	Subsīdijas, dotācijas un sociālie pabalsti	2 724 694 755	2 553 292 471	171 402 284	106.7
7000	Transferti, uzturēšanas izdevumu transferti, pašu resursu maksājumi, starptautiskā sadarbība	6 033 298	5 991 275	42 023	100.7
1.4.	Kārtējie maksājumi Eiropas Savienības budžetā un starptautiskā sadarbība	18 024	17 786	238	101.3
1.5.	Transferti viena budžeta veida ietvaros un uzturēšanas izdevumu transferti starp budžeta veidiem	6 015 274	5 973 489	41 785	100.7
2.0.	Kapitālie izdevumi	1 106 066	1 794 691	-688 625	61.6
2.1.	Pamatkapitāla veidošana	1 106 066	1 794 691	-688 625	61.6

2019. gadā valsts sociālās apdrošināšanas speciālā budžeta ieņēmumi pārsniedza izdevumus, veidojot finansiālās bilances pārpalikumu 299,5 milj. *euro*, kas salīdzinājumā ar 2018. gadu palielinājies par 97,3 milj. *euro*.

Valsts konsolidētā ziedojumu un dāvinājumu izpilde

Valsts budžetā 2019. gadā **saņemti** ziedojumi un dāvinājumi 2,5 milj. *euro* vērtībā, kas, salīdzinot 2018. gadu, ir par 0,4 milj. *euro* jeb 13,8 % mazāk. Detalizēta informācija skatāma 2019. gada pārskata 3.1.13. pielikumā “Valsts konsolidētā ziedojumu un dāvinājumu izpilde”. Izmaiņas atbilstoši noteiktajam būtiskuma līmenim ir nebūtiskas (skatīt 9. tabulu), lielākās ziedojumu un dāvinājumu summas 2019. gadā saņēmusi Kultūras ministrija no AS “Latvijas valsts meži” – mērķziedojumus kultūras pieejamības sabiedrībai veicināšanai, organizējot projektu konkursus kultūras projektu atbalstam reģionos. No AS “Latvenergo” saņemts atbalsts valsts mēroga kultūras pasākumiem, no SIA “Alfor” – mērķziedojums Purvīša Balvas saņēmējiem.

Saņemti ziedojumi un dāvinājumi –
2 518 599 euro

9. tabula. Ziedojumu un dāvinājumu ieņēmumu izmaiņas (euro)

Klasifikācijas kods	Posteņa nosaukums	Budžeta izpilde		Palielinājums (+), samazinājums (-) (1.–2.)	Procentuālās izmaiņas (1./2. x 100)
		pārskata periodā	iepriekšējā pārskata periodā		
A	B	1	2	3	4
I.	IEŅĒMUMI KOPĀ	2 518 599	2 920 888	-402 289	86.2

SKAIDROJUMS PAR KONSOLIDĒTO VALSTS BUDŽETA IZPILDI

Klasifikācijas kods	Posteņa nosaukums	Budžeta izpilde		Palielinājums (+), samazinājums (-) (1.–2.)	Procentuālās izmaiņas (1./2. x 100)
		pārskata periodā	iepriekšējā pārskata periodā		
A	B	1	2	3	4
1.5.	Transferti	0	2 500	-2 500	0.00
6.0.	Ziedojumi un dāvinājumi	2 518 599	2 918 388	-399 789	86.3

Valsts budžeta saņemto ziedojumu un dāvinājumu **izlietojums** pārskata gadā ir 2,9 milj. *euro*, kas, salīdzinot ar 2018. gadu, samazinājies par 0,08 milj. *euro* jeb 2,8 %. Izmaiņas atbilstoši noteiktajam būtiskuma līmenim ir nebūtiskas (skatīt 10. tabulu), lielākie izdevumi 1,6 milj. *euro* pārskata gadā veikti valsts un pašvaldību budžeta dotācija komersantiem, biedrībām, nodibinājumiem un fiziskām personām. Lielākos izdevumus veica Kultūras ministrija 0,9 milj. *euro* un Zemkopības ministrija 0,6 milj. *euro*.

Izlietoti ziedojumi un dāvinājumi –
2 939 910 euro

10. tabula. Ziedojumu un dāvinājumu izlietojuma izmaiņas (euro)

Klasifikācijas kods	Posteņa nosaukums	Budžeta izpilde		Palielinājums (+), samazinājums (-) (1.–2.)	Procentuālās izmaiņas (1./2. x 100)
		pārskata periodā	iepriekšējā pārskata periodā		
A	B	1	2	3	4
II.	IZDEVUMI	2 939 910	2 859 848	80 062	102.8
1.0.	Uzturēšanas izdevumi	2 809 475	2 783 149	26 326	100.9
1.1.	Kārtējie izdevumi	842 651	755 987	86 664	111.5
1.3.	Subsīdijas, dotācijas un sociālie pabalsti	1 607 420	1 341 062	266 358	119.9
7000	Transferti, uzturēšanas izdevumu transferti, pašu resursu maksājumi, starptautiskā sadarbība	359 404	686 100	-326 696	52.4
1.4.	Kārtējie maksājumi Eiropas Savienības budžetā un starptautiskā sadarbība	0	112	-112	0.0
1.5.	Transferti viena budžeta veida ietvaros un uzturēšanas izdevumu transferti starp budžeta veidiem	359 404	685 988	-326 584	52.4
2.0.	Kapitālie izdevumi	130 435	76 699	53 736	170.1
2.1.	Pamatkapitāla veidošana	130 435	76 699	53 736	170.1

No valsts budžeta daļēji finansētu atvasinātu publisku personu un budžeta nefinansētu iestāžu konsolidētā pamatdarbība

No valsts budžeta daļēji finansētu atvasinātu publisku personu un budžeta nefinansētu iestāžu pamatdarbības ieņēmumi ir 456,2 milj. *euro*, kas salīdzinot ar 2018. gadu, palielinājušies par 28,8 milj. *euro* jeb 6,7 %. Taču izmaiņas posteņos atbilstoši noteiktajam būtiskuma līmenim ir nebūtiskas (skatīt 11. tabulu). Detalizēta informācija skatāma 2019. gada pārskata 3.1.14. pielikumā “No valsts budžeta daļēji finansētu atvasinātu publisku personu un budžeta nefinansētu iestāžu konsolidētā pamatdarbības izpilde”. Lielākie ieņēmumi bija posteņiem “Transferti”, kas saistīts ar finansējuma palielinājumu rezidentūras apmācībām, zinātnisko institūciju infrastruktūras attīstībai un institucionālās kapacitātes stiprināšana un projektam, kura mērķis ir valsts vides monitoringa un kontroles sistēmas attīstība un sabiedrības līdzdalības veicināšana.

Pamatdarbības
ieņēmumi –
456 201 798 *euro*

11. tabula. Ieņēmumu no pamatdarbības izmaiņas (*euro*)

Klasifikācijas kods	Posteņa nosaukums	Budžeta izpilde		Palielinājums (+), samazinājums (-) (1.–2.)	Procentuālās izmaiņas (1./2. x 100)
		pārskata periodā	iepriekšējā pārskata periodā		
A	B	1	2	3	4
I.	IEŅĒMUMI KOPĀ	456 201 798	427 415 892	28 785 906	106.7
3.0.	Maksas pakalpojumi un citi pašu ieņēmumi	135 120 217	127 086 818	8 033 399	106.3
4.0.	Ārvalstu finanšu palīdzība	21 873 608	19 562 759	2 310 849	111.8
5.0.	Transferti	299 207 973	280 766 315	18 441 658	106.6

No valsts budžeta daļēji finansētu atvasinātu publisku personu un budžeta nefinansētu iestāžu pamatdarbības kopējie izdevumi 2019. gadā sasniedza 438,0 milj. *euro*. Salīdzinot ar 2018. gadu, izdevumi palielinājušies par 45,9 milj. *euro* jeb 11,7 %.

Pamatdarbības
izdevumi –
438 031 308 *euro*

12. tabula. Izdevumu no pamatdarbības izmaiņas (*euro*)

Klasifikācijas kods	Posteņa nosaukums	Budžeta izpilde		Palielinājums (+), samazinājums (-) (1.–2.)	Procentuālās izmaiņas (1./2. x 100)
		pārskata periodā	iepriekšējā pārskata periodā		
A	B	1	2	3	4
II.	IZDEVUMI	438 031 308	392 091 905	45 939 403	111.7
1.0.	Uzturēšanas izdevumi	366 937 478	323 601 194	43 336 284	113.4
1.1.	Kārtējie izdevumi	331 573 539	295 284 305	36 289 234	112.3
1.2.	Procentu izdevumi	426 646	422 746	3 900	100.9
1.3.	Subsīdijas, dotācijas un sociālie pabalsti	17 324 199	14 671 799	2 652 400	118.1
7000	Transferti, uzturēšanas izdevumu transferti, pašu resursu maksājumi, starptautiskā sadarbība	17 613 094	13 222 344	4 390 750	133.2

SKAIDROJUMS PAR KONSOLIDĒTO VALSTS BUDŽETA IZPILDI

Klasifikācijas kods	Posteņa nosaukums	Budžeta izpilde		Palielinājums (+), samazinājums (-) (1.-2.)	Procentuālā s izmaiņas (1./2. x 100)
		pārskata periodā	iepriekšējā pārskata periodā		
A	B	1	2	3	4
1.4.	Kārtējie maksājumi Eiropas Savienības budžetā un starptautiskā sadarbība	7 893 341	5 368 889	2 524 452	147.0
1.5.	Transferti viena budžeta veida ietvaros un uzturēšanas izdevumu transferti starp budžeta veidiem	9 719 753	7 853 455	1 866 298	123.8
2.0.	Kapitālie izdevumi	71 093 830	68 490 711	2 603 119	103.8
2.1.	Pamatkapitāla veidošana	71 093 830	68 489 561	2 604 269	103.8

Būtiskas izmaiņas galvenokārt veidojas:

postenim “Kārtējie izdevumi” – pārskata perioda izdevumi 331,6 milj. *euro* apmērā, kas salīdzinot ar 2018. gadu palielinājās par 36,3 milj. *euro* jeb 12,3 %. Būtiskākais šī posteņa izdevumu pieaugums ir Izglītības un zinātnes ministrijai 17,4 milj. *euro*, Veselības ministrijai 4,6 milj. *euro*, un Zemkopības ministrijai 2,4 milj. *euro*. Izdevumu pieaugumu galvenokārt ietekmēja:

- Izglītības un zinātnes ministrijai (Latvijas universitātei, Rīgas Tehniskā universitātei; Daugavpils universitātei) atalgojuma pieaugums par Eiropas Savienības finansēto projektu īstenošanu un darbinieku jauno vērtēšanas sistēmas ieviešanu;
- Veselības ministrijai (Rīgas Stradiņa universitātei) par pakalpojumiem saistībā ar mācību izdevumiem par studentu klīnisko un praktisko rezidentu apmācību un pētniecības pakalpojumu darbības nodrošināšanu – laboratorijas pakalpojumiem, iekārtu nomas un dažādu pasākumu organizēšanu;
- Zemkopības ministrijai (Latvijas Lauksaimniecības universitātei) atalgojuma pieaugums par pedagogu darba samaksas reformas ieviešanu un izdevumiem par mācību un komandējumu braucieniem.

postenim “Transferti, uzturēšanas izdevumu transferti, pašu resursu maksājumi, starptautiskā sadarbība” – izdevumi ir 17,6 milj. *euro* apmērā, kas salīdzinot ar 2018. gadu palielinājās par 4,4 milj. *euro* jeb 33,2 %. Būtiskākais šī posteņa izdevumu pieaugums ir Vides aizsardzības un reģionālās attīstības ministrijai 4,6 milj. *euro*, Izglītības un zinātnes ministrijai 1,4 milj. *euro*, un Zemkopības ministrijai 0,5 milj. *euro*. Izdevumu samazinājums Veselības ministrijai ir 0,8 milj. *euro*. Izdevumu pieaugumu galvenokārt ietekmēja:

- Vides aizsardzības un reģionālās attīstības ministrijai izdevumu palielinājums par realizējamo projektu Eiropas Reģionālās Attīstības Fonda finansējuma atmaksām un veiktajiem maksājumiem pašvaldībām;
- Izglītības un zinātnes ministrijai izdevumu palielinājums par atmaksām projektu priekšfinansējumu un līdzfinansējumu īstenošanai, par atmaksām Eiropas Savienības politiku instrumentu un pārējās ārvalstu finanšu palīdzības līdzfinansētajos projektos un finansējuma pārskaitījums valsts pētījumu programmas projektu īstenošanai;
- Zemkopības ministrijai izdevumu palielinājums par atmaksām dažādu projektu realizēšanā un finansējuma pārskaitījums projekta “LLU un tās pārraudzībā esošo zinātnisko institūciju infrastruktūras attīstība un institucionālās kapacitātes stiprināšana” īstenošanā;

- Veselības ministrijai izdevumu samazinājums par iepriekšējos gados veikto projektu realizēšanu.

Budžeta nefinansētu iestāžu pamatdarbība

Likuma par budžetu un finanšu vadību 41. panta 1. daļa nosaka “Budžeta nefinansētu iestāžu nākamā gada budžetu projektus apstiprināšanai Ministru kabinetā iesniedz ministrijas (pārraudzības institūcijas) līdz kārtējā gada 1.septembrim, un Ministru kabinets tos apstiprina līdz kārtējā gada 15.septembrim”. Valsts konsolidētā budžeta izpildē budžeta nefinansēto iestāžu pamatdarbības ieņēmumi un izdevumi iekļauti no valsts budžeta daļēji finansētu atvasinātu publisku personu un budžeta nefinansētu iestāžu konsolidētā pamatdarbības budžeta izpildē.

Skaidrojumā sniegta kopsavilkuma informācija par budžeta nefinansētu iestāžu¹ pamatdarbības ieņēmumiem un izdevumiem 2019. gadā.

13. tabula. Pamatdarbības ieņēmumi un izdevumi (euro)

Klasi- fikāci- jas kods	Posteņa nosaukums	Likums/plāns gadam				Budžeta izpilde		
		apstiprināts	ar izmaiņām	izmaiņas (2.– 1.)	pārskata periodā	salīdzinot ar		iepriekšējā pārskata periodā
						likumā/plānā gadam apstiprināto (4.– 1.)	likumu/ plānu gadam ar izmaiņām (4.– 2.)	
A	B	1	2	3	4	5	6	7
I.	IEŅĒMUMI KOPĀ	147 18 291	142 35 167	-483 124	158 68 413	1 150 122	1 633 246	15 036 253
3.0.	Maksas pakalpojumi un citi pašu ieņēmumi	14 616 397	14 133 273	-483 124	15 792 717	117 6320	1659 444	14 997 101
4.0.	Ārvalstu finanšu palīdzība	0	0	0	11 429	11 429	11 429	3 760
5.0.	Transferti	101 894	101 894	0	64 267	-37 627	-37 627	35 392
18.0.0 .0.	Valsts budžeta transferti	101 894	101 894	0	64 267	-37 627	-37 627	35 392
II.	IZDEVUMI KOPĀ	16 269 695	16 282 433	12 738	14 525 295	-1 744 400	-1 757 138	14 718 250
1.0.	Uzturēšanas izdevumi	15 673 634	15 534 495	-139 139	13 804 014	-1 869 620	-1 730 481	14207 209
1.1.	Kārtējie izdevumi	14 329 419	13 990 214	-339 205	12 397 660	-1 931 759	-1 592 554	12 082 190
1000	Atlīdzība	9 854 180	9 375 072	-479 108	9 077 613	-776 567	-297 459	8 743 121
2000	Preces un pakalpojumi	4 475 239	4 615 142	139 903	3 320 047	-1 155 192	-1 295 095	3 339 069
1.3.	Subsīdijas, dotācijas un sociālie pabalsti	0	0	0	0	0	0	1 432
7000	Transferti, uzturēšanas izdevumu transferti, pašu resursu maksājumi, starptautiskā sadarbība	1 344 215	1 544 281	200 066	1 406 354	62 139	-137 927	2 123 587
1.4.	Kārtējie maksājumi Eiropas Savienības budžetā un starptautiskā sadarbība	1 112 215	1 112 215	0	1 060 688	-51 527	-51 527	903 542

¹ Budžeta nefinansētas institūcijas: valsts aģentūra “Civilās aviācijas aģentūra”, valsts aģentūra “Valsts dzelzceļa tehniskā inspekcija”, Latvijas Republikas Valsts dzelzceļa administrācija, Transporta nelaimes gadījumu un incidentu izmeklēšanas birojs, Zāļu valsts aģentūra, Patentu valde un valsts aģentūra “Latvijas Nacionālais akreditācijas birojs”

SKAIDROJUMS PAR KONSOLIDĒTO VALSTS BUDŽETA IZPILDI

Klasi- fikāci- jas kods	Posteņa nosaukums	Likums/plāns gadam				Budžeta izpilde		
		apstiprināts	ar izmaiņām	izmaiņas (2.– 1.)	pārskata periodā	salīdzinot ar		iepriekšējā pārskata periodā
						likumā/plānā gadam apstiprināto (4.– 1.)	likumu/ plānu gadam ar izmaiņām (4.– 2.)	
A	B	1	2	3	4	5	6	7
7700	Starptautiskā sadarbība	1 112 215	1 112 215	0	1 060 688	-51 527	-51 527	903 542
1.5.	Transferti viena budžeta veida ietvaros un uzturēšanas izdevumu transferti starp budžeta veidiem	232 000	432 066	200 066	345 666	113 666	-86 400	1 220 045
7800	No valsts budžeta daļēji finansētu atvasināto publisko personu un budžeta nefinansētu iestāžu transferti un uzturēšanas izdevumu transferti	232 000	432 066	200 066	345 666	113 666	-86 400	1 220 045
2.0.	Kapitālie izdevumi	596 061	747 938	151 877	721 281	125 220	-26 657	511 041
2.1.	Pamatkapitāla veidošana	596 061	747 938	151 877	721 281	125 220	-26 657	511 041
III.	IEŅĒMUMU PĀRSNIEGUMS (+), DEFICĪTS (-) (I. – II.)	-1 551 404	-2 047 266	-495 862	1 343 118	2 894 522	3 390 384	318 003
IV.	Finansēšana	1 551 404	2 047 266	495 862	-1 343 118	-2 894 522	-3 390 384	-318 003
F2001 0000	Naudas līdzekļi un noguldījumi (bilances aktīvā)	1 551 404	2 047 266	495 862	-1 343 118	-2 894 522	-3 390 384	-318 003
	Maksas pakalpojumu un citu pašu ieņēmumu naudas līdzekļu atlikumu izmaiņas (palielinājums (-) vai samazinājums (+))	1 511 404	2 007 266	495 862	-1 343 118	-2 854 522	-3 350 384	-318 003
	Ārvalstu finanšu palīdzības naudas līdzekļu atlikumu izmaiņas (palielinājums (-) vai samazinājums (+))	40 000	40 000	0	0	-40 000	-40 000	0

Konsolidācija

Pārskatā konsolidēti dati pa budžeta veidiem (pamatbudžets, speciālais budžets, ziedojumi un dāvinājumi) un starp šiem budžeta veidiem.

Konsolidāciju veic, summējot visus pārskatos uzrādītos rādītājus un izslēdzot savstarpēji atbilstošus ieņēmumu un izdevumu posteņus, pilnībā konsolidēti ieņēmumu un izdevumu transfertu savstarpējie darījumi.

Valsts konsolidētajā budžetā, konsolidējot starpbudžetu (pamatbudžetu, speciālo budžetu, ziedojumus un dāvinājumus, un no valsts budžeta daļēji finansētu atvasinātu publisku personu un budžeta nefinansētu iestāžu pamatdarbību un citus budžetus) darījumus, izslēgtas šādas pozīcijas:

Ieņēmumi/izdevumi – 512 819 758 euro vērtībā, t.sk.:

- pakalpojumu izdevumi (izdevumu EKK 2200, ieņēmumu kods 8.4.0.0.) – 63 838 *euro* vērtībā;
- procentu izdevumi (izdevumu EKK 4300, ieņēmumu kodi 8.4.0.0. un 22.6.0.0.) – 1 985 722 *euro* vērtībā;
- izdevumi subsīdijām un dotācijām komersantiem, biedrībām un nodibinājumiem (izdevumu EKK 3200, ieņēmumu kods 12.3.0.0.) – 8 149 063 *euro* vērtībā;
- valsts budžeta uzturēšanas izdevumu transferti (izdevumu EKK 7100, ieņēmumu kodi 18.2.0.0. un 18.4.0.0.) – 198 299 328 *euro* vērtībā;
- valsts budžeta uzturēšanas izdevumu transferti citiem budžetiem noteiktam mērķim (izdevumu EKK 7300, ieņēmumu kods 18.3.0.0.) – 66 051 123 *euro* vērtībā;
- pārējie valsts budžeta uzturēšanas izdevumu transferti citiem budžetiem (izdevumu EKK 7400, ieņēmumu kods 18.3.0.0.) – 174 358 618 *euro* vērtībā;
- no valsts budžeta daļēji finansētu atvasinātu publisku personu un budžeta nefinansētu iestāžu uzturēšanas izdevumu transferti (izdevumu EKK 7800, ieņēmumu kodi 12.3.0.0., 17.1.0.0. un 17.4.0.0.) – 7 008 015 *euro* vērtībā;
- valsts budžeta kapitālo izdevumu transferti (izdevumu EKK 9100, ieņēmumu kods 18.2.0.0.) – 28 800 *euro* vērtībā;
- valsts budžeta transferti kapitālajiem izdevumiem citiem budžetiem noteiktam mērķim (izdevumu EKK 9500, ieņēmumu kods 18.3.0.0.) – 56 557 214 *euro* vērtībā;
- pārējie valsts budžeta kapitālo izdevumu transferti citiem budžetiem (izdevumu EKK 9700, ieņēmumu kods 18.3.0.0.) – 318 037 *euro* vērtībā.

Valsts pamatbudžeta ieņēmumi un izdevumi konsolidēti **57 146 613 euro** vērtībā šādās budžeta izpildes pozīcijās:

- valsts budžeta uzturēšanas izdevumu transferti no valsts pamatbudžeta dotācijas no vispārējiem ieņēmumiem uz valsts pamatbudžetu (izdevumu EKK 7131, ieņēmumu kods 18.1.3.1.) – 9 340 822 *euro* vērtībā;
- valsts budžeta uzturēšanas izdevumu transferti no valsts pamatbudžeta ārvalstu finanšu palīdzības līdzekļiem uz valsts pamatbudžetu (izdevumu EKK 7132, ieņēmumu kods 18.1.3.2.) – 11 434 285 *euro* vērtībā;
- pārējie valsts budžeta uzturēšanas izdevumu transferti no valsts pamatbudžeta uz valsts pamatbudžetu (izdevumu EKK 7139, ieņēmumu kods 18.1.3.9.) – 1 068 111 *euro* vērtībā;
- atmaksa valsts pamatbudžetā par valsts budžeta iestāžu veiktajiem uzturēšanas izdevumiem Eiropas Savienības politiku instrumentu un pārējās ārvalstu finanšu palīdzības līdzfinansētajos projektos (pasākumos) (izdevumu EKK 7510, ieņēmumu kodi 21.2.1.0. un 21.7.2.0.) – 35 303 395 *euro* vērtībā;

No valsts budžeta daļēji finansētu atvasināto publisko personu un budžeta nefinansētu iestāžu pamatdarbības ieņēmumi un izdevumi konsolidēti **475 098 euro** vērtībā šādā budžeta izpildes pozīcijā:

SKAIDROJUMS PAR KONSOLIDĒTO VALSTS BUDŽETA IZPILDI

- no valsts budžeta daļēji finansētu atvasināto publisko personu un budžeta nefinansētu iestāžu savstarpējie transferti (izdevumu EKK 7840, ieņēmumu kods 17.4.0.0) – 475 098 *euro* vērtībā.