



LATVIJAS REPUBLIKAS
2022. GADA PĀRSKATS PAR
VALSTS BUDŽETA IZPILDI
UN PAR PAŠVALDĪBU BUDŽETIEM

2. SĒJUMS

FINANŠU MINISTRIJA
2023

Latvijas Republikas 2022. gada pārskats par valsts budžeta izpildi un par pašvaldību budžetiem

Satura rādītājs

Piel. Nr.	Nosaukums	Lpp.
2. sējums		
3.	Pārskats par konsolidētā kopbudžeta izpildi	4
	<i>Skaidrojums par konsolidētā kopbudžeta izpildi</i>	5
3.1.	Konsolidētais valsts budžeta izpildes pārskats	12
	<i>Skaidrojums par konsolidēto valsts budžeta izpildi</i>	13
3.1.1.	Likuma par valsts budžetu 1.pielikuma “Valsts konsolidētais budžets” izpilde	33
3.1.2.	Likuma par valsts budžetu 2.pielikuma “Valsts budžeta ieņēmumi” izpilde	35
3.1.3.	Likuma par valsts budžetu 3.pielikuma “Valsts pamatbudžeta un valsts speciālā budžeta kopsavilkums” izpilde	41
3.1.4.	Likuma par valsts budžetu 4.pielikuma “Valsts pamatbudžeta ieņēmumi un izdevumi pa programmām un apakšprogrammām” izpilde	117
3.1.5.	Likuma par valsts budžetu 5.pielikuma “Valsts speciālā budžeta ieņēmumi un izdevumi pa programmām un apakšprogrammām” izpilde	353
3.1.6.	Likuma par valsts budžetu 6.pielikuma “Mērķdotācijas pašvaldībām – pašvaldību pamata un vispārējās vidējās izglītības iestāžu, pašvaldību speciālās izglītības iestāžu un pašvaldību profesionālās izglītības iestāžu pedagogu darba samaksai un valsts sociālās apdrošināšanas obligātajām iemaksām” izpilde	361
3.1.7.	Likuma par valsts budžetu 7.pielikuma “Mērķdotācijas pašvaldībām – interešu izglītības programmu pedagogu daļējai darba samaksai un valsts sociālās apdrošināšanas obligātajām iemaksām” izpilde	362
3.1.8.	Likuma par valsts budžetu 8.pielikuma “Mērķdotācijas pašvaldībām – pašvaldību speciālo pirmsskolas izglītības grupu pedagogu darba samaksai un valsts sociālās apdrošināšanas obligātajām iemaksām, speciālajām izglītības iestādēm, kas nodrošina internāta pakalpojumus” izpilde	363
3.1.9.	Likuma par valsts budžetu 9.pielikuma “Mērķdotācijas pašvaldībām – pašvaldību izglītības iestādēs bērnu no piecu gadu vecuma izglītošanā nodarbināto pedagogu darba samaksai un valsts sociālās apdrošināšanas obligātajām iemaksām” izpilde	364

Piel. Nr.	Nosaukums	Lpp.
3.1.10.	Likuma par valsts budžetu 10.pielikuma "Mērķdotācijas pašvaldību māksliniecisko kolektīvu vadītāju darba samaksai un valsts sociālās apdrošināšanas obligātajām iemaksām" izpilde	365
3.1.11.	Likuma par valsts budžetu 11.pielikuma "Valsts budžeta ilgtermiņa saistību maksimāli pieļaujama apjoms" izpilde	366
3.1.12.	Likuma par valsts budžetu 12.pielikuma "Mērķdotācijas pašvaldību pasākumiem" izpilde	419
3.1.13.	Valsts konsolidētā ziedojumu un dāvinājumu izpilde	420
3.1.14.	No valsts budžeta daļēji finansētu atvasinātu publisku personu un budžeta nefinansētu iestāžu konsolidētā pamatdarbības izpilde	422
3.2.	Konsolidētais pašvaldību budžeta izpildes pārskats	425
	<i>Skaidrojums par pašvaldību konsolidētā budžeta izpildi</i>	426
3.2.1.	Konsolidētais pašvaldību pamatbudžeta izpildes pārskats	438
3.2.2.	Konsolidētais pašvaldību ziedojumu un dāvinājumu izpildes pārskats	440

Pārskats par konsolidētā kopbudžeta izpildi

(tūkst. euro)

Rādītāji	Likums/ plāns gadam		Budžeta izpilde	
	apstiprināts	ar izmaiņām	pārskata periodā	iepriekšējā pārskata periodā
A	1	2	3	4
Ieņēmumi	12 829 784	13 061 125	14 294 401	12 549 203
Nodokļu ieņēmumi	10 192 861	10 273 535	11 557 280	10 031 043
Nenodokļu ieņēmumi	615 973	637 230	845 037	771 243
Maksas pakalpojumi un citi pašu ieņēmumi	382 002	417 477	424 921	372 488
Ārvalstu finanšu palīdzība	1 510 740	1 549 599	1 465 550	1 370 984
Transferti	127 143	181 660	0	399
Ziedojumi un dāvinājumi	1 064	1 623	1 614	3 046
Ieņēmumi, kuri veidojas pēc uzkrāšanas principa	0	0	0	0
Izdevumi	15 159 271	17 531 072	15 718 277	14 394 036
Uzturēšanas izdevumi	13 592 816	15 858 265	14 438 005	13 125 882
Kapitālie izdevumi	1 566 455	1 672 806	1 280 272	1 268 154
Pārējie izdevumi, kas veidojas pēc uzkrāšanas principa un nav klasificēti iepriekš	0	0	0	0
Finansiālā bilance	-2 329 487	-4 469 947	-1 423 876	-1 844 833
Finansēšana	2 329 487	4 469 947	1 423 876	1 844 833
Naudas līdzekļi un noguldījumi	825 392	1 095 812	209 419	-271 224
Noguldījumi (bilances pasīvā)	0	0	-26 253	271 687
Iegādātie parāda vērtspapīri, izņemot atvasinātos finanšu instrumentus	0	0	0	1 000
Emitētie parāda vērtspapīri	0	0	1 384 835	1 554 776
Aizdevumi	-215 464	-221 858	-47 510	-49 852
Aizņēmumi	1 785 889	3 745 850	51 385	648 694
Akcijas un cita līdzdalība komersantu pašu kapitālā	-66 331	-149 857	-148 001	-310 246

Skaidrojums par konsolidētā kopbudžeta izpildi

Vispārīgie principi

Budžeta izpildes pārskati sagatavoti atbilstoši likumam “Par valsts budžetu 2022. gadam,” Ministru kabineta 27.12.2005. noteikumiem Nr. 1032 “Noteikumi par budžetu ieņēmumu klasifikāciju”, Ministru kabineta 27.12.2005. noteikumiem Nr. 1031 “Noteikumi par budžetu izdevumu klasifikāciju atbilstoši ekonomiskajām kategorijām”, Ministru kabineta 13.12.2005. noteikumiem Nr. 934 “Noteikumi par budžetu izdevumu klasifikāciju atbilstoši funkcionālajām kategorijām” un Ministru kabineta 22.11.2005. noteikumiem Nr. 875 “Noteikumi par budžetu finansēšanas klasifikāciju” un citiem normatīvajiem aktiem, kas nosaka budžeta izstrādāšanas kārtību.

Pārskatā par konsolidētā kopbudžeta izpildi uzrāda valsts budžeta un pašvaldību budžetu izpildi 2022. gadā. Tajā ir apkopoti pārskata gada budžeta ieņēmumi, izdevumi, kā arī finansēšanas darījumi atbilstoši naudas plūsmas principam.

Pārskatu par konsolidētā kopbudžeta izpildi (turpmāk – pārskats) veido, apkopojot un konsolidējot valsts un pašvaldību konsolidēto budžetu izpildes pārskatus.

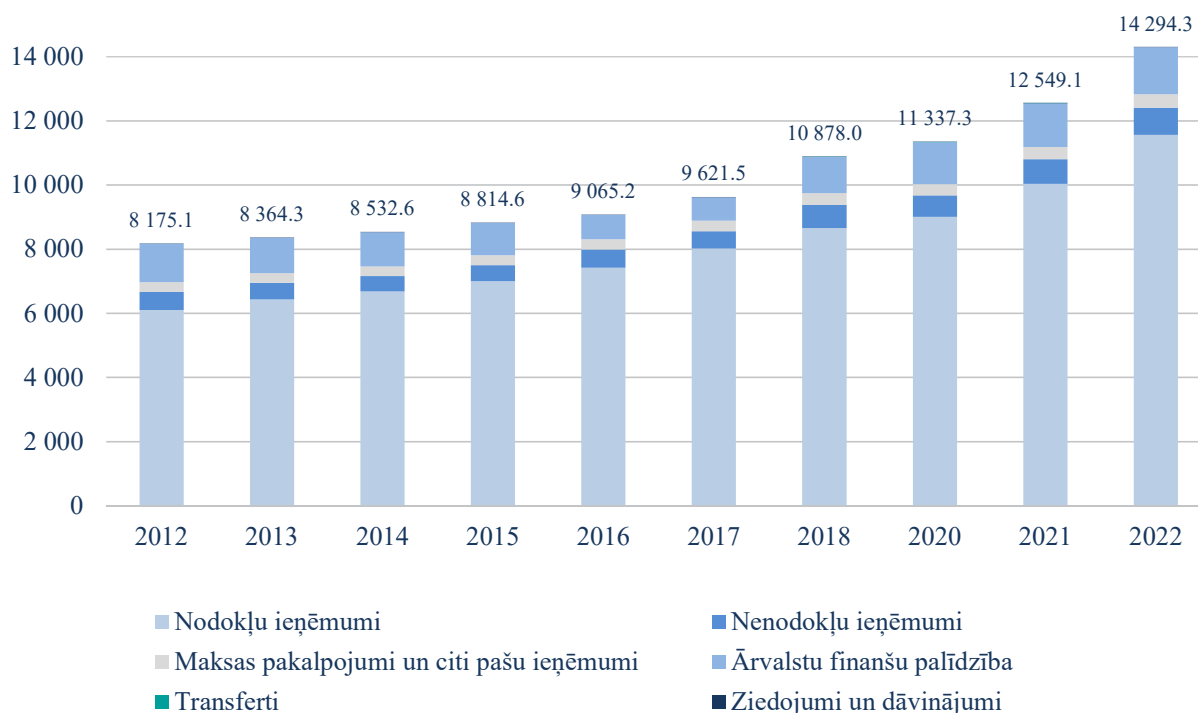
Konsolidētā kopbudžeta izpilde

Ieņēmumi

2022. gadā kopbudžeta ieņēmumi sasniedza 14 294,3 milj. *euro*, kas salīdzinājumā ar 2021. gada ieņēmumiem ir par 1 745,2 milj. *euro* jeb 13,9 % vairāk un par 1 233,3 milj. *euro* jeb 9,4 % vairāk nekā bija plānots¹ saņemt.

Kopbudžeta ieņēmumi –
14 294 401 176 euro

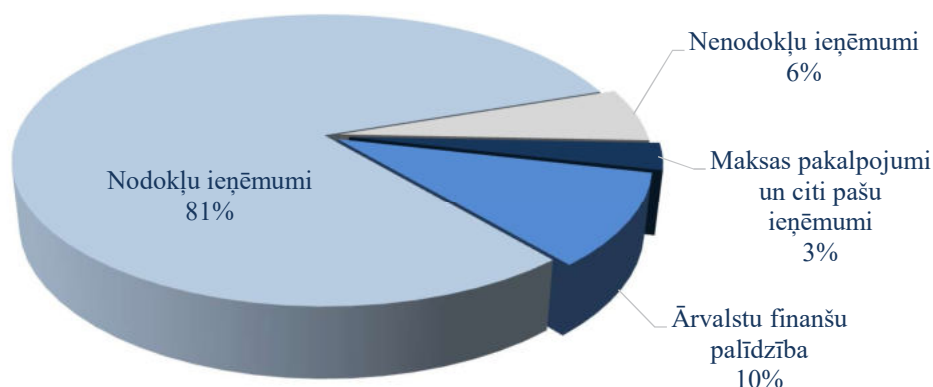
Konsolidētā kopbudžeta ieņēmumu dinamika pa gadiem attēlota 1. attēlā.



1. attēls. Kopbudžeta ieņēmumu struktūra 2012. – 2022. gads (milj. *euro*)

¹ Saimnieciskā gada plāns ar izmaiņām

Kopbudžeta ieņēmumu struktūrā 2022. gadā pārsvarā ir nodokļu ieņēmumi – 80,9 %, pārējie ieņēmumi ir 19,1 % (skatīt 2.attēlu).



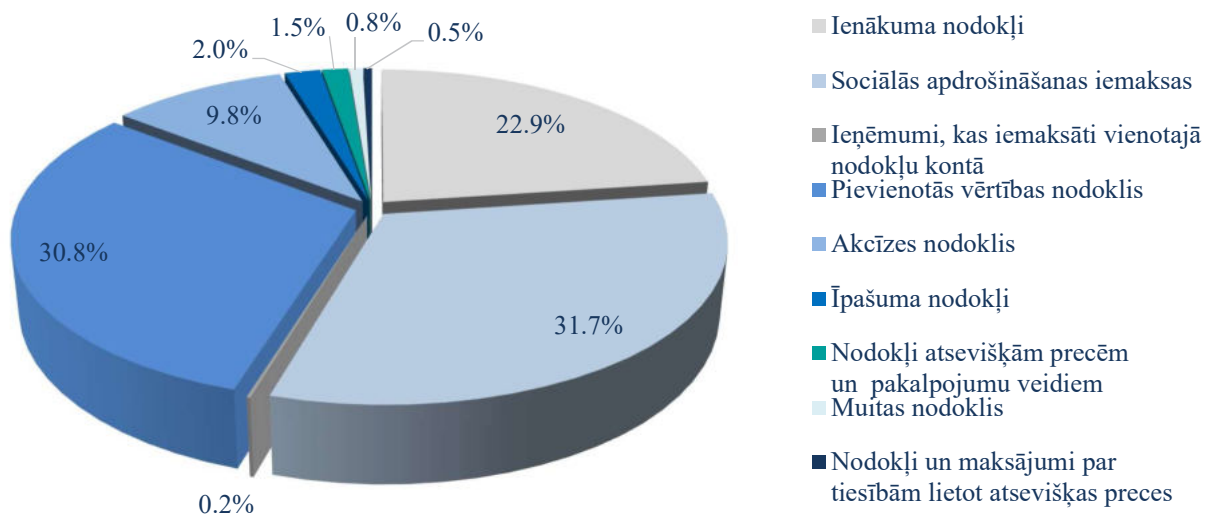
2. attēls. Kopbudžeta ieņēmumu struktūra 2022. gadā

2022. gadā nodokļu ieņēmumi ir 11 557,3 milj. *euro* vērtībā, kas salīdzinājumā ar 2021. gada nodokļu ieņēmumiem ir par 1 5265,3 milj. *euro* jeb 15,2 % vairāk un par 1 283,8 milj. *euro* jeb 12,5 % vairāk nekā bija plānots iekasēt.

Nodokļu ieņēmumi –
11 557 279 546 euro

2022. gada kopbudžeta nodokļu ieņēmumu struktūru veido (skatīt 3. attēlu):

- sociālās apdrošināšanas iemaksas – 3 667,2 milj. *euro* vērtībā, t.sk. iemaksas Valsts fondēto pensiju shēmā uzrādītas 688,7 milj. *euro* vērtībā,
- pievienotās vērtības nodoklis – 3 558,7 milj. *euro* vērtībā,
- ienākuma nodokļi – 2 641,2 milj. *euro* vērtībā,
- akcīzes nodoklis – 1 131,0 milj. *euro* vērtībā,
- īpašuma nodokļi – 230,6 milj. *euro* vērtībā,
- nodokļi atsevišķām precēm un pakalpojumu veidiem – 168,4 milj. *euro* vērtībā,
- muitas nodoklis – 87,9 milj. *euro* vērtībā,
- ieņēmumi, kas iemaksāti vienotajā nodokļu kontā – 17,9 milj. *euro* vērtībā,
- nodokļi un maksājumi par tiesībām lietot atsevišķas preces – 54,4 milj. *euro* vērtībā.

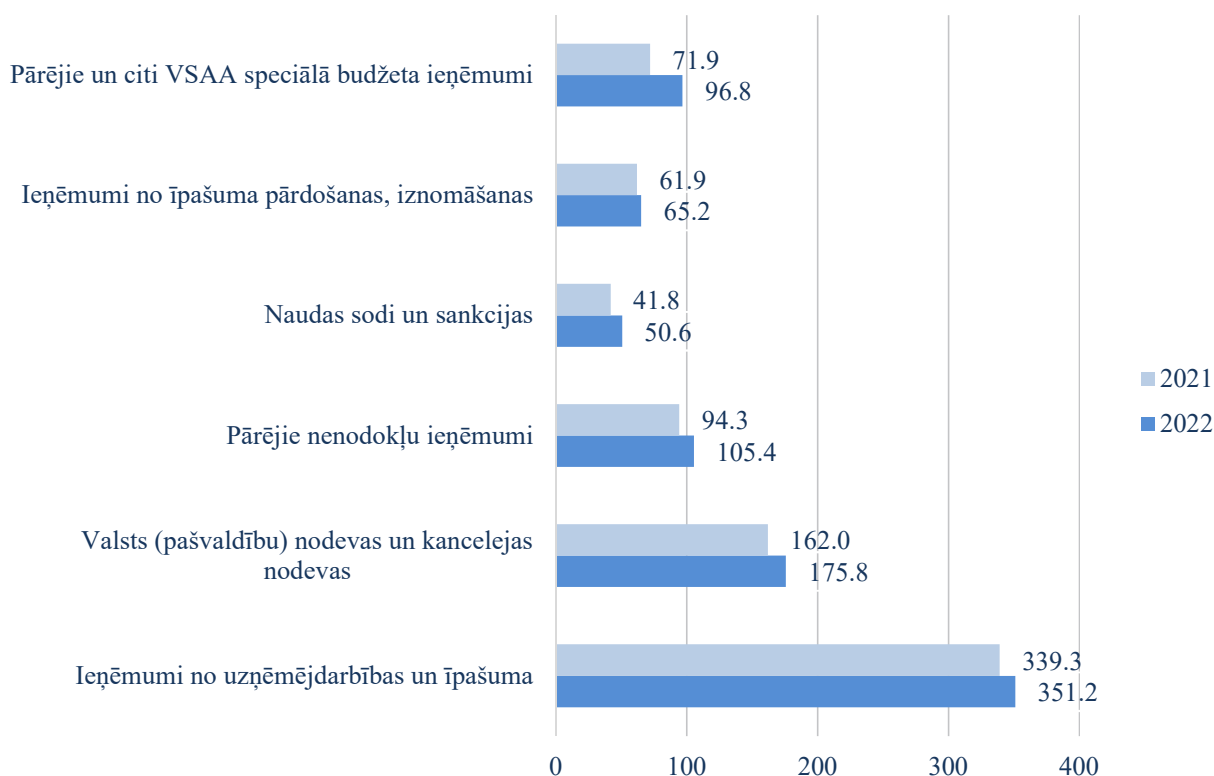


3. attēls. Kopbudžeta nodokļu ieņēmumu struktūra 2022. gadā

Nenodokļu ieņēmumi pārskata gadā ir 5,9 % no kopbudžeta ieņēmumiem. Lielāko daļu nenodokļu ieņēmumu veido ieņēmumi no uzņēmējdarbības un īpašuma – 351,2 milj. *euro* vērtībā jeb 41,6 % no nenodokļu ieņēmumiem. Pārējo nenodokļu ieņēmumu daļu veido (skatīt 4. attēlu):

Nenodokļu ieņēmumi –
845 036 905 euro

- valsts (pašvaldību) nodevas un kancelejas nodevas 175,8 milj. *euro* vērtībā jeb 20,8 % no nenodokļu ieņēmumiem,
- pārējie nenodokļu ieņēmumi 105,4 milj. *euro* vērtībā jeb 12,5 % no nenodokļu ieņēmumiem,
- naudas sodi un sankcijas 50,6 milj. *euro* vērtībā jeb 6 % no nenodokļu ieņēmumiem,
- ieņēmumi no valsts (pašvaldības) īpašuma iznomāšanas, pārdošanas un no nodokļu maksājumu pamatparāda kapitalizācijas 65,2 milj. *euro* vērtībā jeb 7,7 % no nenodokļu ieņēmumiem,
- pārējie un citi Valsts sociālās apdrošināšanas aģentūras speciālā budžeta ieņēmumi 96,8 milj. *euro* vērtībā jeb 11,5 % no nenodokļu ieņēmumiem.



4. attēls. Nenodokļu ieņēmumu struktūra 2021. gadā un 2022. gadā (milj. euro)

Ieņēmumi no budžeta iestāžu sniegtajiem maksas pakalpojumiem un citiem pašu ieņēmumiem 2022. gada kopbudžetā ir 424,9 milj. *euro* vērtībā. Salīdzinot ar 2021. gadu, tie ir palielinājušies par 52,4 milj. *euro* jeb par 14,1 %.

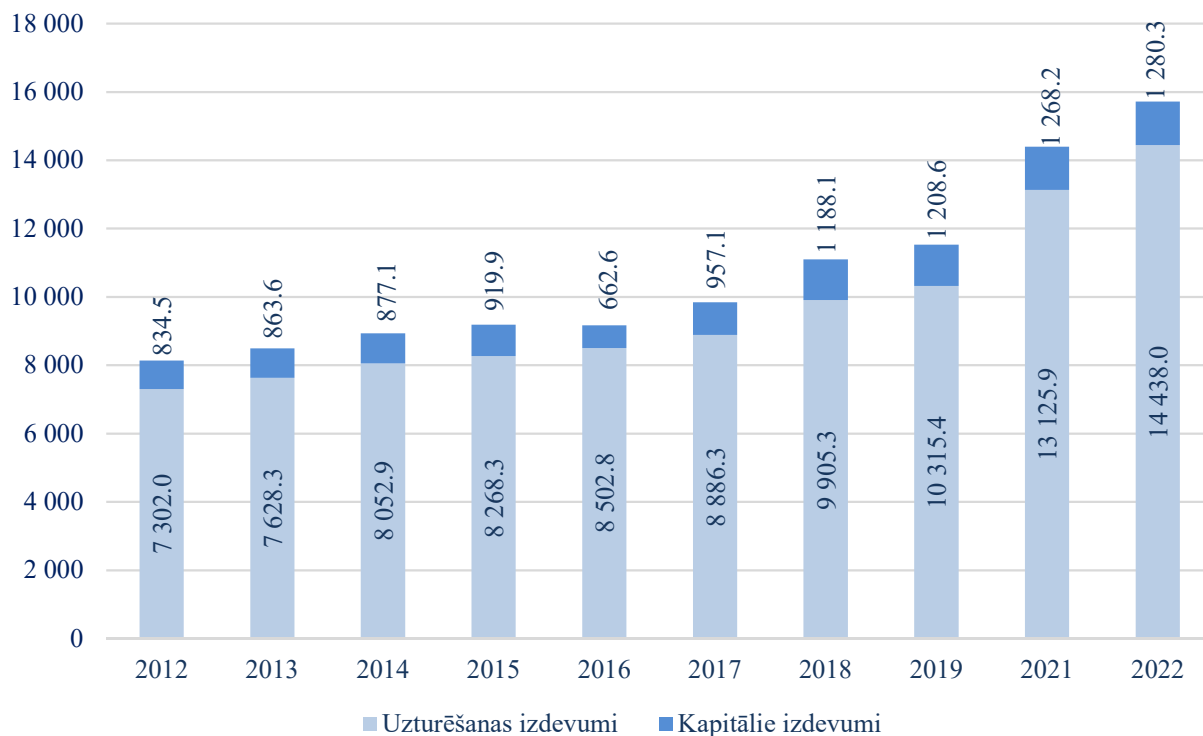
Ārvalstu finanšu palīdzības ieņēmumi 2022. gadā kopbudžetā ir 1 465,5 milj. *euro* vērtībā. Salīdzinot ar 2021. gadu, tie ir palielinājušies par 94,5 milj. *euro* jeb par 6,9 %.

Ziedojumu un dāvinājumu ieņēmumi 2022. gadā kopbudžetā ir 1,6 milj. *euro* vērtībā. Salīdzinot ar 2021. gadu, tie ir samazinājušies par 1,4 milj. *euro* jeb par 47 %. Lielākos ziedojumu un dāvinājumu ieņēmumus veido juridisko personu ziedojumi, kas 2022. gada kopbudžetā ir 1,1 milj. *euro* vērtībā.

Izdevumi

2022. gada kopbudžeta izdevumi ir 15 718,3 milj. *euro* vērtībā. Uzturēšanas izdevumi ir 14 438 milj. *euro* jeb 91,9 % no kopbudžeta izdevumiem. Kapitālajiem izdevumiem izlietoti 1 280,3 milj. *euro* jeb 8,1 % no kopējiem kopbudžeta izdevumiem. Konsolidētā kopbudžeta izdevumi pa gadiem attēloti 5. attēlā.

Kopbudžeta izdevumi –
15 718 277 019 *euro*

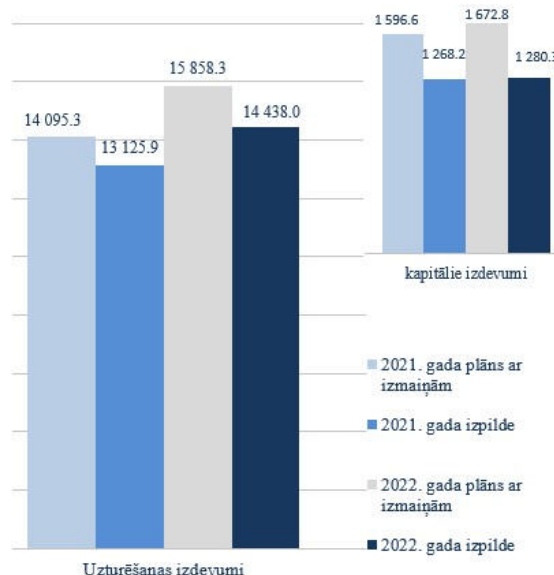


5. attēls. Kopbudžeta izdevumu struktūra 2012. – 2022. g. (milj. *euro*)

Kopbudžeta izdevumi pārskata gadā ir palielinājušies par 1 324,2 milj. *euro* jeb par 9,2 %, salīdzinot ar 2021. gadu, un veikti par 1 812,8 milj. *euro* jeb 10,3 % mazāk nekā bija plānots. Uzturēšanas izdevumi pārskata gadā palielinājušies par 1 312,1 milj. *euro* jeb par 10 %, salīdzinot ar 2021. gadu, un veikti par 1 420,3 milj. *euro* jeb 9 % mazāk nekā bija plānots. Kapitālie izdevumi pārskata gadā palielinājušies par 12,1 milj. *euro* jeb par 1 %, salīdzinot ar 2021. gadu, un veikti par 392,5 milj. *euro* jeb 23,5 % mazāk nekā bija plānots (skatīt 6. attēlu).

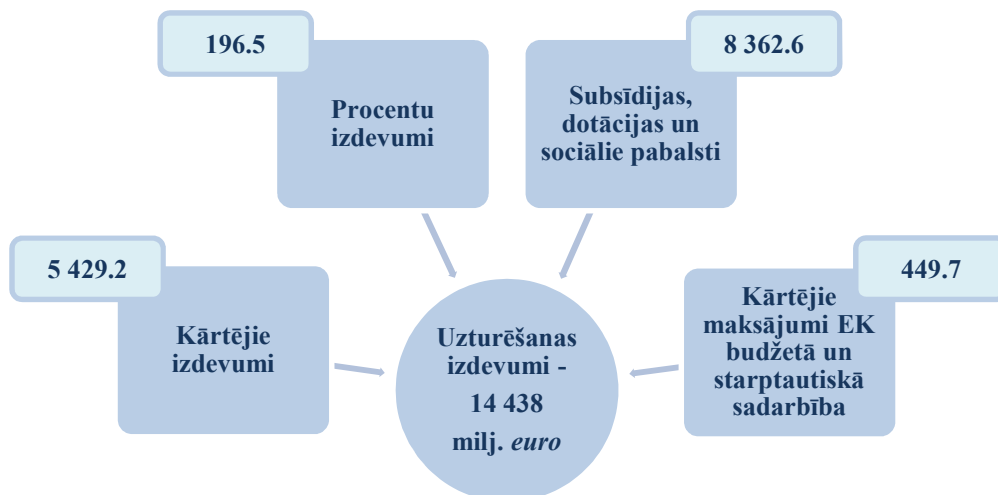
Uzturēšanas izdevumu struktūrā (skatīt 7. attēlu) lielāko īpatsvaru veido kārtējie izdevumi 5 429,2 milj. *euro* vērtībā jeb 37,6 % no uzturēšanas izdevumiem un 34,5 % no kopbudžeta izdevumiem. 2022. gadā atlīdzībai tērēts 3 120,1 milj. *euro* jeb 21,6 % no uzturēšanas izdevumiem un 19,9 % no kopbudžeta izdevumiem.

Subsīdiju un dotāciju un sociālo pabalstu izdevumi ir 8 362,6 milj. *euro* vērtībā jeb 57,9 % no uzturēšanas izdevumiem un 53,2 % no kopbudžeta izdevumiem.



6. attēls. Uzturēšanas un kapitālie izdevumi salīdzinājumā ar iepriekšējo pārskata gadu un pārskata gada plānu (milj. *euro*)

SKAIDROJUMS PAR KONSOLIDĒTĀ KOPBUDŽETA IZPILDI



7. attēls. Uzturēšanas izdevumu struktūra 2022. gadā (milj. euro)

Subsīdiju un dotāciju un sociālo pabalstu izdevumi pārskata gadā ir palielinājušies par 443.6 milj. euro jeb 5.6 %, salīdzinot ar 2021. gadu. Subsīdijas, dotācijas un sociālo pabalstu izdevumus veido:

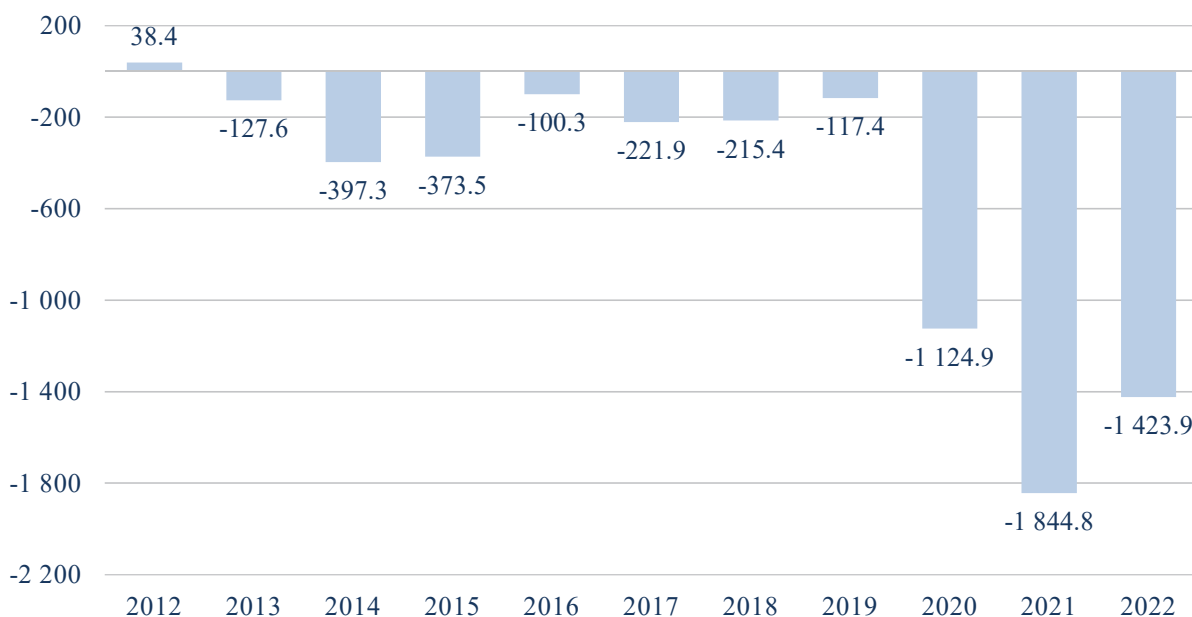
- sociālie pabalsti 4 521,8 milj. euro vērtībā jeb 31,3 % no uzturēšanas izdevumiem un 28,8 % no kopbudžeta izdevumiem,
- subsīdijas un dotācijas 3 840,8 milj. euro vērtībā jeb 26,6 % no uzturēšanas izdevumiem un 24,4 % no kopbudžeta izdevumiem.

Finansiālā bilance

Pārskata gadā kopbudžeta finansiālās bilances rezultāts ir deficīts 1 423,9 milj. euro vērtībā jeb **3,6 % no iekšzemes kopprodukta** (turpmāk – IKP²), salīdzinājumam – 2021. gadā kopbudžeta finansiālā bilance bija ar deficītu 1 844,8 milj. euro.

Konsolidētā kopbudžeta finansiālās bilances rezultāts pa gadiem attēlots 8. attēlā.

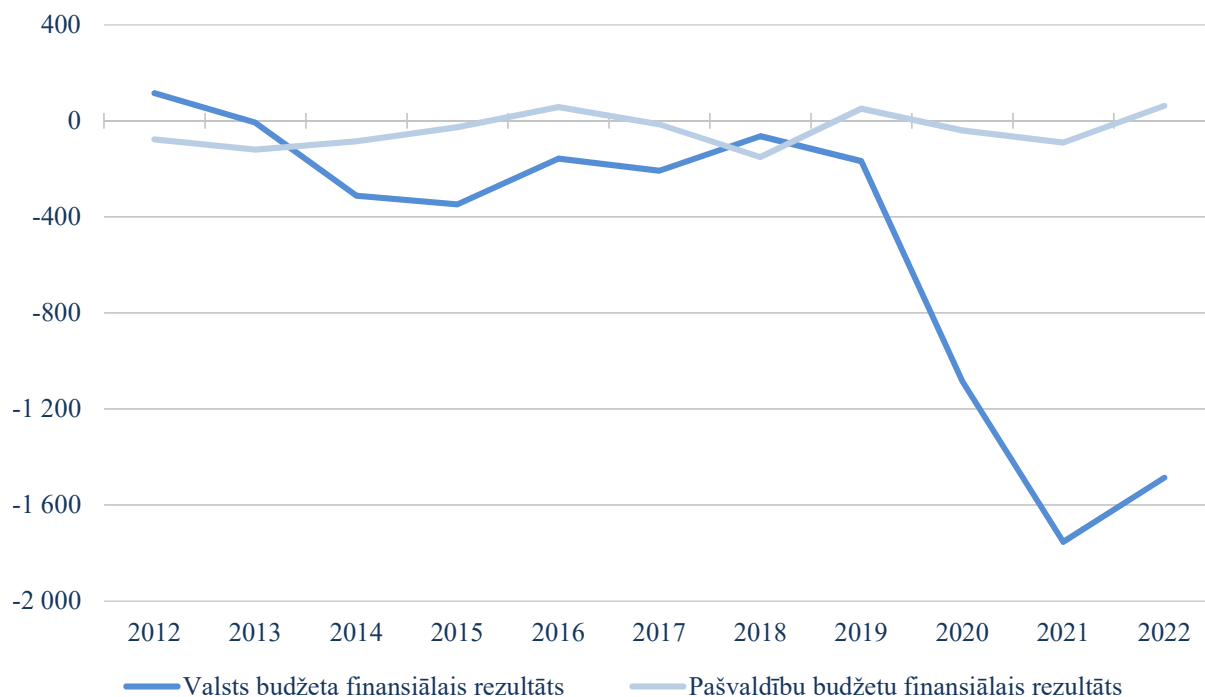
Finansiālās bilances
deficīts
1 423 875 843 euro



8. attēls. Konsolidētā kopbudžeta finansiālā bilance 2012. g. – 2022. g. (milj. euro)

² šajā skaidrojumā aprēķinos lietota Centrālās statistikas pārvaldes mājaslapā publicētā 2022. gada IKP vērtība 39 062.5 milj. euro faktiskajās cenās

Konsolidētais kopbudžeta finansiālās bilances rezultāts veidojas no valsts budžeta finansiālās bilances rezultāta, kas 2022. gadā ir deficīts 1 486,8 milj. *euro* vērtībā, un pašvaldību budžeta finansiālās bilances rezultāta, kas 2022. gadā ir pārpalikums 62,9 milj. *euro* vērtībā. Konsolidētā kopbudžeta finansiālās bilances ietekme no valsts budžeta un pašvaldību budžeta finansiālās bilances rezultāta pa gadiem attēlota 9. attēlā.



9.attēls. Valsts budžeta un pašvaldību budžetu finansiālais rezultāts 2012. – 2022. gadā (milj. *euro*)

Konsolidācija

Konsolidētajā kopbudžeta izpildē iekļauj katras ministrijas, centrālās valsts iestādes pārskatu, kas iekļauj valsts budžeta iestāžu, no valsts budžeta daļēji finansētu atvasinātu publisku personu un budžeta nefinansētu iestāžu budžeta izpildes pārskatus, un pašvaldības pārskatu, kas iekļauj pašvaldību budžeta iestāžu un kopīgo iestāžu iesniegto budžeta izpildes pārskatu.

Konsolidāciju veic, summējot visus pārskatos uzrādītos rādītājus un izslēdzot izdevumu summas savstarpēji atbilstošos ieņēmumu posteņos, kā arī izslēdzot savstarpējos aizdevumus un aizņēmumus un naudas līdzekļu atlikumu izmaiņas Valsts kases kontos, izslēdzot atbilstošo posteņu mazākās summas. Atšķirības starp darījuma partneru pārskatos uzrādītām savstarpēji atbilstošām pozīcijām galvenokārt veidojas, jo viens darījuma partneris veic budžeta izdevumus pārskata gada pēdējās darba dienās, bet otrs darījuma partneris naudas līdzekļus saņēmis nākamajā pārskata gadā.

Konsolidējot starpbudžetu (valsts konsolidētais budžets un pašvaldību konsolidētais budžets) darījumus, izslēgtas šādas budžeta izpildes pozīcijas:

Ieņēmumi/ izdevumi – 1 091 565 611 *euro* vērtībā, t.sk.:

- pakalpojumi (izdevumu ekonomiskās klasifikācijas kods (turpmāk – EKK) 2200, ieņēmumu kodi 8.4.0.0.) – 2 167 628 *euro* vērtībā,
- pārējie procentu maksājumi (izdevumu EKK 4300, ieņēmumu kods 8.4.0.0.) – 4 875 016 *euro* vērtībā,
- pašvaldību uzturēšanas izdevumu transferti valsts budžeta iestādēm (izdevumu EKK 7200, ieņēmumu kodi 12.3.0.0., 19.5.0.0., 19.7.0.0., 21.3.0.0.) – 4 063 262 *euro* vērtībā,

- valsts budžeta uzturēšanas izdevumu transferti citiem budžetiem noteiktam mērķim (izdevumu EKK 7300, ieņēmumu kods 18.6.0.0.) – 26 394 783 *euro* vērtībā,
- pārējie valsts budžeta uzturēšanas izdevumu transferti citiem budžetiem (izdevumu EKK 7400, ieņēmumu kods 18.6.0.0., 21.3.0.0.) – 886 214 359 *euro* vērtībā,
- no valsts budžeta daļēji finansētu atvasinātu publisku personu un budžeta nefinansētu iestāžu uzturēšanas izdevumu transferti pašvaldībām (izdevumu EKK 7800, ieņēmumu kods 17.2.0.0.) – 9 920 731 *euro* vērtībā,
- pašvaldību kapitālo izdevumu transferti (izdevumu EKK 9200, ieņēmumu kodi 19.5.0.0., 19.7.0.0.) – 1 001 594 *euro* vērtībā,
- valsts budžeta transferti kapitālajiem izdevumiem citiem budžetiem noteiktam mērķim (izdevumu EKK 9500, ieņēmumu kods 18.6.0.0.) – 79 582 841 *euro* vērtībā,
- pārējie valsts budžeta kapitālo izdevumu transferti citiem budžetiem (izdevumu EKK 9700, ieņēmumu kods 18.6.0.0.) – 77 345 397 *euro* vērtībā;

Finansēšana, t.sk.:

- naudas līdzekļi un noguldījumi (kods F20010000/ F20020000) – 14 405 933 *euro* vērtībā,
- aizņēmumi/ aizdevumi (kods F40010000/ F40020000) – 118 122 681 *euro* vērtībā.

Gada pārskata 3. pielikumā uzrādīta valsts budžeta, no valsts budžeta daļēji finansētu atvasinātu publisku personu budžetu un budžeta nefinansētu iestāžu budžeta izpilde. Informācija par valsts budžeta, no valsts budžeta daļēji finansētu atvasinātu publisku personu budžetu un budžeta nefinansētu iestāžu budžeta izpildi atklāta gada pārskatā no 3.1. līdz 3.1.14. pielikumam.

Pielikumi ir pārskata
neatņemama
sastāvdaļa

Gada pārskata 3.2. pielikumā uzrādīta pašvaldību konsolidētā budžeta izpilde (ieskaitot ziedojumus un dāvinājumus). Informācija par pašvaldību konsolidētā budžeta izpildi (ieskaitot ziedojumus un dāvinājumus) atklāta gada pārskatā no 3.2.1. līdz 3.2.3. pielikumam.

Detalizēta informācija par budžeta izpildi konsolidācijā iesaistītajās vienībās pieejama Valsts kases tīmekļa vietnē www.kase.gov.lv/ Pārskati un tāmes.

Konsolidētais valsts budžeta izpildes pārskats

(tūkst. euro)

Rādītāji	Likums/ plāns gadam		Budžeta izpilde	
	apstiprināts	ar izmaiņām	saimnieciskajā gadā	iepriekšējā saimnieciskajā gadā
A	1	2	3	4
I. Ieņēmumi	10 884 441	10 936 633	12 134 765	10 676 933
1.0. Nodokļu ieņēmumi	8 548 583	8 548 583	9 617 793	8 347 198
2.0. Nenodokļu ieņēmumi	553 688	553 688	762 740	691 078
3.0. Maksas pakalpojumi un citi pašu ieņēmumi	263 778	285 256	290 132	268 634
4.0. Ārvalstu finanšu palīdzība	1 506 934	1 545 114	1 460 848	1 364 995
5.0. Transferti	10 652	3 195	2 426	2 441
6.0. Ziedojumi un dāvinājumi	807	797	826	2 587
II. Izdevumi	12 637 938	14 860 980	13 621 531	12 430 829
1.0. Uzturēšanas izdevumi	11 628 824	13 768 966	12 742 948	11 593 628
2.0. Kapitālie izdevumi	1 009 114	1 092 014	878 583	837 201
Finansiālā bilance (I. - II.)	-1 753 497	-3 924 347	-1 486 766	-1 753 896
Finansēšana	1 753 497	3 924 347	1 486 766	1 753 896
Naudas līdzekļi un noguldījumi	375 179	665 973	326 873	-409 241
Noguldījumi (bilances pasīvā)	x	x	-11 846	414 169
Iegādātie parāda vērtspapīri, izņemot atvasinātos finanšu instrumentus	x	x	0	1 000
Emitētie parāda vērtspapīri	x	x	1 384 835	1 554 776
Aizdevumi	-403 613	-403 613	-165 657	-200 253
Aizņēmumi	1 842 738	3 801 903	92 162	692 026
Akcijas un cita līdzdalība komersantu pašu kapitālā	-60 807	-139 916	-139 602	-298 581

Skaidrojums par konsolidēto valsts budžeta izpildi

Vispārīgie principi

Valsts pamatbudžeta un speciālā budžeta izpildes pārskats sagatavots atbilstoši likumam “Par valsts budžetu 2022. gadam” (turpmāk – Likums) un budžeta nefinansētu iestāžu pamatdarbības budžeta izpildes pārskats sagatavots atbilstoši Likumā par budžetu un finanšu vadību noteiktajam. Pārskatā uzrādīta valsts budžeta, no valsts budžeta daļēji finansētu atvasinātu publisku personu un budžeta nefinansētu iestāžu budžetu izpilde 2022. gadā (turpmāk – valsts budžets).

Pārskatu par valsts budžeta, no valsts budžeta daļēji finansētu atvasinātu publisku personu budžetu un budžeta nefinansētu iestāžu budžetu izpildi (turpmāk – pārskats) veido, apkopojot un konsolidējot ministriju un centrālo valsts iestāžu sagatavotos budžeta izpildes pārskatus. Pārskati sagatavoti atbilstoši naudas plūsmas principam un tajos apkopota informācija par 2022. gada ieņēmumiem, izdevumiem atbilstoši ekonomiskajām un funkcionālajām kategorijām un budžeta finansēšanu.

Pārskatos sniegtai informācijai par valsts pamatbudžetu, valsts speciālo budžetu, no valsts budžeta daļēji finansētu atvasinātu publisku personu budžetu un budžeta nefinansētu iestāžu pamatdarbības budžeta izpildi un ziedojumiem un dāvinājumiem noteikts būtiskuma līmenis **63 500 000 euro** un **10%** – absolūta vai relatīva vērtība, ar kuru sākot pārskatos sniedz informāciju par attiecīgā budžeta izpildi. Procentuālās izmaiņas skaidrotas, ja tās pārsniedz 10%.

Valsts konsolidētais budžets

Valsts konsolidētā budžeta ieņēmumi 2022. gadā ir 12 134,8 milj. *euro* vērtībā, kas ir par 1 457,8 milj. *euro* jeb 13,7 % vairāk nekā 2021. gadā. Detalizēta informācija skatāma 2022. gada pārskata 3.1. pielikumā “Konsolidētā valsts budžeta izpilde 2022. gadā”. Kopējie ieņēmumi attiecībā pret gada plānu ar izmaiņām ir izpildīti par 111,0 %. Lielāko daļu 2022. gada valsts budžeta ieņēmumos veido nodokļu ieņēmumi 9 617,8 milj. *euro* vērtībā, kas ir par 1 270,6 milj. *euro* jeb 15,2 % vairāk nekā 2021. gadā. Nenodokļu ieņēmumi 2022. gadā ir 762,7 milj. *euro* vērtībā, kas ir par 71,7 milj. *euro* jeb 10,4 % vairāk nekā 2021. gadā. Maksas pakalpojumi un citi pašu ieņēmumi ir 290,1 milj. *euro* vērtībā, kas ir par 21,5 milj. *euro* jeb 8,0 % vairāk nekā 2021. gadā. Ārvalstu finanšu palīdzība saņemta 1 460,8 milj. *euro* vērtībā, kas ir par 95,8 milj. *euro* jeb 7,0 % vairāk nekā 2021. gadā. Transfertu ieņēmumi ir 2,4 milj. *euro* vērtībā, kas ir par 0,1 milj. *euro* jeb 0,6 % mazāk nekā 2021. gadā, saņemtie ziedojumi un dāvinājumi ir 0,8 milj. *euro* vērtībā, kas ir par 1,8 milj. *euro* jeb 68,1 % mazāk nekā 2021. gadā.

Valsts konsolidētā
budžeta ieņēmumi –
12 134 764 918 euro

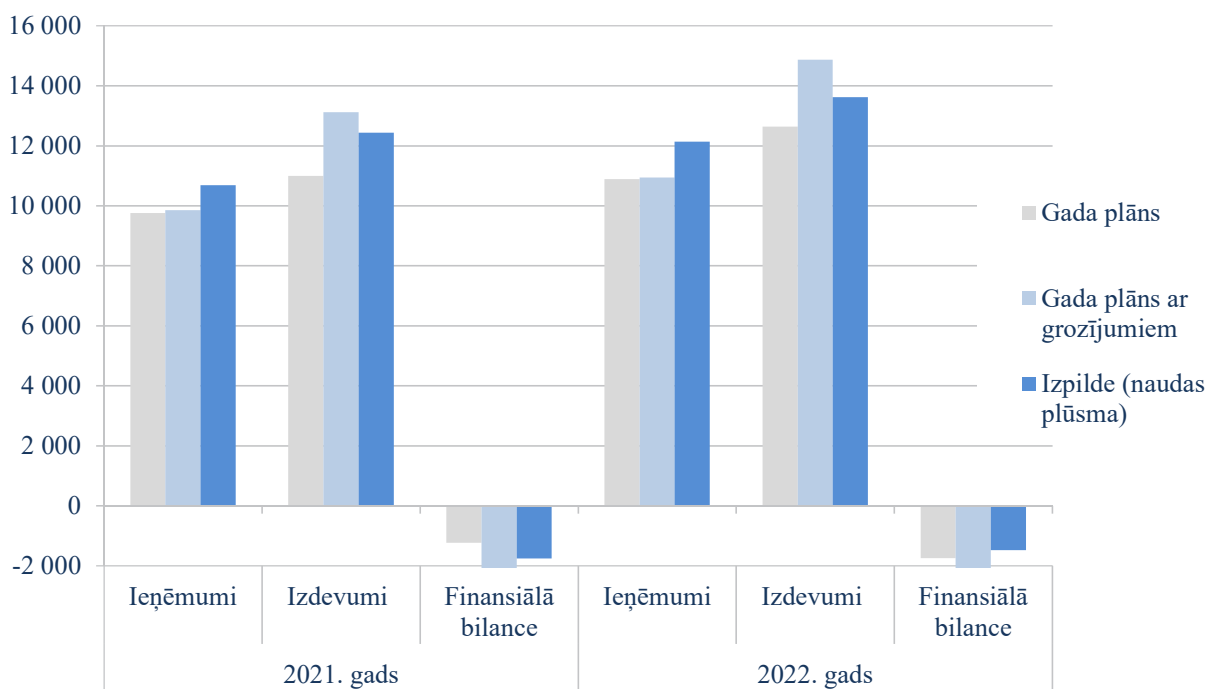
Valsts konsolidētā budžeta izdevumi 2022. gadā ir 13 621,5 milj. *euro* vērtībā, kas ir par 1 190,7 milj. *euro* jeb 9,6 % vairāk nekā 2021. gadā. Budžeta izpilde pret saimnieciskā gada plānu ar izmaiņām ir 91,7 %. Valsts konsolidētā budžeta izdevumu lielāko daļu atbilstoši ekonomiskajām kategorijām (turpmāk – EKK) veido uzturēšanas izdevumi 12 742,9 milj. *euro* vērtībā, kas ir par 1 149,3 milj. *euro* jeb 9,9 % vairāk nekā 2021. gadā. Kapitālie izdevumi ir 878,6 milj. *euro* vērtībā, kas ir par 41,4 milj. *euro* jeb 4,9 % vairāk nekā 2021. gadā.

Valsts konsolidētā
budžeta izdevumi –
13 621 530 743 euro

Valsts konsolidētā budžeta finansiālās bilances rezultāts pārskata gadā pēc naudas plūsmas principa ir deficīts 1 486,8 milj. *euro* vērtībā jeb 3,9 % apjomā no iekšzemes kopprodukta, salīdzinoši 2021. gadā valsts konsolidētā budžeta finansiālā bilance bija ar deficītu 1 753,9 milj. *euro* (skatīt 1. attēlu). Informācija par finansēšanas rādītājiem – noguldījumi

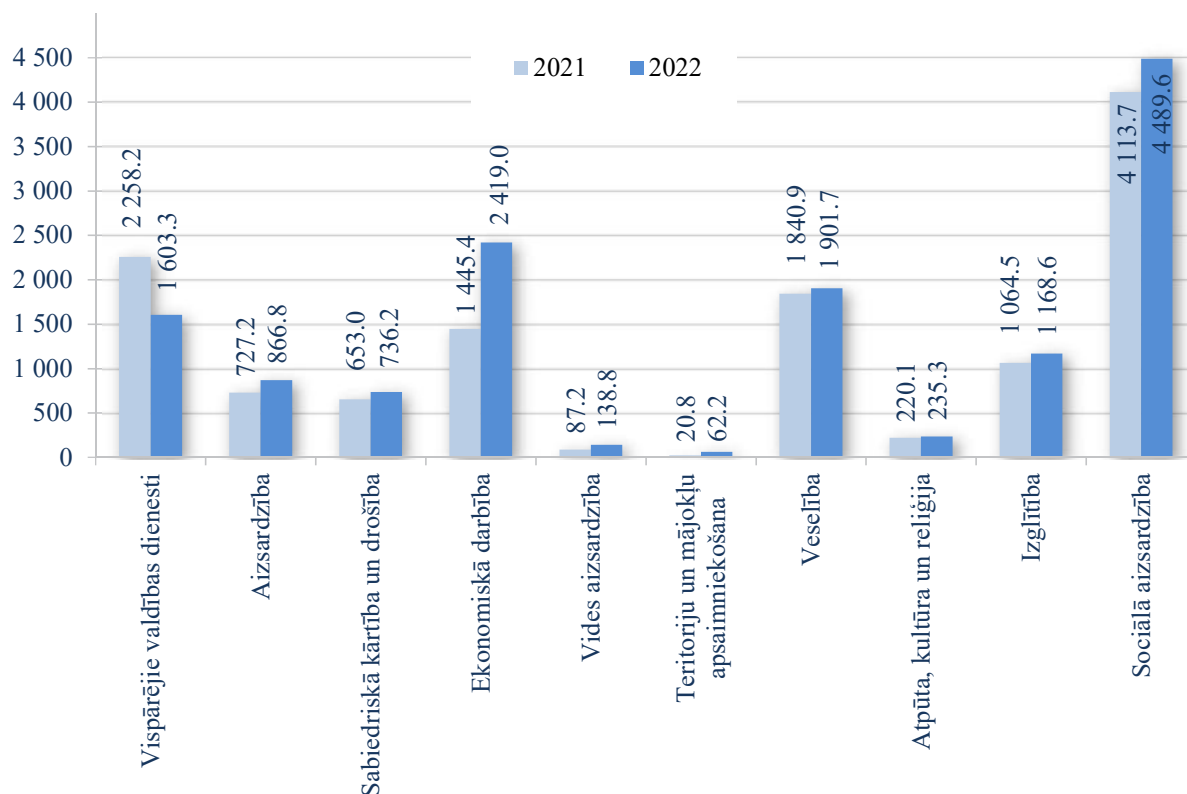
SKAIDROJUMS PAR KONSOLIDĒTO VALSTS BUDŽETA IZPILDI

(bilances pasīvā), emitētie parāda vērtspapīri un aizņēmumi – sniegta gada pārskata pielikumā “Skaidrojums pārskatam par valsts konsolidēto parādu”.



1. attēls. Valsts konsolidētā budžeta ieņēmumi, izdevumi un finansiālā bilance 2021. gadā un 2022. gadā (milj. euro)

Būtiskākie budžeta izdevumi atbilstoši funkcionālajām kategorijām (turpmāk – funkcijas) 2022. gadā veikti sociālās aizsardzības jomā, kas veido 4 489,6 milj. euro vērtībā jeb 33,0 % no valsts konsolidētajiem izdevumiem, ekonomiskajai darbībai – 2 419,0 milj. euro vērtībā jeb 17,8 % no valsts konsolidētajiem izdevumiem, un veselības jomā tie ir 1 901,7 milj. euro vērtībā jeb 14,0 % no valsts konsolidētajiem izdevumiem (skatīt 2. attēlu).



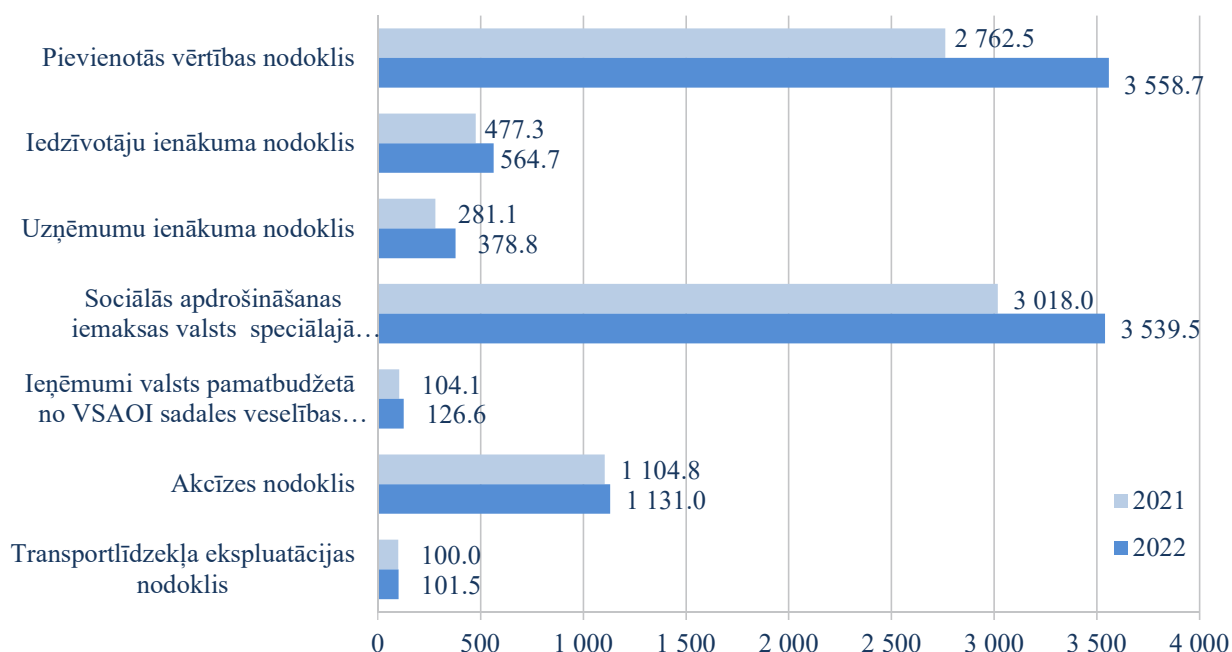
2. attēls. Valsts konsolidētā budžeta izdevumu pa funkcionālajām kategorijām 2021. gadā un 2022. gadā

Konsolidētā valsts budžeta ieņēmumi

Valsts pamatbudžeta ieņēmumos 2022. gadā lielāko daļu veido **nodokļu ieņēmumi** – 6 078,3 milj. *euro* vērtībā jeb 73,2 % no kopējās ieņēmumu summas. Detalizēta informācija par valsts budžeta ieņēmumiem skatāma 2022. gada pārskata 3.1.2. pielikuma “Likuma par valsts budžetu 2. pielikuma “Valsts budžeta ieņēmumi” izpilde” sadaļā “I Valsts pamatbudžeta ieņēmumi 2022. gadā”.

Pievienotās vērtības
nodokļa ieņēmumi –
3 558 670 960 euro
42,8 % no ieņēmumiem

Lielākos nodokļu ieņēmumus valsts budžetā veido pievienotās vērtības nodoklis (turpmāk – PVN) 3 558,7 milj. *euro* vērtībā. Šī nodokļa ieņēmumu izpilde salīdzinājumā ar Likumā noteikto gada plānu ar izmaiņām ir 115,7 % un salīdzinājumā ar 2021. gadu PVN ieņēmumi ir palielinājušies par 796,2 milj. *euro* jeb 28,8 % (skatīt 3. attēlu).



3. attēls. Nodokļu ieņēmumi 2021. gadā un 2022. gadā (milj. euro)

PVN ieņēmumu palielinājumu pārskata gadā galvenokārt ietekmēja privātā patēriņa pieaugums, saistībā ar ekonomikas atkopšanos no Covid-19 krīzes, piegādes ķēžu pārrāvums stimulēja cenu kāpumu un Krievijas izraisītais karš Ukrainā, būtiski ietekmēja energoresursu un pārtikas produktu cenu kāpumu, kas radīja vispārējās inflācijas un nodokļa ieņēmuma palielinājumu. Ietekmi radīja arī normatīvo aktu izmaiņas:

- 5% PVN likmes piemērošana grāmatu, periodisko izdevumu un citu masu informācijas līdzekļu izdevumu vai publikāciju piegādei, iespieddarbu un elektroniskā izdevuma formātam, kā arī to abonentmaksai, lai veicinātu grāmatu un periodisko izdevumu daudzveidību un pieejamību sabiedrībai;
- PVN atbrīvojums, kas attiecas uz likumiskās zemes lietošanas tiesībām (arī piespiedu nomu) zemes un būves īpašnieku savstarpējām tiesiskajām attiecībām;
- ieviešot obligātu vienotu depozīta sistēmu PVN turpmāk piemēro maksai par atkārtoti lietojamu dzēriena iepakojumu, nevis depozīta maksai.

Akcīzes nodokļa kopējie ieņēmumi 2022. gadā ir 1 131,0 milj. *euro* vērtībā, kas salīdzinājumā ar 2021. gadu palielinājušies par 26,2 milj. *euro* jeb 2,4 %. Savukārt šī nodokļa gada plāna izpilde ir 96,9 %.

Akcīzes nodokļa ienākumu palielinājumu galvenokārt ietekmēja, ekonomiskās aktivitātes palielināšanās un vispārējo preču cenu pieaugums, kā rezultātā pieauga patēriņš alkoholiskiem dzērieniem, atsevišķiem naftas produktiem, galvenokārt, dīzeļdegvielas, cigaretēm un pārējām akcīzes precēm, izņemot kafiju un dabasgāzi. Ietekmi arī radīja normatīvo aktu izmaiņas:

- palielinājās akcīzes nodokļa likmes cigaretēm, smēķējamai tabakai un tabakas lapām, karsējamai tabakai, elektroniskajās smēķēšanas ierīcēm izmantojamajam šķidrums, tabakas aizstājējproduktiem un bezalkoholiskajiem dzērieniem par 100 litriem ar cukura saturu līdz 8 gramiem;
- samazinātās akcīzes nodokļa likmes vīnam, raudzētiem dzērieniem un starpproduktiem, kas attiecās uz sīkražotājiem, kuri saņēmuši Valsts ienākumu dienesta izsniegtu patstāvīga sīkražotāja sertifikātu, un kuru saražotais alkoholisko dzērienu apjoms nepārsniedz Latvijā noteikto ražošanas apjoma limitu.

Iedzīvotāju ienākuma nodokļa (turpmāk – IIN) ienākumi valsts pamatbudžetā 2022. gadā ir 564,6 milj. *euro* vērtībā, kas salīdzinājumā ar 2021. gadu ir par 87,4 milj. *euro* jeb par 18,3 % vairāk. IIN gada plāna izpilde ir 121,3 %.

IIN ienākumu palielinājumu 2022. gadā galvenokārt ietekmēja strādājošo mēneša vidējā bruto darba samaksas un nodarbināto skaita pieaugums. Lielākais nodarbināto skaita pieaugums bija vairumtirdzniecības un mazumtirdzniecības, automobiļu un motociklu remonta nozarē, informācijas un komunikācijas pakalpojumu nozarē, kā arī apstrādes rūpniecībā. Latvijā 2022. gadā bija nodarbināti 886,2 tūkstoši jeb 63,9% iedzīvotāju vecumā no 15 līdz 74 gadiem, liecina Centrālās statistikas pārvaldes dati, un salīdzinot ar 2021. gadu, nodarbinātības līmenis pieauga par 1,4 procentpunktiem, bet nodarbināto skaits – par 22,2 tūkstošiem.

Ietekmi radīja arī normatīvo aktu izmaiņas:

- palielināts ar IIN neapliekamais minimums, Valsts ienākumu dienests paziņo neapliekamā minimuma apmēru divas reizes gadā no 2022. gada 1. janvāra līdz 30. jūnijam ar IIN neapliekamais minimums ir 350 *euro* mēnesī, bet no 2022. gada 1. jūlija 500 *euro* mēnesī;
- atcelti IIN obligātie avansa maksājumi saimnieciskās darbības veicējiem;
- pagarināts speciālais nodokļa režīms autoratlīdzības ienākumam;
- no aplikšanai ar IIN atbrīvoti darba devēja segtie ēdināšanas izdevumi un darba devēja segtie ārstniecības izdevumi līdz 480 *euro* gadā (summa iekļauj gan ēdināšanas gan ārstniecības izdevumus), ja tie ir paredzēti darba koplīgumā un ar attālinātā darba veikšanu saistītie darba ņēmēja izdevumi, kurus atbilstoši Darba likumam sedz darba devējs, ja to kopējais apmērs mēnesī par pilnas slodzes darbu nepārsniedz 30 *euro* mēnesī.

Uzņēmumu ienākuma nodokļa (turpmāk – UIN) ienākumi valsts budžetā 2022. gadā ir 378,7 milj. *euro* vērtībā, kas salīdzinājumā ar 2021. gadu palielinājās par 97,7 milj. *euro* jeb 34,7 %. UIN gada plāna izpilde ir 119,7 %.

UIN ienākumu palielinājumu ietekmēja nodokļa apmēra par peļņas sadali pieaugums, kā arī nodokli netieši ietekmēja lēmumi saistībā ar valsts kapitālsabiedrību dividendēs izmaksājamās daļas palielināšanu un normatīvo aktu izmaiņas – UIN maksātāji par veiktajiem palielinātajiem procentu maksājumiem pārskata gadā, palielinātos procentu maksājumos var ietvert saimnieciskās darbības izdevumos pilnā apmērā. Ja palielinātās procentu izmaksas pārskata gadā pārsniedz 3 milj. *euro* nodokļu maksātājiem, joprojām ir saistoši palielinātie procentu maksājumu nosacījumi arī 2022. pārskata gadā.

Transportlīdzekļa ekspluatācijas nodokļa ieņēmumi 2022. gadā ir 101,5 milj. *euro* vērtībā, kas salīdzinājumā ar 2021. gadu palielinājās par 1,5 milj. *euro* jeb 1,5 %, un gada plāna izpilde ir 95,6 %.

Transportlīdzekļa ekspluatācijas nodokļa ieņēmumu palielinājumu galvenokārt ietekmēja pamatpārbaudi (valsts tehnisko apskati) veikušo transportlīdzekļu skaita pieaugums.

Valsts sociālās apdrošināšanas obligātās iemaksas nodrošina lielākos ieņēmumus valsts speciālajā budžetā un lielākos tiešo nodokļu ieņēmumus. 2022. gadā VSAOI ieņēmumi ir 3 539,5 milj. *euro* vērtībā, kas salīdzinājumā ar 2021. gadu ir par 521,5 milj. *euro* jeb 17,3 % vairāk. VSAOI gada plāna izpilde ir 113,0 %.

Sociālās apdrošināšanas
iemaksas –
3 539 526 147 euro

VSAOI palielinājumu galvenokārt ietekmēja mēneša vidējā bruto darba samaksas pieaugums, kas 2022. gadā vidēji bija 1373 *euro*, kas ietekmēja darba samaksas fonda pieaugumu. Gada laikā vidējā darba samaksa visstraujāk pieauga ūdens apgādes, notekūdeņu un atkritumu apsaimniekošanas un sanācijas nozarē – par 13,1 %, izmitināšanas un ēdināšanas pakalpojumu nozarē – par 11,8 %, kā arī lauksaimniecības, mežsaimniecības, zivsaimniecības un transporta un uzglabāšanas nozarē – par 11,0 %. Savukārt zemākie pieaugumi bija veselības un sociālās aprūpes nozarē – par 2,5 %, citos pakalpojumos – par 4,9 % un būvniecībā – par 5,2 %.

2022. gadā vidējā darba samaksa mēnesī par pilnas slodzes darbu, līdzīgi kā iepriekšējā gadā lielāka par valstī vidējo bija finanšu un apdrošināšanas darbību nozarē, informācijas un komunikācijas pakalpojumu, profesionālo, zinātnisko un tehnisko pakalpojumu, enerģētikas, veselības un sociālās aprūpes, valsts pārvaldes, kā arī ieguves rūpniecības un karjeru izstrādes nozarē.

Ietekmi radīja arī normatīvo aktu izmaiņas:

- VSAOI objekta maksimālais apmērs noteikts 78 100 *euro*;
- darba nespējas lapu no (01.04.2022.) 10. darbnespējas dienas apmaksā Valsts sociālā apdrošināšanas aģentūra no veiktajam VSAOI, savukārt darba devējs apmaksā slimības naudu par 9 kalendārajām dienām.

2022. gadā **nenodokļu ieņēmumi** valsts budžetā ir 668,8 milj. *euro* vērtībā, kas salīdzinājumā ar 2021. gadu ir par 48,4 milj. *euro* jeb 7,8 % vairāk. 2022. gadā valsts pamatbudžeta nenodokļu ieņēmumi salīdzinājumā ar Likumā plānoto ir iekasēti 135,6 % apmērā.

Lielākos valsts pamatbudžeta nenodokļu ieņēmumus 2022. gadā veidoja:

- ieņēmumi no uzņēmējdarbības un īpašuma – palielinājums 12,7 milj. *euro* vērtībā, kuru izmaiņas galvenokārt ietekmēja:
 - ieņēmumi no dividendēm (ieņēmumi no valsts (pašvaldību) kapitāla izmantošanas) 213,7 milj. *euro* vērtībā. Lielākos maksājumus par valsts kapitāla izmantošanu veica VAS “Latvijas valsts meži” 71,4 milj. *euro*, AS “Latvenergo” 70,2 milj. *euro*, AS “Augstsprieguma tīkls” 29,4 milj. *euro*, Latvijas Banka 14,6 milj. *euro* un SIA “TET” 13,3 milj. *euro*;
 - ieņēmumi no Latvijai piešķirto emisijas kvotu izsolīšanas un darījumiem ar gada emisijas vienībām un Latvijai piešķirtajām emisijas kvotām 84,2 milj. *euro* vērtībā;
 - procentu ieņēmumi par aizdevumiem 11,5 milj. *euro* vērtībā, tajā skaitā, procentu ieņēmumi no pašvaldībām par aizdevumiem 7,0 milj. *euro* vērtībā un no kapitālsabiedrībām par aizdevumiem 4,3 milj. *euro* vērtībā.

- valsts nodevas un kancelejas nodevas – palielinājums 13,4 milj. *euro* vērtībā, kuru izmaiņas galvenokārt ietekmēja:
 - valsts nodevas par valsts sniegto nodrošinājumu un juridiskajiem un citiem pakalpojumiem 88,4 milj. *euro* vērtībā, no kuriem būtiskākie nodevu maksājumi veikti: nodevai par darbību veikšanu tiesu iestādēs 8,7 milj. *euro*, nodevai par vīzas, uzturēšanās atļaujas vai Eiropas Savienības pastāvīgā iedzīvotāja statusa Latvijas Republikā pieprasīšanai nepieciešamo dokumentu izskatīšanu un ar to saistītajiem pakalpojumiem 7,4 milj. *euro*, nodevai par personas apliecību izsniegšanu 7,0 milj. *euro*;
 - speciāliem mērķiem paredzētās valsts nodevas 68,54 milj. *euro* vērtībā no kuriem būtiskākie nodevu maksājumi veikti: autoceļu lietošanas nodevai 30,9 milj. *euro*, valsts nodevai par naftas produktu drošības rezervju uzturēšanai 24,3 milj. *euro*;
- pārējiem nenodokļu ieņēmumi – palielinājums 12,1 milj. *euro* vērtībā, kuru izmaiņas galvenokārt ietekmēja:
 - ieņēmumi no konfiscēto noziedzīgi iegūto līdzekļu un papildsoda - mantas konfiskācija - realizācijas 54,4 milj. *euro*;
 - ieņēmumi no budžeta iestādēm atmaksātiem pārējiem debitoru parādiem 12,6 milj. *euro*;
 - ieņēmumi no ūdenstilpju un zvejas tiesību nomas un zvejas tiesību nerūpnieciskas izmantošanas (makšķerēšanas kartes) 0,8 milj. *euro*.

Valsts nodevu administrācijas saskaņā ar Ministru kabineta 2018. gada 7. augusta noteikumiem Nr.453 “Valsts nodevu uzskaites noteikumi” (turpmāk – MK noteikumi Nr.453) sagatavojušas un iesniegušas pārskatu par 2022. gadu. Valsts nodevas kopumā iekasē 46 valsts nodevas administrācijas. Atbilstoši MK noteikumi Nr.453 noteiktajam valsts nodevu administrācijas veic valsts nodevu uzskaiti par visām tās administrētajām valsts nodevām, nodrošinot informācijas uzrādīšanu valsts nodevu uzskaites pārskatā.

Saskaņā ar nodevu administrāciju sniegto informāciju par 2022. gadu samaksai aprēķinātā valsts nodevas summa ir 118,0 milj. *euro*, faktiski saņemtā summa ir 161,4 milj. *euro* un atmaksāta valsts nodevas summa 3,8 milj. *euro* no pārskata gada un iepriekšējos pārskata gados iekasētajiem valsts nodevu ieņēmumiem. Būtiskākās faktiski saņemtās valsts nodevu summas valsts budžetā iekasējušas – Tiesu administrācija 58,2 milj. *euro*, VSIA “Latvijas valsts ceļi” 31.5 milj. *euro* un Būvniecības valsts kontroles birojam 28,2 milj. *euro*. Būtiskākie valsts nodevas objekti ir:

- ģipša un ķīlas tiesību un ķīlas tiesību nostiprināšanu zemesgrāmatā (kods 9.1.7.4., 9.1.7.5., 9.1.7.6.) – faktiski saņemtā summa 47,2 milj. *euro*, atmaksātā valsts nodevas summa 0,3 milj. *euro*, saskaņā ar Tiesu administrācijas sniegto informāciju samaksai aprēķinātā valsts nodevas summa ir tikai 3,4 milj. *euro* vērtībā, jo nav nodrošināta pilnīga aprēķinātās summas un sniegto pakalpojumu skaita uzskaitē;
- par autoceļu lietošanu (kods 9.3.9.2.) – uzrādīta samaksai aprēķinātā valsts nodevas summa 30,9 milj. *euro*, faktiski saņemtā summa 30,9 milj. *euro* par 1 722 271 sniegtajiem pakalpojumiem, atmaksātā valsts nodevas summa 0,06 milj. *euro*;
- Enerģētikas likumā noteikto drošības rezervju uzturēšanu (kods 9.3.8.0.) – uzrādīta samaksai aprēķinātā valsts nodevas summa 24,7 milj. *euro*, faktiski saņemtā summa 24,3 milj. *euro* par 786 sniegtajiem pakalpojumiem, valsts nodevas atmaksas nav veiktas;
- par personas apliecību un pases izsniegšanu uzrādīta samaksai aprēķinātā valsts nodevas summa 13,8 milj. *euro*, faktiski saņemtā summa 14,1 milj. *euro* par 850 654 sniegtajiem pakalpojumiem.

SKAIDROJUMS PAR KONSOLIDĒTO VALSTS BUDŽETA IZPILDI

Ārvalstu finanšu palīdzības budžeta ieņēmumi ir 1 435,6 milj. *euro* vērtībā, kas salīdzinājumā ar 2021. gadu ir par 89,7 milj. *euro* jeb 6,7 % vairāk. 2022. gadā valsts pamatbudžeta ārvalstu finanšu palīdzības budžeta ieņēmumi salīdzinājumā ar Likumā plānoto ir saņemti 94,5 % apmērā. 2022. gadā ārvalstu finanšu palīdzības budžeta ieņēmumos uzrādīti ieņēmumi no 2014. – 2020. gada plānošanas perioda un 2007. – 2013. gada plānošanas perioda Eiropas Savienības fondiem. Detalizēta informācija skatāma 1. tabulā.

1. tabula. Ārvalstu finanšu palīdzība budžetam ieņēmumu izmaiņas (*euro*)

Klasifikācijas kods	Posteņa nosaukums	Budžeta izpilde		Palielinājums (+), samazinājums (-) (1.– 2.)	Procentuālā s izmaiņas (3./2. x 100)
		pārskata periodā	iepriekšējā pārskata periodā		
A	B	1	2	3	4
4.0	Ārvalstu finanšu palīdzība budžetam	1 435 576 013	1 345 876 887	89 699 126	6.7
20.3.0.0	Ieņēmumi no Eiropas Savienības strukturālajiem un investīciju fondiem un Eiropas Savienības kopējās lauksaimniecības politikas īstenošanas instrumentiem	1 096 401 039	986 775 590	109 625 449	11.1
20.6.0.0	Pārējie ieņēmumi no Eiropas Savienības	220 545 367	249 598 488	-29 053 121	11.6
20.7.0.0	Atmaksa valsts budžetā par neatbilstoši veiktajiem izdevumiem par Eiropas Savienības politiku instrumentu un pārējās ārvalstu finanšu palīdzības finansēto projektu (pasākumu) īstenošanu	10 745 858	2 131 366	8 614 492	404.2
20.8.0.0	Ieņēmumi no pārējām valstīm un institūcijām, kuras nav Eiropas Savienības dalībvalstis un Eiropas Savienības institūcijas	7 107 516	6 532 451	575 065	8.8

Valsts pamatbudžeta programmu un apakšprogrammu izpilde 2022. gadā

Ministrijas un citas centrālās valsts iestādes noteiktās apropriācijas ietvaros nodrošina valsts pamatbudžeta līdzekļu efektīvu un racionālu izlietojumu atbilstoši Likumam, lai nodrošinātu attiecīgo valsts funkciju izpildi. Detalizēta informācija skatāma 2022. gada pārskata 3.1.4. pielikumā “Likuma par valsts budžetu 4.pielikuma “Valsts pamatbudžeta ieņēmumi un izdevumi pa programmām un apakšprogrammām” izpilde”.

Valsts pamatbudžeta programmu un apakšprogrammu ieņēmumi 2022. gadā ir 8312,5 milj. *euro* vērtībā, kas salīdzinājumā ar 2021. gadu ir par 893,9 milj. *euro* jeb 12,0 % vairāk. 2022. gadā valsts pamatbudžetā saņemti 110,0 % apmērā no Likumā plānotās gada ieņēmumu kopsomas (skatīt 2. tabulu).

Ieņēmumu pieaugums valsts pamatbudžetā galvenokārt saistīts ar dotācijas piešķiršanu naftas produktu rezervju uzturēšanai un energoefektivitātes politikas ieviešanā, kā arī ar aktivitāšu palielināšanos Eiropas Reģionālās attīstības fonda projektos un Eiropas Lauksaimniecības garantiju fonda (ELGF) projektu un pasākumu īstenošanai (2014-2020) un valsts atbalsts lauksaimniecības un lauku attīstības pasākumu īstenošanai, kā arī atbalsta pasākumi pašvaldībām,

SKAIDROJUMS PAR KONSOLIDĒTO VALSTS BUDŽETA IZPILDI

par apkures izdevumu kompensēšanu mājražniecībām un izdevumu segšanai Ukrainas civiliedzīvotājiem.

2. tabula. Valsts pamatbudžeta ieņēmumu izmaiņas (euro)

Klasifikācijas kods	Posteņa nosaukums	Budžeta izpilde		Palielinājums (+), samazinājums (-) (1.– 2.)	Procentuālās izmaiņas (3./2. x 100)
		pārskata periodā	iepriekšējā pārskata periodā		
A	B	1	2	3	4
	IEŅĒMUMI KOPĀ	8 312 531 866	7 418 639 075	893 892 791	12.0
I.	Resursi izdevumu segšanai	10 335 928 429	9 752 769 200	583 159 229	6.0
3.0.	Maksas pakalpojumi un citi pašu ieņēmumi	123 639 450	115 861 671	7 777 779	6.7
4.0.	Ārvalstu finanšu palīdzība	100 776 233	100 839 743	-63 510	-0.1
5.0.	Transferti	6 248 747	7 319 730	-1 070 983	-14.6
7.0.	Dotācija no vispārējiem ieņēmumiem	10 105 263 999	9 528 748 056	576 515 943	6.1

Valsts pamatbudžeta izdevumi ir 10 179,4 milj. *euro* vērtībā, kas salīdzinājumā ar 2021. gadu ir par 770,6 milj. *euro* jeb 8,2 % vairāk. 2022. gadā valsts pamatbudžetā veikti 89,9 % no Likumā plānotās gada izdevumu kopsummas (skatīt 3. tabulu). Valsts pamatbudžeta programmas izdevumu izpildi pilnā apmērā apguvis “64. Dotācija pašvaldībām” (100 %), 62. budžeta resors “Mērķdotācijas pašvaldībām” (100 %). Augsta valsts pamatbudžeta izdevumu izpilde bija Tiesībsarga birojs (99,7 %), Aizsardzības ministrijai (99,2 %, Veselības ministrijai (99,3 %) un Labklājības ministrijai (98,9 %) Savukārt zemākā valsts pamatbudžeta izdevumu izpilde bija Satiksmes ministrijai (77,6 %) no precizētā valsts pamatbudžeta izdevumu plāna, kas galvenokārt saistīts ar *Rail Baltica* projekta un jauno elektrovilcienu projekta īstenošanas aizkavēšanos.

Satversmes tiesa veica izdevumus (85,5 %) no precizētā valsts pamatbudžeta izdevumu plāna, kas galvenokārt saistīts ar Covid-19 izplatību noteiktajiem ierobežojumiem, kā rezultātā bija atcelti vai ierobežoti iepriekš plānotie starptautiskie un vietējie pasākumi, kā arī izmaiņām iepirkumu organizēšanas plānos.

Radio un televīzija izdevumi bija (86,4 %) no precizētā valsts pamatbudžeta izdevumu plāna, kas saistīts ar neapgūto finansējumu kapacitātes stiprināšanai Latvijā reģistrētajām un raidošajām TV un radio, jo netika saņemts Eiropas Komisijas atbalstošs lēmums par valsts atbalsta pasākumiem.

3. tabula. Pamatbudžeta izdevumu izmaiņas (euro)

Klasifikācijas kods	Posteņa nosaukums	Budžeta izpilde		Palielinājums (+), samazinājums (-) (1.– 2.)	Procentuālās izmaiņas (3./2. x 100)
		pārskata periodā	iepriekšējā pārskata periodā		
A	B	1	2	3	4
II.	IZDEVUMI	10 179 402 710	9 408 779 293	770 623 417	8.2
1.0.	Uzturēšanas izdevumi	9 320 603 187	8 601 051 731	719 551 456	8.4
1.1.	Kārtējie izdevumi	2 842 237 929	2 159 088 159	683 149 770	31.6
1.2.	Procentu izdevumi	164 827 789	220 913 326	-56 085 537	-25.4

SKAIDROJUMS PAR KONSOLIDĒTO VALSTS BUDŽETA IZPILDI

Klasifikācijas kods	Posteņa nosaukums	Budžeta izpilde		Palielinājums (+), samazinājums (-) (1.– 2.)	Procentuālās izmaiņas (3./2. x 100)
		pārskata periodā	iepriekšējā pārskata periodā		
A	B	1	2	3	4
1.3.	Subsīdijas, dotācijas un sociālie pabalsti	4 341 910 937	4 368 874 539	-26 963 602	-0.6
7000	Transferti, uzturēšanas izdevumu transferti, pašu resursu maksājumi, starptautiskā sadarbība	1 971 626 532	1 852 175 707	119 450 825	6.4
1.4.	Kārtējie maksājumi Eiropas Savienības budžetā un starptautiskā sadarbība	441 247 714	446 387 452	-5 139 738	-1.2
1.5.	Transferti viena budžeta veida ietvaros un uzturēšanas izdevumu transferti starp budžeta veidiem	1 530 378 818	1 405 788 255	124 590 563	8.9
2.0.	Kapitālie izdevumi	858 799 523	807 727 562	51 071 961	6.3
2.1.	Pamatkapitāla veidošana	661 810 092	577 992 047	83 818 045	14.5
2.2.	Kapitālo izdevumu transferti	196 989 431	229 735 515	-32 746 084	-14.3

Būtiskas izmaiņas izdevumu pozīcijās galvenokārt veidojas:

postenim “kārtējiem izdevumi” – pārskata perioda izdevumi ir 2 842,2 milj. *euro* vērtībā, kas, salīdzinot ar 2021. gadu, palielinājās par 683,1 milj. *euro* jeb 31,6 %. Būtiskākās šī posteņa izmaiņas ir Ekonomikas ministrijai 443,9 milj. *euro*, Aizsardzības ministrijai 89,0 milj. *euro*, Tieslietu ministrijai 41,1 milj. *euro*, bet samazinājums Veselības ministrijai 1.3 milj. *euro*. Izdevumu pieaugumu galvenokārt ietekmēja:

- Ekonomikas ministrijas veiktie maksājumi AS “Latvenergo” par dabasgāzes energoapgādes drošuma rezervi, lai dabasgāze valstī ir pieejama pietiekamā apjomā, novēršot enerģētiskās krīzes iestāšanos un par sniegtajiem pakalpojumiem valsts naftas produktu drošības rezervju nodrošināšanā, glabājot to Latvijas teritorijā, lai enerģētiskās krīzes situācijas gadījumā rezerves ir iespējams iegūt operatīvi un nav nepieciešams to importēt;
- Aizsardzības ministrijas atlīdzības pieaugumu Nacionālo bruņoto spēku (NBS) personālam saistībā ar izmaiņām normatīvajos aktos;
- Tieslietu ministrijas atlīdzības pieaugums Valsts probācijas dienestam un Ieslodzījuma vietu pārvaldes amatpersonām ar speciālajām dienesta pakāpēm;

Veselības ministrijai izdevumu samazinājums par iepriekšējā periodā veikto maksājumu atalgojuma finansēšanā saistībā ar papildus darbu Covid-19 uzliesmojuma seku likvidēšanā.

postenim “Pamatkapitāla veidošana” – pārskata periodā veikti izdevumi 661,8 milj. *euro* vērtībā, kas salīdzinājumā ar 2021. gadu ir par 83,8 milj. *euro* jeb 14,5 % vairāk. Būtiskākais pieaugums ir Satiksmes ministrijai 21,3 milj. *euro*, Iekšlietu ministrijai 21,2 milj. *euro*, Aizsardzības ministrijai 20,9 milj. *euro*, bet samazinājums – Kultūras ministrijai 8,1 milj. *euro*. Izmaiņas galvenokārt ietekmēja:

- Satiksmes ministrijas veiktie maksājumi par valsts autoceļu uzturēšanas un atjaunošanas projektu īstenošanu;

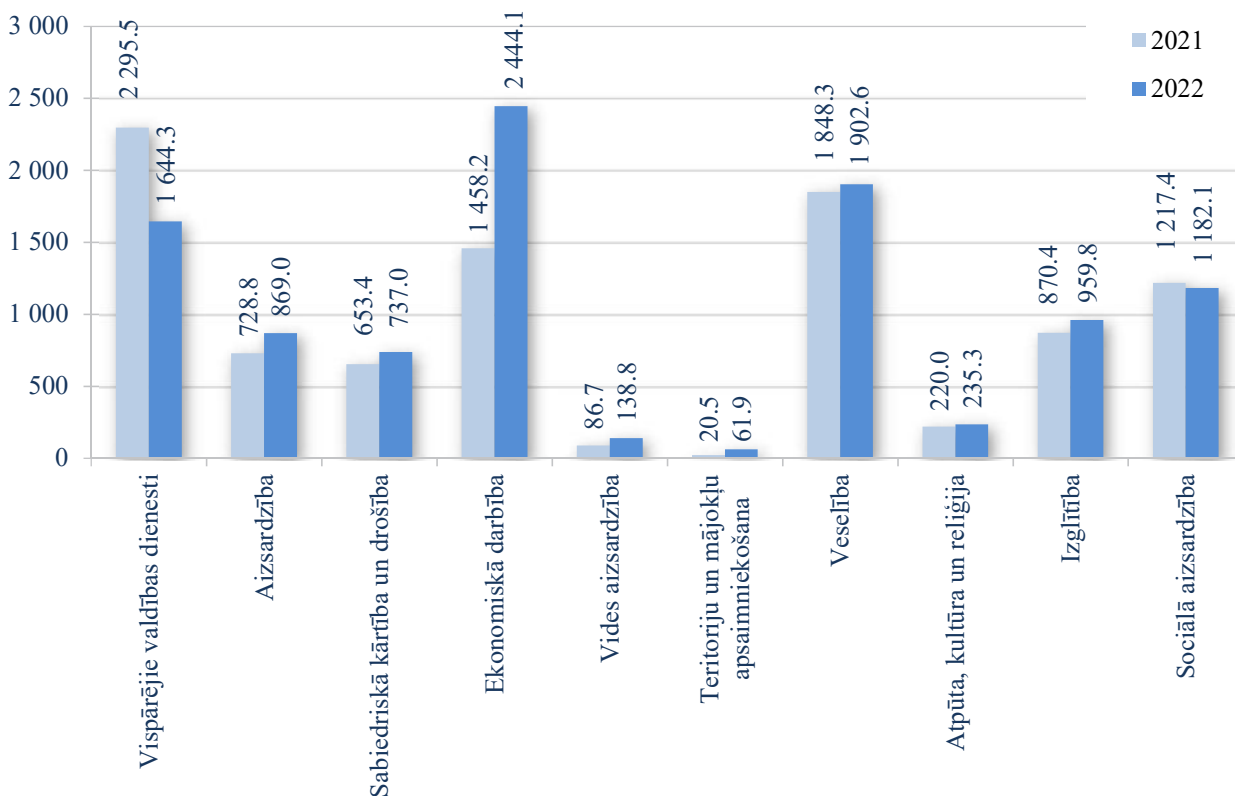
- Iekšlietu ministrijas veiktie maksājumi par infrastruktūras izbūvi saistībā ar nelegālās imigrācijas draudiem uz Latvijas Republikas-Baltkrievijas Republikas valsts robežas un infrastruktūras izbūvi uz valsts sauszemes robežas gar Latvijas Republikas-Baltkrievijas Republikas un Latvijas Republikas-Krievijas Federācijas valsts robežu, kā arī palielinājušās būvniecības izmaksas saistībā ar ģeopolitiskās situācijas ietekmi uz jaunu ugunsdzēsības depo izbūvi;
- Aizsardzības ministrijas veiktie maksājumi par jaunu transporta līdzekļu iegādi, sakaru tehnikas iegādi un sakaru sistēmas paplašināšanu valsts aizsardzības drošības pasākumu īstenošanā saistībā ar plaša mēroga Krievijas militāro agresiju pret Ukrainu un pieaugošiem ģeopolitiskiem riskiem;
- Kultūras ministrijai izdevumu samazinājums par iepriekšējā pārskata periodā veikto avansa maksājumu nekustamo īpašumu iegādei (Kronvalda bulvārī 4, Rīgā).

Valsts pamatbudžeta finansiālās bilances deficīts 2022. gadā ir 1 866,9 milj. *euro*, bet 2021. gadā finansiālās bilances deficīts bija 1 990,1 milj. *euro* apmērā. Finansiālās bilances deficīts salīdzinot ar iepriekšējo gadu ir samazinājies par 123,3 milj. *euro*.

Valsts pamatbudžeta izdevumi atbilstoši funkcionālajām kategorijām

Pārskata gadā lielākie izdevumi veikti funkcijās: ekonomiskā darbība 2 444,1 milj. *euro* vērtībā jeb 24,0 % no kopējiem izdevumiem, veselība – 1 902,6 milj. *euro* jeb 18,7 % no kopējiem izdevumiem, un vispārējie valdības dienesti – 1 644,3 milj. *euro* jeb 16,2 % no kopējiem izdevumiem.

2022. gadā valsts pamatbudžeta izdevumos atbilstoši funkcionālajām kategorijām, salīdzinot ar 2021. gadu, lielākais pieaugums ir funkcijai – ekonomiskā darbība 985,9 milj. *euro* jeb 67,6 %, kas saistīts ar papildu finansējuma piešķiršanu valsts atbalstam saistībā ar energoresursu cenu pieaugumu, kā arī ar valsts naftas produktu drošības rezervju nodrošināšanu un papildu finansējuma piešķiršanu valsts autoceļu uzturēšanai un atjaunošanai.



4. attēls. Valsts pamatbudžeta izdevumi atbilstoši funkcionālajām kategorijām 2021. gadā un 2022. gadā (milj. euro)

Aizsardzības funkcijai izdevumu pieaugums ir 140,2 milj. *euro* jeb 19,2% kas saistīts ar papildu finansējuma piešķiršanu valsts aizsardzības spēju un iekšējās drošības stiprināšanas pasākumu īstenošanai saistībā ar plaša mēroga Krievijas militāro agresiju pret Ukrainu un pieaugošiem ģeopolitiskiem riskiem.

Izdevumu pieaugums izglītības funkcijai ir 89,4 milj. *euro* jeb 10,3 %, kas saistīts ar papildu finansējuma piešķiršanu, lai nodrošinātu pedagogu zemākās mēnešalgas likmes palielinājumu un piemaksas izglītības iestāžu darbiniekiem par epidemioloģisko nosacījumu, loģistikas un darba organizācijas procesa nodrošināšanu izglītības iestādēs Covid-19 pandēmijas laikā.

Savukārt izdevumu samazinājums bija funkcijai “Vispārējie valdības dienesti” 651,2 milj. *euro* jeb 28,4 %, izdevumu samazinājums par iepriekšējā pārskata periodā sniegto atbalstu Covid-19 krīzes pārvarēšanai (skatīt 4. attēlu).

Valsts konsolidētais speciālais budžets

Valsts speciālais budžets ir valsts sociālajai apdrošināšanai paredzēta valsts budžeta daļa, valsts sociālās politikas veidošanai apdrošināšanas un valsts sociālo pabalstu jomā, kuru īsteno Labklājības ministrija Valsts speciālais budžets īsteno piecas apakšprogrammas. Detalizēta informācija skatāma 2022. gada pārskata 3.1.5. pielikumā “Likuma par valsts budžetu 5.pielikuma “Valsts speciālā budžeta ieņēmumi un izdevumi pa programmām un apakšprogrammām””.

Speciālā budžeta ieņēmumi 2022. gadā ir 3 933,1 milj. *euro*, vērtībā salīdzinot ar 2021. gadu, ieņēmumi ir palielinājušies par 523,0 milj. *euro* jeb 15,3 % (skatīt 4. tabulu). 2022. gadā valsts speciālajā budžetā saņemti 112,8 % no Likumā plānotās gada ieņēmumu kopsummas.

Valsts speciālā budžeta
ieņēmumi –
3 933 156 719 *euro*

4. tabula. Speciālā budžeta ieņēmumu izmaiņas (*euro*)

Klasifikācijas kods	Posteņa nosaukums	Budžeta izpilde		Palielinājums (+), samazinājums (-) (1.- 2.)	Procentuālās izmaiņas (3./2. x 100)
		pārskata periodā	iepriekšējā pārskata periodā		
A	B	1	2	3	4
I.	IEŅĒMUMI KOPĀ	3 933 156 719	3 410 111 666	523 045 053	15.3
1.0.	Nodokļu ieņēmumi	3 539 526 147	3 018 049 387	521 476 760	17.3
2.0	Nenodokļu ieņēmumi	100 970 861	74 292 189	26 678 672	35.9
3.0	Maksas pakalpojumi un citi pašu ieņēmumi	931	1 153	-222	-19.3
5.0.	Transferti	292 658 780	317 768 937	-25 110 157	-7.9

Būtiskas izmaiņas veidojas:

postenim “Nodokļu ieņēmumi” – ieņēmumi ir 3 539,5 milj. *euro* vērtībā, kas ir par 521,5 milj. *euro* jeb 17,3 % vairāk nekā 2021. gadā. Uzlabojoties epidemioloģiskajai situācijai, pakāpeniski atjaunojās arī ekonomiskā aktivitāte darba tirgū, jo pieauga nodarbināto skaits un palielinājās ieņēmumi, kas ietekmēja valsts sociālās apdrošināšanas obligāto iemaksu pieaugums.

Valsts speciālā budžeta izdevumi 2022. gadā sasniedza 3 589,6 milj. *euro*, kas salīdzinājumā ar 2021. gadu ir par 380,0 milj. *euro* jeb 11,8 % vairāk, bet salīdzinājumā ar plānu izlietoti 99,3 % apmērā. (skatīt 5. tabulu). Izdevumu pieaugums saistīts ar pensiju indeksāciju 2022. gada augustā un attiecīgu pensiju un pabalstu mēneša vidējā apmēra palielināšanos.

Valsts speciālā budžeta izdevumi –
3 589 630 480 *euro*

Būtiskas izmaiņas veidojas:

postenim “Subsīdijas, dotācijas un sociālie pabalsti” – pārskata perioda izdevumi ir 3 559,9 milj. *euro* vērtībā, kas, salīdzinot ar 2021. gadu, palielinājās par 379,5 milj. *euro* jeb 11,9 %. Veikti maksājumi medicīnas iestādēm par personas ārstēšanos, to aprūpi, medicīnisko un profesionālo rehabilitāciju, rehabilitācijas līdzekļu iegādi un to remontu, pavadonu apmaksu un ārstniecības iestādes apmeklēšanai paredzēto ceļa izdevumu apmaksu;

Valsts sociālās apdrošināšanas speciālajā budžetā sadalījumā pa programmām:

- lielāko izdevumu daļu 2022. gadā veidojas programma “Valsts pensiju speciālais budžets” 2 574,0 milj. *euro* jeb 71,7 % no kopējiem bruto izdevumiem (turpmāk – izdevumi), no šī programmas realizēja pensiju indeksāciju 2022. gada augustā, jo palielinājās vecuma pensijas apmērs, kā arī šai programmai pieauga pabalsta pensijas saņēmēju skaits nāves gadījumā pārdzīvojušam laulātajam vidēji par 94 personām mēnesī;
- programmai “Invaliditātes, maternitātes un slimības speciālais budžets” 957,9 milj. *euro* jeb 26,7 % no izdevumiem, no šīs programmas veikti izdevumi saistībā ar pabalsta vidējā apmēra mēnesī palielināšanos par 8,21 *euro*, no tām invaliditātes pensijai izdevumi palielinājās par 26,61 *euro* saistībā ar pensijas vidējā apmēra mēnesī palielināšanos;
- programmai “Nodarbinātības speciālais budžets” 178,6 milj. *euro* jeb 4,9 % no izdevumiem, no šīs programmas veikti izdevumi saistībā ar bezdarbnieka pabalsta saņēmēju skaita pieaugumu vidēji par 417 personām mēnesī;
- programmai “Darba negadījumu speciālais budžets” – 82,1 milj. *euro* jeb 2,3% no izdevumiem, no šīs programmas veikti izdevumi saistībā ar darbspēju zaudējumiem, jo palielinājās saņēmēju skaits vidēji par 671 personu mēnesī, un veikti izdevumi saistībā ar slimības pabalstiem, jo palielinājās saņēmēju skaits vidēji par 49 personām mēnesī;
- programmā “Valsts sociālās apdrošināšanas aģentūras speciālais budžets” sociālās apdrošināšanas budžeta administrēšanai veikti 24,0 milj. *euro* jeb 0,7 % no izdevumiem.

5. tabula. Speciālā budžeta izdevumu izmaiņas (*euro*)

Klasifikācijas kods	Posteņa nosaukums	Budžeta izpilde		Palielinājums (+), samazinājums (-) (1.–2.)	Procentuālās izmaiņas (3./2. x 100)
		pārskata periodā	iepriekšējā pārskata periodā		
A	B	1	2	3	4
II.	IZDEVUMI	3 589 630 480	3 209 587 181	380 043 299	11.8
1.0.	Uzturēšanas izdevumi	3 587 602 369	3 207 911 963	379 690 406	11.8
1.1.	Kārtējie izdevumi	23 344 674	22 893 809	450 865	2.0
1.3.	Subsīdijas, dotācijas un sociālie pabalsti	3 559 921 222	3 180 459 261	379 461 961	11.9

SKAIDROJUMS PAR KONSOLIDĒTO VALSTS BUDŽETA IZPILDI

Klasifikācijas kods	Posteņa nosaukums	Budžeta izpilde		Palielinājums (+), samazinājums (-) (1.-2.)	Procentuālās izmaiņas (3./2. x 100)
		pārskata periodā	iepriekšējā pārskata periodā		
A	B	1	2	3	4
7000	Transferti, uzturēšanas izdevumu transferti, pašu resursu maksājumi, starptautiskā sadarbība	4 336 473	4 558 893	-222 420	-4.9
1.4.	Kārtējie maksājumi Eiropas Savienības budžetā un starptautiskā sadarbība	21 270	19 724	1 546	7.8
1.5.	Transferti viena budžeta veida ietvaros un uzturēšanas izdevumu transferti starp budžeta veidiem	4 315 203	4 539 169	-223 966	-4.9
2.0.	Kapitālie izdevumi	2 028 111	1 675 218	352 893	21.1
2.1.	Pamatkapitāla veidošana	2 028 111	1 675 218	352 893	21.1

2022. gadā valsts sociālās apdrošināšanas speciālā budžeta ieņēmumi pārsniedza izdevumus, veidojot finansiālās bilances pārpalikumu 343,5 milj. *euro*, kas salīdzinājumā ar 2021. gadu palielinājās par 143,0 milj. *euro*.

Valsts konsolidētā ziedojumu un dāvinājumu izpilde

Valsts budžetā 2022. gadā saņemti ziedojumi un dāvinājumi 0,8 milj. *euro* vērtībā, kas, salīdzinot ar 2021. gadu, ir par 1,7 milj. *euro* jeb 67,5 % mazāk. Detalizēta informācija skatāma 2022. gada pārskata 3.1.13. pielikumā "Valsts konsolidētā ziedojumu un dāvinājumu izpilde". (skatīt 6. tabulu). Lielākās ziedojumu un dāvinājumu summas 2022. gadā saņēmusi Izglītības un zinātnes ministrija 0,4 milj. *euro* vērtībā, t.sk. saņemti naudas līdzekļi no ārvalstu organizācijas "The British Council" pārstāvniecības, AS SEB bankas un European Grants International Academy. No SIA "Moduls Engineering" saņemti gaisa kvalitātes mērītāji, no RTU attīstības fonda saņemti dažādi materiāli mācību un zinātniskiem mērķiem un no biedrības "Rīgas Starptautiskā Bienālle" saņemts Heinca Franka mākslas darbs "Pūķdegunradzis pēc būtības ir degunradzis jeb otrādi".

Kultūras ministrija saņēmusi 0,3 milj. *euro* mērķziedojumu no SIA "Alfor", SIA "Admirāļu klubs", Nākotnes atbalsta fonda un SIA "URALKALI TRADING" dažādiem kultūras pasākumiem, un no SIA "Moduls Engineering" saņēmusi gaisa kvalitātes mērītājus.

Saņemti ziedojumi un dāvinājumi –
839 318 euro

6. tabula. Ziedojumu un dāvinājumu ieņēmumu izmaiņas (euro)

Klasifikācijas kods	Posteņa nosaukums	Budžeta izpilde		Palielinājums (+), samazinājums (-) (1.-2.)	Procentuālās izmaiņas (3./2. x 100)
		pārskata periodā	iepriekšējā pārskata periodā		
A	B	1	2	3	4
I.	IEŅĒMUMI KOPĀ	839 318	2 587 137	-1 747 819	-67.6
1.5.	Transferti	13 409	0	13 409	0.0

SKAIDROJUMS PAR KONSOLIDĒTO VALSTS BUDŽETA IZPILDI

Klasifikācijas kods	Posteņa nosaukums	Budžeta izpilde		Palielinājums (+), samazinājums (-) (1.-2.)	Procentuālās izmaiņas (3./2. x 100)
		pārskata periodā	iepriekšējā pārskata periodā		
A	B	1	2	3	4
6.0.	Ziedojumi un dāvinājumi	825 909	2 587 137	-1 761 228	-68.1

Valsts budžetā saņemto ziedojumu un dāvinājumu **izlietojums** pārskata gadā ir 2,5 milj. *euro* vērtībā, kas, salīdzinot ar 2021. gadu, palielinājies par 0,1 milj. *euro* jeb 4,2 %. (skatīt 7. tabulu), lielākie izdevumi 2,4 milj. *euro* pārskata gadā veikti uzturēšanas izdevumiem. Lielākos izdevumus veica Kultūras ministrija 1,1 milj. *euro* un Zemkopības ministrija 0,9 milj. *euro* subsīdiju un dotāciju veidā valsts un pašvaldības biedrībām un nodibinājumiem.

Izlietoti ziedojumi un dāvinājumi –
2 491 375 euro

7. tabula. Ziedojumu un dāvinājumu izlietojuma izmaiņas (euro)

Klasifikācijas kods	Posteņa nosaukums	Budžeta izpilde		Palielinājums (+), samazinājums (-) (1.-2.)	Procentuālās izmaiņas (3./2. x 100)
		pārskata periodā	iepriekšējā pārskata periodā		
A	B	1	2	3	4
II.	IZDEVUMI	2 491 375	2 390 776	100 599	4.2
1.0.	Uzturēšanas izdevumi	2 458 813	2 322 858	135 955	5.9
1.1.	Kārtējie izdevumi	613 756	432 001	181 755	42.1
1.3.	Subsīdijas, dotācijas un sociālie pabalsti	1 342 110	1 463 657	-121 547	-8.3
7000	Transferti, uzturēšanas izdevumu transferti, pašu resursu maksājumi, starptautiskā sadarbība	502 947	427 200	75 747	17.7
1.4.	Kārtējie maksājumi Eiropas Savienības budžetā un starptautiskā sadarbība	305	0	305	0.0
1.5.	Transferti viena budžeta veida ietvaros un uzturēšanas izdevumu transferti starp budžeta veidiem	502 642	427 200	75 442	17.7
2.0.	Kapitālie izdevumi	32 562	67 918	-35 356	-52.1
2.1.	Pamatkapitāla veidošana	32 562	67 918	-35 356	-52.1

No valsts budžeta daļēji finansētu atvasinātu publisku personu un budžeta nefinansētu iestāžu konsolidētā pamatdarbība

No valsts budžeta daļēji finansētu atvasinātu publisku personu un budžeta nefinansētu iestāžu pamatdarbības ieņēmumi ir 563,0 milj. *euro* vērtībā, kas salīdzinot ar 2021. gadu, palielinājušies par 57,5 milj. *euro* jeb 11,4 %. (skatīt 8. tabulu). Detalizēta informācija skatāma 2022. gada pārskata 3.1.14. pielikumā “No valsts budžeta daļēji finansētu

Pamatdarbības ieņēmumi –
563 000 081 euro

SKAIDROJUMS PAR KONSOLIDĒTO VALSTS BUDŽETA IZPILDI

atvasinātu publisku personu un budžeta nefinansētu iestāžu konsolidētā pamatdarbības izpilde”. Lielākie ieņēmumi 371,2 milj. *euro* pārskata gadā saņemti transfertos valsts budžeta finansētām studijām, Latvijas zivrupniecības nozares tirgus veicināšanai, materiālās bāzes pilnveidošanai zinātniskajiem pētījumiem un laboratorisko analīžu nodrošināšanai un rezidentūrai finansējums atbilstoši noslēgtajiem līgumiem.

 8. tabula. Ieņēmumu no pamatdarbības izmaiņas (*euro*)

Klasifikācijas kods	Posteņa nosaukums	Budžeta izpilde		Palielinājums (+), samazinājums (-) (1.–2.)	Procentuālās izmaiņas (3./2. x 100)
		pārskata periodā	iepriekšējā pārskata periodā		
A	B	1	2	3	4
I.	IEŅĒMUMI KOPĀ	563 000 081	505 453 107	57 546 974	11.4
3.0.	Maksas pakalpojumi un citi pašu ieņēmumi	166 491 826	152 773 915	13 717 911	9.0
4.0.	Ārvalstu finanšu palīdzība	25 271 871	19 117 814	6 154 057	32.2
5.0.	Transferti	371 236 384	333 561 378	37 675 006	11.3

No valsts budžeta daļēji finansētu atvasinātu publisku personu un budžeta nefinansētu iestāžu pamatdarbības kopējie izdevumi 2022. gadā sasniedza 529,2 milj. *euro* vērtībā (skatīt 9. tabulu). Salīdzinot ar 2021. gadu, izdevumi palielinājušies par 49,6 milj. *euro* jeb 10,3 %.

Pamatdarbības izdevumi –
529 171 655 *euro*

 9. tabula. Izdevumu no pamatdarbības izmaiņas (*euro*)

Klasifikācijas kods	Posteņa nosaukums	Budžeta izpilde		Palielinājums (+), samazinājums (-) (1.–2.)	Procentuālās izmaiņas (3./2. x 100)
		pārskata periodā	iepriekšējā pārskata periodā		
A	B	1	2	3	4
II.	IZDEVUMI	529 171 655	479 552 293	49 619 362	10.3
1.0.	Uzturēšanas izdevumi	471 117 124	421 068 080	50 049 044	11.9
1.1.	Kārtējie izdevumi	411 862 588	378 923 897	32 938 691	8.7
1.2.	Procentu izdevumi	553 284	472 138	81 146	17.2
1.3.	Subsīdijas, dotācijas un sociālie pabalsti	34 695 358	23 142 039	11 553 319	49.9
7000	Transferti, uzturēšanas izdevumu transferti, pašu resursu maksājumi, starptautiskā sadarbība	24 005 894	18 530 006	5 475 888	29.6
1.4.	Kārtējie maksājumi Eiropas Savienības budžetā un starptautiskā sadarbība	6 401 413	7 112 075	-710 662	-10.0
1.5.	Transferti viena budžeta veida ietvaros un uzturēšanas izdevumu transferti starp budžeta veidiem	17 604 481	11 417 931	6 186 550	54.2
2.0.	Kapitālie izdevumi	58 054 531	58 484 213	-429 682	-0.7
2.1.	Pamatkapitāla veidošana	57 783 506	58 480 452	-696 946	-1.2

SKAIDROJUMS PAR KONSOLIDĒTO VALSTS BUDŽETA IZPILDI

Klasifikācijas kods	Posteņa nosaukums	Budžeta izpilde		Palielinājums (+), samazinājums (-) (1.–2.)	Procentuālās izmaiņas (3./2. x 100)
		pārskata periodā	iepriekšējā pārskata periodā		
A	B	1	2	3	4
2.2.	Kapitālo izdevumu transferti	271 025	3 761	267 264	7 106.2

Lielākie izdevumi veikti kārtējiem izdevumiem 411,9 milj. *euro* vērtībā par komandējumiem uz starptautiskām izstādēm un konferencēm, administratīviem izdevumiem saistībā ar ekonomiskās darbības aktivizēšanos pēc Covid-19 ierobežojumu atcelšanas un energo resursu izdevumu pieaugumam sakarā ar enerģētikas krīzi. Subsīdijām, dotācijām un sociāliem pabalstiem izdevumi veikti 34,7 milj. *euro* vērtībā par ERASMUS projektu īstenošanu, stipendiju izmaksu un projektu finansējuma maksājumiem sadarbības partneriem.

2022. gadā no valsts budžeta daļēji finansētu atvasinātu publisku personu un budžeta nefinansētu iestāžu pamatdarbības ieņēmumi pārsniedza izdevumus, veidojot finansiālās bilances pārpalikumu 33,8 milj. *euro*, kas salīdzinājumā ar 2021. gadu palielinājies par 7,9 milj. *euro*.

Budžeta nefinansētu iestāžu pamatdarbība

Likuma par budžetu un finanšu vadību 41. panta pirmā daļa nosaka: “Budžeta nefinansētu iestāžu nākamā gada budžetu projektus apstiprināšanai Ministru kabinetā iesniedz ministrijas (pārraudzības institūcijas) līdz kārtējā gada 1. septembrim, un Ministru kabinets tos apstiprina līdz kārtējā gada 15. septembrim”. Valsts konsolidētā budžeta izpildē budžeta nefinansēto iestāžu pamatdarbības ieņēmumi un izdevumi iekļauti no valsts budžeta daļēji finansētu atvasinātu publisku personu un budžeta nefinansētu iestāžu konsolidētā pamatdarbības budžeta izpildē (skatīt 10. tabulu).

Skaidrojumā sniegta kopsavilkuma informācija par budžeta nefinansētu iestāžu¹ pamatdarbības ieņēmumiem un izdevumiem 2022. gadā.

10. tabula. Budžeta nefinansētu iestāžu pamatdarbības ieņēmumi un izdevumi (*euro*)

Klasifikācijas kods	Posteņa nosaukums	Likums/plāns gadam				Budžeta izpilde		
		apstiprināts	ar izmaiņām	izmaiņas (2.–1.)	pārskata periodā	salīdzinot ar		iepriekšējā pārskata periodā
						likumā/plānā gadam apstiprināto (4.–1.)	likumu/plānu gadam ar izmaiņām (4.–2.)	
A	B	1	2	3	4	5	6	7
I.	IEŅĒMUMI KOPĀ	16 986 236	18 188 207	1 201 971	18 372 524	1 386 288	184 317	17 838 010
3.0.	Maksas pakalpojumi un citi pašu ieņēmumi	14 937 398	15 839 789	902 391	16 652 164	1 714 766	812 375	14 603 517
4.0.	Ārvalstu finanšu palīdzība	1 318 723	1 318 723	0	1 003 525	-315 198	-315 198	1 302 598
5.0.	Transferti	730 115	1 029 695	299 580	716 835	-13 280	-312 860	1 931 895
18.0.0.0.	Valsts budžeta transferti	730 115	1 029 695	299 580	716 835	-13 280	-312 860	1 931 895

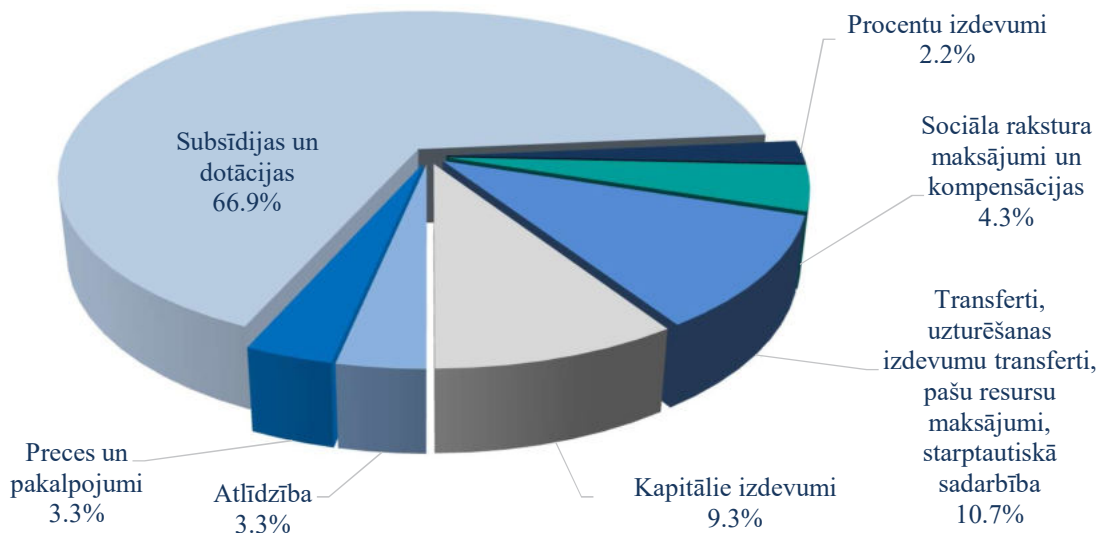
¹ Budžeta nefinansētas institūcijas: valsts aģentūra “Civilās aviācijas aģentūra”, valsts aģentūra “Valsts dzelzceļa tehniskā inspekcija”, Latvijas Republikas Valsts dzelzceļa administrācija, Transporta nelaimes gadījumu un incidentu izmeklēšanas birojs, Zāļu valsts aģentūra, Patentu valde un valsts aģentūra “Latvijas Nacionālais akreditācijas birojs”

SKAIDROJUMS PAR KONSOLIDĒTO VALSTS BUDŽETA IZPILDI

Klasi- fikāci- jas kods	Posteņa nosaukums	Likums/plāns gadam				Budžeta izpilde		
		apstiprināts	ar izmaiņām	izmaiņas (2.– 1.)	pārskata periodā	salīdzinot ar		iepriekšējā pārskata periodā
						likumā/plānā gadam apstiprināto (4.– 1.)	likumu/ plānu gadam ar izmaiņām (4.– 2.)	
A	B	1	2	3	4	5	6	7
II.	IZDEVUMI KOPĀ	18 692 326	20 490 808	1 798 482	17 672 826	-1 019 500	-2 817 982	15 464 022
1.0.	Uzturēšanas izdevumi	17 668 271	19 456 744	1 788 473	17 067 898	-600 373	-2 388 846	14 714 396
1.1.	Kārtējie izdevumi	16 222 341	16 792 184	569 843	14 413 794	-1 808 547	-2 378 390	13 235 833
1000	Atlīdzība	11 702 904	12 118 234	415 330	11 008 490	-694 414	-1 109 744	10 206 020
2000	Preces un pakalpojumi	4 519 437	4 673 950	154 513	3 405 304	-1 114 133	-1 268 646	3 029 813
1.3.	Subsīdijas, dotācijas un sociālie pabalsti	0	299 580	299 580	300 957	0	1 287	0
7000	Transferti, uzturēšanas izdevumu transferti, pašu resursu maksājumi, starptautiskā sadarbība	1 445 930	2 364 980	919 050	2 353 147	186 706	-11 833	1 478 563
1.4.	Kārtējie maksājumi Eiropas Savienības budžetā un starptautiskā sadarbība	1 195 930	1 394 469	198 539	1 391 146	195 216	-3 323	1 212 101
7700	Starptautiskā sadarbība	1 195 930	1 394 469	198 539	1 391 146	195 216	-3 323	1 212 101
1.5.	Transferti viena budžeta veida ietvaros un uzturēšanas izdevumu transferti starp budžeta veidiem	250 000	970 511	720 511	962 001	-8 510	-8 510	266 462
7800	No valsts budžeta daļēji finansētu atvasināto publisko personu un budžeta nefinansētu iestāžu transferti un uzturēšanas izdevumu transferti	250 000	970 511	720 511	962 001	-8 510	-8 510	266 462
2.0.	Kapitālie izdevumi	1 024 055	1 034 064	10 009	604 928	-419 127	-429 136	749 626
2.1.	Pamatkapitāla veidošana	1 024 055	1 034 064	10 009	604 928	-419 127	-429 136	749 626
III.	IENĒMUMU PĀRSNIEGUMS (+), DEFICĪTS (-) (I. – II.)	-1 706 090	-2 302 601	-596 511	699 698	2 405 788	3 002 299	2 373 988
IV.	Finansēšana	1 706 090	2 302 601	596 511	-699 698	-2 405 788	-3 002 299	-2 373 988
F2001 0000	Naudas līdzekļi un noguldījumi (bilances aktīvā)	1 706 090	2 302 601	596 511	-699 698	-2 405 788	-3 002 299	-2 373 988
	Maksas pakalpojumu un citu pašu ieņēmumu naudas līdzekļu atlikumu izmaiņas (palielinājums (-) vai samazinājums (+))	1 706 090	2 302 601	596 511	-699 698	-2 405 788	-3 002 299	-2 373 988

Valsts apdraudējuma un tā seku novēršanas un pārvarēšanas, īpašo atbalsta mehānismu īstenošanas un Covid-19 izplatības ierobežošanas pasākumu budžeta izpilde

13 ministrijās un 11 centrālajās valsts iestādēs 2022. gada pārskatos sniegta informāciju par pamatbudžeta līdzekļu izlietojumu 768,6 milj. *euro* apmērā (skatīt 5. attēlu) un speciālā budžeta līdzekļu izlietojumu 55,1 milj. *euro* apmērā valsts apdraudējuma un tā seku novēršanas un pārvarēšanas, īpašo atbalsta mehānismu īstenošanas un Covid-19 izplatības ierobežošanas pasākumiem, savukārt 4 centrālajās valsts iestādēs šādus līdzekļus nav uzrādījušas.



5. attēls. Ministriju un centrālo valsts iestāžu izdevumi valsts apdraudējuma un tā seku novēršanas un pārvarēšanas, īpašo atbalsta mehānismu īstenošanas un Covid-19 izplatības ierobežošanas pasākumu struktūra 2022. gadā, %

Lielāko izdevumu daļu pamatbudžetā veido postenis “Subsīdijas un dotācijas” – 514,2 milj. *euro* jeb 66,9 % no kopējiem izdevumiem. Lielākos izdevumus veica:

- Veselības ministrija 339,0 milj. *euro* – vakcīnu, šļirču un injekcijas šķidruma iegādei, papildu samaksai ģimenes ārstu praksēm, kas veica vakcināciju pret Covid-19, izdevumu segšanai ambulatorajā veselības aprūpē veiktajiem laboratoriskajiem izmeklējumiem, piemaksām ārstniecības personām un citiem nodarbinātajiem par darbu paaugstināta riska un slodzes apstākļos sabiedrības veselības apdraudējuma situācijā;
- Finanšu ministrija 146,5 milj. *euro* – sniedza finansējumu komersantiem un biedrībām no Eiropas Savienības struktūrfondu un Kohēzijas fonda 2014.-2020. gada plānošanas perioda darbības programmas "Izaugsmei un nodarbinātībai un epidemioloģiskās drošības pasākumi Covid-19 infekcijas izplatības ierobežošanai”;
- Kultūras ministrija 12,6 milj. *euro* – sniedza finansējumu komersantiem par Covid-19 krīzes seku pārvarēšanu un ekonomikas atlabšanu saistītu augstas gatavības projektu īstenošanu un komersantiem, kuri organizē pastāvīgus publiskus pasākumus, izklaides un atpūtas pasākumus, lai mazinātu Covid-19 krīzes radīto negatīvo seku ietekmi uz mākslas, izklaides un atpūtas nozari.

Postenim “Sociāla rakstura maksājumi un kompensācijas” izlietots 33,0 milj. *euro* jeb 4,3 % no kopējiem izdevumiem. Izdevumus veica:

- Finanšu ministrija 7,6 milj. *euro* – lai nodrošinātu atbalsta sniegšanu nodokļu maksātājiem to darbības turpināšanai Covid-19 krīzes apstākļos;

- Labklājības ministrija 25,3 milj. *euro* – vienreizēja pabalsta izmaksām 20 *euro* apmērā Covid-19 infekcijas izplatības seku pārvarēšanai, vienreizēja pabalsta izmaksām par katru bērnu 500 *euro* apmērā un vienreizēja pabalsta izmaksām 200 *euro* apmērā, personām, kurām nepieciešama kopšana saistībā ar Covid-19 izplatības sekām;

Atbalsta pasākumi uzrādīti postenī “Akcijas un cita līdzdalībā komersantu pašu kapitālā” – 93,9 milj. *euro*, lai nodrošinātu krīzes pārvarēšanu un stabilizētu ekonomisko situāciju nozarē, palielināts pamatkapitāls sekojošām kapitālsabiedrībām: VSIA “Bērnu klīniskās universitātes slimnīcai,” VSIA “Paula Stradiņa klīniskās universitātes slimnīcai”, SIA “Rīgas Austrumu klīniskās universitātes slimnīcai” un VSIA “Nacionālais rehabilitācijas centrs “Vaivari””.

Speciālajā budžetā lielāko izdevumu daļu veido postenis “Sociāla rakstura maksājumi un kompensācijas”, kuram izlietots 55,0 milj. *euro* jeb 99,6% no kopējiem izdevumiem. Sniegti slimības pabalsti no pirmās darbnespējas dienas, ja personai izsniegta darbnespējas lapa sakarā ar saslimšanu ar Covid-19 vai atrašanos mājas karantīnā.

Konsolidācija

Pārskatā konsolidēti dati pa budžeta veidiem (pamatbudžets, speciālais budžets, ziedojumi un dāvinājumi) un starp šiem budžeta veidiem.

Konsolidāciju veic, summējot visus pārskatos uzrādītos rādītājus un izslēdzot savstarpēji atbilstošus ieņēmumu un izdevumu posteņus, pilnībā konsolidē izdevumu un ieņēmumu transfertu savstarpējos darījumus.

Valsts konsolidētajā budžetā, konsolidējot starpbudžetu (pamatbudžetu, speciālo budžetu, ziedojumus un dāvinājumus, un no valsts budžeta daļēji finansētu atvasinātu publisku personu un budžeta nefinansētu iestāžu pamatdarbību un citus budžetus) darījumus, izslēgtas šādas pozīcijas:

Ieņēmumi/izdevumi – 674 763 066*euro* vērtībā, t.sk.:

- pakalpojumu izdevumi (izdevumu EKK 2200, ieņēmumu kods 8.4.0.0.) – 63 988 *euro* vērtībā;
- procentu izdevumi (izdevumu EKK 4300, ieņēmumu kodi 8.4.0.0. un 22.6.0.0.) – 4 368 853 *euro* vērtībā;
- valsts budžeta uzturēšanas izdevumu transferti (izdevumu EKK 7100, ieņēmumu kodi 18.2.0.0. un 18.4.0.0.) – 291 517 995
- transferti citiem budžetiem noteiktam mērķim (izdevumu EKK 7300, ieņēmumu kods 18.3.0.0.) – 91 115 494 *euro* vērtībā;
- pārējie valsts budžeta uzturēšanas izdevumu transferti citiem budžetiem (izdevumu EKK 7400, ieņēmumu kods 18.3.0.0.) – 239 680 768 *euro* vērtībā;
- no valsts budžeta daļēji finansētu atvasinātu publisku personu un budžeta nefinansētu iestāžu uzturēšanas izdevumu transferti (izdevumu EKK 7800, ieņēmumu kodi 12.3.0.0., 17.1.0.0. un 17.4.0.0.) – 7 683 750 *euro* vērtībā;
- valsts budžeta kapitālo izdevumu transferti (izdevumu EKK 9100, ieņēmumu kods 18.2.0.0.) – 1 171 189 *euro* vērtībā;
- valsts budžeta transferti kapitālajiem izdevumiem citiem budžetiem noteiktam mērķim (izdevumu EKK 9500, ieņēmumu kods 18.3.0.0.) – 13 501 138 *euro* vērtībā;
- pārējie valsts budžeta kapitālo izdevumu transferti citiem budžetiem (izdevumu EKK 9700, ieņēmumu kods 18.3.0.0.) – 25 379 866 *euro* vērtībā;
- no valsts budžeta daļēji finansētu atvasinātu publisku personu un budžeta nefinansētu iestāžu uzturēšanas izdevumu transferti (izdevumu EKK 9800, ieņēmumu kodi 12.3.0.0., 17.1.0.0. un 17.4.0.0.) – 271 025 *euro* vērtībā.

Valsts pamatbudžeta ieņēmumi un izdevumi konsolidēti **53 293 008 euro** vērtībā šādās budžeta izpildes pozīcijās:

- valsts budžeta uzturēšanas izdevumu transferti no valsts pamatbudžeta dotācijas no vispārējiem ieņēmumiem uz valsts pamatbudžetu (izdevumu EKK 7131, ieņēmumu kods 18.1.3.1.) – 18 351 243 euro vērtībā;
- valsts budžeta uzturēšanas izdevumu transferti no valsts pamatbudžeta ārvalstu finanšu palīdzības līdzekļiem uz valsts pamatbudžetu (izdevumu EKK 7132, ieņēmumu kods 18.1.3.2.) – 2 500 161 euro vērtībā;
- pārējie valsts budžeta uzturēšanas izdevumu transferti no valsts pamatbudžeta uz valsts pamatbudžetu (izdevumu EKK 7139, ieņēmumu kodu 18.1.3.9. un 12.3.0.0.) – 2 347 809 euro vērtībā;
- atmaksa valsts pamatbudžetā par valsts budžeta iestāžu veiktajiem uzturēšanas izdevumiem Eiropas Savienības politiku instrumentu un pārējās ārvalstu finanšu palīdzības līdzfinansētajos projektos (pasākumos) (izdevumu EKK 7500, ieņēmumu kodu 21.2.1.0. un 21.7.2.0.) – 25 964 648 euro vērtībā;
- izdevumi subsīdijām un dotācijām komersantiem, biedrībām un nodibinājumiem (izdevumu EKK 3200, ieņēmumu kods 12.3.0.0.) – 4 127 624 euro vērtībā;
- procentu izdevumi (izdevumu EKK 4300, ieņēmumu kodu 8.4.0.0.) – 1 523 euro vērtībā.

No valsts budžeta daļēji finansētu atvasināto publisko personu un budžeta nefinansētu iestāžu pamatdarbības ieņēmumi un izdevumi konsolidēti **1 936 856 euro** vērtībā šādā budžeta izpildes pozīcijā:

- no valsts budžeta daļēji finansētu atvasināto publisko personu un budžeta nefinansētu iestāžu savstarpējie transferti (izdevumu EKK 7840, ieņēmumu kods 17.4.0.0.) – 1 936 856 euro vērtībā.

Likuma par valsts budžetu 1.pielikuma "Valsts konsolidētais budžets" izpilde

(euro)

Posteņa nosaukums	Pielikuma numurs	Likums/ plāns gadam		Budžeta izpilde	
		apstiprināts	ar izmaiņām	pārskata periodā	iepriekšējā pārskata periodā
A	B	1	2	3	4
KA Valsts budžeta ieņēmumi (PA+SA)		10 696 143 884	10 751 286 786	11 952 999 401	10 510 997 865
Valsts pamatbudžeta ieņēmumi (bruto)	3.1.2.	7 502 449 930	7 557 633 832	8 312 531 866	7 418 639 075
Nodokļu ieņēmumi		5 415 238 903	5 415 238 903	6 078 266 374	5 329 148 853
Ienākuma nodokļi		781 892 500	781 892 500	943 409 162	758 337 298
Ieņēmumi no iedzīvotāju ienākuma nodokļa		465 492 500	465 492 500	564 658 716	477 257 914
Ieņēmumi no juridisko personu ienākuma nodokļa		316 400 000	316 400 000	378 750 446	281 079 384
Uzņēmuma ienākuma nodoklis		316 400 000	316 400 000	378 750 446	281 079 384
Sociālās apdrošināšanas iemaksas - kopā		112 750 000	112 750 000	127 689 999	103 016 147
Valsts sociālās apdrošināšanas obligātās iemaksas		x	x	1 088 301	-1 068 909
Ieņēmumi valsts pamatbudžetā no valsts sociālās apdrošināšanas obligāto iemaksu sadales veselības aprūpes finansēšanai		112 750 000	112 750 000	126 601 698	104 085 056
Ieņēmumi, kas iemaksāti vienotajā nodokļu kontā		x	x	17 856 288	346 034 461
Nodokļi par pakalpojumiem un precēm		4 458 696 403	4 458 696 403	4 901 437 717	4 051 104 271
Pievienotās vērtības nodoklis		3 076 972 951	3 076 972 951	3 558 670 960	2 762 492 961
Akcīzes nodoklis		1 166 800 000	1 166 800 000	1 131 033 281	1 104 840 466
Nodokļi atsevišķām precēm un pakalpojumu veidiem		180 198 208	180 198 208	167 408 669	147 489 601
Azartspēļu nodoklis		42 774 300	42 774 300	34 246 556	16 276 905
Izložu nodoklis		3 500 000	3 500 000	4 268 933	3 654 127
Elektroenerģijas nodoklis		4 864 000	4 864 000	4 983 924	5 042 752
Transportlīdzekļa ekspluatācijas nodoklis		106 139 908	106 139 908	101 461 430	99 992 936
Uzņēmumu vieglo transportlīdzekļu nodoklis		22 920 000	22 920 000	22 447 826	22 522 881
Nodokļi un maksājumi par tiesībām lietot atsevišķas preces		34 725 244	34 725 244	44 324 807	36 281 243
Dabas resursu nodoklis		34 725 244	34 725 244	44 324 807	36 281 243
Muitas nodoklis		61 900 000	61 900 000	87 860 052	70 732 686
Citiem budžetiem sadalāmie nodokļi		x	x	-15	x
Nodokļu ieņēmumi, kas kompleksi apvieno dažādu nodokļu ieņēmumu grupas		x	x	13 171	-76 010
Nenodokļu ieņēmumi		493 354 174	493 354 174	668 801 282	620 431 934
Ieņēmumi no maksas pakalpojumiem un citi pašu ieņēmumi – kopā		105 486 952	122 572 987	123 639 450	115 861 671
Ārvalstu finanšu palīdzība		1 485 628 505	1 518 551 533	1 435 576 013	1 345 876 887
Transferti		2 741 396	7 916 235	6 248 747	7 319 730
Valsts pamatbudžetā saņemtie transferti no valsts speciālā budžeta		x	41 000	30 404	18 404
Pašvaldību budžeta transferti		330 781	1 644 243	875 927	839 943
No valsts budžeta daļēji finansēto atvasināto publisko personu un budžeta nefinansēto iestāžu transferti		2 410 615	6 230 992	5 342 416	6 461 383
mīnus transferts no valsts speciālā budžeta		x	41 000	30 404	18 404
PA Valsts pamatbudžeta ieņēmumi (neto)		7 502 449 930	7 557 592 832	8 312 501 462	7 418 620 671
Valsts speciālā budžeta ieņēmumi (bruto)	3.1.5.	3 437 530 586	3 486 652 582	3 933 156 719	3 410 111 666
Nodokļu ieņēmumi		3 133 344 030	3 133 344 030	3 539 526 147	3 018 049 387
Sociālās apdrošināšanas iemaksas - kopā		3 133 344 030	3 133 344 030	3 539 526 147	3 018 049 387
Nenodokļu ieņēmumi		60 333 819	60 333 819	100 970 861	74 292 189
Ieņēmumi no maksas pakalpojumiem un citi pašu ieņēmumi – kopā		16 105	16 105	931	1 153
Transferti		243 836 632	292 958 628	292 658 780	317 768 937
Pašvaldību budžeta transferti		x	x	x	34 465
mīnus transferts no valsts pamatbudžeta		243 836 632	292 958 628	292 658 780	317 734 472
SA Valsts speciālā budžeta ieņēmumi (neto)		3 193 693 954	3 193 693 954	3 640 497 939	3 092 377 194
KB Valsts budžeta izdevumi (KB1+KB2)		12 439 076 224	14 648 336 848	13 471 941 595	12 290 991 019
KB1 Valsts budžeta uzturēšanas izdevumi (PB1+SB1)		11 471 812 286	13 596 136 620	12 612 285 150	11 482 117 964
KB2 Valsts budžeta kapitālie izdevumi (PB2+SB2)		967 263 938	1 052 200 228	859 656 445	808 873 055
Valsts budžeta finansiālā bilance (KA-KB)		-1 742 932 340	-3 897 050 062	-1 518 942 194	-1 779 993 154
Finansēšana:		1 742 932 340	3 897 050 062	1 518 942 194	1 779 993 154
Aizņēmumi		1 845 350 727	3 804 004 494	1 467 674 790	2 244 119 006
Aizdevumi		-404 457 337	-404 457 337	-165 625 219	-198 862 121
Naudas līdzekļi		362 701 733	637 274 480	356 495 119	33 209 314

(euro)

Posteņa nosaukums	Pielikuma numurs	Likums/ plāns gadam		Budžeta izpilde	
		apstiprināts	ar izmaiņām	pārskata periodā	iepriekšējā pārskata periodā
A	B	1	2	3	4
Maksas pakalpojumu un citu pašu ieņēmumu naudas līdzekļu atlikumu izmaiņas palielinājums (-) vai samazinājums (+)		9 827 096	17 820 859	532 806 910	66 427 611
Ārvalstu finanšu palīdzības naudas līdzekļu atlikumu izmaiņas palielinājums (-) vai samazinājums (+)		559 145	87 160 341	1 574 904	-31 485 584
Valsts speciālā budžeta naudas līdzekļu atlikumu izmaiņas palielinājums (-) vai samazinājums (+)		-52 141 845	127 835 943	-343 526 239	-200 524 485
Naudas līdzekļu aizdevumiem atlikumu izmaiņas palielinājums (-) vai samazinājums (+)		404 457 337	404 457 337	165 639 544	198 791 772
Akcijas un cita līdzdalība komersantu pašu kapitālā		-60 662 783	-139 771 575	-139 602 496	-298 473 045
Valsts pamatbudžeta izdevumi (bruto)	3.1.4.	9 297 524 115	11 326 847 951	10 175 000 299	9 399 156 714
<i>mīnus transferts valsts speciālajam budžetam</i>		<i>243 836 632</i>	<i>292 958 628</i>	<i>292 658 780</i>	<i>317 734 472</i>
PB Valsts pamatbudžeta izdevumi (neto)		9 053 687 483	11 033 889 323	9 882 341 519	9 081 422 242
Valsts pamatbudžeta uzturēšanas izdevumi (bruto)		8 331 236 656	10 275 514 320	9 316 200 776	8 591 429 152
<i>mīnus transferts valsts speciālajam budžetam</i>		<i>242 482 205</i>	<i>291 660 619</i>	<i>291 487 591</i>	<i>317 204 747</i>
PB1 Valsts pamatbudžeta uzturēšanas izdevumi (neto)		8 088 754 451	9 983 853 701	9 024 713 185	8 274 224 405
Valsts pamatbudžeta kapitālie izdevumi (bruto)		966 287 459	1 051 333 631	858 799 523	807 727 562
<i>mīnus transferts valsts speciālajam budžetam</i>		<i>1 354 427</i>	<i>1 298 009</i>	<i>1 171 189</i>	<i>529 725</i>
PB2 Valsts pamatbudžeta kapitālie izdevumi (neto)		964 933 032	1 050 035 622	857 628 334	807 197 837
Valsts pamatbudžeta finansiālā bilance		-1 795 074 185	-3 769 214 119	-1 862 468 433	-1 980 517 639
Finansēšana		1 795 074 185	3 769 214 119	1 862 468 433	1 980 517 639
Aizņēmumi		1 845 350 727	3 804 004 494	1 467 674 790	2 244 119 006
Aizdevumi		-404 457 337	-404 457 337	-165 625 219	-198 862 121
Naudas līdzekļi		414 843 578	509 438 537	700 021 358	233 733 799
Maksas pakalpojumu un citu pašu ieņēmumu naudas līdzekļu atlikumu izmaiņas palielinājums (-) vai samazinājums (+)		9 827 096	17 820 859	532 806 910	66 427 611
Ārvalstu finanšu palīdzības naudas līdzekļu atlikumu izmaiņa palielinājums (-) vai samazinājums (+)		559 145	87 160 341	1 574 904	-31 485 584
Naudas līdzekļu aizdevumiem atlikumu izmaiņas palielinājums (-) vai samazinājums (+)		404 457 337	404 457 337	165 639 544	198 791 772
Akcijas un cita līdzdalība komersantu pašu kapitālā		-60 662 783	-139 771 575	-139 602 496	-298 473 045
Valsts speciālā budžeta izdevumi (bruto)	3.1.5.	3 385 388 741	3 614 488 525	3 589 630 480	3 209 587 181
<i>mīnus transferts valsts pamatbudžetam</i>		<i>x</i>	<i>41 000</i>	<i>30 404</i>	<i>18 404</i>
SB Valsts speciālā budžeta izdevumi (neto)		3 385 388 741	3 614 447 525	3 589 600 076	3 209 568 777
Valsts speciālā budžeta uzturēšanas izdevumi (bruto)		3 383 057 835	3 612 323 919	3 587 602 369	3 207 911 963
<i>mīnus transferts valsts pamatbudžetam</i>		<i>x</i>	<i>41 000</i>	<i>30 404</i>	<i>18 404</i>
SB1 Valsts speciālā budžeta uzturēšanas izdevumi (neto)		3 383 057 835	3 612 282 919	3 587 571 965	3 207 893 559
Valsts speciālā budžeta kapitālie izdevumi (bruto)		2 330 906	2 164 606	2 028 111	1 675 218
SB2 Valsts speciālā budžeta kapitālie izdevumi (neto)		2 330 906	2 164 606	2 028 111	1 675 218
Valsts speciālā budžeta finansiālā bilance		52 141 845	-127 835 943	343 526 239	200 524 485
Finansēšana:		-52 141 845	127 835 943	-343 526 239	-200 524 485
Naudas līdzekļi		-52 141 845	127 835 943	-343 526 239	-200 524 485
Valsts speciālā budžeta naudas līdzekļu atlikumu izmaiņas palielinājums (-) vai samazinājums (+)		-52 141 845	127 835 943	-343 526 239	-200 524 485
Procentos no IKP:					
Valsts budžeta ieņēmumi		31.44%	31.60%	30.60%	31.98%
Valsts budžeta izdevumi		36.56%	43.06%	34.49%	37.40%
Valsts budžeta finansiālā bilance		-5.12%	-11.45%	-3.89%	-5.42%

Likuma par valsts budžetu 2. pielikuma "Valsts budžeta ieņēmumi" izpilde

I Valsts pamatbudžeta ieņēmumi

(euro)

Klasifikācijas kods	Posteņa nosaukums	Likums/plāns gadam		Budžeta izpilde	
		apstiprināts	ar izmaiņām	pārskata periodā	iepriekšējā pārskata periodā
A	B	1	2	4	5
	Ieņēmumi - kopā	7 502 449 930	7 557 633 832	8 312 531 866	7 418 639 075
1.0.	Nodokļu ieņēmumi	5 415 238 903	5 415 238 903	6 078 266 374	5 329 148 853
1.0.0.0.	Ienākuma nodokļi	781 892 500	781 892 500	943 409 162	758 337 298
1.1.0.0.	Ieņēmumi no iedzīvotāju ienākuma nodokļa	465 492 500	465 492 500	564 658 716	477 257 914
1.2.0.0.	Ieņēmumi no uzņēmumu ienākuma nodokļa	316 400 000	316 400 000	378 750 446	281 079 384
1.2.1.0.	Uzņēmumu ienākuma nodoklis	316 400 000	316 400 000	378 750 446	281 079 384
2.0.0.0.	Sociālās apdrošināšanas iemaksas - kopā	112 750 000	112 750 000	127 689 999	103 016 147
2.2.0.0.	Valsts sociālās apdrošināšanas obligātās iemaksas	x	x	1 088 301	-1 068 909
2.5.0.0.	Ieņēmumi valsts pamatbudžetā no valsts sociālās apdrošināšanas obligāto iemaksu sadales veselības aprūpes finansēšanai	112 750 000	112 750 000	126 601 698	104 085 056
3.0.0.0.	Ieņēmumi, kas iemaksāti vienotajā nodokļu kontā	x	x	17 856 288	346 034 461
4.0.0.0.	Īpašuma nodokļi	x	x	-15	0
5.0.0.0.	Nodokļi par pakalpojumiem un precēm	4 458 696 403	4 458 696 403	4 901 437 717	4 051 104 271
5.1.0.0.	Pievienotās vērtības nodoklis	3 076 972 951	3 076 972 951	3 558 670 960	2 762 492 961
5.2.0.0., 5.3.0.0.	Akcīzes nodoklis	1 166 800 000	1 166 800 000	1 131 033 281	1 104 840 466
5.4.0.0.	Nodokļi atsevišķām precēm un pakalpojumu veidiem	180 198 208	180 198 208	167 408 669	147 489 601
5.4.1.0.	Azartspēļu nodoklis	42 774 300	42 774 300	34 246 556	16 276 905
5.4.2.0.	Izložu nodoklis	3 500 000	3 500 000	4 268 933	3 654 127
5.4.4.0.	Elektroenerģijas nodoklis	4 864 000	4 864 000	4 983 924	5 042 752
5.4.5.0.	Transportlīdzekļa ekspluatācijas nodoklis	106 139 908	106 139 908	101 461 430	99 992 936
5.4.6.0.	Uzņēmumu vieglo transportlīdzekļu nodoklis	22 920 000	22 920 000	22 447 826	22 522 881
5.5.0.0.	Nodokļi un maksājumi par tiesībām lietot atsevišķas preces	34 725 244	34 725 244	44 324 807	36 281 243
5.5.3.0.	Dabas resursu nodoklis	34 725 244	34 725 244	44 324 807	36 281 243
6.0.0.0.	Muitas nodoklis	61 900 000	61 900 000	87 860 052	70 732 686
7.0.0.0.	Ieņēmumi no speciālajiem nodokļu režīmiem	x	x	13 171	-76 010
2.0.	Nenodokļu ieņēmumi	493 354 174	493 354 174	668 801 282	620 431 934
8.0.0.0.	Ieņēmumi no uzņēmējdarbības un īpašuma	269 158 507	269 158 507	347 485 909	334 772 036
8.3.0.0.	Ieņēmumi no dividendēm (ieņēmumi no valsts (pašvaldību) kapitāla izmantošanas)	199 278 584	199 278 584	213 694 127	229 683 243
8.4.0.0.; 8.6.0.0.	Procentu ieņēmumi	9 030 000	9 030 000	21 531 876	9 471 416
8.4.0.0.	Procentu ieņēmumi par aizdevumiem	8 930 000	8 930 000	11 579 544	8 868 655
8.6.0.0.	Procentu ieņēmumi par depozītiem, kontu atlikumiem, valsts parāda vērtspapīriem un atlikto maksājumu	100 000	100 000	9 952 332	602 761
8.7.0.0.	Ieņēmumi no atsavināto finanšu instrumentu rezultāta	0	0	0	1 017 984
8.9.0.0.	Pārējie finanšu ieņēmumi	60 849 923	60 849 923	112 259 906	94 599 393
8.9.3.0.	Ieņēmumi no Latvijai piešķirto emisijas kvotu izsolīšanas un darījumiem ar gada emisijas vienībām un Latvijai piešķirtajām emisijas kvotām	60 849 923	60 849 923	84 239 790	62 449 925
9.0.0.0.	Valsts (pašvaldību) nodevas un kancelejas nodevas	159 793 983	159 793 983	165 356 973	151 907 110
9.1.0.0.	Valsts nodevas par valsts sniegto nodrošinājumu un juridiskajiem un citiem pakalpojumiem	81 591 662	81 591 662	88 458 536	83 417 808
9.2.0.0.	Valsts nodevas par speciālu atļauju (licenču) izsniegšanu un profesionālās kvalifikācijas atbilstības dokumentu reģistrāciju	8 688 712	8 688 712	8 365 898	8 520 208
9.3.0.0.	Speciāliem mērķiem paredzētās valsts nodevas	69 504 819	69 504 819	68 526 790	59 962 852
9.3.4.0.	Izložu un azartspēļu nodeva	3 473 020	3 473 020	4 015 960	4 142 343
9.3.5.0.	Uzņēmējdarbības riska valsts nodeva	1 139 348	1 139 348	1 139 348	1 035 186
9.3.7.0.	Numerācijas lietošanas tiesību ikgadēja valsts nodeva	580 360	580 360	456 743	168 375
9.3.8.0.	Valsts nodeva par naftas produktu drošības rezervju uzturēšanu	24 510 719	24 510 719	24 331 294	16 120 880
9.3.9.0.	Pārējās speciāliem mērķiem paredzētās valsts nodevas	39 801 372	39 801 372	38 583 445	38 496 068
9.3.9.1.	Finanšu stabilitātes nodeva	7 575 000	7 575 000	7 028 255	7 625 466
9.3.9.2.	Autoceļu lietošanas nodeva	31 580 000	31 580 000	30 909 419	29 960 542
9.3.9.3.	Valsts nodeva par Ieroču aprites likumā paredzētā kontrolsāviena ar vītņstobra šaujameroci izdarīšanu, par šaujameroca un lielas enerģijas pneimatiskā ieroča deaktivizēšanas apliecinājuma izsniegšanu un par salūtiroča (akustiskā ieroča) apliecinājuma izsniegšanu	78 642	78 642	138 170	98 578
9.3.9.9.	Speciāliem mērķiem paredzētās valsts nodevas, kas nav minētas citos koda 9.3.9.0. apakškodos	567 730	567 730	507 601	811 482
9.9.0.0.	Pārējās nodevas, kas ieskaitītas valsts budžetā	8 790	8 790	5 749	6 242
10.0.0.0.	Naudas sodi un sankcijas	34 945 336	34 945 336	46 104 073	37 415 278
12.0.0.0., 13.0.0.0.	Pārējie nenodokļu ieņēmumi - kopā	29 456 348	29 456 348	109 854 327	96 337 510
3.0.	Ieņēmumi no maksas pakalpojumiem un citi pašu ieņēmumi - kopā	105 486 952	122 572 987	123 639 450	115 861 671
4.0.	Ārvalstu finanšu palīdzība	1 485 628 505	1 518 551 533	1 435 576 013	1 345 876 887
20.7.0.0.	Atmaksas valsts budžetā par neatbilstoši veiktajiem izdevumiem par Eiropas Savienības politiku instrumentu un pārējās ārvalstu finanšu palīdzības finansēto projektu (pasākumu) īstenošanu	x	x	10 745 858	2 131 366

(euro)

Klasifikācijas kods	Posteņa nosaukums	Likums/plāns gadam		Budžeta izpilde	
		apstiprināts	ar izmaiņām	pārskata periodā	iepriekšējā pārskata periodā
A	B	1	2	4	5
21.1.9.3.	Ieņēmumi no saņemtajām atmaksām par iepriekšējos saimnieciskajos gados pārskaitītajiem līdzekļiem Eiropas Savienības politiku instrumentu un pārējās ārvalstu finanšu palīdzības līdzfinansēto projektu (pasākumu) īstenošanai	x	x	442 879	289 122
21.1.9.4.	Ieņēmumi no vadošā partnera partneru grupas īstenotajiem ārvalstu finanšu palīdzības projektiem	x	x	68 895	70 844
5.0.	Transferti	2 741 396	7 916 235	6 248 747	7 319 730
17.0.0.0.	No valsts budžeta daļēji finansētu atvasinātu publisku personu un budžeta nefinansētu iestāžu transferti	2 410 615	6 230 992	5 342 416	6 461 383
18.4.0.0.	Valsts pamatbudžetā saņemtie transferti no valsts speciālā budžeta	x	41 000	30 404	18 404
19.0.0.0.	Pašvaldību budžetu transferti	330 781	1 644 243	875 927	839 943

II Valsts pamatbudžetā iemaksājamās valsts nodevas un citi maksājumi no valsts institūciju sniegtajiem pakalpojumiem un veiktās darbības

(euro)

Klasifikācijas kods	Posteņa nosaukums	Likums/plāns gadam		Budžeta izpilde	
		apstiprināts	ar izmaiņām	pārskata periodā	iepriekšējā pārskata periodā
A	B	1	2	4	5
	Ieņēmumi valsts pamatbudžetā - kopā	141 446 988	141 446 988	152 060 594	136 045 975
	Ārlietu ministrija	7 509 000	7 509 000	3 590 429	2 566 015
9.1.9.1.	Nodeva par konsulāro amatpersonu sniegtajiem pakalpojumiem	7 369 000	7 369 000	3 242 161	2 331 003
9.2.1.6.	Nodeva par speciālu atļauju (licenču) izsniegšanu stratēģiskas nozīmes preču darījumiem	140 000	140 000	348 268	235 012
	Ekonomikas ministrija	30 869 489	30 869 489	30 539 900	22 707 877
9.2.1.9.	Pārējās nodevas par speciālu atļauju (licenču) izsniegšanu atsevišķiem komercdarbības veidiem	14 240	14 240	20 680	9 600
9.2.9.2.	Valsts nodeva par reģistrācijas darbībām būvkomersantu reģistrā	3 616 500	3 616 500	3 432 890	3 365 124
9.2.9.9.	Valsts nodevas par speciālu atļauju (licenču) izsniegšanu vai profesionālās kvalifikācijas attīstības dokumentu reģistrāciju, kas nav minētas citos koda 9.2.9.0. apakškodos	2 113 700	2 113 700	2 218 195	2 373 590
9.3.8.0.	Valsts nodeva par naftas produktu drošības rezervju uzturēšanu	24 510 719	24 510 719	24 331 294	16 120 880
9.3.9.9.	Speciāliem mērķiem paredzētās valsts nodevas, kas nav minētas citos koda 9.3.9.0.apakškodos	567 730	567 730	507 601	811 482
12.3.9.9.	Pārējie dažādi nenodokļu ieņēmumi, kas nav iepriekš klasificēti šajā klasifikācijā	46 600	46 600	29 240	27 200
	Finanšu ministrija	6 088 142	6 088 142	7 612 460	11 791 013
9.2.1.4.	Nodeva par speciālu atļauju (licenču) izsniegšanu komercdarbībai ar akcīzes precēm	129 000	129 000	145 418	131 925
9.2.6.0.	Preču un pakalpojumu loteriju organizēšanas nodeva	330 000	330 000	272 970	372 546
9.2.9.9.	Valsts nodevas par speciālu atļauju (licenču) izsniegšanu vai profesionālās kvalifikācijas atbilstības dokumentu reģistrāciju, kas nav minētas citos koda 9.2.9.0. apakškodos	583 200	583 200	55 080	51 918
9.3.4.0.	Izložu un azartspēļu nodeva	3 473 020	3 473 020	4 015 960	4 142 343
10.1.2.1.	Naudas sodi, ko uzliek Valsts ieņēmumu dienests, izņemot naudas sodus, ko uzliek Valsts ieņēmumu dienesta Muitas pārvalde	1 100 000	1 100 000	1 193 113	1 036 209
10.1.2.3.	Naudas sodi, ko uzliek Valsts ieņēmumu dienesta Muitas pārvalde	165 000	165 000	138 603	146 958
10.3.0.0.	Soda sankcijas par vispārējiem nodokļu maksāšanas pārkāpumiem	1 000	1 000	-418	-213
12.1.2.0.	Ieņēmumi no valstij piekritīgās mantas realizācijas pēc Valsts ieņēmumu dienesta pieņemtā lēmuma	30 000	30 000	47 597	37 442
12.1.9.0.	Ieņēmumi no valstij piekritīgās mantas realizācijas pēc citu valsts institūciju pieņemtā lēmuma	276 922	276 922	1 744 137	5 871 884
	Iekšlietu ministrija	40 410 235	40 410 235	49 181 554	40 588 311
9.1.3.1.	Nodeva par jebkāda veida ieroča atļaujas, atkārtotas atļaujas, atļaujas dublikāta, Eiropas šaujamoieroču apliecības izsniegšanu un Eiropas šaujamoieroču apliecības derīguma termiņa pagarināšanu	140 035	140 035	160 453	126 468
9.1.3.8.	Nodeva par iekšējās drošības dienesta reģistrācijas apliecības, tās dublikāta un atkārtotas apliecības izsniegšanu	1 699	1 699	2 250	144
9.1.8.1.	Nodeva par pasu izsniegšanu	3 025 301	3 025 301	6 229 679	2 190 172
9.1.8.2.	Nodeva par personas apliecību izsniegšanu	5 995 910	5 995 910	6 983 023	3 713 491
9.1.8.3.	Nodeva par informācijas saņemšanu no Fzisko personu reģistra	805 065	805 065	648 028	1 238 090
9.1.8.5.	Nodeva par vīzas, uzturēšanās atļaujas vai Eiropas Savienības pastāvīgā iedzīvotāja statusa Latvijas Republikā pieprasīšanai nepieciešamo dokumentu izskatīšanu un ar to saistītajiem pakalpojumiem	4 105 706	4 105 706	7 429 342	5 939 388
9.1.8.6.	Nodeva par ziņu par deklarēto dzīvesvietu reģistrāciju	25 620	25 620	36 659	40 367
9.1.9.6.	Nodeva par naturalizācijas iesniegumu iesniegšanu	15 555	15 555	25 353	12 220
9.1.9.7.	Nodeva par atteikšanās no Latvijas pilsonības un pilsonības atjaunošanas dokumentēšanu	3 201	3 201	3 402	1 790
9.1.9.8.	Valsts nodeva par izziņas no Sodu reģistra sagatavošanu	110 166	110 166	139 221	112 641
9.2.1.9.	Pārējās nodevas par speciālu atļauju (licenču) izsniegšanu atsevišķiem komercdarbības veidiem	100 018	100 018	66 230	40 447
9.2.2.0.	Nodevas par kvalifikācijas pārbaudījumu kārtošanu un sertificātu izsniegšanu apsardzes, ieroču un munīcijas aprites kārtības, pirotehnikas, spridzināšanas un detektīvdarbības jomā	107 991	107 991	76 803	71 552
9.3.9.3.	Valsts nodeva par ieroču aprites likumā paredzētā kontrolsāvienu ar vītņstobra šaujamoieroci izdarīšanu, par šaujamoieroča un lielas enerģijas pneimatiskā ieroča deaktivēšanas apliecinājuma izsniegšanu un par salūtiroča (akustiskā ieroča) apliecinājuma izsniegšanu	78 642	78 642	138 170	98 578
10.1.1.2.	Naudas sodi, ko uzliek Valsts policija	1 433 723	1 433 723	1 411 587	1 579 651
10.1.1.5.	Naudas sodi, ko uzliek Valsts ugunsdzēsības un glābšanas dienests	53 000	53 000	75 771	57 857
10.1.1.7.	Naudas sodi, ko uzliek Valsts robežsardze	390 800	390 800	518 925	541 965
10.1.5.1.	Naudas sodi, ko uzliek Valsts policija par pārkāpumiem ceļu satiksmē, kas fiksēti ar Valsts policijai piederošajiem tehniskajiem līdzekļiem	3 525 120	3 525 120	5 120 620	4 200 984
10.1.5.2.	Naudas sodi, ko uzliek Valsts policija par pārkāpumiem ceļu satiksmē, kas fiksēti ar komersanta tehniskajiem līdzekļiem	9 681 598	9 681 598	9 386 705	9 206 497
10.1.5.3.	Pārējie naudas sodi, ko uzliek Valsts policija par pārkāpumiem ceļu satiksmē	10 709 585	10 709 585	10 653 436	11 327 419
10.1.9.6.	Naudas sodi, ko uzliek Pilsonības un migrācijas lietu pārvalde	101 500	101 500	75 897	88 589
	Izglītības un zinātnes ministrija	800	800	3 019 976	3 189 437

(euro)

Klasifikācijas kods	Posteņa nosaukums	Likums/plāns gadam		Budžeta izpilde	
		apstiprināts	ar izmaiņām	pārskata periodā	iepriekšējā pārskata periodā
A	B	1	2	4	5
9.2.3.0.	Nodeva par valsts valodas prasmes atestāciju profesionālo un amata pienākumu veikšanai	0	0	60 929	32 771
9.2.9.9.	Valsts nodevas par speciālu atļauju (licenču) izsniegšanu vai profesionālās kvalifikācijas atbilstības dokumentu reģistrāciju, kas nav minētas citos koda 9.2.9.0. apakškodos	800	800	2 959 047	3 156 666
	Zemkopības ministrija	2 899 897	2 899 897	3 446 329	3 572 775
9.1.9.9.	Citas nodevas par juridiskajiem un citiem pakalpojumiem	378 942	378 942	541 064	522 747
9.2.1.9.	Pārējās nodevas par speciālu atļauju (licenču) izsniegšanu atsevišķiem komercdarbības veidiem	2 313	2 313	2 444	16 175
9.2.5.0.	Nodeva par dokumentu izsniegšanu, kas attiecas uz medību saimniecības izmantošanu, mednieku un medību vadītāju eksāmeņiem, medijamo dzīvnieku nodarīto zaudējumu aprēķinu un medību trofeju izvešanu no Latvijas	458 872	458 872	434 109	530 499
9.2.9.9.	Valsts nodevas par speciālu atļauju (licenču) izsniegšanu vai profesionālās kvalifikācijas atbilstības dokumentu reģistrāciju, kas nav minētas citos koda 9.2.9.0. apakškodos	1 716	1 716	1 833	x
10.1.3.1.	Naudas sodi par zivju resursiem nodarītajiem zaudējumiem	60 000	60 000	435 855	72 968
10.1.3.2.	Naudas sodi par meža resursiem nodarītajiem kaitējumiem	45 532	45 532	28 158	24 590
10.1.9.3.	Naudas sodi, ko uzliek Pārtikas un veterinārais dienests	27 576	27 576	131 180	73 464
12.1.3.0.	Ieņēmumi no konfiscēto zvejas rīku, zvejas līdzekļu un zivju realizācijas	100	100	35	6
12.2.3.0.	Ieņēmumi no ūdenstilpju un zvejas tiesību nomas un zvejas tiesību rūpnieciskas izmantošanas (licences)	254 500	254 500	249 938	249 974
12.2.4.0.	Ieņēmumi no ūdenstilpju un zvejas tiesību nomas un zvejas tiesību nerūpnieciskas izmantošanas (maksšķerēšanas kartes)	746 623	746 623	837 998	849 944
12.2.6.0.	Ieņēmumi no zaudējumu atlīdzības par meža resursiem nodarītiem kaitējumiem	853 723	853 723	716 002	1 158 005
12.2.7.0.	Ieņēmumi no zaudējumu atlīdzības par zivju resursiem nodarītiem zaudējumiem	70 000	70 000	67 713	74 404
	Satiksmes ministrija	32 145 910	32 145 910	31 526 265	30 538 203
9.2.1.9.	Pārējās valsts nodevas par speciālu atļauju (licenču) izsniegšanu atsevišķiem komercdarbības veidiem	45 910	45 910	12 955	5 200
9.2.9.9.	Valsts nodevas par speciālu atļauju (licenču) izsniegšanu vai profesionālās kvalifikācijas atbilstības dokumentu reģistrāciju, kas nav minētas citos koda 9.2.9.0. apakškodos	520 000	520 000	603 891	572 461
9.3.9.2.	Autoceļu lietošanas nodeva	31 580 000	31 580 000	30 909 419	29 960 542
	Labklājības ministrija	49 501	49 501	415 902	311 856
9.2.1.9.	Pārējās nodevas par speciālu atļauju (licenču) izsniegšanu atsevišķiem komercdarbības veidiem	10 601	10 601	15 534	12 739
10.1.9.8.	Naudas sodi, ko uzliek Valsts darba inspekcija	38 900	38 900	400 368	299 117
	Tieslietu ministrija	19 867 185	19 867 185	21 595 223	19 890 627
9.1.1.1.	Kancelejas nodeva tiesu iestādē	30 000	30 000	1 559	18 500
9.1.1.2.	Nodeva par darbību veikšanu tiesu iestādēs	10 000 000	10 000 000	8 707 595	10 648 341
9.1.1.3.	Nodeva par izpildu dokumentu iesniegšanu	290 000	290 000	423 316	354 020
9.1.1.4.	Nodeva par darbību veikšanu administratīvajā tiesā	130 000	130 000	97 729	102 246
9.1.3.2.	Nodeva par darbību veikšanu Uzņēmumu reģistrā	1 576 538	1 576 538	2 086 906	1 980 458
9.1.3.6.	Kreditinformācijas biroja nodeva un nodeva par licences izsniegšanu rīcības kodeksa pārraudzības institūcijai	32 440	32 440	32 530	32 438
9.1.7.1.	Kancelejas nodeva par zemesgrāmatas veiktajām darbībām attiecībā uz mantojumu un dāvinājumu	576 819	576 819	791 084	648 067
9.1.7.2.	Kancelejas nodeva par zemesgrāmatas veiktajām darbībām, kas iekasēta no fiziskām personām, izņemot mantojumus un dāvinājumus	1 828 681	1 828 681	1 994 656	1 937 879
9.1.7.3.	Kancelejas nodeva par zemesgrāmatas veiktajām darbībām, kas iekasēta no juridiskām personām, izņemot mantojumus un dāvinājumus	1 048 761	1 048 761	976 537	1 006 178
9.3.5.0.	Uzņēmējdarbības riska valsts nodeva	1 139 348	1 139 348	1 139 348	1 035 186
10.1.1.1.	Naudas sodi, ko uzliek tiesu iestādēs	2 900 000	2 900 000	5 246 098	1 993 657
10.1.9.2.	Naudas sodi, ko uzliek Datu valsts inspekcija	200 000	200 000	21 843	84 916
10.1.9.5.	Naudas sodi, ko uzliek Valsts valodas centrs	35 572	35 572	55 861	36 865
10.1.9.7.	Naudas sodi, ko uzliek Maksātspējas kontroles dienests	77 430	77 430	15 967	10 541
10.1.9.9.	Naudas sodi, ko uzliek pārējās iestādēs, kas nav klasificētas iepriekšminētajos kodos	1 596	1 596	4 194	1 337
	Vides aizsardzības un reģionālās attīstības ministrija	965 166	965 166	803 586	552 150
9.2.1.2.	Valsts nodeva par ūdens resursu lietošanas atļauju	3 600	3 600	1 725	2 504
9.2.1.7.	Valsts nodeva par atkritumu savākšanas, pārvadāšanas, pārkraušanas, šķirošanas un uzglabāšanas atļauju	16 000	16 000	21 759	23 558
9.2.1.8.	Valsts nodeva par atļauju A un B kategorijas piesārņojošai darbībai	93 363	93 363	77 807	97 311
9.2.1.9.	Pārējās nodevas par speciālu atļauju (licenču) izsniegšanu atsevišķiem komercdarbības veidiem	17 950	17 950	1 053	2 718
9.2.9.1.	Valsts nodeva par paredzētās darbības ietekmes uz vidi sākotnējo izvērtējumu	70 432	70 432	95 663	109 922
9.2.9.3.	Valsts nodeva par zemes dzīļu izmantošanas licenci un atradnes pasi	84 868	84 868	49 533	62 590
9.2.9.4.	Valsts nodeva par speciālās atļaujas (licences) vai atļaujas izsniegšanu darbībām ar jonizējošā starojuma avotiem	29 783	29 783	30 882	14 059
9.2.9.9.	Valsts nodevas par speciālu atļauju (licenču) izsniegšanu vai profesionālās kvalifikācijas atbilstības dokumentu reģistrāciju, kas nav minētas citos koda 9.2.9.0. apakškodos	65 000	65 000	64 792	66 905

(euro)

Klasifikācijas kods	Posteņa nosaukums	Likums/plāns gadam		Budžeta izpilde	
		apstiprināts	ar izmaiņām	pārskata periodā	iepriekšējā pārskata periodā
A	B	1	2	4	5
9.3.7.0.	Numerācijas lietošanas tiesību ikgadēja valsts nodeva	580 360	580 360	456 743	168 375
9.9.0.0.	Pārējās nodevas, kas ieskaitītas valsts budžetā	3 810	3 810	3 629	4 208
	Kultūras ministrija	503 828	503 828	180 814	158 507
9.1.3.3.	Nodeva par filmu producenta reģistrāciju	712	712	342	949
9.1.9.9.	Citas nodevas par juridiskajiem un citiem pakalpojumiem	503 116	503 116	180 472	157 558
	Veselības ministrija	17 835	17 835	1 828	1 814
9.2.1.5.	Nodeva par speciālu atļauju (licenču) izsniegšanu farmaceitiskajai darbībai	12 855	12 855	0	0
9.9.0.0.	Pārējās nodevas, kas ieskaitītas valsts budžetā	4 980	4 980	1 828	1 814
	Radio un televīzijas regulators	120 000	120 000	146 328	177 391
9.2.1.3.	Valsts nodeva par apraides atļaujas izsniegšanu un pamatnosacījumu pārskatīšanu, retranslācijas atļaujas izsniegšanu un pārreģistrāciju, kā arī apraides tiesību īstenošanas uzraudzību	120 000	120 000	146 328	177 391

III Valsts speciālā budžeta ieņēmumi

(euro)

Klasifikācijas kods	Posteņa nosaukums	Likums/plāns gadam		Budžeta izpilde	
		apstiprināts	ar izmaiņām	pārskata periodā	iepriekšējā pārskata periodā
A	B	1	2	4	5
	Ieņēmumi - kopā	3 437 530 586	3 486 652 582	3 933 156 719	3 410 111 666
1.0.	Nodokļu ieņēmumi	3 133 344 030	3 133 344 030	3 539 526 147	3 018 049 387
2.0.0.0.	Sociālās apdrošināšanas iemaksas - kopā	3 133 344 030	3 133 344 030	3 539 526 147	3 640 176 732
2.0.	Nenodokļu ieņēmumi	60 333 819	60 333 819	100 970 861	74 292 189
3.0.	Ieņēmumi no maksas pakalpojumiem un citi pašu ieņēmumi - kopā	16 105	16 105	931	1 153
5.0.	Transferti	243 836 632	292 958 628	292 658 780	317 768 937
18.0.0.0.	Valsts budžeta transferti	243 836 632	292 958 628	292 658 780	317 734 472
19.0.0.0.	Pašvaldību budžetu transferti	x	x	0	34 465
	<i>Informatīvi</i>				
	Sociālās apdrošināšanas iemaksas - kopā tajā skaitā	3 887 180 000	3 887 180 000	4 354 855 718	3 720 574 894
	Valsts sociālās apdrošināšanas speciālajā budžetā	3 133 344 030	3 133 344 030	3 539 526 147	3 018 049 387
	Valsts fondēto pensiju shēmā	641 085 970	641 085 970	688 727 886	598 441 531
	Valsts sociālās apdrošināšanas obligātās iemaksas pamatbudžetā	112 750 000	112 750 000	126 601 698	104 085 057
	veselības aprūpes finansēšanai				
	Solidaritātes nodokļa iemaksa nodokļa maksātāju privāto pensiju fondu pensiju plānos	x	x	-13	-1 081
	Solidaritātes nodokļa iemaksa iedzīvotāju ienākuma nodokļa kontā	20 360 000	20 360 000	-26 719 420	-24 124 788
	Uzņēmējdarbības riska valsts nodeva - kopā tajā skaitā	2 872 800	2 872 800	3 172 099	2 768 638
	Valsts pamatbudžeta nenodokļu ieņēmumos iemaksājamā				
	uzņēmējdarbības riska valsts nodeva	1 139 348	1 139 348	1 139 348	1 035 186
	Tieslietu ministrijas apakšprogrammā "Darbinieku prasījumu garantiju fonds" maksas pakalpojumus un citos pašu ieņēmumos iemaksājamā daļa	1 733 452	1 733 452	2 032 751	1 733 452

Likuma par valsts budžetu 3. pielikuma "Valsts pamatbudžeta un valsts speciālā budžeta kopsavilkums" izpilde

(euro)

Klasifikācijas kods	Posteņa nosaukums	Likums/plāns gadam		Budžeta izpilde	
		apstiprināts	ar izmaiņām	pārskata periodā	iepriekšējā pārskata periodā
A	B	1	2	3	4
	IEŅĒMUMI KOPĀ	7 502 449 930	7 557 633 832	8 312 531 866	7 418 639 075
I.	RESURSI IZDEVUMU SEGŠANAI	9 348 971 104	11 362 808 773	10 335 928 429	9 752 769 200
3.0	Maksas pakalpojumi un citi pašu ieņēmumi	105 486 952	122 572 987	123 639 450	115 861 671
4.2	Ārvalstu finanšu palīdzība iestādes ieņēmumos	169 120 097	202 043 125	100 776 233	100 839 743
21.1.0.0.	Iestādes ieņēmumi no ārvalstu finanšu palīdzības	169 120 097	202 043 125	100 776 233	100 839 743
5.0	Transferti	2 741 396	7 916 235	6 248 747	7 319 730
17.0.0.0.	No valsts budžeta daļēji finansētu atvasinātu publisku personu un budžeta nefinansētu iestāžu transferti	2 410 615	6 230 992	5 342 416	6 461 383
17.1.0.0.	Valsts budžeta iestāžu saņemtie transferti no valsts budžeta daļēji finansētām atvasinātām publiskām personām un no budžeta nefinansētām iestādēm	2 410 615	6 230 992	5 342 416	6 461 383
17.1.1.0.	Valsts budžeta iestāžu saņemtie transferti no savas ministrijas, centrālās valsts iestādes padotībā esošām no valsts budžeta daļēji finansētām atvasinātām publiskām personām un budžeta nefinansētām iestādēm	335 229	1 074 700	1 030 023	355 963
17.1.2.0.	Valsts budžeta iestāžu saņemtie transferti no citas ministrijas, centrālās valsts iestādes padotībā esošām no valsts budžeta daļēji finansētām atvasinātām publiskām personām un budžeta nefinansētām iestādēm	149 334	591 679	314 232	436 761
17.1.3.0.	Valsts budžeta iestāžu saņemtā atmaksa no savas ministrijas, centrālās valsts iestādes padotībā esošām no valsts budžeta daļēji finansētām atvasinātām publiskām personām un budžeta nefinansētām iestādēm par Eiropas Savienības politiku instrumentu un pārējās ārvalstu finanšu palīdzības līdzfinansēto projektu (pasākumu) īstenošanai piešķirtajiem līdzekļiem	1 926 052	4 079 083	3 727 609	5 552 815
17.1.4.0.	Valsts budžeta iestāžu saņemtā atmaksa no citas ministrijas, centrālās valsts iestādes padotībā esošām no valsts budžeta daļēji finansētām atvasinātām publiskām personām un budžeta nefinansētām iestādēm par Eiropas Savienības politiku instrumentu un pārējās ārvalstu finanšu palīdzības līdzfinansēto projektu (pasākumu) īstenošanai piešķirtajiem līdzekļiem	0	485 530	270 552	115 844
18.0.0.0.	Valsts budžeta transferti	0	41 000	30 404	18 404
18.4.0.0.	Valsts pamatbudžetā saņemtie transferti no valsts speciālā budžeta	0	41 000	30 404	18 404
19.0.0.0.	Pašvaldību budžetu transferti	330 781	1 644 243	875 927	839 943
19.5.0.0.	Valsts budžeta iestāžu saņemtie transferti no pašvaldībām	330 781	1 644 243	875 927	839 943
19.5.5.0.	Valsts budžeta iestāžu saņemtie transferti (izņemot atmaksas) no pašvaldībām	330 781	600 332	440 539	623 110
19.5.7.0.	Valsts budžeta iestāžu saņemtā atmaksa no pašvaldībām par Eiropas Savienības politiku instrumentu un pārējās ārvalstu finanšu palīdzības līdzfinansētajos projektos (pasākumos) piešķirtajiem līdzekļiem	0	1 043 911	435 388	216 833
7.0	Dotācija no vispārējiem ieņēmumiem	9 071 622 659	11 030 276 426	10 105 263 999	9 528 748 056
21.7.1.0.	Vispārējā kārtībā sadalāmā dotācija no vispārējiem ieņēmumiem	9 071 622 659	11 030 276 426	10 105 263 999	9 528 748 056
II.	IZDEVUMI	9 297 524 115	11 326 847 951	10 179 402 710	9 408 779 293
1.0.	Uzturēšanas izdevumi	8 331 236 656	10 275 514 320	9 320 603 187	8 601 051 731
1.1.	Kārtējie izdevumi	2 219 816 844	2 924 520 395	2 842 237 929	2 159 088 159
1000	Atlīdzība	1 345 423 383	1 426 094 483	1 401 222 683	1 310 485 424
2000	Preces un pakalpojumi	874 393 461	1 498 425 912	1 441 015 246	848 602 735
1.2.	Procentu izdevumi	166 570 270	164 985 270	164 827 789	220 913 326
1.3.	Subsīdijas, dotācijas un sociālie pabalsti	4 172 752 420	5 173 423 114	4 341 910 937	4 368 874 539
3000	Subsīdijas un dotācijas	3 602 316 436	4 410 459 454	3 595 662 896	3 408 592 385
6000	Sociāla rakstura maksājumi un kompensācijas	570 435 984	762 963 660	746 248 041	960 282 154
1.4.	Kārtējie maksājumi Eiropas Savienības budžetā un starptautiskā sadarbība	409 077 792	450 586 799	441 247 714	446 387 452
7600	Kārtējie maksājumi Eiropas Savienības budžetā	372 094 692	393 158 550	391 919 853	398 421 437
7700	Starptautiskā sadarbība	36 983 100	57 428 249	49 327 861	47 966 015
1.5.	Transferti viena budžeta veida ietvaros un uzturēšanas izdevumu transferti starp budžeta veidiem	1 363 019 330	1 561 998 742	1 530 378 818	1 405 788 255
7100	Valsts budžeta transferti un uzturēšanas izdevumu transferti	242 482 205	291 660 619	291 760 855	317 911 179
7120	Valsts budžeta uzturēšanas izdevumu transferti no valsts pamatbudžeta uz valsts speciālo budžetu	242 482 205	291 660 619	291 487 591	317 204 747
7130	Valsts budžeta transferti no valsts pamatbudžeta uz valsts pamatbudžetu	0	0	273 264	706 432
7300	Valsts budžeta uzturēšanas izdevumu transferti citiem budžetiem Eiropas Savienības politiku instrumentu un pārējās ārvalstu finanšu palīdzības līdzfinansētajiem projektiem (pasākumiem)	109 636 778	143 388 275	117 510 277	104 346 567
7320	Valsts budžeta uzturēšanas izdevumu transferti pašvaldībām Eiropas Savienības politiku instrumentu un pārējās ārvalstu finanšu palīdzības līdzfinansētajiem projektiem (pasākumiem)	23 705 508	38 099 187	26 394 783	25 835 516
7350	Valsts budžeta uzturēšanas izdevumu transferti valsts budžeta daļēji finansētām atvasinātām publiskām personām un budžeta nefinansētām iestādēm Eiropas Savienības politiku instrumentu un pārējās ārvalstu finanšu palīdzības līdzfinansētiem projektiem (pasākumiem)	85 931 270	105 289 088	91 115 494	78 511 051

(euro)

Klasifikācijas kods	Posteņa nosaukums	Likums/plāns gadam		Budžeta izpilde	
		apstiprināts	ar izmaiņām	pārskata periodā	iepriekšējā pārskata periodā
A	B	1	2	3	4
7400	Pārējie valsts budžeta uzturēšanas izdevumu transferti citiem budžetiem	1 010 900 347	1 126 949 848	1 121 107 686	983 530 509
7460	Pārējie valsts budžeta uzturēšanas izdevumu transferti pašvaldībām	788 541 557	887 302 148	882 033 283	760 784 511
7470	Pārējie valsts budžeta uzturēšanas izdevumu transferti valsts budžeta daļēji finansētām atvasinātām publiskām personām un budžeta nefinansētām iestādēm	222 358 790	239 647 700	239 074 403	222 745 998
2.0.	Kapitālie izdevumi	966 287 459	1 051 333 631	858 799 523	807 727 562
2.1.	Pamatkapitāla veidošana	764 959 171	851 183 733	661 810 092	577 992 047
2.2.	Kapitālo izdevumu transferti	201 328 288	200 149 898	196 989 431	229 735 515
9100	Valsts budžeta kapitālo izdevumu transferti	1 354 427	1 298 009	1 171 189	529 725
9120	Valsts budžeta kapitālo izdevumu transferti no valsts pamatbudžeta uz valsts speciālo budžetu	1 354 427	1 298 009	1 171 189	529 725
9500	Valsts budžeta transferti kapitālajiem izdevumiem citiem budžetiem Eiropas Savienības politiku instrumentu un pārējās ārvalstu finanšu palīdzības līdzfinansētajiem projektiem (pasākumiem)	102 183 671	93 773 398	93 092 979	161 281 065
9580	Valsts budžeta kapitālo izdevumu transferti pašvaldībām Eiropas Savienības politiku instrumentu un pārējās ārvalstu finanšu palīdzības līdzfinansētajiem projektiem (pasākumiem)	91 027 294	79 631 629	79 582 841	136 720 939
9590	Valsts budžeta kapitālo izdevumu transferti valsts budžeta daļēji finansētām atvasinātām publiskām personām un budžeta nefinansētām iestādēm Eiropas Savienības politiku instrumentu un pārējās ārvalstu finanšu palīdzības līdzfinansētajiem projektiem (pasākumiem)	11 156 377	14 141 769	13 510 138	24 560 126
9700	Pārējie valsts budžeta kapitālo izdevumu transferti citiem budžetiem	97 790 190	105 078 491	102 725 263	67 924 725
9710	Pārējie valsts budžeta kapitālo izdevumu transferti pašvaldībām	74 332 889	79 589 356	77 345 397	62 264 124
9720	Pārējie valsts budžeta transferti kapitālajiem izdevumiem valsts budžeta daļēji finansētām atvasinātām publiskām personām un budžeta nefinansētām iestādēm	23 457 301	25 489 135	25 379 866	5 660 601
III.	FINANSIĀLĀ BILANCE	-1 795 074 185	-3 769 214 119	-1 866 870 844	-1 990 140 218
IV.	FINANSĒŠANA	1 795 074 185	3 769 214 119	1 866 870 844	1 990 140 218
F20010000	Naudas līdzekļi un noguldījumi (bilances aktīvā)	414 843 578	509 438 537	149 412 039	154 369 216
F40010000	Aizdevumi	-404 457 337	-404 457 337	-165 625 219	-198 862 121
F40020000	Aizņēmumi	1 845 350 727	3 804 004 494	2 022 686 520	2 333 106 168
F50010000	Akcijas un cita līdzdalība pašu kapitālā	-60 662 783	-139 771 575	-139 602 496	-298 473 045
NL MP	Maksas pakalpojumu un citu pašu ieņēmumu naudas līdzekļu atlikumu izmaiņas (palielinājums (-) vai samazinājums (+))	9 827 096	17 820 859	-17 802 409	-12 936 972
NL AFP	Ārvalstu finanšu palīdzības naudas līdzekļu atlikumu izmaiņas (palielinājums (-) vai samazinājums (+))	559 145	87 160 341	1 574 904	-31 485 584
NL AIZ	Naudas līdzekļu aizdevumiem atlikumu izmaiņas (palielinājums (-) vai samazinājums (+))	404 457 337	404 457 337	165 639 544	198 791 772
I Valsts pamatfunkciju īstenošana					
I.	RESURSI IZDEVUMU SEGŠANAI	7 395 300 811	9 434 080 052	8 951 974 222	8 447 950 949
3.0	Maksas pakalpojumi un citi pašu ieņēmumi	105 486 952	122 572 663	122 234 858	113 374 942
4.2	Ārvalstu finanšu palīdzība iestādes ieņēmumos	0	0	165 097	0
21.1.0.0.	Iestādes ieņēmumi no ārvalstu finanšu palīdzības	0	0	165 097	0
5.0	Transferti	573 983	1 748 237	1 514 107	806 128
17.0.0.0.	No valsts budžeta daļēji finansētu atvasinātu publisku personu un budžeta nefinansētu iestāžu transferti	409 604	1 328 330	1 234 178	536 370
17.1.0.0.	Valsts budžeta iestāžu saņemtie transferti no valsts budžeta daļēji finansētām atvasinātām publiskām personām un no budžeta nefinansētām iestādēm	409 604	1 328 330	1 234 178	536 370
17.1.1.0.	Valsts budžeta iestāžu saņemtie transferti no savas ministrijas, centrālās valsts iestādes padotībā esošām no valsts budžeta daļēji finansētām atvasinātām publiskām personām un budžeta nefinansētām iestādēm	335 229	1 055 740	1 024 335	355 963
17.1.2.0.	Valsts budžeta iestāžu saņemtie transferti no citas ministrijas, centrālās valsts iestādes padotībā esošām no valsts budžeta daļēji finansētām atvasinātām publiskām personām un budžeta nefinansētām iestādēm	74 375	272 590	209 843	180 407
18.0.0.0.	Valsts budžeta transferti	0	41 000	30 404	18 404
18.4.0.0.	Valsts pamatbudžetā saņemtie transferti no valsts speciālā budžeta	0	41 000	30 404	18 404
19.0.0.0.	Pašvaldību budžetu transferti	164 379	378 907	249 525	251 354
19.5.0.0.	Valsts budžeta iestāžu saņemtie transferti no pašvaldībām	164 379	378 907	249 525	251 354
19.5.5.0.	Valsts budžeta iestāžu saņemtie transferti (izņemot atmaksas) no pašvaldībām	164 379	378 907	249 525	251 354
7.0	Dotācija no vispārējiem ieņēmumiem	7 289 239 876	9 309 759 152	8 828 060 160	8 333 769 879
21.7.1.0.	Vispārējā kārtībā sadalāmā dotācija no vispārējiem ieņēmumiem	7 289 239 876	9 309 759 152	8 828 060 160	8 333 769 879
II.	IZDEVUMI	7 343 294 677	9 310 957 572	8 795 450 879	8 135 476 631
1.0.	Uzturēšanas izdevumi	6 692 764 326	8 651 180 993	8 178 699 758	7 617 117 792
1.1.	Kārtējie izdevumi	2 102 577 561	2 752 918 730	2 703 833 628	2 040 187 785
1000	Atlīdzība	1 302 229 884	1 352 799 080	1 337 347 660	1 251 021 768
2000	Preces un pakalpojumi	800 347 677	1 400 119 650	1 366 485 968	789 166 017
1.2.	Procentu izdevumi	166 570 270	164 985 270	164 827 789	220 913 326
1.3.	Subsīdijas, dotācijas un sociālie pabalsti	2 769 001 377	3 882 407 939	3 466 237 450	3 626 049 328
3000	Subsīdijas un dotācijas	2 199 591 578	3 122 230 214	2 721 935 244	2 666 837 099
6000	Sociāla rakstura maksājumi un kompensācijas	569 409 799	760 177 725	744 302 206	959 212 229

(euro)

Klasifikācijas kods	Posteņa nosaukums	Likums/plāns gadam		Budžeta izpilde	
		apstiprināts	ar izmaiņām	pārskata periodā	iepriekšējā pārskata periodā
A	B	1	2	3	4
1.4.	Kārtējie maksājumi Eiropas Savienības budžetā un starptautiskā sadarbība	401 500 622	432 431 351	431 074 473	428 512 308
7600	Kārtējie maksājumi Eiropas Savienības budžetā	372 094 692	392 623 530	391 534 683	398 418 961
7700	Starptautiskā sadarbība	29 405 930	39 807 821	39 539 790	30 093 347
1.5.	Transferti viena budžeta veida ietvaros un uzturēšanas izdevumu transferti starp budžeta veidiem	1 253 114 496	1 418 437 703	1 412 726 418	1 301 455 045
7100	Valsts budžeta transferti un uzturēšanas izdevumu transferti	242 214 149	291 509 190	291 640 001	317 800 600
7120	Valsts budžeta uzturēšanas izdevumu transferti no valsts pamatbudžeta uz valsts speciālo budžetu	242 214 149	291 509 190	291 366 737	317 094 168
7130	Valsts budžeta transferti no valsts pamatbudžeta uz valsts pamatbudžetu	0	0	273 264	706 432
7300	Valsts budžeta uzturēšanas izdevumu transferti citiem budžetiem Eiropas Savienības politiku instrumentu un pārējās ārvalstu finanšu palīdzības līdzfinansētajiem projektiem (pasākumiem)	0	0	0	123 936
7350	Valsts budžeta uzturēšanas izdevumu transferti valsts budžeta daļēji finansētām atvasinātām publiskām personām un budžeta nefinansētām iestādēm Eiropas Savienības politiku instrumentu un pārējās ārvalstu finanšu palīdzības līdzfinansētiem projektiem (pasākumiem)	0	0	0	123 936
7400	Pārējie valsts budžeta uzturēšanas izdevumu transferti citiem budžetiem	1 010 900 347	1 126 928 513	1 121 086 417	983 530 509
7460	Pārējie valsts budžeta uzturēšanas izdevumu transferti pašvaldībām	788 541 557	887 302 148	882 033 283	760 784 511
7470	Pārējie valsts budžeta uzturēšanas izdevumu transferti valsts budžeta daļēji finansētām atvasinātām publiskām personām un budžeta nefinansētām iestādēm	222 358 790	239 626 365	239 053 134	222 745 998
2.0.	Kapitālie izdevumi	650 530 351	659 776 579	616 751 121	518 358 839
2.1.	Pamatkapitāla veidošana	551 385 734	553 400 079	512 854 669	449 904 389
2.2.	Kapitālo izdevumu transferti	99 144 617	106 376 500	103 896 452	68 454 450
9100	Valsts budžeta kapitālo izdevumu transferti	1 354 427	1 298 009	1 171 189	529 725
9120	Valsts budžeta kapitālo izdevumu transferti no valsts pamatbudžeta uz valsts speciālo budžetu	1 354 427	1 298 009	1 171 189	529 725
9700	Pārējie valsts budžeta kapitālo izdevumu transferti citiem budžetiem	97 790 190	105 078 491	102 725 263	67 924 725
9710	Pārējie valsts budžeta kapitālo izdevumu transferti pašvaldībām	74 332 889	79 589 356	77 345 397	62 264 124
9720	Pārējie valsts budžeta transferti kapitālajiem izdevumiem valsts budžeta daļēji finansētām atvasinātām publiskām personām un budžeta nefinansētām iestādēm	23 457 301	25 489 135	25 379 866	5 660 601
III.	FINANSIĀLĀ BILANCE	52 006 134	123 122 480	156 523 343	312 474 318
IV.	FINANSĒŠANA	-52 006 134	-123 122 480	-156 523 343	-312 474 318
F20010000	Naudas līdzekļi un noguldījumi (bilances aktīvā)	414 284 433	422 276 879	149 389 627	185 855 817
F40010000	Aizdevumi	-404 457 337	-404 457 337	-165 625 219	-198 862 121
F40020000	Aizņēmumi	-1 170 447	-1 170 447	-685 255	-994 969
F50010000	Akcijas un cita līdzdalība pašu kapitālā	-60 662 783	-139 771 575	-139 602 496	-298 473 045
NL MP	Maksas pakalpojumu un citu pašu ieņēmumu naudas līdzekļu atlikumu izmaiņas (palielinājums (-) vai samazinājums (+))	9 827 096	17 819 542	-16 089 133	-12 889 988
NL AIZ	Naudas līdzekļu aizdevumiem atlikumu izmaiņas (palielinājums (-) vai samazinājums (+))	404 457 337	404 457 337	165 639 544	198 791 772

II ES politiku instrumentu un pārējās ārvalstu finanšu palīdzības līdzfinansēto projektu un pasākumu īstenošana

I.	RESURSI IZDEVUMU SEĢŠANAI	1 953 670 293	1 928 728 721	1 383 954 207	1 304 818 251
3.0	Maksas pakalpojumi un citi pašu ieņēmumi	0	324	1 404 592	2 486 729
4.2	Ārvalstu finanšu palīdzība iestādes ieņēmumos	169 120 097	202 043 125	100 611 136	100 839 743
21.1.0.0.	Iestādes ieņēmumi no ārvalstu finanšu palīdzības	169 120 097	202 043 125	100 611 136	100 839 743
5.0	Transferti	2 167 413	6 167 998	4 734 640	6 513 602
17.0.0.0.	No valsts budžeta daļēji finansētu atvasinātu publisku personu un budžeta nefinansētu iestāžu transferti	2 001 011	4 902 662	4 108 238	5 925 013
17.1.0.0.	Valsts budžeta iestāžu saņemtie transferti no valsts budžeta daļēji finansētām atvasinātām publiskām personām un no budžeta nefinansētām iestādēm	2 001 011	4 902 662	4 108 238	5 925 013
17.1.1.0.	Valsts budžeta iestāžu saņemtie transferti no savas ministrijas, centrālās valsts iestādes padotībā esošām no valsts budžeta daļēji finansētām atvasinātām publiskām personām un budžeta nefinansētām iestādēm	0	18 960	5 688	0
17.1.2.0.	Valsts budžeta iestāžu saņemtie transferti no citas ministrijas, centrālās valsts iestādes padotībā esošām no valsts budžeta daļēji finansētām atvasinātām publiskām personām un budžeta nefinansētām iestādēm	74 959	319 089	104 389	256 354
17.1.3.0.	Valsts budžeta iestāžu saņemtie atmaksa no savas ministrijas, centrālās valsts iestādes padotībā esošām no valsts budžeta daļēji finansētām atvasinātām publiskām personām un budžeta nefinansētām iestādēm par Eiropas Savienības politiku instrumentu un pārējās ārvalstu finanšu palīdzības līdzfinansēto projektu (pasākumu) īstenošanai piešķirtajiem līdzekļiem	1 926 052	4 079 083	3 727 609	5 552 815

(euro)

Klasifikācijas kods	Posteņa nosaukums	Likums/plāns gadam		Budžeta izpilde	
		apstiprināts	ar izmaiņām	pārskata periodā	iepriekšējā pārskata periodā
A	B	1	2	3	4
17.1.4.0.	Valsts budžeta iestāžu saņemtā atmaksa no citas ministrijas, centrālās valsts iestādes padotībā esošām no valsts budžeta daļēji finansētām atvasinātām publiskām personām un budžeta nefinansētām iestādēm par Eiropas Savienības politiku instrumentu un pārējās ārvalstu finanšu palīdzības līdzfinansēto projektu (pasākumu) īstenošanai piešķirtajiem līdzekļiem	0	485 530	270 552	115 844
19.0.0.0.	Pašvaldību budžetu transferti	166 402	1 265 336	626 402	588 589
19.5.0.0.	Valsts budžeta iestāžu saņemtie transferti no pašvaldībām	166 402	1 265 336	626 402	588 589
19.5.5.0.	Valsts budžeta iestāžu saņemtie transferti (izņemot atmaksas) no pašvaldībām	166 402	221 425	191 014	371 756
19.5.7.0.	Valsts budžeta iestāžu saņemtā atmaksa no pašvaldībām par Eiropas Savienības politiku instrumentu un pārējās ārvalstu finanšu palīdzības līdzfinansētajos projektos (pasākumos) piešķirtajiem līdzekļiem	0	1 043 911	435 388	216 833
7.0	Dotācija no vispārējiem ieņēmumiem	1 782 382 783	1 720 517 274	1 277 203 839	1 194 978 177
21.7.1.0.	Vispārējā kārtībā sadalāmā dotācija no vispārējiem ieņēmumiem	1 782 382 783	1 720 517 274	1 277 203 839	1 194 978 177
II.	IZDEVUMI	1 954 229 438	2 015 890 379	1 383 951 831	1 273 302 662
1.0.	Uzturēšanas izdevumi	1 638 472 330	1 624 333 327	1 141 903 429	983 933 939
1.1.	Kārtējie izdevumi	117 239 283	171 601 665	138 404 301	118 900 374
1000	Atlīdzība	43 193 499	73 295 403	63 875 023	59 463 656
2000	Preces un pakalpojumi	74 045 784	98 306 262	74 529 278	59 436 718
1.3.	Subsīdijas, dotācijas un sociālie pabalsti	1 403 751 043	1 291 015 175	875 673 487	742 825 211
3000	Subsīdijas un dotācijas	1 402 724 858	1 288 229 240	873 727 652	741 755 286
6000	Sociāla rakstura maksājumi un kompensācijas	1 026 185	2 785 935	1 945 835	1 069 925
1.4.	Kārtējie maksājumi Eiropas Savienības budžetā un starptautiskā sadarbība	7 577 170	18 155 448	10 173 241	17 875 144
7600	Kārtējie maksājumi Eiropas Savienības budžetā	0	535 020	385 170	2 476
7700	Starptautiskā sadarbība	7 577 170	17 620 428	9 788 071	17 872 668
1.5.	Transferti viena budžeta veida ietvaros un uzturēšanas izdevumu transferti starp budžeta veidiem	109 904 834	143 561 039	117 652 400	104 333 210
7100	Valsts budžeta transferti un uzturēšanas izdevumu transferti	268 056	151 429	120 854	110 579
7120	Valsts budžeta uzturēšanas izdevumu transferti no valsts pamatbudžeta uz valsts speciālo budžetu	268 056	151 429	120 854	110 579
7300	Valsts budžeta uzturēšanas izdevumu transferti citiem budžetiem Eiropas Savienības politiku instrumentu un pārējās ārvalstu finanšu palīdzības līdzfinansētajiem projektiem (pasākumiem)	109 636 778	143 388 275	117 510 277	104 222 631
7320	Valsts budžeta uzturēšanas izdevumu transferti pašvaldībām Eiropas Savienības politiku instrumentu un pārējās ārvalstu finanšu palīdzības līdzfinansētajiem projektiem (pasākumiem)	23 705 508	38 099 187	26 394 783	25 835 516
7350	Valsts budžeta uzturēšanas izdevumu transferti valsts budžeta daļēji finansētām atvasinātām publiskām personām un budžeta nefinansētām iestādēm Eiropas Savienības politiku instrumentu un pārējās ārvalstu finanšu palīdzības līdzfinansētiem projektiem (pasākumiem)	85 931 270	105 289 088	91 115 494	78 387 115
7400	Pārējie valsts budžeta uzturēšanas izdevumu transferti citiem budžetiem	0	21 335	21 269	0
7470	Pārējie valsts budžeta uzturēšanas izdevumu transferti valsts budžeta daļēji finansētām atvasinātām publiskām personām un budžeta nefinansētām iestādēm	0	21 335	21 269	0
2.0.	Kapitālie izdevumi	315 757 108	391 557 052	242 048 402	289 368 723
2.1.	Pamatkapitāla veidošana	213 573 437	297 783 654	148 955 423	128 087 658
2.2.	Kapitālo izdevumu transferti	102 183 671	93 773 398	93 092 979	161 281 065
9500	Valsts budžeta transferti kapitālajiem izdevumiem citiem budžetiem Eiropas Savienības politiku instrumentu un pārējās ārvalstu finanšu palīdzības līdzfinansētajiem projektiem (pasākumiem)	102 183 671	93 773 398	93 092 979	161 281 065
9580	Valsts budžeta kapitālo izdevumu transferti pašvaldībām Eiropas Savienības politiku instrumentu un pārējās ārvalstu finanšu palīdzības līdzfinansētajiem projektiem (pasākumiem)	91 027 294	79 631 629	79 582 841	136 720 939
9590	Valsts budžeta kapitālo izdevumu transferti valsts budžeta daļēji finansētām atvasinātām publiskām personām un budžeta nefinansētām iestādēm Eiropas Savienības politiku instrumentu un pārējās ārvalstu finanšu palīdzības līdzfinansētajiem projektiem (pasākumiem)	11 156 377	14 141 769	13 510 138	24 560 126
III.	FINANSIĀLĀ BILANCE	-559 145	-87 161 658	2 376	31 515 589
IV.	FINANSĒŠANA	559 145	87 161 658	-2 376	-31 515 589
F20010000	Naudas līdzekļi un noguldījumi (bilances aktīvā)	559 145	87 161 658	-2 376	-31 530 494
NL MP	Maksas pakalpojumu un citu pašu ieņēmumu naudas līdzekļu atlikumu izmaiņas (palielinājums (-) vai samazinājums (+))	0	1 317	-1 317	-46 984
NL AFP	Ārvalstu finanšu palīdzības naudas līdzekļu atlikumu izmaiņas (palielinājums (-) vai samazinājums (+))	559 145	87 160 341	-1 740 493	-31 483 000

Valsts speciālais budžets

	IEŅĒMUMI KOPĀ	3 437 530 586	3 486 652 582	3 933 156 719	3 410 111 666
1.0	Nodokļu ieņēmumi	3 133 344 030	3 133 344 030	3 539 526 147	3 018 049 387
1.3	Sociālās apdrošināšanas iemaksas - kopā	3 133 344 030	3 133 344 030	3 539 526 147	3 018 049 387
2.0	Nenodoļu ieņēmumi	60 333 819	60 333 819	100 970 861	74 292 189

(euro)

Klasifikācijas kods	Posteņa nosaukums	Likums/plāns gadam		Budžeta izpilde	
		apstiprināts	ar izmaiņām	pārskata periodā	iepriekšējā pārskata periodā
A	B	1	2	3	4
3.0	Ieņēmumi no maksas pakalpojumiem un citi pašu ieņēmumu - kopā	16 105	16 105	931	1 153
5.0	Transferti	243 836 632	292 958 628	292 658 780	317 768 937
18.0.0.0.	Valsts budžeta transferti	243 836 632	292 958 628	292 658 780	317 734 472
19.0.0.0.	Pašvaldību budžetu transferti	0	0	0	34 465
19.5.0.0.	Valsts budžeta iestāžu saņemtie transferti no pašvaldībām	0	0	0	34 465
II.	IZDEVUMI	3 385 388 741	3 614 488 525	3 589 630 480	3 209 587 181
1.0.	Uzturēšanas izdevumi	3 383 057 835	3 612 323 919	3 587 602 369	3 207 911 963
1.1.	Kārtējie izdevumi	23 283 745	23 562 842	23 344 674	22 893 809
1000	Atlīdzība	16 695 832	16 694 609	16 694 609	16 684 966
2000	Preces un pakalpojumi	6 587 913	6 868 233	6 650 065	6 208 843
1.3.	Subsīdijas, dotācijas un sociālie maksājumi un kompensācijas	3 353 879 571	3 584 329 074	3 559 921 222	3 180 459 261
3000	Subsīdijas un dotācijas	2 193 380	3 249 809	2 874 269	2 162 067
6000	Sociāla rakstura maksājumi un kompensācijas	3 351 686 191	3 581 079 265	3 557 046 953	3 178 297 194
1.4.	Kārtējie maksājumi Eiropas Savienības budžetā un starptautiskā sadarbība	20 314	21 270	21 270	19 724
7700	Starptautiskā sadarbība	20 314	21 270	21 270	19 724
1.5.	Transferti viena budžeta veida ietvaros un uzturēšanas izdevumu transferti starp budžeta veidiem	5 874 205	4 410 733	4 315 203	4 539 169
7100	Valsts budžeta transferti un uzturēšanas izdevumu transferti	0	41 000	30 404	18 404
7110	Valsts budžeta uzturēšanas izdevumu transferti no valsts speciālā budžeta uz valsts pamatbudžetu	0	41 000	30 404	18 404
7400	Pārējie valsts budžeta uzturēšanas izdevumu transferti citiem budžetiem	5 874 205	4 369 733	4 284 799	4 520 765
7460	Pārējie valsts budžeta uzturēšanas izdevumu transferti pašvaldībām	5 742 578	4 232 706	4 174 676	4 412 236
7470	Pārējie valsts budžeta uzturēšanas izdevumu transferti valsts budžeta daļēji finansētām atvasinātām publiskām personām un budžeta nefinansētām iestādēm	131 627	137 027	110 123	108 529
2.0.	Kapitālie izdevumi	2 330 906	2 164 606	2 028 111	1 675 218
2.1.	Pamatkapitāla veidošana	2 330 906	2 164 606	2 028 111	1 675 218
III.	FINANSIĀLĀ BILANCE	52 141 845	-127 835 943	343 526 239	200 524 485
IV.	FINANSĒŠANA	-52 141 845	127 835 943	-343 526 239	-200 524 485
F20010000	Naudas līdzekļi un noguldījumi (bilances aktīvā)	-52 141 845	127 835 943	-343 526 239	-200 524 485
NL MP	Valsts speciālā budžeta naudas līdzekļu atlikuma izmaiņas (palielinājums (-) vai samazinājums (+))	-52 141 845	127 835 943	-343 526 239	-200 524 485

I Valsts pamatfunkciju īstenošana

	IEŅĒMUMI KOPĀ	3 437 530 586	3 486 652 582	3 933 156 719	3 410 111 666
1.0	Nodokļu ieņēmumi	3 133 344 030	3 133 344 030	3 539 526 147	3 018 049 387
1.3	Sociālās apdrošināšanas iemaksas - kopā	3 133 344 030	3 133 344 030	3 539 526 147	3 018 049 387
2.0	Nenodoļu ieņēmumi	60 333 819	60 333 819	100 970 861	74 292 189
3.0	Ieņēmumi no maksas pakalpojumiem un citi pašu ieņēmumu - kopā	16 105	16 105	931	1 153
5.0	Transferti	243 836 632	292 958 628	292 658 780	317 768 937
18.0.0.0.	Valsts budžeta transferti	243 836 632	292 958 628	292 658 780	317 734 472
19.0.0.0.	Pašvaldību budžetu transferti	0	0	0	34 465
19.5.0.0.	Valsts budžeta iestāžu saņemtie transferti no pašvaldībām	0	0	0	34 465
II.	IZDEVUMI	3 385 388 741	3 614 488 525	3 589 630 480	3 209 587 181
1.0.	Uzturēšanas izdevumi	3 383 057 835	3 612 323 919	3 587 602 369	3 207 911 963
1.1.	Kārtējie izdevumi	23 283 745	23 562 842	23 344 674	22 893 809
1000	Atlīdzība	16 695 832	16 694 609	16 694 609	16 684 966
2000	Preces un pakalpojumi	6 587 913	6 868 233	6 650 065	6 208 843
1.3.	Subsīdijas, dotācijas un sociālie maksājumi un kompensācijas	3 353 879 571	3 584 329 074	3 559 921 222	3 180 459 261
3000	Subsīdijas un dotācijas	2 193 380	3 249 809	2 874 269	2 162 067
6000	Sociāla rakstura maksājumi un kompensācijas	3 351 686 191	3 581 079 265	3 557 046 953	3 178 297 194
1.4.	Kārtējie maksājumi Eiropas Savienības budžetā un starptautiskā sadarbība	20 314	21 270	21 270	19 724
7700	Starptautiskā sadarbība	20 314	21 270	21 270	19 724
1.5.	Transferti viena budžeta veida ietvaros un uzturēšanas izdevumu transferti starp budžeta veidiem	5 874 205	4 410 733	4 315 203	4 539 169
7100	Valsts budžeta transferti un uzturēšanas izdevumu transferti	0	41 000	30 404	18 404
7110	Valsts budžeta uzturēšanas izdevumu transferti no valsts speciālā budžeta uz valsts pamatbudžetu	0	41 000	30 404	18 404
7400	Pārējie valsts budžeta uzturēšanas izdevumu transferti citiem budžetiem	5 874 205	4 369 733	4 284 799	4 520 765
7460	Pārējie valsts budžeta uzturēšanas izdevumu transferti pašvaldībām	5 742 578	4 232 706	4 174 676	4 412 236
7470	Pārējie valsts budžeta uzturēšanas izdevumu transferti valsts budžeta daļēji finansētām atvasinātām publiskām personām un budžeta nefinansētām iestādēm	131 627	137 027	110 123	108 529
2.0.	Kapitālie izdevumi	2 330 906	2 164 606	2 028 111	1 675 218
2.1.	Pamatkapitāla veidošana	2 330 906	2 164 606	2 028 111	1 675 218
III.	FINANSIĀLĀ BILANCE	52 141 845	-127 835 943	343 526 239	200 524 485
IV.	FINANSĒŠANA	-52 141 845	127 835 943	-343 526 239	-200 524 485
F20010000	Naudas līdzekļi un noguldījumi (bilances aktīvā)	-52 141 845	127 835 943	-343 526 239	-200 524 485
NL MP	Valsts speciālā budžeta naudas līdzekļu atlikuma izmaiņas (palielinājums (-) vai samazinājums (+))	-52 141 845	127 835 943	-343 526 239	-200 524 485

(euro)

Klasifikācijas kods	Posteņa nosaukums	Likums/plāns gadam		Budžeta izpilde	
		apstiprināts	ar izmaiņām	pārskata periodā	iepriekšējā pārskata periodā
A	B	1	2	3	4
01 Valsts Prezidenta kanceleja					
I.	RESURSI IZDEVUMU SEGŠANAI	6 599 419	7 334 016	7 142 863	5 241 396
3.0	Maksas pakalpojumi un citi pašu ieņēmumi	0	0	0	9 619
7.0	Dotācija no vispārējiem ieņēmumiem	6 599 419	7 334 016	7 142 863	5 231 777
21.7.1.0.	Vispārējā kārtībā sadalāmā dotācija no vispārējiem ieņēmumiem	6 599 419	7 334 016	7 142 863	5 231 777
II.	IZDEVUMI	6 599 419	7 334 016	7 145 267	5 238 992
1.0.	Uzturēšanas izdevumi	6 478 637	7 213 234	7 097 990	5 030 988
1.1.	Kārtējie izdevumi	6 219 945	6 923 012	6 805 364	4 772 493
1000	Atlīdzība	2 599 744	2 621 748	2 621 748	2 351 570
2000	Preces un pakalpojumi	3 620 201	4 301 264	4 183 616	2 420 923
1.3.	Subsīdijas, dotācijas un sociālie pabalsti	238 592	243 122	243 122	238 395
3000	Subsīdijas un dotācijas	24 500	29 000	29 000	34 563
6000	Sociāla rakstura maksājumi un kompensācijas	214 092	214 122	214 122	203 832
1.5.	Transferti viena budžeta veida ietvaros un uzturēšanas izdevumu transferti starp budžeta veidiem	20 100	47 100	49 504	20 100
7100	Valsts budžeta transferti un uzturēšanas izdevumu transferti	20 100	47 100	49 504	20 100
7130	Valsts budžeta transferti no valsts pamatbudžeta uz valsts pamatbudžetu	20 100	47 100	49 504	20 100
7131	Valsts budžeta transferti no valsts pamatbudžeta dotācijas no vispārējiem ieņēmumiem uz valsts pamatbudžetu	20 100	47 100	47 100	20 100
7139	Pārējie valsts budžeta transferti no valsts pamatbudžeta uz valsts pamatbudžetu	0	0	2 404	0
2.0.	Kapitālie izdevumi	120 782	120 782	47 277	208 004
2.1.	Pamatkapitāla veidošana	120 782	120 782	47 277	208 004
III.	FINANSIĀLĀ BILANCE	0	0	-2 404	2 404
IV.	FINANSĒŠANA	0	0	2 404	-2 404
F20010000	Naudas līdzekļi un noguldījumi (bilances aktīvā)	0	0	2 404	-2 404
F20010000	Naudas līdzekļu atlikumu izmaiņas (palielinājums (-) vai samazinājums (+))	0	0	2 404	-2 404
NL MP	Maksas pakalpojumu un citu pašu ieņēmumu naudas līdzekļu atlikumu izmaiņas (palielinājums (-) vai samazinājums (+))	0	0	2 404	-2 404

I Valsts pamatfunkciju īstenošana

I.	RESURSI IZDEVUMU SEGŠANAI	6 599 419	7 334 016	7 142 863	5 241 396
3.0	Maksas pakalpojumi un citi pašu ieņēmumi	0	0	0	9 619
7.0	Dotācija no vispārējiem ieņēmumiem	6 599 419	7 334 016	7 142 863	5 231 777
21.7.1.0.	Vispārējā kārtībā sadalāmā dotācija no vispārējiem ieņēmumiem	6 599 419	7 334 016	7 142 863	5 231 777
II.	IZDEVUMI	6 599 419	7 334 016	7 145 267	5 238 992
1.0.	Uzturēšanas izdevumi	6 478 637	7 213 234	7 097 990	5 030 988
1.1.	Kārtējie izdevumi	6 219 945	6 923 012	6 805 364	4 772 493
1000	Atlīdzība	2 599 744	2 621 748	2 621 748	2 351 570
2000	Preces un pakalpojumi	3 620 201	4 301 264	4 183 616	2 420 923
1.3.	Subsīdijas, dotācijas un sociālie pabalsti	238 592	243 122	243 122	238 395
3000	Subsīdijas un dotācijas	24 500	29 000	29 000	34 563
6000	Sociāla rakstura maksājumi un kompensācijas	214 092	214 122	214 122	203 832
1.5.	Transferti viena budžeta veida ietvaros un uzturēšanas izdevumu transferti starp budžeta veidiem	20 100	47 100	49 504	20 100
7100	Valsts budžeta transferti un uzturēšanas izdevumu transferti	20 100	47 100	49 504	20 100
7130	Valsts budžeta transferti no valsts pamatbudžeta uz valsts pamatbudžetu	20 100	47 100	49 504	20 100
7131	Valsts budžeta transferti no valsts pamatbudžeta dotācijas no vispārējiem ieņēmumiem uz valsts pamatbudžetu	20 100	47 100	47 100	20 100
7139	Pārējie valsts budžeta transferti no valsts pamatbudžeta uz valsts pamatbudžetu	0	0	2 404	0
2.0.	Kapitālie izdevumi	120 782	120 782	47 277	208 004
2.1.	Pamatkapitāla veidošana	120 782	120 782	47 277	208 004
III.	FINANSIĀLĀ BILANCE	0	0	-2 404	2 404
IV.	FINANSĒŠANA	0	0	2 404	-2 404
F20010000	Naudas līdzekļi un noguldījumi (bilances aktīvā)	0	0	2 404	-2 404
F20010000	Naudas līdzekļu atlikumu izmaiņas (palielinājums (-) vai samazinājums (+))	0	0	2 404	-2 404
NL MP	Maksas pakalpojumu un citu pašu ieņēmumu naudas līdzekļu atlikumu izmaiņas (palielinājums (-) vai samazinājums (+))	0	0	2 404	-2 404

(euro)

Klasifikācijas kods	Posteņa nosaukums	Likums/plāns gadam		Budžeta izpilde	
		apstiprināts	ar izmaiņām	pārskata periodā	iepriekšējā pārskata periodā
A	B	1	2	3	4
02 Sacima					
I.	RESURSI IZDEVUMU SEGŠANAI	25 131 186	25 131 186	23 206 835	19 424 629
3.0	Maksas pakalpojumi un citi pašu ieņēmumi	205 200	205 200	238 249	243 911
7.0	Dotācija no vispārējiem ieņēmumiem	24 925 986	24 925 986	22 968 586	19 180 718
21.7.1.0.	Vispārējā kārtībā sadalāmā dotācija no vispārējiem ieņēmumiem	24 925 986	24 925 986	22 968 586	19 180 718
II.	IZDEVUMI	25 381 186	25 361 129	23 352 429	19 533 651
1.0.	Uzturēšanas izdevumi	23 163 581	23 631 557	22 034 852	18 775 851
1.1.	Kārtējie izdevumi	23 008 302	23 476 278	21 887 433	18 628 488
1000	Atlīdzība	19 149 220	19 149 220	18 250 615	16 292 454
2000	Preces un pakalpojumi	3 859 082	4 327 058	3 636 818	2 336 034
1.3.	Subsīdijas, dotācijas un sociālie pabalsti	12 000	12 000	12 000	14 000
3000	Subsīdijas un dotācijas	12 000	12 000	12 000	14 000
1.4.	Kārtējie maksājumi Eiropas Savienības budžetā un starptautiskā sadarbība	143 094	143 094	135 274	133 178
7700	Starptautiskā sadarbība	143 094	143 094	135 274	133 178
1.5.	Transferti viena budžeta veida ietvaros un uzturēšanas izdevumu transferti starp budžeta veidiem	185	185	145	185
7100	Valsts budžeta transferti un uzturēšanas izdevumu transferti	185	185	145	185
7120	Valsts budžeta uzturēšanas izdevumu transferti no valsts pamatbudžeta uz valsts speciālo budžetu	185	185	145	185
2.0.	Kapitālie izdevumi	2 217 605	1 729 572	1 317 577	757 800
2.1.	Pamatkapitāla veidošana	2 217 605	1 729 572	1 317 577	757 800
III.	FINANSIĀLĀ BILANCE	-250 000	-229 943	-145 594	-109 022
IV.	FINANSĒŠANA	250 000	229 943	145 594	109 022
F20010000	Naudas līdzekļi un noguldījumi (bilances aktīvā)	250 000	229 943	145 594	109 022
F20010000	Naudas līdzekļu atlikumu izmaiņas (palielinājums (-) vai samazinājums (+))	0	0	145 594	109 022
NL MP	Maksas pakalpojumu un citu pašu ieņēmumu naudas līdzekļu atlikumu izmaiņas (palielinājums (-) vai samazinājums (+))	250 000	229 943	145 594	109 022

I Valsts pamatfunkciju īstenošana

I.	RESURSI IZDEVUMU SEGŠANAI	25 131 186	25 131 186	23 206 835	19 424 629
3.0	Maksas pakalpojumi un citi pašu ieņēmumi	205 200	205 200	238 249	243 911
7.0	Dotācija no vispārējiem ieņēmumiem	24 925 986	24 925 986	22 968 586	19 180 718
21.7.1.0.	Vispārējā kārtībā sadalāmā dotācija no vispārējiem ieņēmumiem	24 925 986	24 925 986	22 968 586	19 180 718
II.	IZDEVUMI	25 381 186	25 361 129	23 352 429	19 533 651
1.0.	Uzturēšanas izdevumi	23 163 581	23 631 557	22 034 852	18 775 851
1.1.	Kārtējie izdevumi	23 008 302	23 476 278	21 887 433	18 628 488
1000	Atlīdzība	19 149 220	19 149 220	18 250 615	16 292 454
2000	Preces un pakalpojumi	3 859 082	4 327 058	3 636 818	2 336 034
1.3.	Subsīdijas, dotācijas un sociālie pabalsti	12 000	12 000	12 000	14 000
3000	Subsīdijas un dotācijas	12 000	12 000	12 000	14 000
1.4.	Kārtējie maksājumi Eiropas Savienības budžetā un starptautiskā sadarbība	143 094	143 094	135 274	133 178
7700	Starptautiskā sadarbība	143 094	143 094	135 274	133 178
1.5.	Transferti viena budžeta veida ietvaros un uzturēšanas izdevumu transferti starp budžeta veidiem	185	185	145	185
7100	Valsts budžeta transferti un uzturēšanas izdevumu transferti	185	185	145	185
7120	Valsts budžeta uzturēšanas izdevumu transferti no valsts pamatbudžeta uz valsts speciālo budžetu	185	185	145	185
2.0.	Kapitālie izdevumi	2 217 605	1 729 572	1 317 577	757 800
2.1.	Pamatkapitāla veidošana	2 217 605	1 729 572	1 317 577	757 800
III.	FINANSIĀLĀ BILANCE	-250 000	-229 943	-145 594	-109 022
IV.	FINANSĒŠANA	250 000	229 943	145 594	109 022
F20010000	Naudas līdzekļi un noguldījumi (bilances aktīvā)	250 000	229 943	145 594	109 022
F20010000	Naudas līdzekļu atlikumu izmaiņas (palielinājums (-) vai samazinājums (+))	0	0	145 594	109 022
NL MP	Maksas pakalpojumu un citu pašu ieņēmumu naudas līdzekļu atlikumu izmaiņas (palielinājums (-) vai samazinājums (+))	250 000	229 943	145 594	109 022

(euro)

Klasifikācijas kods	Posteņa nosaukums	Likums/plāns gadam		Budžeta izpilde	
		apstiprināts	ar izmaiņām	pārskata periodā	iepriekšējā pārskata periodā
A	B	1	2	3	4
03 Ministru kabinets					
I.	RESURSI IZDEVUMU SEGŠANAI	9 236 722	15 096 785	14 277 349	14 034 490
3.0	Maksas pakalpojumi un citi pašu ieņēmumi	372 621	372 621	343 531	286 810
4.0	Ārvalstu finanšu palīdzība	45 256	97 329	72 400	36 031
4.2	Ārvalstu finanšu palīdzība iestādes ieņēmumos	45 256	97 329	72 400	36 031
5.0	Transferti	175 311	265 502	205 238	119 174
18.0.0.0.	Valsts budžeta transferti	175 311	265 502	205 238	119 174
18.1.0.0.	Valsts pamatbudžeta savstarpējie transferti	175 311	265 502	205 238	119 174
18.1.3.0.	Valsts pamatbudžeta iestāžu saņemtie transferti no valsts pamatbudžeta	175 311	265 502	205 238	119 174
18.1.3.1.	Valsts pamatbudžeta iestāžu saņemtie transferti no valsts pamatbudžeta dotācijas no vispārējiem ieņēmumiem	19 311	22 361	9 238	16 153
18.1.3.2.	Valsts pamatbudžeta iestāžu saņemtie transferti no ārvalstu finanšu palīdzības līdzekļiem	156 000	243 141	196 000	103 021
7.0	Dotācija no vispārējiem ieņēmumiem	8 643 534	14 361 333	13 656 180	13 592 475
21.7.1.0.	Vispārējā kārtībā sadalāmā dotācija no vispārējiem ieņēmumiem	8 643 534	14 361 333	13 656 180	13 592 475
II.	IZDEVUMI	9 244 953	15 134 844	14 292 039	14 140 467
1.0.	Uzturēšanas izdevumi	8 425 004	13 897 473	13 375 556	12 602 621
1.1.	Kārtējie izdevumi	8 375 201	13 744 213	13 284 543	10 444 380
1000	Atļidzība	5 923 385	6 517 789	6 349 235	5 755 921
2000	Preces un pakalpojumi	2 451 816	7 226 424	6 935 308	4 688 459
1.3.	Subsīdijas, dotācijas un sociālie pabalsti	43 404	71 832	60 828	2 081 698
3000	Subsīdijas un dotācijas	714	29 142	18 138	39 008
6000	Sociāla rakstura maksājumi un kompensācijas	42 690	42 690	42 690	2 042 690
1.4.	Kārtējie maksājumi Eiropas Savienības budžetā un starptautiskā sadarbība	6 399	51 843	17 322	64 631
7700	Starptautiskā sadarbība	6 399	51 843	17 322	64 631
1.5.	Transferti viena budžeta veida ietvaros un uzturēšanas izdevumu transferti starp budžeta veidiem	0	29 585	12 863	11 912
7100	Valsts budžeta transferti un uzturēšanas izdevumu transferti	0	29 585	12 863	11 912
7130	Valsts budžeta transferti no valsts pamatbudžeta uz valsts pamatbudžetu	0	29 585	12 863	11 912
7131	Valsts budžeta transferti no valsts pamatbudžeta dotācijas no vispārējiem ieņēmumiem uz valsts pamatbudžetu	0	25 500	5 766	11 912
7132	Valsts budžeta transferti no valsts pamatbudžeta ārvalstu finanšu palīdzības līdzekļiem uz valsts pamatbudžetu	0	4 085	4 084	0
7139	Pārējie valsts budžeta transferti no valsts pamatbudžeta uz valsts pamatbudžetu	0	0	3 013	0
2.0.	Kapitālie izdevumi	819 949	1 237 371	916 483	1 537 846
2.1.	Pamatkapitāla veidošana	819 949	1 237 371	916 483	1 537 846
III.	FINANSIĀLĀ BILANCE	-8 231	-38 059	-14 690	-105 977
IV.	FINANSĒŠANA	8 231	38 059	14 690	105 977
F20010000	Naudas līdzekļi un noguldījumi (bilances aktīvā)	8 231	38 059	14 690	105 977
F20010000	Naudas līdzekļu atlikumu izmaiņas (palielinājums (-) vai samazinājums (+))	0	0	14 690	105 977
NL MP	Maksas pakalpojumu un citu pašu ieņēmumu naudas līdzekļu atlikumu izmaiņas (palielinājums (-) vai samazinājums (+))	0	0	-1 623	-3 068
NL AFP	Ārvalstu finanšu palīdzības naudas līdzekļu atlikumu izmaiņas	8 231	38 059	16 313	109 045

I Valsts pamatfunkciju īstenošana

I.	RESURSI IZDEVUMU SEGŠANAI	8 273 338	12 667 250	12 326 849	11 449 057
3.0	Maksas pakalpojumi un citi pašu ieņēmumi	372 621	372 621	343 531	286 810
5.0	Transferti	0	3 050	3 049	6 939
18.0.0.0.	Valsts budžeta transferti	0	3 050	3 049	6 939
18.1.0.0.	Valsts pamatbudžeta savstarpējie transferti	0	3 050	3 049	6 939
18.1.3.0.	Valsts pamatbudžeta iestāžu saņemtie transferti no valsts pamatbudžeta	0	3 050	3 049	6 939
18.1.3.1.	Valsts pamatbudžeta iestāžu saņemtie transferti no valsts pamatbudžeta dotācijas no vispārējiem ieņēmumiem	0	3 050	3 049	6 939
7.0	Dotācija no vispārējiem ieņēmumiem	7 900 717	12 291 579	11 980 269	11 155 308
21.7.1.0.	Vispārējā kārtībā sadalāmā dotācija no vispārējiem ieņēmumiem	7 900 717	12 291 579	11 980 269	11 155 308
II.	IZDEVUMI	8 273 338	12 667 250	12 325 226	11 445 988
1.0.	Uzturēšanas izdevumi	7 453 389	11 759 102	11 630 935	11 106 891
1.1.	Kārtējie izdevumi	7 404 300	11 710 013	11 582 172	9 061 843
1000	Atļidzība	5 515 408	5 659 281	5 607 129	5 050 628
2000	Preces un pakalpojumi	1 888 892	6 050 732	5 975 043	4 011 215
1.3.	Subsīdijas, dotācijas un sociālie pabalsti	42 690	42 690	42 690	2 042 690
6000	Sociāla rakstura maksājumi un kompensācijas	42 690	42 690	42 690	2 042 690
1.4.	Kārtējie maksājumi Eiropas Savienības budžetā un starptautiskā sadarbība	6 399	6 399	3 060	2 358
7700	Starptautiskā sadarbība	6 399	6 399	3 060	2 358
1.5.	Transferti viena budžeta veida ietvaros un uzturēšanas izdevumu transferti starp budžeta veidiem	0	0	3 013	0
7100	Valsts budžeta transferti un uzturēšanas izdevumu transferti	0	0	3 013	0

(euro)

Klasifikācijas kods	Posteņa nosaukums	Likums/plāns gadam		Budžeta izpilde	
		apstiprināts	ar izmaiņām	pārskata periodā	iepriekšējā pārskata periodā
A	B	1	2	3	4
7130	Valsts budžeta transferti no valsts pamatbudžeta uz valsts pamatbudžetu	0	0	3 013	0
7139	Pārējie valsts budžeta transferti no valsts pamatbudžeta uz valsts pamatbudžetu	0	0	3 013	0
2.0.	Kapitālie izdevumi	819 949	908 148	694 291	339 097
2.1.	Pamatkapitāla veidošana	819 949	908 148	694 291	339 097
III.	FINANSIĀLĀ BILANCE	0	0	1 623	3 069
IV.	FINANSĒŠANA	0	0	-1 623	-3 069
F20010000	Naudas līdzekļi un noguldījumi (bilances aktīvā)	0	0	-1 623	-3 069
F20010000	Naudas līdzekļu atlikumu izmaiņas (palielinājums (-) vai samazinājums (+))	0	0	-1 623	-3 069
NL MP	Maksas pakalpojumu un citu pašu ieņēmumu naudas līdzekļu atlikumu izmaiņas (palielinājums (-) vai samazinājums (+))	0	0	-1 623	-3 069
II ES politiku instrumentu un pārējās ārvalstu finanšu palīdzības līdzfinansēto projektu un pasākumu īstenošana					
I.	RESURSI IZDEVUMU SEGŠANAI	963 384	2 429 535	1 950 500	2 585 433
4.0	Ārvalstu finanšu palīdzība	45 256	97 329	72 400	36 031
4.2	Ārvalstu finanšu palīdzība iestādes ieņēmumos	45 256	97 329	72 400	36 031
5.0	Transferti	175 311	262 452	202 189	112 235
18.0.0.0.	Valsts budžeta transferti	175 311	262 452	202 189	112 235
18.1.0.0.	Valsts pamatbudžeta savstarpējie transferti	175 311	262 452	202 189	112 235
18.1.3.0.	Valsts pamatbudžeta iestāžu saņemtie transferti no valsts pamatbudžeta	175 311	262 452	202 189	112 235
18.1.3.1.	Valsts pamatbudžeta iestāžu saņemtie transferti no valsts pamatbudžeta dotācijas no vispārējiem ieņēmumiem	19 311	19 311	6 189	9 214
18.1.3.2.	Valsts pamatbudžeta iestāžu saņemtie transferti no ārvalstu finanšu palīdzības līdzekļiem	156 000	243 141	196 000	103 021
7.0	Dotācija no vispārējiem ieņēmumiem	742 817	2 069 754	1 675 911	2 437 167
21.7.1.0.	Vispārējā kārtībā sadalāmā dotācija no vispārējiem ieņēmumiem	742 817	2 069 754	1 675 911	2 437 167
II.	IZDEVUMI	971 615	2 467 594	1 966 813	2 694 479
1.0.	Uzturēšanas izdevumi	971 615	2 138 371	1 744 621	1 495 730
1.1.	Kārtējie izdevumi	970 901	2 034 200	1 702 371	1 382 537
1000	Atlīdzība	407 977	858 508	742 106	705 293
2000	Preces un pakalpojumi	562 924	1 175 692	960 265	677 244
1.3.	Subsīdijas, dotācijas un sociālie pabalsti	714	29 142	18 138	39 008
3000	Subsīdijas un dotācijas	714	29 142	18 138	39 008
1.4.	Kārtējie maksājumi Eiropas Savienības budžetā un starptautiskā sadarbība	0	45 444	14 262	62 273
7700	Starptautiskā sadarbība	0	45 444	14 262	62 273
1.5.	Transferti viena budžeta veida ietvaros un uzturēšanas izdevumu transferti starp budžeta veidiem	0	29 585	9 850	11 912
7100	Valsts budžeta transferti un uzturēšanas izdevumu transferti	0	29 585	9 850	11 912
7130	Valsts budžeta transferti no valsts pamatbudžeta uz valsts pamatbudžetu	0	29 585	9 850	11 912
7131	Valsts budžeta transferti no valsts pamatbudžeta dotācijas no vispārējiem ieņēmumiem uz valsts pamatbudžetu	0	25 500	5 766	11 912
7132	Valsts budžeta transferti no valsts pamatbudžeta ārvalstu finanšu palīdzības līdzekļiem uz valsts pamatbudžetu	0	4 085	4 084	0
2.0.	Kapitālie izdevumi	0	329 223	222 192	1 198 749
2.1.	Pamatkapitāla veidošana	0	329 223	222 192	1 198 749
III.	FINANSIĀLĀ BILANCE	-8 231	-38 059	-16 313	-109 046
IV.	FINANSĒŠANA	8 231	38 059	16 313	109 046
F20010000	Naudas līdzekļi un noguldījumi (bilances aktīvā)	8 231	38 059	16 313	109 046
F20010000	Naudas līdzekļu atlikumu izmaiņas (palielinājums (-) vai samazinājums (+))	0	0	16 313	109 046
NL AFP	Ārvalstu finanšu palīdzības naudas līdzekļu atlikumu izmaiņas (palielinājums (-) vai samazinājums (+))	8 231	38 059	16 313	109 046

(euro)

Klasifikācijas kods	Posteņa nosaukums	Likums/plāns gadam		Budžeta izpilde	
		apstiprināts	ar izmaiņām	pārskata periodā	iepriekšējā pārskata periodā
A	B	1	2	3	4
04 Korupcijas novēršanas un apkarošanas birojs					
I.	RESURSI IZDEVUMU SEGŠANAI	13 988 231	14 576 100	13 223 507	13 016 565
3.0	Maksas pakalpojumi un citi pašu ieņēmumi	3 000	63 923	76 629	0
4.0	Ārvalstu finanšu palīdzība	0	82 981	82 981	0
4.2	Ārvalstu finanšu palīdzība iestādes ieņēmumos	0	82 981	82 981	0
5.0	Transferti	0	34 198	34 196	489 028
18.0.0.0.	Valsts budžeta transferti	0	34 198	34 196	489 028
18.1.0.0.	Valsts pamatbudžeta savstarpējie transferti	0	34 198	34 196	489 028
18.1.3.0.	Valsts pamatbudžeta iestāžu saņemtie transferti no valsts pamatbudžeta	0	34 198	34 196	489 028
18.1.3.1.	Valsts pamatbudžeta iestāžu saņemtie transferti no valsts pamatbudžeta dotācijas no vispārējiem ieņēmumiem	0	16 057	16 055	0
18.1.3.9.	Pārējie valsts pamatbudžetā saņemtie transferti no valsts pamatbudžeta	0	18 141	18 141	489 028
7.0	Dotācija no vispārējiem ieņēmumiem	13 985 231	14 394 998	13 029 701	12 527 537
21.7.1.0.	Vispārējā kārtībā sadalāmā dotācija no vispārējiem ieņēmumiem	13 985 231	14 394 998	13 029 701	12 527 537
II.	IZDEVUMI	13 988 231	15 065 580	13 196 436	12 629 976
1.0.	Uzturēšanas izdevumi	13 566 195	13 972 443	12 690 322	12 333 850
1.1.	Kārtējie izdevumi	8 665 738	9 071 986	8 758 751	7 793 753
1000	Atlīdzība	7 056 218	7 167 613	6 893 139	6 007 501
2000	Preces un pakalpojumi	1 609 520	1 904 373	1 865 612	1 786 252
1.3.	Subsīdijas, dotācijas un sociālie pabalsti	4 891 493	4 891 493	3 922 914	4 531 492
3000	Subsīdijas un dotācijas	4 891 493	4 891 493	3 922 914	4 531 492
1.4.	Kārtējie maksājumi Eiropas Savienības budžetā un starptautiskā sadarbība	8 964	8 964	8 657	8 605
7700	Starptautiskā sadarbība	8 964	8 964	8 657	8 605
2.0.	Kapitālie izdevumi	422 036	1 093 137	506 114	296 126
2.1.	Pamatkapitāla veidošana	422 036	1 093 137	506 114	296 126
III.	FINANSIĀLĀ BILANCE	0	-489 480	27 071	386 589
IV.	FINANSĒŠANA	0	489 480	-27 071	-386 589
F20010000	Naudas līdzekļi un noguldījumi (bilances aktīvā)	0	489 480	-27 071	-386 589
F20010000	Naudas līdzekļu atlikumu izmaiņas (palielinājums (-) vai samazinājums (+))	0	0	-27 071	-386 589
NL MP	Maksas pakalpojumu un citu pašu ieņēmumu naudas līdzekļu atlikumu izmaiņas (palielinājums (-) vai samazinājums (+))	0	489 480	-27 071	-386 589
I Valsts pamatfunkciju īstenošana					
I.	RESURSI IZDEVUMU SEGŠANAI	13 988 231	14 135 209	12 854 353	12 800 199
3.0	Maksas pakalpojumi un citi pašu ieņēmumi	3 000	63 923	76 629	0
5.0	Transferti	0	18 141	18 141	489 028
18.0.0.0.	Valsts budžeta transferti	0	18 141	18 141	489 028
18.1.0.0.	Valsts pamatbudžeta savstarpējie transferti	0	18 141	18 141	489 028
18.1.3.0.	Valsts pamatbudžeta iestāžu saņemtie transferti no valsts pamatbudžeta	0	18 141	18 141	489 028
18.1.3.9.	Pārējie valsts pamatbudžetā saņemtie transferti no valsts pamatbudžeta	0	18 141	18 141	489 028
7.0	Dotācija no vispārējiem ieņēmumiem	13 985 231	14 053 145	12 759 583	12 311 171
21.7.1.0.	Vispārējā kārtībā sadalāmā dotācija no vispārējiem ieņēmumiem	13 985 231	14 053 145	12 759 583	12 311 171
II.	IZDEVUMI	13 988 231	14 624 689	12 842 489	12 413 610
1.0.	Uzturēšanas izdevumi	13 566 195	13 788 754	12 548 036	12 151 369
1.1.	Kārtējie izdevumi	8 665 738	8 888 297	8 616 465	7 611 272
1000	Atlīdzība	7 056 218	7 124 563	6 870 260	5 978 827
2000	Preces un pakalpojumi	1 609 520	1 763 734	1 746 205	1 632 445
1.3.	Subsīdijas, dotācijas un sociālie pabalsti	4 891 493	4 891 493	3 922 914	4 531 492
3000	Subsīdijas un dotācijas	4 891 493	4 891 493	3 922 914	4 531 492
1.4.	Kārtējie maksājumi Eiropas Savienības budžetā un starptautiskā sadarbība	8 964	8 964	8 657	8 605
7700	Starptautiskā sadarbība	8 964	8 964	8 657	8 605
2.0.	Kapitālie izdevumi	422 036	835 935	294 453	262 241
2.1.	Pamatkapitāla veidošana	422 036	835 935	294 453	262 241
III.	FINANSIĀLĀ BILANCE	0	-489 480	11 864	386 589
IV.	FINANSĒŠANA	0	489 480	-11 864	-386 589
F20010000	Naudas līdzekļi un noguldījumi (bilances aktīvā)	0	489 480	-11 864	-386 589
F20010000	Naudas līdzekļu atlikumu izmaiņas (palielinājums (-) vai samazinājums (+))	0	0	-11 864	-386 589
NL MP	Maksas pakalpojumu un citu pašu ieņēmumu naudas līdzekļu atlikumu izmaiņas (palielinājums (-) vai samazinājums (+))	0	489 480	-11 864	-386 589
II ES politiku instrumentu un pārējās ārvalstu finanšu palīdzības līdzfinansēto projektu un pasākumu īstenošana					
I.	RESURSI IZDEVUMU SEGŠANAI	0	440 891	369 154	216 366
4.0	Ārvalstu finanšu palīdzība	0	82 981	82 981	0
4.2	Ārvalstu finanšu palīdzība iestādes ieņēmumos	0	82 981	82 981	0
5.0	Transferti	0	16 057	16 055	0

(euro)

Klasifikācijas kods	Posteņa nosaukums	Likums/plāns gadam		Budžeta izpilde	
		apstiprināts	ar izmaiņām	pārskata periodā	iepriekšējā pārskata periodā
A	B	1	2	3	4
18.0.0.0.	Valsts budžeta transferti	0	16 057	16 055	0
18.1.0.0.	Valsts pamatbudžeta savstarpējie transferti	0	16 057	16 055	0
18.1.3.0.	Valsts pamatbudžeta iestāžu saņemtie transferti no valsts pamatbudžeta	0	16 057	16 055	0
18.1.3.1.	Valsts pamatbudžeta iestāžu saņemtie transferti no valsts pamatbudžeta dotācijas no vispārējiem ieņēmumiem	0	16 057	16 055	0
7.0	Dotācija no vispārējiem ieņēmumiem	0	341 853	270 118	216 366
21.7.1.0.	Vispārējā kārtībā sadalāmā dotācija no vispārējiem ieņēmumiem	0	341 853	270 118	216 366
II.	IZDEVUMI	0	440 891	353 947	216 366
1.0.	Uzturēšanas izdevumi	0	183 689	142 286	182 481
1.1.	Kārtējie izdevumi	0	183 689	142 286	182 481
1000	Atlīdzība	0	43 050	22 879	28 674
2000	Preces un pakalpojumi	0	140 639	119 407	153 807
2.0.	Kapitālie izdevumi	0	257 202	211 661	33 885
2.1.	Pamatkapitāla veidošana	0	257 202	211 661	33 885
III.	FINANSIĀLĀ BILANCE	0	0	15 207	0
IV.	FINANSĒŠANA	0	0	-15 207	0
F20010000	Naudas līdzekļi un noguldījumi (bilances aktīvā)	0	0	-15 207	0
F20010000	Naudas līdzekļu atlikumu izmaiņas (palielinājums (-) vai samazinājums (+))	0	0	-15 207	0
NL MP	Maksas pakalpojumu un citu pašu ieņēmumu naudas līdzekļu atlikumu izmaiņas (palielinājums (-) vai samazinājums (+))	0	0	-15 207	0

(euro)

Klasifikācijas kods	Posteņa nosaukums	Likums/plāns gadam		Budžeta izpilde	
		apstiprināts	ar izmaiņām	pārskata periodā	iepriekšējā pārskata periodā
A	B	1	2	3	4

05 Tiesībsarga birojs

I.	RESURSI IZDEVUMU SEGŠANAI	1 940 670	1 940 670	1 935 406	1 753 258
3.0	Maksas pakalpojumi un citi pašu ieņēmumi	5 264	5 264	0	2 771
7.0	Dotācija no vispārējiem ieņēmumiem	1 935 406	1 935 406	1 935 406	1 750 487
21.7.1.0.	Vispārējā kārtībā sadalāmā dotācija no vispārējiem ieņēmumiem	1 935 406	1 935 406	1 935 406	1 750 487
II.	IZDEVUMI	1 940 670	1 940 670	1 935 406	1 752 565
1.0.	Uzturēšanas izdevumi	1 940 670	1 917 168	1 911 904	1 718 163
1.1.	Kārtējie izdevumi	1 928 995	1 905 493	1 900 229	1 706 126
1000	Atlīdzība	1 608 393	1 608 393	1 603 277	1 448 631
2000	Preces un pakalpojumi	320 602	297 100	296 952	257 495
1.4.	Kārtējie maksājumi Eiropas Savienības budžetā un starptautiskā sadarbība	11 675	11 675	11 675	12 037
7700	Starptautiskā sadarbība	11 675	11 675	11 675	12 037
2.0.	Kapitālie izdevumi	0	23 502	23 502	34 402
2.1.	Pamatkapitāla veidošana	0	23 502	23 502	34 402
III.	FINANSIĀLĀ BILANCE	0	0	0	693
IV.	FINANSĒŠANA	0	0	0	-693
F20010000	Naudas līdzekļi un noguldījumi (bilances aktīvā)	0	0	0	-693
F20010000	Naudas līdzekļu atlikumu izmaiņas (palielinājums (-) vai samazinājums (+))	0	0	0	-693
NL MP	Maksas pakalpojumu un citu pašu ieņēmumu naudas līdzekļu atlikumu	0	0	0	-693

I Valsts pamatfunkciju īstenošana

I.	RESURSI IZDEVUMU SEGŠANAI	1 940 670	1 940 670	1 935 406	1 749 616
3.0	Maksas pakalpojumi un citi pašu ieņēmumi	5 264	5 264	0	2 771
7.0	Dotācija no vispārējiem ieņēmumiem	1 935 406	1 935 406	1 935 406	1 746 845
21.7.1.0.	Vispārējā kārtībā sadalāmā dotācija no vispārējiem ieņēmumiem	1 935 406	1 935 406	1 935 406	1 746 845
II.	IZDEVUMI	1 940 670	1 940 670	1 935 406	1 748 923
1.0.	Uzturēšanas izdevumi	1 940 670	1 917 168	1 911 904	1 714 521
1.1.	Kārtējie izdevumi	1 928 995	1 905 493	1 900 229	1 702 484
1000	Atlīdzība	1 608 393	1 608 393	1 603 277	1 445 137
2000	Preces un pakalpojumi	320 602	297 100	296 952	257 347
1.4.	Kārtējie maksājumi Eiropas Savienības budžetā un starptautiskā sadarbība	11 675	11 675	11 675	12 037
7700	Starptautiskā sadarbība	11 675	11 675	11 675	12 037
2.0.	Kapitālie izdevumi	0	23 502	23 502	34 402
2.1.	Pamatkapitāla veidošana	0	23 502	23 502	34 402
III.	FINANSIĀLĀ BILANCE	0	0	0	693
IV.	FINANSĒŠANA	0	0	0	-693
F20010000	Naudas līdzekļi un noguldījumi (bilances aktīvā)	0	0	0	-693
F20010000	Naudas līdzekļu atlikumu izmaiņas (palielinājums (-) vai samazinājums (+))	0	0	0	-693
NL MP	Maksas pakalpojumu un citu pašu ieņēmumu naudas līdzekļu atlikumu izmaiņas (palielinājums (-) vai samazinājums (+))	0	0	0	-693

II ES politiku instrumentu un pārējās ārvalstu finanšu palīdzības līdzfinansēto projektu un pasākumu īstenošana

I.	RESURSI IZDEVUMU SEGŠANAI	0	0	0	3 642
7.0	Dotācija no vispārējiem ieņēmumiem	0	0	0	3 642
21.7.1.0.	Vispārējā kārtībā sadalāmā dotācija no vispārējiem ieņēmumiem	0	0	0	3 642
II.	IZDEVUMI	0	0	0	3 642
1.0.	Uzturēšanas izdevumi	0	0	0	3 642
1.1.	Kārtējie izdevumi	0	0	0	3 642
1000	Atlīdzība	0	0	0	3 494
2000	Preces un pakalpojumi	0	0	0	148

(euro)

Klasifikācijas kods	Posteņa nosaukums	Likums/plāns gadam		Budžeta izpilde	
		apstiprināts	ar izmaiņām	pārskata periodā	iepriekšējā pārskata periodā
A	B	1	2	3	4

08 Sabiedrības integrācijas fonds

I.	RESURSI IZDEVUMU SEGŠANAI	18 721 544	28 043 494	26 353 945	20 004 407
4.0	Ārvalstu finanšu palīdzība	57 634	57 634	26 800	57 633
4.2	Ārvalstu finanšu palīdzība iestādes ieņēmumos	57 634	57 634	26 800	57 633
5.0	Transferti	6 897 141	7 338 930	7 222 905	5 882 856
17.0.0.0.	No valsts budžeta daļēji finansētu atvasinātu publisku personu un budžeta nefinansētu iestāžu transferti	12 045	31 334	19 289	2 173
17.1.0.0.	Valsts budžeta iestāžu saņemtie transferti no valsts budžeta daļēji finansētām atvasinātām publiskām personām un no budžeta nefinansētām iestādēm	12 045	31 334	19 289	2 173
17.1.2.0.	Valsts budžeta iestāžu saņemtie transferti no citas ministrijas, centrālās valsts iestādes padotībā esošām no valsts budžeta daļēji finansētām atvasinātām publiskām personām un budžeta nefinansētām iestādēm	12 045	31 334	19 289	2 173
18.0.0.0.	Valsts budžeta transferti	6 885 096	7 307 596	7 203 616	5 880 683
18.1.0.0.	Valsts pamatbudžeta savstarpējie transferti	6 885 096	7 307 596	7 203 616	5 880 683
18.1.3.0.	Valsts pamatbudžeta iestāžu saņemtie transferti no valsts pamatbudžeta	6 885 096	7 307 596	7 203 616	5 880 683
18.1.3.1.	Valsts pamatbudžeta iestāžu saņemtie transferti no valsts pamatbudžeta dotācijas no vispārējiem ieņēmumiem	6 885 096	7 307 596	7 203 616	5 880 683
7.0	Dotācija no vispārējiem ieņēmumiem	11 766 769	20 646 930	19 104 240	14 063 918
21.7.1.0.	Vispārējā kārtībā sadalāmā dotācija no vispārējiem ieņēmumiem	11 766 769	20 646 930	19 104 240	14 063 918
II.	IZDEVUMI	18 721 544	28 101 128	26 357 502	19 946 774
1.0.	Uzturēšanas izdevumi	18 704 633	27 925 139	26 257 452	19 816 298
1.1.	Kārtējie izdevumi	10 285 652	16 313 997	15 423 964	11 075 900
1000	Atlīdzība	1 210 108	1 418 114	1 357 946	1 083 148
2000	Preces un pakalpojumi	9 075 544	14 895 883	14 066 018	9 992 752
1.3.	Subsīdijas, dotācijas un sociālie pabalsti	8 282 547	11 285 344	10 549 966	8 705 697
3000	Subsīdijas un dotācijas	8 282 547	11 285 344	10 549 966	8 705 697
1.5.	Transferti viena budžeta veida ietvaros un uzturēšanas izdevumu transferti starp budžeta veidiem	136 434	325 798	283 522	34 701
7100	Valsts budžeta transferti un uzturēšanas izdevumu transferti	0	40 046	16 269	0
7130	Valsts budžeta transferti no valsts pamatbudžeta uz valsts pamatbudžetu	0	40 046	16 269	0
7131	Valsts budžeta transferti no valsts pamatbudžeta dotācijas no vispārējiem ieņēmumiem uz valsts pamatbudžetu	0	40 046	16 269	0
7300	Valsts budžeta uzturēšanas izdevumu transferti citiem budžetiem Eiropas Savienības politiku instrumentu un pārējās ārvalstu finanšu palīdzības līdzfinansētajiem projektiem (pasākumiem)	36 434	41 636	41 538	34 701
7320	Valsts budžeta uzturēšanas izdevumu transferti pašvaldībām Eiropas Savienības politiku instrumentu un pārējās ārvalstu finanšu palīdzības līdzfinansētajiem projektiem (pasākumiem)	36 434	41 636	41 538	34 701
7400	Pārējie valsts budžeta uzturēšanas izdevumu transferti citiem budžetiem	100 000	244 116	225 715	0
7460	Pārējie valsts budžeta uzturēšanas izdevumu transferti pašvaldībām	100 000	228 384	213 443	0
7470	Pārējie valsts budžeta uzturēšanas izdevumu transferti valsts budžeta daļēji finansētām atvasinātām publiskām personām un budžeta nefinansētām iestādēm	0	15 732	12 272	0
7472	Pārējie valsts budžeta uzturēšanas izdevumu transferti citas ministrijas, centrālās valsts iestādes padotībā esošajām valsts budžeta daļēji finansētām atvasinātām publiskām personām un budžeta nefinansētām iestādēm	0	0	12 272	0
2.0.	Kapitālie izdevumi	16 911	175 989	100 050	130 476
2.1.	Pamatkapitāla veidošana	16 911	175 989	100 050	130 476
III.	FINANSIĀLĀ BILANCE	0	-57 634	-3 557	57 633
IV.	FINANSĒŠANA	0	57 634	3 557	-57 633
F20010000	Naudas līdzekļi un noguldījumi (bilances aktīvā)	0	57 634	3 557	-57 633
F20010000	Naudas līdzekļu atlikumu izmaiņas (palielinājums (-) vai samazinājums (+))	0	0	3 557	-57 633
NL MP	Maksas pakalpojumu un citu pašu ieņēmumu naudas līdzekļu atlikumu izmaiņas (palielinājums (-) vai samazinājums (+))	0	0	-6 967	0
NL AFP	Ārvalstu finanšu palīdzības naudas līdzekļu atlikumu izmaiņas (palielinājums (-) vai samazinājums (+))	0	57 634	10 524	-57 633

I Valsts pamatfunkciju īstenošana

I.	RESURSI IZDEVUMU SEGŠANAI	9 837 980	13 067 883	12 174 404	9 298 625
5.0	Transferti	6 885 096	7 282 096	7 197 850	5 880 683
18.0.0.0.	Valsts budžeta transferti	6 885 096	7 282 096	7 197 850	5 880 683
18.1.0.0.	Valsts pamatbudžeta savstarpējie transferti	6 885 096	7 282 096	7 197 850	5 880 683
18.1.3.0.	Valsts pamatbudžeta iestāžu saņemtie transferti no valsts pamatbudžeta	6 885 096	7 282 096	7 197 850	5 880 683
18.1.3.1.	Valsts pamatbudžeta iestāžu saņemtie transferti no valsts pamatbudžeta dotācijas no vispārējiem ieņēmumiem	6 885 096	7 282 096	7 197 850	5 880 683
7.0	Dotācija no vispārējiem ieņēmumiem	2 952 884	5 785 787	4 976 554	3 417 942

(euro)

Klasifikācijas kods	Posteņa nosaukums	Likums/plāns gadam		Budžeta izpilde	
		apstiprināts	ar izmaiņām	pārskata periodā	iepriekšējā pārskata periodā
A	B	1	2	3	4
21.7.1.0.	Vispārējā kārtībā sadalāmā dotācija no vispārējiem ieņēmumiem	2 952 884	5 785 787	4 976 554	3 417 942
II.	IZDEVUMI	9 837 980	13 067 883	12 174 404	9 298 625
1.0.	Uzturēšanas izdevumi	9 821 069	12 907 401	12 085 686	9 168 149
1.1.	Kārtējie izdevumi	2 130 759	2 338 272	2 223 056	1 240 333
1000	Atlīdzība	968 732	1 044 310	1 022 954	840 267
2000	Preces un pakalpojumi	1 162 027	1 293 962	1 200 102	400 066
1.3.	Subsīdijas, dotācijas un sociālie pabalsti	7 590 310	10 284 967	9 620 646	7 927 816
3000	Subsīdijas un dotācijas	7 590 310	10 284 967	9 620 646	7 927 816
1.5.	Transferti viena budžeta veida ietvaros un uzturēšanas izdevumu transferti starp budžeta veidiem	100 000	284 162	241 984	0
7100	Valsts budžeta transferti un uzturēšanas izdevumu transferti	0	40 046	16 269	0
7130	Valsts budžeta transferti no valsts pamatbudžeta uz valsts pamatbudžetu	0	40 046	16 269	0
7131	Valsts budžeta transferti no valsts pamatbudžeta dotācijas no vispārējiem ieņēmumiem uz valsts pamatbudžetu	0	40 046	16 269	0
7400	Pārējie valsts budžeta uzturēšanas izdevumu transferti citiem budžetiem	100 000	244 116	225 715	0
7460	Pārējie valsts budžeta uzturēšanas izdevumu transferti pašvaldībām	100 000	228 384	213 443	0
7470	Pārējie valsts budžeta uzturēšanas izdevumu transferti valsts budžeta daļēji finansētām atvasinātām publiskām personām un budžeta nefinansētām iestādēm	0	15 732	12 272	0
7472	Pārējie valsts budžeta uzturēšanas izdevumu transferti citas ministrijas, centrālās valsts iestādes padotībā esošajām valsts budžeta daļēji finansētām atvasinātām publiskām personām un budžeta nefinansētām iestādēm	0	0	12 272	0
2.0.	Kapitālie izdevumi	16 911	160 482	88 718	130 476
2.1.	Pamatkapitāla veidošana	16 911	160 482	88 718	130 476

II ES politiku instrumentu un pārējās ārvalstu finanšu palīdzības līdzfinansēto projektu un pasākumu īstenošana

I.	RESURSI IZDEVUMU SEGŠANAI	8 883 564	14 975 611	14 179 541	10 705 782
4.0	Ārvalstu finanšu palīdzība	57 634	57 634	26 800	57 633
4.2	Ārvalstu finanšu palīdzība iestādes ieņēmumos	57 634	57 634	26 800	57 633
5.0	Transferti	12 045	56 834	25 055	2 173
17.0.0.0.	No valsts budžeta daļēji finansētu atvasinātu publisku personu un budžeta nefinansētu iestāžu transferti	12 045	31 334	19 289	2 173
17.1.0.0.	Valsts budžeta iestāžu saņemtie transferti no valsts budžeta daļēji finansētām atvasinātām publiskām personām un no budžeta nefinansētām iestādēm	12 045	31 334	19 289	2 173
17.1.2.0.	Valsts budžeta iestāžu saņemtie transferti no citas ministrijas, centrālās valsts iestādes padotībā esošām no valsts budžeta daļēji finansētām atvasinātām publiskām personām un budžeta nefinansētām iestādēm	12 045	31 334	19 289	2 173
18.0.0.0.	Valsts budžeta transferti	0	25 500	5 766	0
18.1.0.0.	Valsts pamatbudžeta savstarpējie transferti	0	25 500	5 766	0
18.1.3.0.	Valsts pamatbudžeta iestāžu saņemtie transferti no valsts pamatbudžeta	0	25 500	5 766	0
18.1.3.1.	Valsts pamatbudžeta iestāžu saņemtie transferti no valsts pamatbudžeta dotācijas no vispārējiem ieņēmumiem	0	25 500	5 766	0
7.0	Dotācija no vispārējiem ieņēmumiem	8 813 885	14 861 143	14 127 686	10 645 976
21.7.1.0.	Vispārējā kārtībā sadalāmā dotācija no vispārējiem ieņēmumiem	8 813 885	14 861 143	14 127 686	10 645 976
II.	IZDEVUMI	8 883 564	15 033 245	14 183 098	10 648 149
1.0.	Uzturēšanas izdevumi	8 883 564	15 017 738	14 171 766	10 648 149
1.1.	Kārtējie izdevumi	8 154 893	13 975 725	13 200 908	9 835 567
1000	Atlīdzība	241 376	373 804	334 992	242 881
2000	Preces un pakalpojumi	7 913 517	13 601 921	12 865 916	9 592 686
1.3.	Subsīdijas, dotācijas un sociālie pabalsti	692 237	1 000 377	929 320	777 881
3000	Subsīdijas un dotācijas	692 237	1 000 377	929 320	777 881
1.5.	Transferti viena budžeta veida ietvaros un uzturēšanas izdevumu transferti starp budžeta veidiem	36 434	41 636	41 538	34 701
7300	Valsts budžeta uzturēšanas izdevumu transferti citiem budžetiem Eiropas Savienības politiku instrumentu un pārējās ārvalstu finanšu palīdzības līdzfinansētajiem projektiem (pasākumiem)	36 434	41 636	41 538	34 701
7320	Valsts budžeta uzturēšanas izdevumu transferti pašvaldībām Eiropas Savienības politiku instrumentu un pārējās ārvalstu finanšu palīdzības līdzfinansētajiem projektiem (pasākumiem)	36 434	41 636	41 538	34 701
2.0.	Kapitālie izdevumi	0	15 507	11 332	0
2.1.	Pamatkapitāla veidošana	0	15 507	11 332	0
III.	FINANSIĀLĀ BILANCE	0	-57 634	-3 557	57 633
IV.	FINANSĒŠANA	0	57 634	3 557	-57 633
F20010000	Naudas līdzekļi un noguldījumi (bilances aktīvā)	0	57 634	3 557	-57 633
F20010000	Naudas līdzekļu atlikumu izmaiņas (palielinājums (-) vai samazinājums (+))	0	0	3 557	-57 633
NL MP	Maksas pakalpojumu un citu pašu ieņēmumu naudas līdzekļu atlikumu izmaiņas (palielinājums (-) vai samazinājums (+))	0	0	-6 967	0
NL AFP	Ārvalstu finanšu palīdzības naudas līdzekļu atlikumu izmaiņas (palielinājums (-) vai samazinājums (+))	0	57 634	10 524	-57 633

(euro)

Klasifikācijas kods	Posteņa nosaukums	Likums/plāns gadam		Budžeta izpilde	
		apstiprināts	ar izmaiņām	pārskata periodā	iepriekšējā pārskata periodā
A	B	1	2	3	4

09 Sabiedrisko pakalpojumu regulēšanas komisija

I.	RESURSI IZDEVUMU SEGŠANAI	5 409 655	5 429 272	5 064 879	5 502 096
3.0	Maksas pakalpojumi un citi pašu ieņēmumi	5 409 655	5 429 272	5 064 879	5 502 096
II.	IZDEVUMI	5 627 075	5 714 691	5 322 795	5 284 988
1.0.	Uzturēšanas izdevumi	5 521 825	5 609 441	5 230 656	5 176 096
1.1.	Kārtējie izdevumi	5 471 825	5 559 441	5 199 131	5 140 894
1000	Atlīdzība	4 337 356	4 409 660	4 382 048	4 340 341
2000	Preces un pakalpojumi	1 134 469	1 149 781	817 083	800 553
1.4.	Kārtējie maksājumi Eiropas Savienības budžetā un starptautiskā sadarbība	50 000	50 000	31 525	35 202
7700	Starptautiskā sadarbība	50 000	50 000	31 525	35 202
2.0.	Kapitālie izdevumi	105 250	105 250	92 139	108 892
2.1.	Pamatkapitāla veidošana	105 250	105 250	92 139	108 892
III.	FINANSIĀLĀ BILANCE	-217 420	-285 419	-257 916	217 108
IV.	FINANSĒŠANA	217 420	285 419	257 916	-217 108
F20010000	Naudas līdzekļi un noguldījumi (bilances aktīvā)	217 420	285 419	257 916	-217 108
F20010000	Naudas līdzekļu atlikumu izmaiņas (palielinājums (-) vai samazinājums (+))	0	0	257 916	-217 108
NL MP	Maksas pakalpojumu un citu pašu ieņēmumu naudas līdzekļu atlikumu izmaiņas (palielinājums (-) vai samazinājums (+))	217 420	285 419	257 916	-217 108

I Valsts pamatfunkciju īstenošana

I.	RESURSI IZDEVUMU SEGŠANAI	5 409 655	5 429 272	5 064 879	5 502 096
3.0	Maksas pakalpojumi un citi pašu ieņēmumi	5 409 655	5 429 272	5 064 879	5 502 096
II.	IZDEVUMI	5 627 075	5 714 691	5 322 795	5 284 988
1.0.	Uzturēšanas izdevumi	5 521 825	5 609 441	5 230 656	5 176 096
1.1.	Kārtējie izdevumi	5 471 825	5 559 441	5 199 131	5 140 894
1000	Atlīdzība	4 337 356	4 409 660	4 382 048	4 340 341
2000	Preces un pakalpojumi	1 134 469	1 149 781	817 083	800 553
1.4.	Kārtējie maksājumi Eiropas Savienības budžetā un starptautiskā sadarbība	50 000	50 000	31 525	35 202
7700	Starptautiskā sadarbība	50 000	50 000	31 525	35 202
2.0.	Kapitālie izdevumi	105 250	105 250	92 139	108 892
2.1.	Pamatkapitāla veidošana	105 250	105 250	92 139	108 892
III.	FINANSIĀLĀ BILANCE	-217 420	-285 419	-257 916	217 108
IV.	FINANSĒŠANA	217 420	285 419	257 916	-217 108
F20010000	Naudas līdzekļi un noguldījumi (bilances aktīvā)	217 420	285 419	257 916	-217 108
F20010000	Naudas līdzekļu atlikumu izmaiņas (palielinājums (-) vai samazinājums (+))	0	0	257 916	-217 108
NL MP	Maksas pakalpojumu un citu pašu ieņēmumu naudas līdzekļu atlikumu izmaiņas (palielinājums (-) vai samazinājums (+))	217 420	285 419	257 916	-217 108

(euro)

Klasifikācijas kods	Posteņa nosaukums	Likums/plāns gadam		Budžeta izpilde	
		apstiprināts	ar izmaiņām	pārskata periodā	iepriekšējā pārskata periodā
A	B	1	2	3	4
10 Aizsardzības ministrija					
I.	RESURSI IZDEVUMU SEGŠANAI	758 348 915	842 692 280	838 759 945	720 839 223
3.0	Maksas pakalpojumi un citi pašu ieņēmumi	10 533 578	16 575 353	14 454 025	9 491 818
4.2	Ārvalstu finanšu palīdzība iestādes ieņēmumos	0	3 314 275	3 201 147	820 303
21.1.0.0.	Iestādes ieņēmumi no ārvalstu finanšu palīdzības	0	2 200 060	2 200 060	813 922
21.2.0.0.	Ārvalstu finanšu palīdzība atmaksām valsts pamatbudžetam	0	1 114 215	1 001 087	6 381
5.0	Transferti	473 414	620 071	604 762	554 203
18.0.0.0.	Valsts budžeta transferti	473 414	620 071	604 762	554 203
18.1.0.0.	Valsts pamatbudžeta savstarpējie transferti	473 414	620 071	604 762	554 203
18.1.3.0.	Valsts pamatbudžeta iestāžu saņemtie transferti no valsts pamatbudžeta	473 414	620 071	604 762	554 203
18.1.3.1.	Valsts pamatbudžeta iestāžu saņemtie transferti no valsts pamatbudžeta dotācijas no vispārējiem ieņēmumiem	473 414	527 309	512 000	476 990
18.1.3.2.	Valsts pamatbudžeta iestāžu saņemtie transferti no ārvalstu finanšu palīdzības līdzekļiem	0	92 762	92 762	77 213
7.0	Dotācija no vispārējiem ieņēmumiem	747 341 923	822 182 581	820 500 011	709 972 899
21.7.1.0.	Vispārējā kārtībā sadalāmā dotācija no vispārējiem ieņēmumiem	747 341 923	822 182 581	820 500 011	709 972 899
II.	IZDEVUMI	758 348 915	843 905 232	836 993 933	719 565 551
1.0.	Uzturēšanas izdevumi	533 846 875	662 231 724	655 506 525	556 929 550
1.1.	Kārtējie izdevumi	498 918 436	622 748 755	616 087 706	527 060 609
1000	Atlīdzība	245 278 747	259 687 122	259 476 576	222 926 034
2000	Preces un pakalpojumi	253 639 689	363 061 633	356 611 130	304 134 575
1.3.	Subsīdijas, dotācijas un sociālie pabalsti	17 386 622	18 735 812	18 724 883	17 328 919
3000	Subsīdijas un dotācijas	987 502	1 627 292	1 627 041	1 021 057
6000	Sociāla rakstura maksājumi un kompensācijas	16 399 120	17 108 520	17 097 842	16 307 862
1.4.	Kārtējie maksājumi Eiropas Savienības budžetā un starptautiskā sadarbība	11 969 612	13 490 226	13 490 213	9 846 910
7700	Starptautiskā sadarbība	11 969 612	13 490 226	13 490 213	9 846 910
1.5.	Transferti viena budžeta veida ietvaros un uzturēšanas izdevumu transferti starp budžeta veidiem	5 572 205	7 256 931	7 203 723	2 693 112
7100	Valsts budžeta transferti un uzturēšanas izdevumu transferti	4 067 170	4 112 133	4 172 054	1 118 256
7120	Valsts budžeta uzturēšanas izdevumu transferti no valsts pamatbudžeta uz valsts speciālo budžetu	14 015	3 044	3 044	13 985
7130	Valsts budžeta transferti no valsts pamatbudžeta uz valsts pamatbudžetu	4 053 155	4 109 089	4 169 010	1 104 271
7131	Valsts budžeta transferti no valsts pamatbudžeta dotācijas no vispārējiem ieņēmumiem uz valsts pamatbudžetu	4 053 155	4 107 470	4 099 098	1 104 235
7132	Valsts budžeta transferti no valsts pamatbudžeta ārvalstu finanšu palīdzības līdzekļiem uz valsts pamatbudžetu	0	1 619	1 618	0
7139	Pārējie valsts budžeta transferti no valsts pamatbudžeta uz valsts pamatbudžetu	0	0	68 294	36
7400	Pārējie valsts budžeta uzturēšanas izdevumu transferti citiem budžetiem	1 505 035	2 030 583	2 030 582	1 568 475
7460	Pārējie valsts budžeta uzturēšanas izdevumu transferti pašvaldībām	4 058	53 785	53 784	8 360
7470	Pārējie valsts budžeta uzturēšanas izdevumu transferti valsts budžeta daļēji finansētām atvasinātām publiskām personām un budžeta nefinansētām iestādēm	1 500 977	1 976 798	1 976 798	1 560 115
7472	Pārējie valsts budžeta uzturēšanas izdevumu transferti citas ministrijas, centrālās valsts iestādes padotībā esošajām valsts budžeta daļēji finansētām atvasinātām publiskām personām un budžeta nefinansētām iestādēm	0	0	1 976 798	1 560 115
7500	Atmaksa valsts budžetā par veiktajiem izdevumiem	0	1 114 215	1 001 087	6 381
2.0.	Kapitālie izdevumi	224 502 040	181 673 508	181 487 408	162 636 001
2.1.	Pamatkapitāla veidošana	224 470 040	180 835 134	180 649 035	159 701 066
2.2.	Kapitālo izdevumu transferti	32 000	838 374	838 373	2 934 935
9700	Pārējie valsts budžeta kapitālo izdevumu transferti citiem budžetiem	32 000	838 374	838 373	2 934 935
9710	Pārējie valsts budžeta kapitālo izdevumu transferti pašvaldībām	0	510 834	510 833	2 831 848
9720	Pārējie valsts budžeta transferti kapitālajiem izdevumiem valsts budžeta daļēji finansētām atvasinātām publiskām personām un budžeta nefinansētām iestādēm	32 000	327 540	327 540	103 087
III.	FINANSIĀLĀ BILANCE	0	-1 212 952	1 766 012	1 273 672
IV.	FINANSĒŠANA	0	1 212 952	-1 766 012	-1 273 672
F20010000	Naudas līdzekļi un noguldījumi (bilances aktīvā)	0	1 212 952	-1 766 012	-1 273 672
F20010000	Naudas līdzekļu atlikumu izmaiņas (palielinājums (-) vai samazinājums (+))	0	0	-1 766 012	-1 273 672
NL MP	Maksas pakalpojumu un citu pašu ieņēmumu naudas līdzekļu atlikumu	0	1 064 310	410 419	-1 077 328
NL AFP	Ārvalstu finanšu palīdzības naudas līdzekļu atlikumu izmaiņas (palielinājums (-) vai samazinājums (+))	0	148 642	-2 176 431	-196 344

I Valsts pamatfunkciju īstenošana

I.	RESURSI IZDEVUMU SEGŠANAI	757 752 062	838 492 854	834 691 673	719 257 317
3.0	Maksas pakalpojumi un citi pašu ieņēmumi	10 533 578	16 575 353	14 454 025	9 491 818
5.0	Transferti	473 414	505 072	505 072	473 414
18.0.0.0.	Valsts budžeta transferti	473 414	505 072	505 072	473 414

(euro)

Klasifikācijas kods	Posteņa nosaukums	Likums/plāns gadam		Budžeta izpilde	
		apstiprināts	ar izmaiņām	pārskata periodā	iepriekšējā pārskata periodā
A	B	1	2	3	4
18.1.0.0.	Valsts pamatbudžeta savstarpējie transferti	473 414	505 072	505 072	473 414
18.1.3.0.	Valsts pamatbudžeta iestāžu saņemtie transferti no valsts pamatbudžeta	473 414	505 072	505 072	473 414
18.1.3.1.	Valsts pamatbudžeta iestāžu saņemtie transferti no valsts pamatbudžeta dotācijas no vispārējiem ieņēmumiem	473 414	505 072	505 072	473 414
7.0	Dotācija no vispārējiem ieņēmumiem	746 745 070	821 412 429	819 732 576	709 292 085
21.7.1.0.	Vispārējā kārtībā sadalāmā dotācija no vispārējiem ieņēmumiem	746 745 070	821 412 429	819 732 576	709 292 085
II.	IZDEVUMI	757 752 062	839 557 164	835 102 093	718 179 988
1.0.	Uzturēšanas izdevumi	533 250 022	658 026 752	653 757 780	556 251 405
1.1.	Kārtējie izdevumi	498 321 583	619 659 677	615 341 726	526 388 845
1000	Atlīdzība	244 681 894	259 061 072	258 850 762	222 382 818
2000	Preces un pakalpojumi	253 639 689	360 598 605	356 490 964	304 006 027
1.3.	Subsīdijas, dotācijas un sociālie pabalsti	17 386 622	18 735 812	18 724 883	17 328 919
3000	Subsīdijas un dotācijas	987 502	1 627 292	1 627 041	1 021 057
6000	Sociāla rakstura maksājumi un kompensācijas	16 399 120	17 108 520	17 097 842	16 307 862
1.4.	Kārtējie maksājumi Eiropas Savienības budžetā un starptautiskā sadarbība	11 969 612	13 490 166	13 490 153	9 846 910
7700	Starptautiskā sadarbība	11 969 612	13 490 166	13 490 153	9 846 910
1.5.	Transferti viena budžeta veida ietvaros un uzturēšanas izdevumu transferti starp budžeta veidiem	5 572 205	6 141 097	6 201 018	2 686 731
7100	Valsts budžeta transferti un uzturēšanas izdevumu transferti	4 067 170	4 110 514	4 170 436	1 118 256
7120	Valsts budžeta uzturēšanas izdevumu transferti no valsts pamatbudžeta uz valsts speciālo budžetu	14 015	3 044	3 044	13 985
7130	Valsts budžeta transferti no valsts pamatbudžeta uz valsts pamatbudžetu	4 053 155	4 107 470	4 167 392	1 104 271
7131	Valsts budžeta transferti no valsts pamatbudžeta dotācijas no vispārējiem ieņēmumiem uz valsts pamatbudžetu	4 053 155	4 107 470	4 099 098	1 104 235
7139	Pārējie valsts budžeta transferti no valsts pamatbudžeta uz valsts pamatbudžetu	0	0	68 294	36
7400	Pārējie valsts budžeta uzturēšanas izdevumu transferti citiem budžetiem	1 505 035	2 030 583	2 030 582	1 568 475
7460	Pārējie valsts budžeta uzturēšanas izdevumu transferti pašvaldībām	4 058	53 785	53 784	8 360
7470	Pārējie valsts budžeta uzturēšanas izdevumu transferti valsts budžeta daļēji finansētām atvasinātām publiskām personām un budžeta nefinansētām iestādēm	1 500 977	1 976 798	1 976 798	1 560 115
7472	Pārējie valsts budžeta uzturēšanas izdevumu transferti citas ministrijas, centrālās valsts iestādes padotībā esošajām valsts budžeta daļēji finansētām atvasinātām publiskām personām un budžeta nefinansētām iestādēm	0	0	1 976 798	1 560 115
2.0.	Kapitālie izdevumi	224 502 040	181 530 412	181 344 313	161 928 583
2.1.	Pamatkapitāla veidošana	224 470 040	180 692 038	180 505 940	158 993 648
2.2.	Kapitālo izdevumu transferti	32 000	838 374	838 373	2 934 935
9700	Pārējie valsts budžeta kapitālo izdevumu transferti citiem budžetiem	32 000	838 374	838 373	2 934 935
9710	Pārējie valsts budžeta kapitālo izdevumu transferti pašvaldībām	0	510 834	510 833	2 831 848
9720	Pārējie valsts budžeta transferti kapitālajiem izdevumiem valsts budžeta daļēji finansētām atvasinātām publiskām personām un budžeta nefinansētām iestādēm	32 000	327 540	327 540	103 087
III.	FINANSIĀLĀ BILANCE	0	-1 064 310	-410 420	1 077 329
IV.	FINANSĒŠANA	0	1 064 310	410 420	-1 077 329
F20010000	Naudas līdzekļi un noguldījumi (bilances aktīvā)	0	1 064 310	410 420	-1 077 329
F20010000	Naudas līdzekļu atlikumu izmaiņas (palielinājums (-) vai samazinājums (+))	0	0	410 420	-1 077 329
NL MP	Maksas pakalpojumu un citu pašu ieņēmumu naudas līdzekļu atlikumu izmaiņas (palielinājums (-) vai samazinājums (+))	0	1 064 310	410 420	-1 077 329

II ES politiku instrumentu un pārējās ārvalstu finanšu palīdzības līdzfinansēto projektu un pasākumu īstenošana

I.	RESURSI IZDEVUMU SEGŠANAI	596 853	4 199 426	4 068 272	1 581 906
4.2	Ārvalstu finanšu palīdzība iestādes ieņēmumos	0	3 314 275	3 201 147	820 303
21.1.0.0.	Ārvalstu finanšu palīdzība iestādes ieņēmumos	0	2 200 060	2 200 060	813 922
21.2.0.0.	Ārvalstu finanšu palīdzība atmaksām valsts pamatbudžetam	0	1 114 215	1 001 087	6 381
5.0	Transferti	0	114 999	99 690	80 789
18.0.0.0.	Valsts budžeta transferti	0	114 999	99 690	80 789
18.1.0.0.	Valsts pamatbudžeta savstarpējie transferti	0	114 999	99 690	80 789
18.1.3.0.	Valsts pamatbudžeta iestāžu saņemtie transferti no valsts pamatbudžeta	0	114 999	99 690	80 789
18.1.3.1.	Valsts pamatbudžeta iestāžu saņemtie transferti no valsts pamatbudžeta dotācijas no vispārējiem ieņēmumiem	0	22 237	6 928	3 576
18.1.3.2.	Valsts pamatbudžeta iestāžu saņemtie transferti no ārvalstu finanšu palīdzības līdzekļiem	0	92 762	92 762	77 213
7.0	Dotācija no vispārējiem ieņēmumiem	596 853	770 152	767 435	680 814
21.7.1.0.	Vispārējā kārtībā sadalāmā dotācija no vispārējiem ieņēmumiem	596 853	770 152	767 435	680 814
II.	IZDEVUMI	596 853	4 348 068	1 891 840	1 385 563
1.0.	Uzturēšanas izdevumi	596 853	4 204 972	1 748 745	678 145
1.1.	Kārtējie izdevumi	596 853	3 089 078	745 980	671 764
1000	Atlīdzība	596 853	626 050	625 814	543 216
2000	Preces un pakalpojumi	0	2 463 028	120 166	128 548

(euro)

Klasifikācijas kods	Posteņa nosaukums	Likums/plāns gadam		Budžeta izpilde	
		apstiprināts	ar izmaiņām	pārskata periodā	iepriekšējā pārskata periodā
A	B	1	2	3	4
1.4.	Kārtējie maksājumi Eiropas Savienības budžetā un starptautiskā sadarbība	0	60	60	0
7700	Starptautiskā sadarbība	0	60	60	0
1.5.	Transferti viena budžeta veida ietvaros un uzturēšanas izdevumu transferti starp budžeta veidiem	0	1 115 834	1 002 705	6 381
7100	Valsts budžeta transferti un uzturēšanas izdevumu transferti	0	1 619	1 618	0
7130	Valsts budžeta transferti no valsts pamatbudžeta uz valsts pamatbudžetu	0	1 619	1 618	0
7132	Valsts budžeta transferti no valsts pamatbudžeta ārvalstu finanšu palīdzības līdzekļiem uz valsts pamatbudžetu	0	1 619	1 618	0
7500	Atmaksa valsts budžetā par veiktajiem izdevumiem	0	1 114 215	1 001 087	6 381
2.0.	Kapitālie izdevumi	0	143 096	143 095	707 418
2.1.	Pamatkapitāla veidošana	0	143 096	143 095	707 418
III.	FINANSIĀLĀ BILANCE	0	-148 642	2 176 432	196 343
IV.	FINANSĒŠANA	0	148 642	-2 176 432	-196 343
F20010000	Naudas līdzekļi un noguldījumi (bilances aktīvā)	0	148 642	-2 176 432	-196 343
F20010000	Naudas līdzekļu atlikumu izmaiņas (palielinājums (-) vai samazinājums (+))	0	0	-2 176 432	-196 343
NL AFP	Ārvalstu finanšu palīdzības naudas līdzekļu atlikumu izmaiņas (palielinājums (-) vai samazinājums (+))	0	148 642	-2 176 432	-196 343

(euro)

Klasifikācijas kods	Posteņa nosaukums	Likums/plāns gadam		Budžeta izpilde	
		apstiprināts	ar izmaiņām	pārskata periodā	iepriekšējā pārskata periodā
A	B	1	2	3	4
11 Ārlietu ministrija					
I.	RESURSI IZDEVUMU SEGŠANAI	73 076 863	76 312 864	75 895 956	68 909 529
3.0	Maksas pakalpojumi un citi pašu ieņēmumi	1 625 603	1 631 248	2 511 261	2 296 889
4.2	Ārvalstu finanšu palīdzība iestādes ieņēmumos	959 527	999 527	478 857	416 736
21.1.0.0.	Iestādes ieņēmumi no ārvalstu finanšu palīdzības	959 527	999 527	478 857	416 736
5.0	Transferti	0	0	0	404 455
18.0.0.0.	Valsts budžeta transferti	0	0	0	404 455
18.1.0.0.	Valsts pamatbudžeta savstarpējie transferti	0	0	0	404 455
18.1.3.0.	Valsts pamatbudžeta iestāžu saņemtie transferti no valsts pamatbudžeta	0	0	0	404 455
18.1.3.1.	Valsts pamatbudžeta iestāžu saņemtie transferti no valsts pamatbudžeta dotācijas no vispārējiem ieņēmumiem	0	0	0	404 455
7.0	Dotācija no vispārējiem ieņēmumiem	70 491 733	73 682 089	72 905 838	65 791 449
21.7.1.0.	Vispārējā kārtībā sadalāmā dotācija no vispārējiem ieņēmumiem	70 491 733	73 682 089	72 905 838	65 791 449
II.	IZDEVUMI	73 076 863	76 976 750	74 932 028	68 386 940
1.0.	Uzturēšanas izdevumi	71 211 846	74 397 278	72 540 202	64 458 759
1.1.	Kārtējie izdevumi	59 495 248	60 090 351	58 466 052	52 988 608
1000	Atlīdzība	32 166 150	31 901 435	31 664 672	28 866 152
2000	Preces un pakalpojumi	27 329 098	28 188 916	26 801 380	24 122 456
1.3.	Subsīdijas, dotācijas un sociālie pabalsti	1 308 495	1 656 731	1 626 654	855 634
3000	Subsīdijas un dotācijas	1 294 351	1 582 944	1 562 151	807 095
6000	Sociāla rakstura maksājumi un kompensācijas	14 144	73 787	64 503	48 539
1.4.	Kārtējie maksājumi Eiropas Savienības budžetā un starptautiskā sadarbība	9 204 190	11 497 836	11 495 609	10 318 113
7600	Kārtējie maksājumi Eiropas Savienības budžetā	304 692	304 692	304 692	309 400
7700	Starptautiskā sadarbība	8 899 498	11 193 144	11 190 917	10 008 713
1.5.	Transferti viena budžeta veida ietvaros un uzturēšanas izdevumu transferti starp budžeta veidiem	1 203 913	1 152 360	951 887	296 404
7100	Valsts budžeta transferti un uzturēšanas izdevumu transferti	812 913	1 047 839	847 819	243 422
7120	Valsts budžeta uzturēšanas izdevumu transferti no valsts pamatbudžeta uz valsts speciālo budžetu	17 887	17 887	10 407	13 086
7130	Valsts budžeta transferti no valsts pamatbudžeta uz valsts pamatbudžetu	795 026	1 029 952	837 412	230 336
7131	Valsts budžeta transferti no valsts pamatbudžeta dotācijas no vispārējiem ieņēmumiem uz valsts pamatbudžetu	0	234 926	214 854	39 842
7132	Valsts budžeta transferti no valsts pamatbudžeta ārvalstu finanšu palīdzības līdzekļiem uz valsts pamatbudžetu	795 026	795 026	622 558	190 494
7400	Pārējie valsts budžeta uzturēšanas izdevumu transferti citiem budžetiem	391 000	104 521	104 068	52 982
7470	Pārējie valsts budžeta uzturēšanas izdevumu transferti valsts budžeta daļēji finansētām atvasinātām publiskām personām un budžeta nefinansētām iestādēm	391 000	104 521	104 068	52 982
7472	Pārējie valsts budžeta uzturēšanas izdevumu transferti citas ministrijas, centrālās valsts iestādes padotībā esošajām valsts budžeta daļēji finansētām atvasinātām publiskām personām un budžeta nefinansētām iestādēm	0	0	104 068	52 982
2.0.	Kapitālie izdevumi	1 865 017	2 579 472	2 391 826	3 928 181
2.1.	Pamatkapitāla veidošana	1 865 017	2 579 472	2 391 826	3 928 181
III.	FINANSIĀLĀ BILANCE	0	-663 886	963 928	522 589
IV.	FINANSĒŠANA	0	663 886	-963 928	-522 589
F20010000	Naudas līdzekļi un noguldījumi (bilances aktīvā)	0	663 886	-963 928	-522 589
F20010000	Naudas līdzekļu atlikumu izmaiņas (palielinājums (-) vai samazinājums (+))	0	0	-963 928	-522 589
NL MP	Maksas pakalpojumu un citu pašu ieņēmumu naudas līdzekļu atlikumu izmaiņas (palielinājums (-) vai samazinājums (+))	0	0	-1 288 568	-378 629
NL AFP	Ārvalstu finanšu palīdzības naudas līdzekļu atlikumu izmaiņas	0	663 886	324 640	-143 960

I Valsts pamatfunkciju īstenošana

I.	RESURSI IZDEVUMU SEGŠANAI	72 117 336	75 283 337	75 390 822	68 492 793
3.0	Maksas pakalpojumi un citi pašu ieņēmumi	1 625 603	1 631 248	2 511 261	2 296 889
5.0	Transferti	0	0	0	404 455
18.0.0.0.	Valsts budžeta transferti	0	0	0	404 455
18.1.0.0.	Valsts pamatbudžeta savstarpējie transferti	0	0	0	404 455
18.1.3.0.	Valsts pamatbudžeta iestāžu saņemtie transferti no valsts pamatbudžeta	0	0	0	404 455
18.1.3.1.	Valsts pamatbudžeta iestāžu saņemtie transferti no valsts pamatbudžeta dotācijas no vispārējiem ieņēmumiem	0	0	0	404 455
7.0	Dotācija no vispārējiem ieņēmumiem	70 491 733	73 652 089	72 879 561	65 791 449
21.7.1.0.	Vispārējā kārtībā sadalāmā dotācija no vispārējiem ieņēmumiem	70 491 733	73 652 089	72 879 561	65 791 449
II.	IZDEVUMI	72 117 336	75 283 337	74 098 762	68 111 580
1.0.	Uzturēšanas izdevumi	70 252 319	72 703 865	71 706 936	64 183 399
1.1.	Kārtējie izdevumi	59 330 747	59 191 964	58 255 344	52 903 742
1000	Atlīdzība	32 166 150	31 901 435	31 664 672	28 866 152
2000	Preces un pakalpojumi	27 164 597	27 290 529	26 590 672	24 037 590

(euro)

Klasifikācijas kods	Posteņa nosaukums	Likums/plāns gadam		Budžeta izpilde	
		apstiprināts	ar izmaiņām	pārskata periodā	iepriekšējā pārskata periodā
A	B	1	2	3	4
1.3.	Subsīdijas, dotācijas un sociālie pabalsti	1 308 495	1 656 731	1 626 654	855 634
3000	Subsīdijas un dotācijas	1 294 351	1 582 944	1 562 151	807 095
6000	Sociāla rakstura maksājumi un kompensācijas	14 144	73 787	64 503	48 539
1.4.	Kārtējie maksājumi Eiropas Savienības budžetā un starptautiskā sadarbība	9 204 190	11 497 836	11 495 609	10 318 113
7600	Kārtējie maksājumi Eiropas Savienības budžetā	304 692	304 692	304 692	309 400
7700	Starptautiskā sadarbība	8 899 498	11 193 144	11 190 917	10 008 713
1.5.	Transferti viena budžeta veida ietvaros un uzturēšanas izdevumu transferti starp budžeta veidiem	408 887	357 334	329 329	105 910
7100	Valsts budžeta transferti un uzturēšanas izdevumu transferti	17 887	252 813	225 261	52 928
7120	Valsts budžeta uzturēšanas izdevumu transferti no valsts pamatbudžeta uz valsts speciālo budžetu	17 887	17 887	10 407	13 086
7130	Valsts budžeta transferti no valsts pamatbudžeta uz valsts pamatbudžetu	0	234 926	214 854	39 842
7131	Valsts budžeta transferti no valsts pamatbudžeta dotācijas no vispārējiem ieņēmumiem uz valsts pamatbudžetu	0	234 926	214 854	39 842
7400	Pārējie valsts budžeta uzturēšanas izdevumu transferti citiem budžetiem	391 000	104 521	104 068	52 982
7470	Pārējie valsts budžeta uzturēšanas izdevumu transferti valsts budžeta daļēji finansētām atvasinātām publiskām personām un budžeta nefinansētām iestādēm	391 000	104 521	104 068	52 982
7472	Pārējie valsts budžeta uzturēšanas izdevumu transferti citas ministrijas, centrālās valsts iestādes padotībā esošajām valsts budžeta daļēji finansētām atvasinātām publiskām personām un budžeta nefinansētām iestādēm	0	0	104 068	52 982
2.0.	Kapitālie izdevumi	1 865 017	2 579 472	2 391 826	3 928 181
2.1.	Pamatkapitāla veidošana	1 865 017	2 579 472	2 391 826	3 928 181
III.	FINANSIĀLĀ BILANCE	0	0	1 292 060	381 213
IV.	FINANSĒŠANA	0	0	-1 292 060	-381 213
F20010000	Naudas līdzekļi un noguldījumi (bilances aktīvā)	0	0	-1 292 060	-381 213
F20010000	Naudas līdzekļu atlikumu izmaiņas (palielinājums (-) vai samazinājums)	0	0	-1 292 060	-381 213
NL MP	Maksas pakalpojumu un citu pašu ieņēmumu naudas līdzekļu atlikumu izmaiņas (palielinājums (-) vai samazinājums (+))	0	0	-1 288 568	-378 629
NL AFP	Ārvalstu finanšu palīdzības naudas līdzekļu atlikumu izmaiņas (palielinājums (-) vai samazinājums (+))	0	0	-3 492	-2 584

II ES politiku instrumentu un pārējās ārvalstu finanšu palīdzības līdzfinansēto projektu un pasākumu īstenošana

I.	RESURSI IZDEVUMU SEGŠANAI	959 527	1 029 527	505 134	416 736
4.2	Ārvalstu finanšu palīdzība iestādes ieņēmumos	959 527	999 527	478 857	416 736
21.1.0.0.	Iestādes ieņēmumi no ārvalstu finanšu palīdzības	959 527	999 527	478 857	416 736
7.0	Dotācija no vispārējiem ieņēmumiem	0	30 000	26 277	0
21.7.1.0.	Vispārējā kārtībā sadalāmā dotācija no vispārējiem ieņēmumiem	0	30 000	26 277	0
II.	IZDEVUMI	959 527	1 693 413	833 266	275 360
1.0.	Uzturēšanas izdevumi	959 527	1 693 413	833 266	275 360
1.1.	Kārtējie izdevumi	164 501	898 387	210 708	84 866
2000	Preces un pakalpojumi	164 501	898 387	210 708	84 866
1.5.	Transferti viena budžeta veida ietvaros un uzturēšanas izdevumu transferti starp budžeta veidiem	795 026	795 026	622 558	190 494
7100	Valsts budžeta transferti un uzturēšanas izdevumu transferti	795 026	795 026	622 558	190 494
7130	Valsts budžeta transferti no valsts pamatbudžeta uz valsts pamatbudžetu	795 026	795 026	622 558	190 494
7132	Valsts budžeta transferti no valsts pamatbudžeta ārvalstu finanšu palīdzības līdzekļiem uz valsts pamatbudžetu	795 026	795 026	622 558	190 494
III.	FINANSIĀLĀ BILANCE	0	-663 886	-328 132	141 376
IV.	FINANSĒŠANA	0	663 886	328 132	-141 376
F20010000	Naudas līdzekļi un noguldījumi (bilances aktīvā)	0	663 886	328 132	-141 376
F20010000	Naudas līdzekļu atlikumu izmaiņas (palielinājums (-) vai samazinājums (+))	0	0	328 132	-141 376
NL AFP	Ārvalstu finanšu palīdzības naudas līdzekļu atlikumu izmaiņas (palielinājums (-) vai samazinājums (+))	0	663 886	328 132	-141 376

(euro)

Klasifikācijas kods	Posteņa nosaukums	Likums/plāns gadam		Budžeta izpilde	
		apstiprināts	ar izmaiņām	pārskata periodā	iepriekšējā pārskata periodā
A	B	1	2	3	4
12 Ekonomikas ministrija					
I.	RESURSI IZDEVUMU SEGŠANAI	197 837 948	1 002 622 381	982 038 796	150 551 546
3.0	Maksas pakalpojumi un citi pašu ieņēmumi	2 953 606	2 953 606	4 815 772	6 316 083
4.2	Ārvalstu finanšu palīdzība iestādes ieņēmumos	529 677	743 198	630 946	434 348
21.1.0.0.	Iestādes ieņēmumi no ārvalstu finanšu palīdzības	290 309	387 314	256 685	318 730
21.2.0.0.	Ārvalstu finanšu palīdzība atmaksām valsts pamatbudžetam	239 368	355 884	272 992	210 947
5.0	Transferti	245 950	234 449	210 706	159 894
18.0.0.0.	Valsts budžeta transferti	245 950	234 449	210 706	159 894
18.1.0.0.	Valsts pamatbudžeta savstarpējie transferti	245 950	234 449	210 706	159 894
18.1.3.0.	Valsts pamatbudžeta iestāžu saņemtie transferti no valsts pamatbudžeta	245 950	234 449	210 706	159 894
18.1.3.1.	Valsts pamatbudžeta iestāžu saņemtie transferti no valsts pamatbudžeta dotācijas no vispārējiem ieņēmumiem	146 237	159 736	151 935	153 453
18.1.3.2.	Valsts pamatbudžeta iestāžu saņemtie transferti no ārvalstu finanšu palīdzības līdzekļiem	99 713	74 713	58 771	6 441
7.0	Dotācija no vispārējiem ieņēmumiem	194 108 715	998 691 128	976 381 372	143 641 221
21.7.1.0.	Vispārējā kārtībā sadalāmā dotācija no vispārējiem ieņēmumiem	194 108 715	998 691 128	976 381 372	143 641 221
II.	IZDEVUMI	198 166 278	1 003 215 588	978 150 176	145 194 960
1.0.	Uzturēšanas izdevumi	194 137 430	997 166 703	972 552 187	141 353 069
1.1.	Kārtējie izdevumi	89 347 847	514 457 880	505 772 906	61 888 682
1000	Atlīdzība	30 954 474	32 729 804	31 210 134	29 564 769
2000	Preces un pakalpojumi	58 393 373	481 728 076	474 562 772	32 323 913
1.3.	Subsīdijas, dotācijas un sociālie pabalsti	100 372 377	467 027 955	452 503 352	71 493 293
3000	Subsīdijas un dotācijas	100 372 377	467 027 950	452 503 187	71 349 493
6000	Sociāla rakstura maksājumi un kompensācijas	0	165	165	143 800
1.4.	Kārtējie maksājumi Eiropas Savienības budžetā un starptautiskā sadarbība	230 083	645 238	640 699	301 205
7700	Starptautiskā sadarbība	230 083	645 238	640 699	301 205
1.5.	Transferti viena budžeta veida ietvaros un uzturēšanas izdevumu transferti starp budžeta veidiem	4 187 123	15 035 630	13 635 230	7 669 889
7100	Valsts budžeta transferti un uzturēšanas izdevumu transferti	214 160	4 917 273	4 737 532	340 508
7120	Valsts budžeta uzturēšanas izdevumu transferti no valsts pamatbudžeta uz valsts speciālo budžetu	1 660	1 660	496	994
7130	Valsts budžeta transferti no valsts pamatbudžeta uz valsts pamatbudžetu	212 500	4 915 613	4 737 036	339 514
7131	Valsts budžeta transferti no valsts pamatbudžeta dotācijas no vispārējiem ieņēmumiem uz valsts pamatbudžetu	2 500	4 705 613	4 527 036	105 919
7139	Pārējie valsts budžeta transferti no valsts pamatbudžeta uz valsts pamatbudžetu	210 000	210 000	210 000	233 595
7300	Valsts budžeta uzturēšanas izdevumu transferti citiem budžetiem Eiropas Savienības politiku instrumentu un pārējās ārvalstu finanšu palīdzības līdzfinansētajiem projektiem (pasākumiem)	3 536 858	7 257 689	6 378 200	5 370 549
7320	Valsts budžeta uzturēšanas izdevumu transferti pašvaldībām Eiropas Savienības politiku instrumentu un pārējās ārvalstu finanšu palīdzības līdzfinansētajiem projektiem (pasākumiem)	261 243	15 000	13 984	0
7350	Valsts budžeta uzturēšanas izdevumu transferti valsts budžeta daļēji finansētām atvasinātām publiskām personām un budžeta nefinansētām iestādēm Eiropas Savienības politiku instrumentu un pārējās ārvalstu finanšu palīdzības līdzfinansētiem projektiem (pasākumiem)	3 275 615	7 242 689	6 364 216	5 370 549
7354	Valsts budžeta uzturēšanas izdevumu transferti citas ministrijas, centrālās valsts iestādes padotībā esošajām no valsts budžeta daļēji finansētām atvasinātām publiskām personām un budžeta nefinansētām iestādēm Eiropas Savienības politiku instrumentu un pārējās ārvalstu finanšu palīdzības līdzfinansētajiem projektiem (pasākumiem)	0	0	6 364 216	5 370 549
7400	Pārējie valsts budžeta uzturēšanas izdevumu transferti citiem budžetiem	196 737	2 504 784	2 246 506	1 747 885
7460	Pārējie valsts budžeta uzturēšanas izdevumu transferti pašvaldībām	16 000	2 224 047	1 965 769	1 447 148
7470	Pārējie valsts budžeta uzturēšanas izdevumu transferti valsts budžeta daļēji finansētām atvasinātām publiskām personām un budžeta nefinansētām iestādēm	180 737	280 737	280 737	300 737
7471	Pārējie valsts budžeta uzturēšanas izdevumu transferti savas ministrijas, centrālās valsts iestādes padotībā esošajām valsts budžeta daļēji finansētām atvasinātām publiskām personām un budžeta nefinansētām iestādēm	0	0	24 560	24 560
7472	Pārējie valsts budžeta uzturēšanas izdevumu transferti citas ministrijas, centrālās valsts iestādes padotībā esošajām valsts budžeta daļēji finansētām atvasinātām publiskām personām un budžeta nefinansētām iestādēm	0	0	256 177	276 177
7500	Atmaksa valsts budžetā par veiktajiem izdevumiem	239 368	355 884	272 992	210 947
2.0.	Kapitālie izdevumi	4 028 848	6 048 885	5 597 989	3 841 891
2.1.	Pamatkapitāla veidošana	4 028 848	6 048 885	5 597 989	3 841 891
III.	FINANSIĀLĀ BILANCE	-328 330	-593 207	3 888 620	5 356 586
IV.	FINANSĒŠANA	328 330	593 207	-3 888 620	-5 356 586

(euro)

Klasifikācijas kods	Posteņa nosaukums	Likums/plāns gadam		Budžeta izpilde	
		apstiprināts	ar izmaiņām	pārskata periodā	iepriekšējā pārskata periodā
A	B	1	2	3	4
F20010000	Naudas līdzekļi un noguldījumi (bilances aktīvā)	328 330	593 207	-3 888 620	-5 356 586
F20010000	Naudas līdzekļu atlikumu izmaiņas (palielinājums (-) vai samazinājums (+))	0	0	-3 888 620	-5 356 586
NL MP	Maksas pakalpojumu un citu pašu ieņēmumu naudas līdzekļu atlikumu izmaiņas (palielinājums (-) vai samazinājums (+))	308 000	455 537	-3 903 143	-5 304 334
NL AFP	Ārvalstu finanšu palīdzības naudas līdzekļu atlikumu izmaiņas (palielinājums (-) vai samazinājums (+))	20 330	137 670	14 523	-52 252

I Valsts pamatfunkciju īstenošana

I.	RESURSI IZDEVUMU SEGŠANAI	164 766 877	960 901 877	945 023 585	125 307 822
3.0	Maksas pakalpojumi un citi pašu ieņēmumi	2 953 606	2 953 606	4 815 772	6 316 083
5.0	Transferti	99 966	99 966	99 966	99 352
18.0.0.0.	Valsts budžeta transferti	99 966	99 966	99 966	99 352
18.1.0.0.	Valsts pamatbudžeta savstarpējie transferti	99 966	99 966	99 966	99 352
18.1.3.0.	Valsts pamatbudžeta iestāžu saņemtie transferti no valsts pamatbudžeta	99 966	99 966	99 966	99 352
18.1.3.1.	Valsts pamatbudžeta iestāžu saņemtie transferti no valsts pamatbudžeta dotācijas no vispārējiem ieņēmumiem	99 966	99 966	99 966	99 352
7.0	Dotācija no vispārējiem ieņēmumiem	161 713 305	957 848 305	940 107 847	118 892 387
21.7.1.0.	Vispārējā kārtībā sadalāmā dotācija no vispārējiem ieņēmumiem	161 713 305	957 848 305	940 107 847	118 892 387
II.	IZDEVUMI	165 074 877	961 357 414	941 093 141	120 003 491
1.0.	Uzturēšanas izdevumi	162 568 421	957 551 962	937 699 491	117 474 307
1.1.	Kārtējie izdevumi	72 711 270	497 299 195	491 624 683	49 832 878
1000	Atbildība	25 848 238	25 919 463	25 365 445	23 833 960
2000	Preces un pakalpojumi	46 863 032	471 379 732	466 259 238	25 998 918
1.3.	Subsīdijas, dotācijas un sociālie pabalsti	89 218 671	452 275 627	438 540 225	65 400 704
3000	Subsīdijas un dotācijas	89 218 671	452 275 462	438 540 060	65 256 904
6000	Sociāla rakstura maksājumi un kompensācijas	0	165	165	143 800
1.4.	Kārtējie maksājumi Eiropas Savienības budžetā un starptautiskā sadarbība	230 083	580 083	575 545	202 585
7700	Starptautiskā sadarbība	230 083	580 083	575 545	202 585
1.5.	Transferti viena budžeta veida ietvaros un uzturēšanas izdevumu transferti starp budžeta veidiem	408 397	7 397 057	6 959 038	2 038 140
7100	Valsts budžeta transferti un uzturēšanas izdevumu transferti	211 660	4 892 273	4 712 532	290 255
7120	Valsts budžeta uzturēšanas izdevumu transferti no valsts pamatbudžeta uz valsts speciālo budžetu	1 660	1 660	496	994
7130	Valsts budžeta transferti no valsts pamatbudžeta uz valsts pamatbudžetu	210 000	4 890 613	4 712 036	289 261
7131	Valsts budžeta transferti no valsts pamatbudžeta dotācijas no vispārējiem ieņēmumiem uz valsts pamatbudžetu	0	4 680 613	4 502 036	55 666
7139	Pārējie valsts budžeta transferti no valsts pamatbudžeta uz valsts pamatbudžetu	210 000	210 000	210 000	233 595
7400	Pārējie valsts budžeta uzturēšanas izdevumu transferti citiem budžetiem	196 737	2 504 784	2 246 506	1 747 885
7460	Pārējie valsts budžeta uzturēšanas izdevumu transferti pašvaldībām	16 000	2 224 047	1 965 769	1 447 148
7470	Pārējie valsts budžeta uzturēšanas izdevumu transferti valsts budžeta daļēji finansētām atvasinātām publiskām personām un budžeta nefinansētām iestādēm	180 737	280 737	280 737	300 737
7471	Pārējie valsts budžeta uzturēšanas izdevumu transferti savas ministrijas, centrālās valsts iestādes padotībā esošajām valsts budžeta daļēji finansētām atvasinātām publiskām personām un budžeta nefinansētām iestādēm	0	0	24 560	24 560
7472	Pārējie valsts budžeta uzturēšanas izdevumu transferti citas ministrijas, centrālās valsts iestādes padotībā esošajām valsts budžeta daļēji finansētām atvasinātām publiskām personām un budžeta nefinansētām iestādēm	0	0	256 177	276 177
2.0.	Kapitālie izdevumi	2 506 456	3 805 452	3 393 650	2 529 184
2.1.	Pamatkapitāla veidošana	2 506 456	3 805 452	3 393 650	2 529 184
III.	FINANSIĀLĀ BILANCE	-308 000	-455 537	3 930 444	5 304 331
IV.	FINANSĒŠANA	308 000	455 537	-3 930 444	-5 304 331
F20010000	Naudas līdzekļi un noguldījumi (bilances aktīvā)	308 000	455 537	-3 930 444	-5 304 331
F20010000	Naudas līdzekļu atlikumu izmaiņas (palielinājums (-) vai samazinājums (+))	0	0	-3 930 444	-5 304 331
NL MP	Maksas pakalpojumu un citu pašu ieņēmumu naudas līdzekļu atlikumu izmaiņas (palielinājums (-) vai samazinājums (+))	308 000	455 537	-3 930 444	-5 304 331

II ES politiku instrumentu un pārējās ārvalstu finanšu palīdzības līdzfinansēto projektu un pasākumu īstenošana

I.	RESURSI IZDEVUMU SEGŠANAI	33 071 071	41 720 504	37 015 211	25 243 724
4.2	Ārvalstu finanšu palīdzība iestādes ieņēmumos	529 677	743 198	630 946	434 348
21.1.0.0.	Iestādes ieņēmumi no ārvalstu finanšu palīdzības	290 309	387 314	256 685	318 730
21.2.0.0.	Ārvalstu finanšu palīdzība atmaksām valsts pamatbudžetam	239 368	355 884	272 992	210 947
5.0	Transferti	145 984	134 483	110 740	60 542
18.0.0.0.	Valsts budžeta transferti	145 984	134 483	110 740	60 542
18.1.0.0.	Valsts pamatbudžeta savstarpējie transferti	145 984	134 483	110 740	60 542
18.1.3.0.	Valsts pamatbudžeta iestāžu saņemtie transferti no valsts pamatbudžeta	145 984	134 483	110 740	60 542

(euro)

Klasifikācijas kods	Posteņa nosaukums	Likums/plāns gadam		Budžeta izpilde	
		apstiprināts	ar izmaiņām	pārskata periodā	iepriekšējā pārskata periodā
A	B	1	2	3	4
18.1.3.1.	Valsts pamatbudžeta iestāžu saņemtie transferti no valsts pamatbudžeta dotācijas no vispārējiem ieņēmumiem	46 271	59 770	51 969	54 101
18.1.3.2.	Valsts pamatbudžeta iestāžu saņemtie transferti no ārvalstu finanšu palīdzības līdzekļiem	99 713	74 713	58 771	6 441
7.0	Dotācija no vispārējiem ieņēmumiem	32 395 410	40 842 823	36 273 525	24 748 834
21.7.1.0.	Vispārējā kārtībā sadalāmā dotācija no vispārējiem ieņēmumiem	32 395 410	40 842 823	36 273 525	24 748 834
II.	IZDEVUMI	33 091 401	41 858 174	37 057 035	25 191 469
1.0.	Uzturēšanas izdevumi	31 569 009	39 614 741	34 852 696	23 878 762
1.1.	Kārtējie izdevumi	16 636 577	17 158 685	14 148 223	12 055 804
1000	Atlīdzība	5 106 236	6 810 341	5 844 689	5 730 809
2000	Preces un pakalpojumi	11 530 341	10 348 344	8 303 534	6 324 995
1.3.	Subsīdijas, dotācijas un sociālie pabalsti	11 153 706	14 752 328	13 963 127	6 092 589
3000	Subsīdijas un dotācijas	11 153 706	14 752 328	13 963 127	6 092 589
1.4.	Kārtējie maksājumi Eiropas Savienības budžetā un starptautiskā sadarbība	0	65 155	65 154	98 620
7700	Starptautiskā sadarbība	0	65 155	65 154	98 620
1.5.	Transferti viena budžeta veida ietvaros un uzturēšanas izdevumu transferti starp budžeta veidiem	3 778 726	7 638 573	6 676 192	5 631 749
7100	Valsts budžeta transferti un uzturēšanas izdevumu transferti	2 500	25 000	25 000	50 253
7130	Valsts budžeta transferti no valsts pamatbudžeta uz valsts pamatbudžetu	2 500	25 000	25 000	50 253
7131	Valsts budžeta transferti no valsts pamatbudžeta dotācijas no vispārējiem ieņēmumiem uz valsts pamatbudžetu	2 500	25 000	25 000	50 253
7300	Valsts budžeta uzturēšanas izdevumu transferti citiem budžetiem Eiropas Savienības politiku instrumentu un pārējās ārvalstu finanšu palīdzības līdzfinansētajiem projektiem (pasākumiem)	3 536 858	7 257 689	6 378 200	5 370 549
7320	Valsts budžeta uzturēšanas izdevumu transferti pašvaldībām Eiropas Savienības politiku instrumentu un pārējās ārvalstu finanšu palīdzības līdzfinansētajiem projektiem (pasākumiem)	261 243	15 000	13 984	0
7350	Valsts budžeta uzturēšanas izdevumu transferti valsts budžeta daļēji finansētām atvasinātām publiskām personām un budžeta nefinansētām iestādēm Eiropas Savienības politiku instrumentu un pārējās ārvalstu finanšu palīdzības līdzfinansētiem projektiem (pasākumiem)	3 275 615	7 242 689	6 364 216	5 370 549
7354	Valsts budžeta uzturēšanas izdevumu transferti citas ministrijas, centrālās valsts iestādes padotībā esošajām no valsts budžeta daļēji finansētām atvasinātām publiskām personām un budžeta nefinansētām iestādēm Eiropas Savienības politiku instrumentu un pārējās ārvalstu finanšu palīdzības līdzfinansētajiem projektiem (pasākumiem)	0	0	6 364 216	5 370 549
7500	Atmaksa valsts budžetā par veiktajiem izdevumiem	239 368	355 884	272 992	210 947
2.0.	Kapitālie izdevumi	1 522 392	2 243 433	2 204 339	1 312 707
2.1.	Pamatkapitāla veidošana	1 522 392	2 243 433	2 204 339	1 312 707
III.	FINANSIĀLĀ BILANCE	-20 330	-137 670	-41 824	52 255
IV.	FINANSĒŠANA	20 330	137 670	41 824	-52 255
F20010000	Naudas līdzekļi un noguldījumi (bilances aktīvā)	20 330	137 670	41 824	-52 255
F20010000	Naudas līdzekļu atlikumu izmaiņas (palielinājums (-) vai samazinājums (+))	0	0	41 823	-52 252
NL MP	Maksas pakalpojumu un citu pašu ieņēmumu naudas līdzekļu atlikumu izmaiņas (palielinājums (-) vai samazinājums (+))	0	0	27 300	0
NL AFP	Ārvalstu finanšu palīdzības naudas līdzekļu atlikumu izmaiņas (palielinājums (-) vai samazinājums (+))	20 330	137 670	14 523	-52 252

(euro)

Klasifikācijas kods	Posteņa nosaukums	Likums/plāns gadam		Budžeta izpilde	
		apstiprināts	ar izmaiņām	pārskata periodā	iepriekšējā pārskata periodā
A	B	1	2	3	4
13 Finanšu ministrija					
I.	RESURSI IZDEVUMU SEGŠANAI	1 111 381 545	1 310 111 009	1 279 601 303	1 916 094 938
3.0	Maksas pakalpojumi un citi pašu ieņēmumi	387 461	405 418	387 368	286 603
4.2	Ārvalstu finanšu palīdzība iestādes ieņēmumos	669 151	4 727 678	3 719 444	6 470 117
21.1.0.0.	Iestādes ieņēmumi no ārvalstu finanšu palīdzības	669 151	3 576 158	2 567 924	6 470 117
21.2.0.0.	Ārvalstu finanšu palīdzība atmaksām valsts pamatbudžetam	0	1 151 520	1 151 520	0
5.0	Transferti	73 140	935 992	923 350	325 674
18.0.0.0.	Valsts budžeta transferti	73 140	935 992	923 350	325 674
18.1.0.0.	Valsts pamatbudžeta savstarpējie transferti	73 140	935 992	923 350	325 674
18.1.3.0.	Valsts pamatbudžeta iestāžu saņemtie transferti no valsts pamatbudžeta	73 140	935 992	923 350	325 674
18.1.3.1.	Valsts pamatbudžeta iestāžu saņemtie transferti no valsts pamatbudžeta dotācijas no vispārējiem ieņēmumiem	0	41 535	37 188	27 445
18.1.3.2.	Valsts pamatbudžeta iestāžu saņemtie transferti no ārvalstu finanšu palīdzības līdzekļiem	73 140	638 604	630 309	10 620
18.1.3.9.	Pārējie valsts pamatbudžeta saņemtie transferti no valsts pamatbudžeta	0	255 853	255 853	287 609
7.0	Dotācija no vispārējiem ieņēmumiem	1 110 251 793	1 304 041 921	1 274 571 141	1 909 012 544
21.7.1.0.	Vispārējā kārtībā sadalāmā dotācija no vispārējiem ieņēmumiem	1 110 251 793	1 304 041 921	1 274 571 141	1 909 012 544
II.	IZDEVUMI	1 100 718 092	1 278 955 170	1 247 316 306	1 913 875 575
1.0.	Uzturēšanas izdevumi	988 367 537	1 172 327 908	1 142 375 391	1 750 354 961
1.1.	Kārtējie izdevumi	150 497 440	169 993 440	167 537 230	159 886 154
1000	Atlīdzība	106 290 773	121 640 493	121 011 790	115 534 730
2000	Preces un pakalpojumi	44 206 667	48 352 947	46 525 440	44 351 424
1.2.	Procentu izdevumi	165 876 684	164 276 684	164 128 135	220 402 527
1.3.	Subsīdijas, dotācijas un sociālie pabalsti	267 465 190	398 318 022	373 495 989	929 419 104
3000	Subsīdijas un dotācijas	266 828 540	390 004 095	365 240 608	760 142 356
6000	Sociāla rakstura maksājumi un kompensācijas	636 650	8 313 927	8 255 381	169 276 748
1.4.	Kārtējie maksājumi Eiropas Savienības budžetā un starptautiskā sadarbība	373 985 450	401 979 321	400 148 805	405 447 464
7600	Kārtējie maksājumi Eiropas Savienības budžetā	371 790 000	392 416 132	391 327 284	398 109 561
7700	Starptautiskā sadarbība	2 195 450	9 563 189	8 821 521	7 337 903
1.5.	Transferti viena budžeta veida ietvaros un uzturēšanas izdevumu transferti starp budžeta veidiem	30 542 773	37 760 441	37 065 232	35 199 712
7100	Valsts budžeta transferti un uzturēšanas izdevumu transferti	60 600	168 766	144 246	95 545
7120	Valsts budžeta uzturēšanas izdevumu transferti no valsts pamatbudžeta uz valsts speciālo budžetu	600	600	258	383
7130	Valsts budžeta transferti no valsts pamatbudžeta uz valsts pamatbudžetu	60 000	168 166	143 988	95 162
7131	Valsts budžeta transferti no valsts pamatbudžeta dotācijas no vispārējiem ieņēmumiem uz valsts pamatbudžetu	60 000	63 050	38 874	87 707
7132	Valsts budžeta transferti no valsts pamatbudžeta ārvalstu finanšu palīdzības līdzekļiem uz valsts pamatbudžetu	0	0	0	7 259
7139	Pārējie valsts budžeta transferti no valsts pamatbudžeta uz valsts pamatbudžetu	0	105 116	105 114	196
7300	Valsts budžeta uzturēšanas izdevumu transferti citiem budžetiem Eiropas Savienības politiku instrumentu un pārējās ārvalstu finanšu palīdzības līdzfinansētajiem projektiem (pasākumiem)	30 482 173	36 440 155	35 769 466	35 097 117
7320	Valsts budžeta uzturēšanas izdevumu transferti pašvaldībām Eiropas Savienības politiku instrumentu un pārējās ārvalstu finanšu palīdzības līdzfinansētajiem projektiem (pasākumiem)	4 374 853	6 320 394	6 027 589	4 384 558
7350	Valsts budžeta uzturēšanas izdevumu transferti valsts budžeta daļēji finansētām atvasinātām publiskām personām un budžeta nefinansētām iestādēm Eiropas Savienības politiku instrumentu un pārējās ārvalstu finanšu palīdzības līdzfinansētajiem projektiem (pasākumiem)	26 107 320	30 119 761	29 741 877	30 712 559
7354	Valsts budžeta uzturēšanas izdevumu transferti citas ministrijas, centrālās valsts iestādes padotībā esošajām no valsts budžeta daļēji finansētām atvasinātām publiskām personām un budžeta nefinansētām iestādēm Eiropas Savienības politiku instrumentu un pārējās ārvalstu finanšu palīdzības līdzfinansētajiem projektiem (pasākumiem)	0	0	29 741 877	30 712 559
7400	Pārējie valsts budžeta uzturēšanas izdevumu transferti citiem budžetiem	0	0	0	7 050
7470	Pārējie valsts budžeta uzturēšanas izdevumu transferti valsts budžeta daļēji finansētām atvasinātām publiskām personām un budžeta nefinansētām iestādēm	0	0	0	7 050
7472	Pārējie valsts budžeta uzturēšanas izdevumu transferti citas ministrijas, centrālās valsts iestādes padotībā esošajām valsts budžeta daļēji finansētām atvasinātām publiskām personām un budžeta nefinansētām iestādēm	0	0	0	7 050
7500	Atmaksa valsts budžetā par veiktajiem izdevumiem	0	1 151 520	1 151 520	0
2.0.	Kapitālie izdevumi	112 350 555	106 627 262	104 940 915	163 520 614
2.1.	Pamatkapitāla veidošana	13 409 109	18 835 158	17 723 563	17 320 298
2.2.	Kapitālo izdevumu transferti	98 941 446	87 792 104	87 217 352	146 200 316

(euro)

Klasifikācijas kods	Posteņa nosaukums	Likums/plāns gadam		Budžeta izpilde	
		apstiprināts	ar izmaiņām	pārskata periodā	iepriekšējā pārskata periodā
A	B	1	2	3	4
9500	Valsts budžeta transferti kapitālajiem izdevumiem citiem budžetiem Eiropas Savienības politiku instrumentu un pārējās ārvalstu finanšu palīdzības līdzfinansētajiem projektiem (pasākumiem)	98 941 446	87 792 104	87 217 352	146 200 316
9580	Valsts budžeta kapitālo izdevumu transferti pašvaldībām Eiropas Savienības politiku instrumentu un pārējās ārvalstu finanšu palīdzības līdzfinansētajiem projektiem (pasākumiem)	88 122 106	74 328 177	74 317 371	123 713 550
9590	Valsts budžeta kapitālo izdevumu transferti valsts budžeta daļēji finansētām atvasinātām publiskām personām un budžeta nefinansētām iestādēm Eiropas Savienības politiku instrumentu un pārējās ārvalstu finanšu palīdzības līdzfinansētajiem projektiem (pasākumiem)	10 819 340	13 463 927	12 899 981	22 486 766
III.	FINANSIĀLĀ BILANCE	10 663 453	31 155 839	32 284 997	2 219 363
IV.	FINANSĒŠANA	-10 663 453	-31 155 839	-32 284 997	-2 219 363
F20010000	Naudas līdzekļi un noguldījumi (bilances aktīvā)	404 457 337	405 490 505	165 368 111	199 686 614
F40010000	Aizdevumi	-404 457 337	-404 457 337	-165 625 938	-198 862 260
F40010020	Izsniegto aizdevumu saņemtā atmaksa	0	0	154 354 698	158 643 606
F50010000	Akcijas un cita līdzdalība pašu kapitālā	-10 663 453	-32 189 007	-32 027 170	-3 043 717
F20010000	Naudas līdzekļu atlikumu izmaiņas (palielinājums (-) vai samazinājums (+))	0	0	165 368 111	199 686 614
NL MP	Maksas pakalpojumu un citu pašu ieņēmumu naudas līdzekļu atlikumu	0	350 200	-529 574	107 090
NL AFP	Ārvalstu finanšu palīdzības naudas līdzekļu atlikumu izmaiņas (palielinājums (-) vai samazinājums (+))	0	682 968	271 747	717 264
NL AIZ	Naudas līdzekļu aizdevumiem atlikumu izmaiņas (palielinājums (-) vai samazinājums (+))	404 457 337	404 457 337	165 625 938	198 862 260
I Valsts pamatfunkciju īstenošana					
I.	RESURSI IZDEVUMU SEGŠANAI	764 909 212	886 098 526	858 901 345	1 497 513 696
3.0	Maksas pakalpojumi un citi pašu ieņēmumi	387 461	405 418	387 368	286 603
5.0	Transferti	0	297 388	293 041	315 054
18.0.0.0.	Valsts budžeta transferti	0	297 388	293 041	315 054
18.1.0.0.	Valsts pamatbudžeta savstarpējie transferti	0	297 388	293 041	315 054
18.1.3.0.	Valsts pamatbudžeta iestāžu saņemtie transferti no valsts pamatbudžeta	0	297 388	293 041	315 054
18.1.3.1.	Valsts pamatbudžeta iestāžu saņemtie transferti no valsts pamatbudžeta dotācijas no vispārējiem ieņēmumiem	0	41 535	37 188	27 445
18.1.3.9.	Pārējie valsts pamatbudžetā saņemtie transferti no valsts pamatbudžeta	0	255 853	255 853	287 609
7.0	Dotācija no vispārējiem ieņēmumiem	764 521 751	885 395 720	858 220 936	1 496 912 039
21.7.1.0.	Vispārējā kārtībā sadalāmā dotācija no vispārējiem ieņēmumiem	764 521 751	885 395 720	858 220 936	1 496 912 039
II.	IZDEVUMI	754 245 759	854 259 719	826 895 364	1 494 577 069
1.0.	Uzturēšanas izdevumi	742 677 545	843 145 149	816 121 705	1 482 520 892
1.1.	Kārtējie izdevumi	149 602 573	152 227 869	150 508 403	145 010 810
1000	Atlīdzība	105 873 258	106 829 100	106 383 372	102 626 033
2000	Preces un pakalpojumi	43 729 315	45 398 769	44 125 031	42 384 777
1.2.	Procentu izdevumi	165 876 684	164 276 684	164 128 135	220 402 527
1.3.	Subsīdijas, dotācijas un sociālie pabalsti	53 152 238	126 953 319	102 929 801	716 350 823
3000	Subsīdijas un dotācijas	52 515 588	118 639 392	94 674 420	547 074 075
6000	Sociāla rakstura maksājumi un kompensācijas	636 650	8 313 927	8 255 381	169 276 748
1.4.	Kārtējie maksājumi Eiropas Savienības budžetā un starptautiskā sadarbība	373 985 450	399 518 511	398 411 120	400 661 576
7600	Kārtējie maksājumi Eiropas Savienības budžetā	371 790 000	392 318 838	391 229 991	398 109 561
7700	Starptautiskā sadarbība	2 195 450	7 199 673	7 181 129	2 552 015
1.5.	Transferti viena budžeta veida ietvaros un uzturēšanas izdevumu transferti starp budžeta veidiem	60 600	168 766	144 246	95 156
7100	Valsts budžeta transferti un uzturēšanas izdevumu transferti	60 600	168 766	144 246	88 106
7120	Valsts budžeta uzturēšanas izdevumu transferti no valsts pamatbudžeta uz valsts speciālo budžetu	600	600	258	383
7130	Valsts budžeta transferti no valsts pamatbudžeta uz valsts pamatbudžetu	60 000	168 166	143 988	87 723
7131	Valsts budžeta transferti no valsts pamatbudžeta dotācijas no vispārējiem ieņēmumiem uz valsts pamatbudžetu	60 000	63 050	38 874	87 707
7139	Pārējie valsts budžeta transferti no valsts pamatbudžeta uz valsts pamatbudžetu	0	105 116	105 114	16
7400	Pārējie valsts budžeta uzturēšanas izdevumu transferti citiem budžetiem	0	0	0	7 050
7460	Pārējie valsts budžeta uzturēšanas izdevumu transferti pašvaldībām	0	0	0	0
7470	Pārējie valsts budžeta uzturēšanas izdevumu transferti valsts budžeta daļēji finansētām atvasinātām publiskām personām un budžeta nefinansētām iestādēm	0	0	0	7 050
7472	Pārējie valsts budžeta uzturēšanas izdevumu transferti citas ministrijas, centrālās valsts iestādes padotībā esošajām valsts budžeta daļēji finansētām atvasinātām publiskām personām un budžeta nefinansētām iestādēm	0	0	0	7 050
2.0.	Kapitālie izdevumi	11 568 214	11 114 570	10 773 659	12 056 177
2.1.	Pamatkapitāla veidošana	11 568 214	11 114 570	10 773 659	12 056 177
III.	FINANSIĀLĀ BILANCE	10 663 453	31 838 807	32 005 981	2 936 627

(euro)

Klasifikācijas kods	Posteņa nosaukums	Likums/plāns gadam		Budžeta izpilde	
		apstiprināts	ar izmaiņām	pārskata periodā	iepriekšējā pārskata periodā
A	B	1	2	3	4
IV.	FINANSĒŠANA	-10 663 453	-31 838 807	-32 005 981	-2 936 627
F20010000	Naudas līdzekļi un noguldījumi (bilances aktīvā)	404 457 337	404 807 537	165 647 127	198 969 350
F40010000	Aizdevumi	-404 457 337	-404 457 337	-165 625 938	-198 862 260
F40010020	Izsniegto aizdevumu saņemtā atmaksa	0	0	154 354 698	158 643 606
F50010000	Akcijas un cita līdzdalība pašu kapitālā	-10 663 453	-32 189 007	-32 027 170	-3 043 717
F20010000	Naudas līdzekļu atlikumu izmaiņas (palielinājums (-) vai samazinājums (+))	0	0	165 647 127	198 969 350
NL MP	Maksas pakalpojumu un citu pašu ieņēmumu naudas līdzekļu atlikumu izmaiņas (palielinājums (-) vai samazinājums (+))	0	350 200	21 189	107 090
NL AIZ	Naudas līdzekļu aizdevumiem atlikumu izmaiņas (palielinājums (-) vai samazinājums (+))	404 457 337	404 457 337	165 625 938	198 862 260

II ES politiku instrumentu un pārējās ārvalstu finanšu palīdzības līdzfinansēto projektu un pasākumu īstenošana

I.	RESURSI IZDEVUMU SEGŠANAI	346 472 333	424 012 483	420 699 959	418 581 242
4.2	Ārvalstu finanšu palīdzība iestādes ieņēmumos	669 151	4 727 678	3 719 444	6 470 117
21.1.0.0.	Iestādes ieņēmumi no ārvalstu finanšu palīdzības	669 151	3 576 158	2 567 924	6 470 117
21.2.0.0.	Ārvalstu finanšu palīdzība atmaksām valsts pamatbudžetam	0	1 151 520	1 151 520	0
5.0	Transferti	73 140	638 604	630 310	10 620
18.0.0.0.	Valsts budžeta transferti	73 140	638 604	630 310	10 620
18.1.0.0.	Valsts pamatbudžeta savstarpējie transferti	73 140	638 604	630 310	10 620
18.1.3.0.	Valsts pamatbudžeta iestāžu saņemtie transferti no valsts pamatbudžeta	73 140	638 604	630 310	10 620
18.1.3.2.	Valsts pamatbudžeta iestāžu saņemtie transferti no ārvalstu finanšu palīdzības līdzekļiem	73 140	638 604	630 310	10 620
7.0	Dotācija no vispārējiem ieņēmumiem	345 730 042	418 646 201	416 350 205	412 100 505
21.7.1.0.	Vispārējā kārtībā sadalāmā dotācija no vispārējiem ieņēmumiem	345 730 042	418 646 201	416 350 205	412 100 505
II.	IZDEVUMI	346 472 333	424 695 451	420 420 942	419 298 506
1.0.	Uzturēšanas izdevumi	245 689 992	329 182 759	326 253 686	267 834 069
1.1.	Kārtējie izdevumi	894 867	17 765 571	17 028 827	14 875 344
1000	Atlīdzība	417 515	14 811 393	14 628 418	12 908 697
2000	Preces un pakalpojumi	477 352	2 954 178	2 400 409	1 966 647
1.3.	Subsīdijas, dotācijas un sociālie pabalsti	214 312 952	271 364 703	270 566 188	213 068 281
3000	Subsīdijas un dotācijas	214 312 952	271 364 703	270 566 188	213 068 281
1.4.	Kārtējie maksājumi Eiropas Savienības budžetā un starptautiskā sadarbība	0	2 460 810	1 737 685	4 785 888
7600	Kārtējie maksājumi Eiropas Savienības budžetā	0	97 294	97 293	0
7700	Starptautiskā sadarbība	0	2 363 516	1 640 392	4 785 888
1.5.	Transferti viena budžeta veida ietvaros un uzturēšanas izdevumu transferti starp budžeta veidiem	30 482 173	37 591 675	36 920 986	35 104 556
7100	Valsts budžeta transferti un uzturēšanas izdevumu transferti	0	0	0	7 439
7130	Valsts budžeta transferti no valsts pamatbudžeta uz valsts pamatbudžetu	0	0	0	7 439
7132	Valsts budžeta transferti no valsts pamatbudžeta ārvalstu finanšu palīdzības līdzekļiem uz valsts pamatbudžetu	0	0	0	7 259
7139	Pārējie valsts budžeta transferti no valsts pamatbudžeta uz valsts pamatbudžetu	0	0	0	180
7300	Valsts budžeta uzturēšanas izdevumu transferti citiem budžetiem Eiropas Savienības politiku instrumentu un pārējās ārvalstu finanšu palīdzības līdzfinansētajiem projektiem (pasākumiem)	30 482 173	36 440 155	35 769 466	35 097 117
7320	Valsts budžeta uzturēšanas izdevumu transferti pašvaldībām Eiropas Savienības politiku instrumentu un pārējās ārvalstu finanšu palīdzības līdzfinansētajiem projektiem (pasākumiem)	4 374 853	6 320 394	6 027 589	4 384 558
7350	Valsts budžeta uzturēšanas izdevumu transferti valsts budžeta daļēji finansētām atvasinātām publiskām personām un budžeta nefinansētām iestādēm Eiropas Savienības politiku instrumentu un pārējās ārvalstu finanšu palīdzības līdzfinansētajiem projektiem (pasākumiem)	26 107 320	30 119 761	29 741 877	30 712 559
7354	Valsts budžeta uzturēšanas izdevumu transferti citas ministrijas, centrālās valsts iestādes padotībā esošajām no valsts budžeta daļēji finansētām atvasinātām publiskām personām un budžeta nefinansētām iestādēm Eiropas Savienības politiku instrumentu un pārējās ārvalstu finanšu palīdzības līdzfinansētajiem projektiem (pasākumiem)	0	0	29 741 877	30 712 559
7500	Atmaksa valsts budžetā par veiktajiem izdevumiem	0	1 151 520	1 151 520	0
2.0.	Kapitālie izdevumi	100 782 341	95 512 692	94 167 256	151 464 437
2.1.	Pamatkapitāla veidošana	1 840 895	7 720 588	6 949 904	5 264 121
2.2.	Kapitālo izdevumu transferti	98 941 446	87 792 104	87 217 352	146 200 316
9500	Valsts budžeta transferti kapitālajiem izdevumiem citiem budžetiem Eiropas Savienības politiku instrumentu un pārējās ārvalstu finanšu palīdzības līdzfinansētajiem projektiem (pasākumiem)	98 941 446	87 792 104	87 217 352	146 200 316
9580	Valsts budžeta kapitālo izdevumu transferti pašvaldībām Eiropas Savienības politiku instrumentu un pārējās ārvalstu finanšu palīdzības līdzfinansētajiem projektiem (pasākumiem)	88 122 106	74 328 177	74 317 371	123 713 550

(euro)

Klasifikācijas kods	Posteņa nosaukums	Likums/plāns gadam		Budžeta izpilde	
		apstiprināts	ar izmaiņām	pārskata periodā	iepriekšējā pārskata periodā
A	B	1	2	3	4
9590	Valsts budžeta kapitālo izdevumu transferti valsts budžeta daļēji finansētām atvasinātām publiskām personām un budžeta nefinansētām iestādēm Eiropas Savienības politiku instrumentu un pārējās ārvalstu finanšu palīdzības līdzfinansētajiem projektiem (pasākumiem)	10 819 340	13 463 927	12 899 981	22 486 766
III.	FINANSIĀLĀ BILANCE	0	-682 968	279 017	-717 264
IV.	FINANSĒŠANA	0	682 968	-279 017	717 264
F20010000	Naudas līdzekļi un noguldījumi (bilances aktīvā)	0	682 968	-279 017	717 264
F20010000	Naudas līdzekļu atlikumu izmaiņas (palielinājums (-) vai samazinājums (+))	0	0	-279 017	717 264
NL MP	Maksas pakalpojumu un citu pašu ieņēmumu naudas līdzekļu atlikumu izmaiņas (palielinājums (-) vai samazinājums (+))			0	
NL AFP	Ārvalstu finanšu palīdzības naudas līdzekļu atlikumu izmaiņas (palielinājums (-) vai samazinājums (+))	0	682 968	-279 017	717 264

(euro)

Klasifikācijas kods	Posteņa nosaukums	Likums/plāns gadam		Budžeta izpilde	
		apstiprināts	ar izmaiņām	pārskata periodā	iepriekšējā pārskata periodā
A	B	1	2	3	4
14 Iekšlietu ministrija					
I.	RESURSI IZDEVUMU SEGŠANAI	479 531 379	547 503 280	509 570 036	436 944 212
3.0	Maksas pakalpojumi un citi pašu ieņēmumi	3 979 658	4 496 191	3 456 603	3 132 778
4.2	Ārvalstu finanšu palīdzība iestādes ieņēmumos	19 935 316	22 891 769	15 993 363	20 372 791
21.1.0.0.	Iestādes ieņēmumi no ārvalstu finanšu palīdzības	6 780 443	9 568 950	9 497 384	11 565 386
21.2.0.0.	Ārvalstu finanšu palīdzība atmaksām valsts pamatbudžetam	13 154 873	13 322 819	6 495 979	8 807 405
5.0	Transferti	267 196	1 827 181	1 812 993	1 693 084
17.0.0.0.	No valsts budžeta daļēji finansētu atvasinātu publisku personu un budžeta nefinansētu iestāžu transferti	0	0	0	17 449
17.1.0.0.	Valsts budžeta iestāžu saņemtie transferti no valsts budžeta daļēji finansētām atvasinātām publiskām personām un no budžeta nefinansētām iestādēm	0	0	0	17 449
17.1.2.0.	Valsts budžeta iestāžu saņemtie transferti no citas ministrijas, centrālās valsts iestādes padotībā esošām no valsts budžeta daļēji finansētām atvasinātām publiskām personām un budžeta nefinansētām iestādēm	0	0	0	17 449
18.0.0.0.	Valsts budžeta transferti	267 196	1 772 158	1 757 971	1 496 495
18.1.0.0.	Valsts pamatbudžeta savstarpējie transferti	267 196	1 772 158	1 757 971	1 496 495
18.1.3.0.	Valsts pamatbudžeta iestāžu saņemtie transferti no valsts pamatbudžeta	267 196	1 772 158	1 757 971	1 496 495
18.1.3.1.	Valsts pamatbudžeta iestāžu saņemtie transferti no valsts pamatbudžeta dotācijas no vispārējiem ieņēmumiem	0	51 573	45 952	34 973
18.1.3.2.	Valsts pamatbudžeta iestāžu saņemtie transferti no ārvalstu finanšu palīdzības līdzekļiem	57 196	243 753	235 189	641 052
18.1.3.9.	Pārējie valsts pamatbudžeta saņemtie transferti no valsts pamatbudžeta	210 000	1 476 832	1 476 830	820 470
19.0.0.0.	Pašvaldību budžetu transferti	0	55 023	55 022	179 140
19.5.0.0.	Valsts budžeta iestāžu saņemtie transferti no pašvaldībām	0	55 023	55 022	179 140
19.5.5.0.	Valsts budžeta iestāžu saņemtie transferti (izņemot atmaksas) no pašvaldībām	0	55 023	55 022	179 140
7.0	Dotācija no vispārējiem ieņēmumiem	455 349 209	518 288 139	488 307 077	411 745 559
21.7.1.0.	Vispārējā kārtībā sadalāmā dotācija no vispārējiem ieņēmumiem	455 349 209	518 288 139	488 307 077	411 745 559
II.	IZDEVUMI	479 555 223	549 027 507	508 445 907	437 910 835
1.0.	Uzturēšanas izdevumi	418 266 652	471 677 373	454 198 699	404 889 195
1.1.	Kārtējie izdevumi	397 401 685	428 809 049	418 284 207	382 411 623
1000	Atlīdzība	278 977 474	295 196 360	293 288 731	272 458 422
2000	Preces un pakalpojumi	118 424 211	133 612 689	124 995 476	109 953 201
1.3.	Subsīdijas, dotācijas un sociālie pabalsti	5 918 745	26 391 896	26 279 127	7 194 036
3000	Subsīdijas un dotācijas	5 616 338	25 830 350	25 751 538	6 462 479
6000	Sociāla rakstura maksājumi un kompensācijas	302 407	561 546	527 589	731 557
1.4.	Kārtējie maksājumi Eiropas Savienības budžetā un starptautiskā sadarbība	317 859	500 380	487 884	4 442 423
7700	Starptautiskā sadarbība	317 859	500 380	487 884	4 442 423
1.5.	Transferti viena budžeta veida ietvaros un uzturēšanas izdevumu transferti starp budžeta veidiem	14 628 363	15 976 048	9 147 481	10 841 113
7100	Valsts budžeta transferti un uzturēšanas izdevumu transferti	481 485	512 425	517 122	1 267 175
7120	Valsts budžeta uzturēšanas izdevumu transferti no valsts pamatbudžeta uz valsts speciālo budžetu	108	108	107	185
7130	Valsts budžeta transferti no valsts pamatbudžeta uz valsts pamatbudžetu	481 377	512 317	517 015	1 266 990
7131	Valsts budžeta transferti no valsts pamatbudžeta dotācijas no vispārējiem ieņēmumiem uz valsts pamatbudžetu	481 377	512 317	508 442	566 901
7139	Pārējie valsts budžeta transferti no valsts pamatbudžeta uz valsts pamatbudžetu	0	0	8 573	700 089
7300	Valsts budžeta uzturēšanas izdevumu transferti citiem budžetiem Eiropas Savienības politiku instrumentu un pārējās ārvalstu finanšu palīdzības līdzfinansētajiem projektiem (pasākumiem)	0	0	0	4 052
7320	Valsts budžeta uzturēšanas izdevumu transferti pašvaldībām Eiropas Savienības politiku instrumentu un pārējās ārvalstu finanšu palīdzības līdzfinansētajiem projektiem (pasākumiem)	0	0	0	4 052
7400	Pārējie valsts budžeta uzturēšanas izdevumu transferti citiem budžetiem	992 005	2 140 804	2 134 381	762 481
7460	Pārējie valsts budžeta uzturēšanas izdevumu transferti pašvaldībām	0	1 395 372	1 395 368	366 680
7470	Pārējie valsts budžeta uzturēšanas izdevumu transferti valsts budžeta daļēji finansētām atvasinātām publiskām personām un budžeta nefinansētām iestādēm	992 005	745 432	739 013	395 801
7472	Pārējie valsts budžeta uzturēšanas izdevumu transferti citas ministrijas, centrālās valsts iestādes padotībā esošajām valsts budžeta daļēji finansētām atvasinātām publiskām personām un budžeta nefinansētām iestādēm	0	0	739 013	395 801
7500	Atmaksa valsts budžetā par veiktajiem izdevumiem	13 154 873	13 322 819	6 495 978	8 807 405
2.0.	Kapitālie izdevumi	61 288 571	77 350 134	54 247 208	33 021 640
2.1.	Pamatkapitāla veidošana	61 288 571	77 350 134	54 247 208	33 021 640
III.	FINANSIĀLĀ BILANCE	-23 844	-1 524 227	1 124 129	-966 623
IV.	FINANSĒŠANA	23 844	1 524 227	-1 124 129	966 623

(euro)

Klasifikācijas kods	Posteņa nosaukums	Likums/plāns gadam		Budžeta izpilde	
		apstiprināts	ar izmaiņām	pārskata periodā	iepriekšējā pārskata periodā
A	B	1	2	3	4
F20010000	Naudas līdzekļi un noguldījumi (bilances aktīvā)	23 844	1 524 227	-1 124 129	966 623
F20010000	Naudas līdzekļu atlikumu izmaiņas (palielinājums (-) vai samazinājums (+))	0	0	-1 124 129	966 623
NL MP	Maksas pakalpojumu un citu pašu ieņēmumu naudas līdzekļu atlikumu izmaiņas (palielinājums (-) vai samazinājums (+))	0	815 668	-503 190	731 570
NL AFP	Ārvalstu finanšu palīdzības naudas līdzekļu atlikumu izmaiņas (palielinājums (-) vai samazinājums (+))	23 844	708 559	-620 939	235 053

I Valsts pamatfunkciju īstenošana

I.	RESURSI IZDEVUMU SEGŠANAI	441 824 534	497 716 738	472 635 748	400 804 972
3.0	Maksas pakalpojumi un citi pašu ieņēmumi	3 979 658	4 496 191	3 456 115	3 132 088
5.0	Transferti	210 000	1 524 622	1 521 550	853 931
18.0.0.0.	Valsts budžeta transferti	210 000	1 524 622	1 521 550	853 931
18.1.0.0.	Valsts pamatbudžeta savstarpējie transferti	210 000	1 524 622	1 521 550	853 931
18.1.3.0.	Valsts pamatbudžeta iestāžu saņemtie transferti no valsts pamatbudžeta	210 000	1 524 622	1 521 550	853 931
18.1.3.1.	Valsts pamatbudžeta iestāžu saņemtie transferti no valsts pamatbudžeta dotācijas no vispārējiem ieņēmumiem	0	47 790	44 720	33 461
18.1.3.9.	Pārējie valsts pamatbudžetā saņemtie transferti no valsts pamatbudžeta	210 000	1 476 832	1 476 830	820 470
7.0	Dotācija no vispārējiem ieņēmumiem	437 634 876	491 695 925	467 658 083	396 818 953
21.7.1.0.	Vispārējā kārtībā sadalāmā dotācija no vispārējiem ieņēmumiem	437 634 876	491 695 925	467 658 083	396 818 953
II.	IZDEVUMI	441 824 534	498 532 406	472 132 558	401 536 542
1.0.	Uzturēšanas izdevumi	394 435 465	442 346 306	434 092 819	377 836 892
1.1.	Kārtējie izdevumi	386 938 052	413 802 154	405 579 758	369 413 628
1000	Atlīdzība	276 887 745	292 261 363	290 892 648	270 043 830
2000	Preces un pakalpojumi	110 050 307	121 540 791	114 687 110	99 369 798
1.3.	Subsīdijas, dotācijas un sociālie pabalsti	5 877 050	25 790 263	25 764 325	6 313 858
3000	Subsīdijas un dotācijas	5 616 338	25 333 482	25 322 866	5 757 103
6000	Sociāla rakstura maksājumi un kompensācijas	260 712	456 781	441 459	556 755
1.4.	Kārtējie maksājumi Eiropas Savienības budžetā un starptautiskā sadarbībā	146 873	134 375	127 073	126 550
7700	Starptautiskā sadarbība	146 873	134 375	127 073	126 550
1.5.	Transferti viena budžeta veida ietvaros un uzturēšanas izdevumu transferti starp budžeta veidiem	1 473 490	2 619 514	2 621 663	1 982 856
7100	Valsts budžeta transferti un uzturēšanas izdevumu transferti	481 485	482 582	491 154	1 220 375
7120	Valsts budžeta uzturēšanas izdevumu transferti no valsts pamatbudžeta uz valsts speciālo budžetu	108	108	107	185
7130	Valsts budžeta transferti no valsts pamatbudžeta uz valsts pamatbudžetu	481 377	482 474	491 047	1 220 190
7131	Valsts budžeta transferti no valsts pamatbudžeta dotācijas no vispārējiem ieņēmumiem uz valsts pamatbudžetu	481 377	482 474	482 474	520 101
7139	Pārējie valsts budžeta transferti no valsts pamatbudžeta uz valsts pamatbudžetu	0	0	8 573	700 089
7400	Pārējie valsts budžeta uzturēšanas izdevumu transferti citiem budžetiem	992 005	2 136 932	2 130 509	762 481
7460	Pārējie valsts budžeta uzturēšanas izdevumu transferti pašvaldībām	0	1 395 372	1 395 368	366 680
7470	Pārējie valsts budžeta uzturēšanas izdevumu transferti valsts budžeta daļēji finansētām atvasinātām publiskām personām un budžeta nefinansētām iestādēm	992 005	741 560	735 141	395 801
7472	Pārējie valsts budžeta uzturēšanas izdevumu transferti citas ministrijas, centrālās valsts iestādes padotībā esošajām valsts budžeta daļēji finansētām atvasinātām publiskām personām un budžeta nefinansētām iestādēm	0	0	735 141	395 801
2.0.	Kapitālie izdevumi	47 389 069	56 186 100	38 039 739	23 699 650
2.1.	Pamatkapitāla veidošana	47 389 069	56 186 100	38 039 739	23 699 650
III.	FINANSIĀLĀ BILANCE	0	-815 668	503 190	-731 570
IV.	FINANSĒŠANA	0	815 668	-503 190	731 570
F20010000	Naudas līdzekļi un noguldījumi (bilances aktīvā)	0	815 668	-503 190	731 570
F20010000	Naudas līdzekļu atlikumu izmaiņas (palielinājums (-) vai samazinājums (+))	0	0	-503 190	731 570
NL MP	Maksas pakalpojumu un citu pašu ieņēmumu naudas līdzekļu atlikumu	0	815 668	-503 190	731 570

II ES politiku instrumentu un pārējās ārvalstu finanšu palīdzības līdzfinansēto projektu un pasākumu īstenošana

I.	RESURSI IZDEVUMU SEGŠANAI	37 706 845	49 786 542	36 934 288	36 139 240
3.0	Maksas pakalpojumi un citi pašu ieņēmumi	0	0	488	690
4.2	Ārvalstu finanšu palīdzība iestādes ieņēmumos	19 935 316	22 891 769	15 993 363	20 372 791
21.1.0.0.	Iestādes ieņēmumi no ārvalstu finanšu palīdzības	6 780 443	9 568 950	9 497 384	20 372 791
21.2.0.0.	Ārvalstu finanšu palīdzība atmaksām valsts pamatbudžetam	13 154 873	13 322 819	6 495 979	8 007 405
5.0	Transferti	57 196	302 559	291 443	839 153
17.0.0.0.	No valsts budžeta daļēji finansētu atvasinātu publisku personu un budžeta nefinansētu iestāžu transferti	0	0	0	17 449
17.1.0.0.	Valsts budžeta iestāžu saņemtie transferti no valsts budžeta daļēji finansētām atvasinātām publiskām personām un no budžeta nefinansētām iestādēm	0	0	0	17 449

(euro)

Klasifikācijas kods	Posteņa nosaukums	Likums/plāns gadam		Budžeta izpilde	
		apstiprināts	ar izmaiņām	pārskata periodā	iepriekšējā pārskata periodā
A	B	1	2	3	4
17.1.2.0.	Valsts budžeta iestāžu saņemtie transferti no citas ministrijas, centrālās valsts iestādes padotībā esošām no valsts budžeta daļēji finansētām atvasinātām publiskām personām un budžeta nefinansētām iestādēm	0	0	0	17 449
18.0.0.0.	Valsts budžeta transferti	57 196	247 536	236 421	642 564
18.1.0.0.	Valsts pamatbudžeta savstarpējie transferti	57 196	247 536	236 421	642 564
18.1.3.0.	Valsts pamatbudžeta iestāžu saņemtie transferti no valsts pamatbudžeta	57 196	247 536	236 421	642 564
18.1.3.1.	Valsts pamatbudžeta iestāžu saņemtie transferti no valsts pamatbudžeta dotācijas no vispārējiem ieņēmumiem	0	3 783	1 232	1 512
18.1.3.2.	Valsts pamatbudžeta iestāžu saņemtie transferti no ārvalstu finanšu palīdzības līdzekļiem	57 196	243 753	235 189	641 052
19.0.0.0.	Pašvaldību budžetu transferti	0	55 023	55 022	179 140
19.5.0.0.	Valsts budžeta iestāžu saņemtie transferti no pašvaldībām	0	55 023	55 022	179 140
19.5.5.0.	Valsts budžeta iestāžu saņemtie transferti (izņemot atmaksas) no pašvaldībām	0	55 023	55 022	179 140
7.0	Dotācija no vispārējiem ieņēmumiem	17 714 333	26 592 214	20 648 994	14 926 606
21.7.1.0.	Vispārējā kārtībā sadalāmā dotācija no vispārējiem ieņēmumiem	17 714 333	26 592 214	20 648 994	14 926 606
II.	IZDEVUMI	37 730 689	50 495 101	36 313 349	36 374 293
1.0.	Uzturēšanas izdevumi	23 831 187	29 331 067	20 105 880	27 052 303
1.1.	Kārtējie izdevumi	10 463 633	15 006 895	12 704 449	12 997 995
1000	Atlidzība	2 089 729	2 934 997	2 396 083	2 414 592
2000	Preces un pakalpojumi	8 373 904	12 071 898	10 308 366	10 583 403
1.3.	Subsīdijas, dotācijas un sociālie pabalsti	41 695	601 633	514 802	880 178
3000	Subsīdijas un dotācijas	0	496 868	428 672	705 376
6000	Sociāla rakstura maksājumi un kompensācijas	41 695	104 765	86 130	174 802
1.4.	Kārtējie maksājumi Eiropas Savienības budžetā un starptautiskā sadarbība	170 986	366 005	360 811	4 315 873
7700	Starptautiskā sadarbība	170 986	366 005	360 811	4 315 873
1.5.	Transferti viena budžeta veida ietvaros un uzturēšanas izdevumu transferti starp budžeta veidiem	13 154 873	13 356 534	6 525 818	8 858 257
7100	Valsts budžeta transferti un uzturēšanas izdevumu transferti	0	29 843	25 968	46 800
7130	Valsts budžeta transferti no valsts pamatbudžeta uz valsts pamatbudžetu	0	29 843	25 968	46 800
7131	Valsts budžeta transferti no valsts pamatbudžeta dotācijas no vispārējiem ieņēmumiem uz valsts pamatbudžetu	0	29 843	25 968	46 800
7300	Valsts budžeta uzturēšanas izdevumu transferti citiem budžetiem Eiropas Savienības politiku instrumentu un pārējās ārvalstu finanšu palīdzības līdzfinansētajiem projektiem (pasākumiem)	0	0	0	4 052
7320	Valsts budžeta uzturēšanas izdevumu transferti pašvaldībām Eiropas Savienības politiku instrumentu un pārējās ārvalstu finanšu palīdzības līdzfinansētajiem projektiem (pasākumiem)	0	0	0	4 052
7400	Pārējie valsts budžeta uzturēšanas izdevumu transferti citiem budžetiem	0	3 872	3 872	0
7470	Pārējie valsts budžeta uzturēšanas izdevumu transferti valsts budžeta daļēji finansētām atvasinātām publiskām personām un budžeta nefinansētām iestādēm	0	3 872	3 872	0
7472	Pārējie valsts budžeta uzturēšanas izdevumu transferti citas ministrijas, centrālās valsts iestādes padotībā esošajām valsts budžeta daļēji finansētām atvasinātām publiskām personām un budžeta nefinansētām iestādēm	0	0	3 872	0
7500	Atmaksa valsts budžetā par veiktajiem izdevumiem	13 154 873	13 322 819	6 495 978	8 807 405
2.0.	Kapitālie izdevumi	13 899 502	21 164 034	16 207 469	9 321 990
2.1.	Pamatkapitāla veidošana	13 899 502	21 164 034	16 207 469	9 321 990
III.	FINANSIĀLĀ BILANCE	-23 844	-708 559	620 939	-235 053
IV.	FINANSĒŠANA	23 844	708 559	-620 939	235 053
F20010000	Naudas līdzekļi un noguldījumi (bilances aktīvā)	23 844	708 559	-620 939	235 053
F20010000	Naudas līdzekļu atlikumu izmaiņas (palielinājums (-) vai samazinājums (+))	0	0	-620 939	235 053
NL AFP	Ārvalstu finanšu palīdzības naudas līdzekļu atlikumu izmaiņas (palielinājums (-) vai samazinājums (+))	23 844	708 559	-620 939	235 053

(euro)

Klasifikācijas kods	Posteņa nosaukums	Likums/plāns gadam		Budžeta izpilde	
		apstiprināts	ar izmaiņām	pārskata periodā	iepriekšējā pārskata periodā
A	B	1	2	3	4
15 Izglītības un zinātnes ministrija					
I.	RESURSI IZDEVUMU SEGŠANAI	425 076 938	497 579 795	478 660 350	418 948 042
3.0	Maksas pakalpojumi un citi pašu ieņēmumi	6 254 530	7 047 530	7 846 753	4 368 039
4.2	Ārvalstu finanšu palīdzība iestādes ieņēmumos	22 574 969	40 054 199	31 561 198	24 504 277
21.1.0.0.	Iestādes ieņēmumi no ārvalstu finanšu palīdzības	22 574 969	39 810 761	31 366 233	24 302 941
21.2.0.0.	Ārvalstu finanšu palīdzība atmaksām valsts pamatbudžetam	0	243 438	194 965	201 336
5.0	Transferti	1 343 334	9 501 165	8 916 413	5 098 947
17.0.0.0.	No valsts budžeta daļēji finansētu atvasinātu publisku personu un budžeta nefinansētu iestāžu transferti	5 900	2 319 509	1 945 475	3 155 869
17.1.0.0.	Valsts budžeta iestāžu saņemtie transferti no valsts budžeta daļēji finansētām atvasinātām publiskām personām un no budžeta nefinansētām iestādēm	5 900	2 319 509	1 945 475	3 155 869
17.1.1.0.	Valsts budžeta iestāžu saņemtie transferti no savas ministrijas, centrālās valsts iestādes padotībā esošām no valsts budžeta daļēji finansētām atvasinātām publiskām personām un budžeta nefinansētām iestādēm	5 900	24 860	5 688	12 000
17.1.2.0.	Valsts budžeta iestāžu saņemtie transferti no citas ministrijas, centrālās valsts iestādes padotībā esošām no valsts budžeta daļēji finansētām atvasinātām publiskām personām un budžeta nefinansētām iestādēm	0	0	0	1 000
17.1.3.0.	Valsts budžeta iestāžu saņemtā atmaksa no savas ministrijas, centrālās valsts iestādes padotībā esošām no valsts budžeta daļēji finansētām atvasinātām publiskām personām un budžeta nefinansētām iestādēm par Eiropas Savienības politiku instrumentu un pārējās ārvalstu finanšu palīdzības līdzfinansēto projektu (pasākumu) īstenošanai piešķirtajiem līdzekļiem	0	1 809 119	1 669 235	3 027 025
17.1.4.0.	Valsts budžeta iestāžu saņemtā atmaksa no citas ministrijas, centrālās valsts iestādes padotībā esošām no valsts budžeta daļēji finansētām atvasinātām publiskām personām un budžeta nefinansētām iestādēm par Eiropas Savienības politiku instrumentu un pārējās ārvalstu finanšu palīdzības līdzfinansēto projektu (pasākumu) īstenošanai piešķirtajiem līdzekļiem	0	485 530	270 552	115 844
18.0.0.0.	Valsts budžeta transferti	1 171 032	5 890 181	6 353 813	1 493 600
18.1.0.0.	Valsts pamatbudžeta savstarpējie transferti	1 171 032	5 890 181	6 353 813	1 493 355
18.1.3.0.	Valsts pamatbudžeta iestāžu saņemtie transferti no valsts pamatbudžeta	1 171 032	5 890 181	6 353 813	1 493 355
18.1.3.1.	Valsts pamatbudžeta iestāžu saņemtie transferti no valsts pamatbudžeta dotācijas no vispārējiem ieņēmumiem	1 136 360	5 827 658	5 557 688	1 423 428
18.1.3.2.	Valsts pamatbudžeta iestāžu saņemtie transferti no ārvalstu finanšu palīdzības līdzekļiem	34 672	62 523	31 547	69 927
18.4.0.0.	Valsts pamatbudžetā saņemtie transferti no valsts speciālā budžeta	0	0	0	245
19.0.0.0.	Pašvaldību budžetu transferti	166 402	1 291 475	617 125	449 478
19.5.0.0.	Valsts budžeta iestāžu saņemtie transferti no pašvaldībām	166 402	1 291 475	617 125	449 478
19.5.5.0.	Valsts budžeta iestāžu saņemtie transferti (izņemot atmaksas) no pašvaldībām	166 402	282 938	217 109	244 260
19.5.7.0.	Valsts budžeta iestāžu saņemtā atmaksa no pašvaldībām par Eiropas Savienības politiku instrumentu un pārējās ārvalstu finanšu palīdzības līdzfinansētajos projektos (pasākumos) piešķirtajiem līdzekļiem	0	1 008 537	400 016	205 218
7.0	Dotācija no vispārējiem ieņēmumiem	394 904 105	440 976 901	430 335 986	384 976 779
21.7.1.0.	Vispārējā kārtībā sadalāmā dotācija no vispārējiem ieņēmumiem	394 904 105	440 976 901	430 335 986	384 976 779
II.	IZDEVUMI	406 949 432	500 112 003	451 882 986	412 535 028
1.0.	Uzturēšanas izdevumi	387 503 287	477 121 417	431 801 068	391 126 428
1.1.	Kārtējie izdevumi	120 654 860	137 185 126	124 615 434	111 154 240
1000	Atlīdzība	80 481 290	86 560 382	81 351 586	78 599 439
2000	Preces un pakalpojumi	40 173 570	50 624 744	43 263 848	32 554 801
1.2.	Procentu izdevumi	693 586	708 586	699 654	510 799
1.3.	Subsīdijas, dotācijas un sociālie pabalsti	64 947 877	94 118 112	83 387 452	78 833 731
3000	Subsīdijas un dotācijas	54 561 076	83 117 818	73 155 857	68 654 935
6000	Sociāla rakstura maksājumi un kompensācijas	10 386 801	11 000 294	10 231 595	10 178 796
1.4.	Kārtējie maksājumi Eiropas Savienības budžetā un starptautiskā sadarbība	3 266 985	7 049 557	4 507 463	5 244 769
7600	Kārtējie maksājumi Eiropas Savienības budžetā	0	433 867	284 019	825
7700	Starptautiskā sadarbība	3 266 985	6 615 690	4 223 444	5 243 944
1.5.	Transferti viena budžeta veida ietvaros un uzturēšanas izdevumu transferti starp budžeta veidiem	197 939 979	238 060 036	218 591 065	195 382 889
7100	Valsts budžeta transferti un uzturēšanas izdevumu transferti	161 654	950 875	1 563 396	1 352 726
7130	Valsts budžeta transferti no valsts pamatbudžeta uz valsts pamatbudžetu	161 654	950 875	1 563 396	1 352 726
7131	Valsts budžeta transferti no valsts pamatbudžeta dotācijas no vispārējiem ieņēmumiem uz valsts pamatbudžetu	161 654	386 618	337 879	952 130
7132	Valsts budžeta transferti no valsts pamatbudžeta ārvalstu finanšu palīdzības līdzekļiem uz valsts pamatbudžetu	0	564 257	428 462	400 596
7139	Pārējie valsts budžeta transferti no valsts pamatbudžeta uz valsts pamatbudžetu	0	0	32 477	0

Klasifikācijas kods	Posteņa nosaukums	Likums/plāns gadam		Budžeta izpilde	
		apstiprināts	ar izmaiņām	pārskata periodā	iepriekšējā pārskata periodā
A	B				
7300	Valsts budžeta uzturēšanas izdevumu transferti citiem budžetiem Eiropas Savienības politiku instrumentu un pārējās ārvalstu finanšu palīdzības līdzfinansētajiem projektiem (pasākumiem)	38 849 637	63 327 296	43 892 362	39 552 188
7320	Valsts budžeta uzturēšanas izdevumu transferti pašvaldībām Eiropas Savienības politiku instrumentu un pārējās ārvalstu finanšu palīdzības līdzfinansētajiem projektiem (pasākumiem)	11 190 816	23 855 018	15 391 883	12 301 617
7350	Valsts budžeta uzturēšanas izdevumu transferti valsts budžeta daļēji finansētām atvasinātām publiskām personām un budžeta nefinansētām iestādēm Eiropas Savienības politiku instrumentu un pārējās ārvalstu finanšu palīdzības līdzfinansētiem projektiem (pasākumiem)	27 658 821	39 472 278	28 500 479	27 250 571
7353	Valsts budžeta uzturēšanas izdevumu transferti savas ministrijas, centrālās valsts iestādes padotībā esošajām no valsts budžeta daļēji finansētām atvasinātām publiskām personām un budžeta nefinansētām iestādēm Eiropas Savienības politiku instrumentu un pārējās ārvalstu finanšu palīdzības līdzfinansētajiem projektiem (pasākumiem)	0	0	23 213 629	22 896 357
7354	Valsts budžeta uzturēšanas izdevumu transferti citas ministrijas, centrālās valsts iestādes padotībā esošajām no valsts budžeta daļēji finansētām atvasinātām publiskām personām un budžeta nefinansētām iestādēm Eiropas Savienības politiku instrumentu un pārējās ārvalstu finanšu palīdzības līdzfinansētajiem projektiem (pasākumiem)	0	0	5 286 850	4 354 214
7400	Pārējie valsts budžeta uzturēšanas izdevumu transferti citiem budžetiem	158 928 688	173 538 427	172 940 342	154 276 639
7460	Pārējie valsts budžeta uzturēšanas izdevumu transferti pašvaldībām	29 085 964	36 621 600	36 176 544	30 800 607
7470	Pārējie valsts budžeta uzturēšanas izdevumu transferti valsts budžeta daļēji finansētām atvasinātām publiskām personām un budžeta nefinansētām iestādēm	129 842 724	136 916 827	136 763 798	123 476 032
7471	Pārējie valsts budžeta uzturēšanas izdevumu transferti savas ministrijas, centrālās valsts iestādes padotībā esošajām valsts budžeta daļēji finansētām atvasinātām publiskām personām un budžeta nefinansētām iestādēm	0	0	122 877 512	111 778 564
7472	Pārējie valsts budžeta uzturēšanas izdevumu transferti citas ministrijas, centrālās valsts iestādes padotībā esošajām valsts budžeta daļēji finansētām atvasinātām publiskām personām un budžeta nefinansētām iestādēm	0	0	13 886 286	11 697 468
7500	Atmaksa valsts budžetā par veiktajiem izdevumiem	0	243 438	194 965	201 336
2.0.	Kapitālie izdevumi	19 446 145	22 990 586	20 081 918	21 408 600
2.1.	Pamatkapitāla veidošana	14 960 294	20 980 603	18 071 935	15 319 169
2.2.	Kapitālo izdevumu transferti	4 485 851	2 009 983	2 009 983	6 089 431
9700	Pārējie valsts budžeta kapitālo izdevumu transferti citiem budžetiem	4 485 851	2 009 983	2 009 983	6 089 431
9710	Pārējie valsts budžeta kapitālo izdevumu transferti pašvaldībām	4 485 851	2 009 983	2 009 983	2 215 861
9720	Pārējie valsts budžeta transferti kapitālajiem izdevumiem valsts budžeta daļēji finansētām atvasinātām publiskām personām un budžeta nefinansētām iestādēm	0	0	0	3 873 570
III.	FINANSIĀLĀ BILANCE	18 127 506	-2 532 208	26 777 364	6 413 014
IV.	FINANSĒŠANA	-18 127 506	2 532 208	-26 777 364	-6 413 014
F20010000	Naudas līdzekļi un noguldījumi (bilances aktīvā)	381 639	29 640 353	-155 130	-4 524 652
F40010000	Aizdevumi	975 000	975 000	719	139
F40010020	Izsniegto aizdevumu saņemtā atmaksa	975 000	975 000	719	139
F40020000	Aizņēmumi	-2 145 447	-2 145 447	-685 255	-994 969
F40020020	Saņemto aizņēmumu atmaksa	-2 145 447	-2 145 447	-685 255	-994 969
F50010000	Akcijas un cita līdzdalība pašu kapitālā	-17 338 698	-25 937 698	-25 937 698	-893 532
F20010000	Naudas līdzekļu atlikumu izmaiņas (palielinājums (-) vai samazinājums (+))	0	0	-155 130	-4 524 652
NL MP	Maksas pakalpojumu un citu pašu ieņēmumu naudas līdzekļu atlikumu izmaiņas (palielinājums (-) vai samazinājums (+))	296 139	1 191 067	-2 064 992	-478 291
NL AFP	Ārvalstu finanšu palīdzības naudas līdzekļu atlikumu izmaiņas (palielinājums (-) vai samazinājums (+))	85 500	28 449 286	1 909 862	-4 046 361
I Valsts pamatfunkciju īstenošana					
I.	RESURSI IZDEVUMU SEGŠANAI	335 464 796	375 947 909	371 858 838	321 505 802
3.0	Maksas pakalpojumi un citi pašu ieņēmumi	6 254 530	7 047 530	6 442 973	4 363 618
5.0	Transferti	1 033 070	5 827 207	5 561 234	1 399 090
17.0.0.0.	No valsts budžeta daļēji finansētu atvasinātu publisku personu un budžeta nefinansētu iestāžu transferti	5 900	5 900	0	13 000
17.1.0.0.	Valsts budžeta iestāžu saņemtie transferti no valsts budžeta daļēji finansētām atvasinātām publiskām personām un no budžeta nefinansētām iestādēm	5 900	5 900	0	13 000
17.1.1.0.	Valsts budžeta iestāžu saņemtie transferti no savas ministrijas, centrālās valsts iestādes padotībā esošām no valsts budžeta daļēji finansētām atvasinātām publiskām personām un budžeta nefinansētām iestādēm	5 900	5 900	0	12 000

(euro)

Klasifikācijas kods	Posteņa nosaukums	Likums/plāns gadam		Budžeta izpilde	
		apstiprināts	ar izmaiņām	pārskata periodā	iepriekšējā pārskata periodā
A	B	1	2	3	4
17.1.2.0.	Valsts budžeta iestāžu saņemtie transferti no citas ministrijas, centrālās valsts iestādes padotībā esošām no valsts budžeta daļēji finansētām atvasinātām publiskām personām un budžeta nefinansētām iestādēm	0	0	0	1 000
18.0.0.0.	Valsts budžeta transferti	1 027 170	5 704 771	5 480 117	1 334 446
18.1.0.0.	Valsts pamatbudžeta savstarpējie transferti	1 027 170	5 704 771	5 480 117	1 334 201
18.1.3.0.	Valsts pamatbudžeta iestāžu saņemtie transferti no valsts pamatbudžeta	1 027 170	5 704 771	5 480 117	1 334 201
18.1.3.1.	Valsts pamatbudžeta iestāžu saņemtie transferti no valsts pamatbudžeta dotācijas no vispārējiem ieņēmumiem	1 027 170	5 704 771	5 461 108	1 334 201
18.4.0.0.	Valsts pamatbudžetā saņemtie transferti no valsts speciālā budžeta	0	0	0	245
19.0.0.0.	Pašvaldību budžetu transferti	0	116 536	81 117	51 644
19.5.0.0.	Valsts budžeta iestāžu saņemtie transferti no pašvaldībām	0	116 536	81 117	51 644
19.5.5.0.	Valsts budžeta iestāžu saņemtie transferti (izņemot atmaksas) no pašvaldībām	0	116 536	81 117	51 644
7.0	Dotācija no vispārējiem ieņēmumiem	328 177 196	363 073 172	359 854 631	315 743 094
21.7.1.0.	Vispārējā kārtībā sadalāmā dotācija no vispārējiem ieņēmumiem	328 177 196	363 073 172	359 854 631	315 743 094
II.	IZDEVUMI	317 251 790	350 030 831	344 524 906	319 139 148
1.0.	Uzturēšanas izdevumi	305 243 431	339 100 754	335 074 260	306 054 695
1.1.	Kārtējie izdevumi	91 472 301	100 232 937	97 060 357	87 763 891
1000	Atlīdzība	66 563 858	67 564 690	65 908 486	63 831 977
2000	Preces un pakalpojumi	24 908 443	32 668 247	31 151 871	23 931 914
1.2.	Procentu izdevumi	693 586	708 586	699 654	510 799
1.3.	Subsīdijas, dotācijas un sociālie pabalsti	51 846 037	62 207 781	61 941 305	59 051 331
3000	Subsīdijas un dotācijas	41 809 736	51 915 717	51 777 142	48 945 464
6000	Sociāla rakstura maksājumi un kompensācijas	10 036 301	10 292 064	10 164 163	10 105 867
1.4.	Kārtējie maksājumi Eiropas Savienības budžetā un starptautiskā sadarbība	2 141 165	2 179 238	2 179 237	3 501 863
7700	Starptautiskā sadarbība	2 141 165	2 179 238	2 179 237	3 501 863
1.5.	Transferti viena budžeta veida ietvaros un uzturēšanas izdevumu transferti starp budžeta veidiem	159 090 342	173 772 212	173 193 707	155 226 811
7100	Valsts budžeta transferti un uzturēšanas izdevumu transferti	161 654	233 785	253 365	870 436
7130	Valsts budžeta transferti no valsts pamatbudžeta uz valsts pamatbudžetu	161 654	233 785	253 365	870 436
7131	Valsts budžeta transferti no valsts pamatbudžeta dotācijas no vispārējiem ieņēmumiem uz valsts pamatbudžetu	161 654	233 785	230 548	870 436
7139	Pārējie valsts budžeta transferti no valsts pamatbudžeta uz valsts pamatbudžetu	0	0	3 808	0
7300	Valsts budžeta uzturēšanas izdevumu transferti citiem budžetiem Eiropas Savienības politiku instrumentu un pārējās ārvalstu finanšu palīdzības līdzfinansētajiem projektiem (pasākumiem)	0	0	0	79 736
7350	Valsts budžeta uzturēšanas izdevumu transferti valsts budžeta daļēji finansētām atvasinātām publiskām personām un budžeta nefinansētām iestādēm Eiropas Savienības politiku instrumentu un pārējās ārvalstu finanšu palīdzības līdzfinansētiem projektiem (pasākumiem)	0	0	0	79 736
7354	Valsts budžeta uzturēšanas izdevumu transferti citas ministrijas, centrālās valsts iestādes padotībā esošajām no valsts budžeta daļēji finansētām atvasinātām publiskām personām un budžeta nefinansētām iestādēm Eiropas Savienības politiku instrumentu un pārējās ārvalstu finanšu palīdzības līdzfinansētajiem projektiem (pasākumiem)	0	0	0	79 736
7400	Pārējie valsts budžeta uzturēšanas izdevumu transferti citiem budžetiem	158 928 688	173 538 427	172 940 342	154 276 639
7460	Pārējie valsts budžeta uzturēšanas izdevumu transferti pašvaldībām	29 085 964	36 621 600	36 176 544	30 800 607
7470	Pārējie valsts budžeta uzturēšanas izdevumu transferti valsts budžeta daļēji finansētām atvasinātām publiskām personām un budžeta nefinansētām iestādēm	129 842 724	136 916 827	136 763 798	123 476 032
7471	Pārējie valsts budžeta uzturēšanas izdevumu transferti savas ministrijas, centrālās valsts iestādes padotībā esošajām valsts budžeta daļēji finansētām atvasinātām publiskām personām un budžeta nefinansētām iestādēm	0	0	122 877 512	111 778 564
7472	Pārējie valsts budžeta uzturēšanas izdevumu transferti citas ministrijas, centrālās valsts iestādes padotībā esošajām valsts budžeta daļēji finansētām atvasinātām publiskām personām un budžeta nefinansētām iestādēm	0	0	13 886 286	11 697 468
2.0.	Kapitālie izdevumi	12 008 359	10 930 077	9 450 646	13 084 453
2.1.	Pamatkapitāla veidošana	7 522 508	8 920 094	7 440 663	6 995 022
2.2.	Kapitālo izdevumu transferti	4 485 851	2 009 983	2 009 983	6 089 431
9700	Pārējie valsts budžeta kapitālo izdevumu transferti citiem budžetiem	4 485 851	2 009 983	2 009 983	6 089 431
9710	Pārējie valsts budžeta kapitālo izdevumu transferti pašvaldībām	4 485 851	2 009 983	2 009 983	2 215 861
9720	Pārējie valsts budžeta transferti kapitālajiem izdevumiem valsts budžeta daļēji finansētām atvasinātām publiskām personām un budžeta nefinansētām iestādēm	0	0	0	3 873 570
III.	FINANSIĀLĀ BILANCE	18 213 006	25 917 078	27 333 932	2 366 654
IV.	FINANSĒŠANA	-18 213 006	-25 917 078	-27 333 932	-2 366 653
F20010000	Naudas līdzekļi un noguldījumi (bilances aktīvā)	296 139	1 191 067	-711 698	-478 291

Klasifikācijas kods	Posteņa nosaukums	Likums/plāns gadam		Budžeta izpilde	
		apstiprināts	ar izmaiņām	pārskata periodā	iepriekšējā pārskata periodā
A	B	1	2	3	4
F40010000	Aizdevumi	975 000	975 000	719	139
F40010020	Izsniegto aizdevumu saņemtā atmaksa	975 000	975 000	719	139
F40020000	Aizņēmumi	-2 145 447	-2 145 447	-685 255	-994 969
F40020020	Saņemto aizņēmumu atmaksa	-2 145 447	-2 145 447	-685 255	-994 969
F50010000	Akcijas un cita līdzdalība pašu kapitālā	-17 338 698	-25 937 698	-25 937 698	-893 532
F20010000	Naudas līdzekļu atlikumu izmaiņas (palielinājums (-) vai samazinājums (+))	0	0	-711 696	-478 291
NL MP	Maksas pakalpojumu un citu pašu ieņēmumu naudas līdzekļu atlikumu izmaiņas (palielinājums (-) vai samazinājums (+))	296 139	1 191 067	-711 696	-478 291

II ES politiku instrumentu un pārējās ārvalstu finanšu palīdzības līdzfinansēto projektu un pasākumu īstenošana

I.	RESURSI IZDEVUMU SEGŠANAI	89 612 142	121 631 886	106 801 512	97 442 240
3.0	Maksas pakalpojumi un citi pašu ieņēmumi	0	0	1 403 780	4 421
4.2	Ārvalstu finanšu palīdzība iestādes ieņēmumos	22 574 969	40 054 199	31 561 198	24 504 277
21.1.0.0.	Iestādes ieņēmumi no ārvalstu finanšu palīdzības	22 574 969	39 810 761	31 366 233	24 302 941
21.2.0.0.	Ārvalstu finanšu palīdzība atmaksām valsts pamatbudžetam	0	243 438	194 965	201 336
5.0	Transferti	310 264	3 673 958	3 355 179	3 699 857
17.0.0.0.	No valsts budžeta daļēji finansētu atvasinātu publisku personu un budžeta nefinansētu iestāžu transferti	0	2 313 609	1 945 475	3 142 869
17.1.0.0.	Valsts budžeta iestāžu saņemtie transferti no valsts budžeta daļēji finansētām atvasinātām publiskām personām un no budžeta nefinansētām iestādēm	0	2 313 609	1 945 475	3 142 869
17.1.1.0.	Valsts budžeta iestāžu saņemtie transferti no savas ministrijas, centrālās valsts iestādes padotībā esošām no valsts budžeta daļēji finansētām atvasinātām publiskām personām un budžeta nefinansētām iestādēm	0	18 960	5 688	0
17.1.3.0.	Valsts budžeta iestāžu saņemtā atmaksa no savas ministrijas, centrālās valsts iestādes padotībā esošām no valsts budžeta daļēji finansētām atvasinātām publiskām personām un budžeta nefinansētām iestādēm par Eiropas Savienības politiku instrumentu un pārējās ārvalstu finanšu palīdzības līdzfinansēto projektu (pasākumu) īstenošanai piešķirtajiem līdzekļiem	0	1 809 119	1 669 235	3 027 025
17.1.4.0.	Valsts budžeta iestāžu saņemtā atmaksa no citas ministrijas, centrālās valsts iestādes padotībā esošām no valsts budžeta daļēji finansētām atvasinātām publiskām personām un budžeta nefinansētām iestādēm par Eiropas Savienības politiku instrumentu un pārējās ārvalstu finanšu palīdzības līdzfinansēto projektu (pasākumu) īstenošanai piešķirtajiem līdzekļiem	0	485 530	270 552	115 844
18.0.0.0.	Valsts budžeta transferti	143 862	185 410	873 696	159 154
18.1.0.0.	Valsts pamatbudžeta savstarpējie transferti	143 862	185 410	873 696	159 154
18.1.3.0.	Valsts pamatbudžeta iestāžu saņemtie transferti no valsts pamatbudžeta	143 862	185 410	873 696	159 154
18.1.3.1.	Valsts pamatbudžeta iestāžu saņemtie transferti no valsts pamatbudžeta dotācijas no vispārējiem ieņēmumiem	109 190	122 887	96 580	89 227
18.1.3.2.	Valsts pamatbudžeta iestāžu saņemtie transferti no ārvalstu finanšu palīdzības līdzekļiem	34 672	62 523	31 547	69 927
19.0.0.0.	Pašvaldību budžetu transferti	166 402	1 174 939	536 008	397 834
19.5.0.0.	Valsts budžeta iestāžu saņemtie transferti no pašvaldībām	166 402	1 174 939	536 008	397 834
19.5.5.0.	Valsts budžeta iestāžu saņemtie transferti (izņemot atmaksas) no pašvaldībām	166 402	166 402	135 992	192 616
19.5.7.0.	Valsts budžeta iestāžu saņemtā atmaksa no pašvaldībām par Eiropas Savienības politiku instrumentu un pārējās ārvalstu finanšu palīdzības līdzfinansētajos projektos (pasākumos) piešķirtajiem līdzekļiem	0	1 008 537	400 016	205 218
7.0	Dotācija no vispārējiem ieņēmumiem	66 726 909	77 903 729	70 481 355	69 233 685
21.7.1.0.	Vispārējā kārtībā sadalāmā dotācija no vispārējiem ieņēmumiem	66 726 909	77 903 729	70 481 355	69 233 685
II.	IZDEVUMI	89 697 642	150 081 172	107 358 080	93 395 880
1.0.	Uzturēšanas izdevumi	82 259 856	138 020 663	96 726 808	85 071 733
1.1.	Kārtējie izdevumi	29 182 559	36 952 189	27 555 077	23 390 349
1000	Atlīdzība	13 917 432	18 995 692	15 443 100	14 767 462
2000	Preces un pakalpojumi	15 265 127	17 956 497	12 111 977	8 622 887
1.3.	Subsīdijas, dotācijas un sociālie pabalsti	13 101 840	31 910 331	21 446 147	19 782 400
3000	Subsīdijas un dotācijas	12 751 340	31 202 101	21 378 715	19 709 471
6000	Sociāla rakstura maksājumi un kompensācijas	350 500	708 230	67 432	72 929
1.4.	Kārtējie maksājumi Eiropas Savienības budžetā un starptautiskā sadarbība	1 125 820	4 870 319	2 328 226	1 742 906
7600	Kārtējie maksājumi Eiropas Savienības budžetā	0	433 867	284 019	825
7700	Starptautiskā sadarbība	1 125 820	4 436 452	2 044 207	1 742 081
1.5.	Transferti viena budžeta veida ietvaros un uzturēšanas izdevumu transferti starp budžeta veidiem	38 849 637	64 287 824	45 397 358	40 156 078
7100	Valsts budžeta transferti un uzturēšanas izdevumu transferti	0	717 090	1 310 031	482 290
7130	Valsts budžeta transferti no valsts pamatbudžeta uz valsts pamatbudžetu	0	717 090	1 310 031	482 290
7131	Valsts budžeta transferti no valsts pamatbudžeta dotācijas no vispārējiem ieņēmumiem uz valsts pamatbudžetu	0	152 833	107 331	81 694

<i>(euro)</i>					
Klasifikācijas kods	Posteņa nosaukums	Likums/plāns gadam		Budžeta izpilde	
		apstiprināts	ar izmaiņām	pārskata periodā	iepriekšējā pārskata periodā
A	B	1	2	3	4
7132	Valsts budžeta transferti no valsts pamatbudžeta ārvalstu finanšu palīdzības līdzekļiem uz valsts pamatbudžetu	0	564 257	428 462	400 596
7139	Pārējie valsts budžeta transferti no valsts pamatbudžeta uz valsts pamatbudžetu	0	0	28 669	0
7300	Valsts budžeta uzturēšanas izdevumu transferti citiem budžetiem Eiropas Savienības politiku instrumentu un pārējās ārvalstu finanšu palīdzības līdzfinansētajiem projektiem (pasākumiem)	38 849 637	63 327 296	43 892 362	39 472 452
7320	Valsts budžeta uzturēšanas izdevumu transferti pašvaldībām Eiropas Savienības politiku instrumentu un pārējās ārvalstu finanšu palīdzības līdzfinansētajiem projektiem (pasākumiem)	11 190 816	23 855 018	15 391 883	12 301 617
7350	Valsts budžeta uzturēšanas izdevumu transferti valsts budžeta daļēji finansētām atvasinātām publiskām personām un budžeta nefinansētām iestādēm Eiropas Savienības politiku instrumentu un pārējās ārvalstu finanšu palīdzības līdzfinansētiem projektiem (pasākumiem)	27 658 821	39 472 278	28 500 479	27 170 835
7353	Valsts budžeta uzturēšanas izdevumu transferti savas ministrijas, centrālās valsts iestādes padotībā esošajām no valsts budžeta daļēji finansētām atvasinātām publiskām personām un budžeta nefinansētām iestādēm Eiropas Savienības politiku instrumentu un pārējās ārvalstu finanšu palīdzības līdzfinansētajiem projektiem (pasākumiem)	0	0	23 213 629	22 896 357
7354	Valsts budžeta uzturēšanas izdevumu transferti citas ministrijas, centrālās valsts iestādes padotībā esošajām no valsts budžeta daļēji finansētām atvasinātām publiskām personām un budžeta nefinansētām iestādēm Eiropas Savienības politiku instrumentu un pārējās ārvalstu finanšu palīdzības līdzfinansētajiem projektiem (pasākumiem)	0	0	5 286 850	4 274 478
7500	Atmaksa valsts budžetā par veiktajiem izdevumiem	0	243 438	194 965	201 336
2.0.	Kapitālie izdevumi	7 437 786	12 060 509	10 631 272	8 324 147
2.1.	Pamatkapitāla veidošana	7 437 786	12 060 509	10 631 272	8 324 147
III.	FINANSIĀLĀ BILANCE	-85 500	-28 449 286	-556 568	4 046 360
IV.	FINANSĒŠANA	85 500	28 449 286	556 568	-4 046 360
F20010000	Naudas līdzekļi un noguldījumi (bilances aktīvā)	85 500	28 449 286	556 568	-4 046 360
F20010000	Naudas līdzekļu atlikumu izmaiņas (palielinājums (-) vai samazinājums (+))	0	0	556 568	-4 046 360
NL MP	Maksas pakalpojumu un citu pašu ieņēmumu naudas līdzekļu atlikumu izmaiņas (palielinājums (-) vai samazinājums (+))	0	0	-1 353 294	0
NL AFP	Ārvalstu finanšu palīdzības naudas līdzekļu atlikumu izmaiņas (palielinājums (-) vai samazinājums (+))	85 500	28 449 286	1 909 862	-4 046 360

Klasifikācijas kods	Posteņa nosaukums	Likums/plāns gadam		Budžeta izpilde	
		apstiprināts	ar izmaiņām	pārskata periodā	iepriekšējā pārskata periodā
A	B	1	2	3	4
16 Zemkopības ministrija					
I.	RESURSI IZDEVUMU SEGŠANAI	768 506 149	791 245 301	751 397 835	640 427 916
3.0	Maksas pakalpojumi un citi pašu ieņēmumi	11 516 461	12 888 520	13 357 086	12 270 591
4.2	Ārvalstu finanšu palīdzība iestādes ieņēmumos	0	95 000	92 193	112 651
21.1.0.0.	Iestādes ieņēmumi no ārvalstu finanšu palīdzības	0	44 000	41 193	1 766
21.2.0.0.	Ārvalstu finanšu palīdzība atmaksām valsts pamatbudžetam	0	51 000	51 000	110 885
5.0	Transferti	358 453	516 990	488 539	391 247
17.0.0.0.	No valsts budžeta daļēji finansētu atvasinātu publisku personu un budžeta nefinansētu iestāžu transferti	231 913	275 723	275 723	361 762
17.1.0.0.	Valsts budžeta iestāžu saņemtie transferti no valsts budžeta daļēji finansētām atvasinātām publiskām personām un no budžeta nefinansētām iestādēm	231 913	275 723	275 723	361 762
17.1.2.0.	Valsts budžeta iestāžu saņemtie transferti no citas ministrijas, centrālās valsts iestādes padotībā esošām no valsts budžeta daļēji finansētām atvasinātām publiskām personām un budžeta nefinansētām iestādēm	0	0	0	4 500
17.1.3.0.	Valsts budžeta iestāžu saņemtā atmaksa no savas ministrijas, centrālās valsts iestādes padotībā esošām no valsts budžeta daļēji finansētām atvasinātām publiskām personām un budžeta nefinansētām iestādēm par Eiropas Savienības politiku instrumentu un pārējās ārvalstu finanšu palīdzības līdzfinansēto projektu (pasākumu) īstenošanai piešķirtajiem līdzekļiem	231 913	275 723	275 723	357 262
18.0.0.0.	Valsts budžeta transferti	126 540	233 760	205 310	21 979
18.1.0.0.	Valsts pamatbudžeta savstarpējie transferti	126 540	233 760	205 310	21 979
18.1.3.0.	Valsts pamatbudžeta iestāžu saņemtie transferti no valsts pamatbudžeta	126 540	233 760	205 310	21 979
18.1.3.1.	Valsts pamatbudžeta iestāžu saņemtie transferti no valsts pamatbudžeta dotācijas no vispārējiem ieņēmumiem	0	121 920	119 096	0
18.1.3.2.	Valsts pamatbudžeta iestāžu saņemtie transferti no ārvalstu finanšu palīdzības līdzekļiem	126 540	111 840	86 214	21 979
19.0.0.0.	Pašvaldību budžetu transferti	0	7 507	7 506	7 506
19.5.0.0.	Valsts budžeta iestāžu saņemtie transferti no pašvaldībām	0	7 507	7 506	7 506
19.5.5.0.	Valsts budžeta iestāžu saņemtie transferti (izņemot atmaksas) no pašvaldībām	0	7 507	7 506	7 506
7.0	Dotācija no vispārējiem ieņēmumiem	756 631 235	777 744 791	737 460 017	627 653 427
21.7.1.0.	Vispārējā kārtībā sadalāmā dotācija no vispārējiem ieņēmumiem	744 931 235	761 001 066	722 240 796	615 130 655
21.7.2.0.	Dotācija no vispārējiem ieņēmumiem atmaksām valsts pamatbudžetā	11 700 000	16 743 725	15 219 221	12 522 772
II.	IZDEVUMI	770 358 025	793 566 474	750 966 630	639 984 131
1.0.	Uzturēšanas izdevumi	717 374 630	735 757 764	698 637 302	621 430 995
1.1.	Kārtējie izdevumi	74 078 197	78 085 178	75 721 559	69 223 873
1000	Atlīdzība	57 514 711	59 464 822	58 417 049	53 333 316
2000	Preces un pakalpojumi	16 563 486	18 620 356	17 304 510	15 890 557
1.3.	Subsīdijas, dotācijas un sociālie pabalsti	605 204 943	609 050 093	576 718 310	513 675 675
3000	Subsīdijas un dotācijas	605 204 943	609 050 093	576 718 310	513 675 675
1.4.	Kārtējie maksājumi Eiropas Savienības budžetā un starptautiskā sadarbība	767 390	1 174 865	976 710	847 480
7700	Starptautiskā sadarbība	767 390	1 174 865	976 710	847 480
1.5.	Transferti viena budžeta veida ietvaros un uzturēšanas izdevumu transferti starp budžeta veidiem	37 324 100	47 447 628	45 220 723	37 683 967
7100	Valsts budžeta transferti un uzturēšanas izdevumu transferti	554	225 172	225 772	162 723
7120	Valsts budžeta uzturēšanas izdevumu transferti no valsts pamatbudžeta uz valsts speciālo budžetu	554	554	253	213
7130	Valsts budžeta transferti no valsts pamatbudžeta uz valsts pamatbudžetu	0	224 618	225 519	162 510
7131	Valsts budžeta transferti no valsts pamatbudžeta dotācijas no vispārējiem ieņēmumiem uz valsts pamatbudžetu	0	214 618	213 753	158 315
7132	Valsts budžeta transferti no valsts pamatbudžeta ārvalstu finanšu palīdzības līdzekļiem uz valsts pamatbudžetu	0	10 000	10 000	0
7139	Pārējie valsts budžeta transferti no valsts pamatbudžeta uz valsts pamatbudžetu	0	0	1 766	4 195
7300	Valsts budžeta uzturēšanas izdevumu transferti citiem budžetiem Eiropas Savienības politiku instrumentu un pārējās ārvalstu finanšu palīdzības līdzfinansētajiem projektiem (pasākumiem)	9 473 514	11 771 598	11 118 348	8 826 745
7320	Valsts budžeta uzturēšanas izdevumu transferti pašvaldībām Eiropas Savienības politiku instrumentu un pārējās ārvalstu finanšu palīdzības līdzfinansētajiem projektiem (pasākumiem)	330 000	455 028	245 236	546 197
7350	Valsts budžeta uzturēšanas izdevumu transferti valsts budžeta daļēji finansētām atvasinātām publiskām personām un budžeta nefinansētām iestādēm Eiropas Savienības politiku instrumentu un pārējās ārvalstu finanšu palīdzības līdzfinansētajiem projektiem (pasākumiem)	9 143 514	11 316 570	10 873 112	8 280 548

(euro)

Klasifikācijas kods	Posteņa nosaukums	Likums/plāns gadam		Budžeta izpilde	
		apstiprināts	ar izmaiņām	pārskata periodā	iepriekšējā pārskata periodā
A	B	1	2	3	4
7353	Valsts budžeta uzturēšanas izdevumu transferti savas ministrijas, centrālās valsts iestādes padotībā esošajām no valsts budžeta daļēji finansētām atvasinātām publiskām personām un budžeta nefinansētām iestādēm Eiropas Savienības politiku instrumentu un pārējās ārvalstu finanšu palīdzības līdzfinansētajiem projektiem (pasākumiem)	0	0	9 808 147	6 879 420
7354	Valsts budžeta uzturēšanas izdevumu transferti citas ministrijas, centrālās valsts iestādes padotībā esošajām no valsts budžeta daļēji finansētām atvasinātām publiskām personām un budžeta nefinansētām iestādēm Eiropas Savienības politiku instrumentu un pārējās ārvalstu finanšu palīdzības līdzfinansētajiem projektiem (pasākumiem)	0	0	1 064 965	1 401 128
7400	Pārējie valsts budžeta uzturēšanas izdevumu transferti citiem budžetiem	16 150 032	18 656 133	18 606 382	16 060 842
7460	Pārējie valsts budžeta uzturēšanas izdevumu transferti pašvaldībām	0	334 029	323 577	326 719
7470	Pārējie valsts budžeta uzturēšanas izdevumu transferti valsts budžeta daļēji finansētām atvasinātām publiskām personām un budžeta nefinansētām iestādēm	16 150 032	18 322 104	18 282 805	15 734 123
7471	Pārējie valsts budžeta uzturēšanas izdevumu transferti savas ministrijas, centrālās valsts iestādes padotībā esošajām valsts budžeta daļēji finansētām atvasinātām publiskām personām un budžeta nefinansētām iestādēm	0	0	18 270 137	15 718 482
7472	Pārējie valsts budžeta uzturēšanas izdevumu transferti citas ministrijas, centrālās valsts iestādes padotībā esošajām valsts budžeta daļēji finansētām atvasinātām publiskām personām un budžeta nefinansētām iestādēm	0	0	12 668	15 641
7500	Atmaksa valsts budžetā par veiktajiem izdevumiem	11 700 000	16 794 725	15 270 221	12 633 657
2.0.	Kapitālie izdevumi	52 983 395	57 808 710	52 329 328	18 553 136
2.1.	Pamatkapitāla veidošana	27 391 691	27 500 812	22 252 132	4 117 693
2.2.	Kapitālo izdevumu transferti	25 591 704	30 307 898	30 077 196	14 435 443
9500	Valsts budžeta transferti kapitālajiem izdevumiem citiem budžetiem Eiropas Savienības politiku instrumentu un pārējās ārvalstu finanšu palīdzības līdzfinansētajiem projektiem (pasākumiem)	2 405 188	5 438 150	5 332 815	12 781 928
9580	Valsts budžeta kapitālo izdevumu transferti pašvaldībām Eiropas Savienības politiku instrumentu un pārējās ārvalstu finanšu palīdzības līdzfinansētajiem projektiem (pasākumiem)	2 305 188	5 287 297	5 249 315	12 757 389
9590	Valsts budžeta kapitālo izdevumu transferti valsts budžeta daļēji finansētām atvasinātām publiskām personām un budžeta nefinansētām iestādēm Eiropas Savienības politiku instrumentu un pārējās ārvalstu finanšu palīdzības līdzfinansētajiem projektiem (pasākumiem)	100 000	150 853	83 500	24 539
9700	Pārējie valsts budžeta kapitālo izdevumu transferti citiem budžetiem	23 186 516	24 869 748	24 744 381	1 653 515
9710	Pārējie valsts budžeta kapitālo izdevumu transferti pašvaldībām	0	209 537	193 407	195 920
9720	Pārējie valsts budžeta transferti kapitālajiem izdevumiem valsts budžeta daļēji finansētām atvasinātām publiskām personām un budžeta nefinansētām iestādēm	23 186 516	24 660 211	24 550 974	1 457 595
III.	FINANSIĀLĀ BILANCE	-1 851 876	-2 321 173	431 205	443 785
IV.	FINANSĒŠANA	1 851 876	2 321 173	-431 205	-443 785
F20010000	Naudas līdzekļi un noguldījumi (bilances aktīvā)	1 851 876	2 321 173	-431 205	-443 785
F20010000	Naudas līdzekļu atlikumu izmaiņas (palielinājums (-) vai samazinājums (+))	0	0	-431 205	-443 785
NL MP	Maksas pakalpojumu un citu pašu ieņēmumu naudas līdzekļu atlikumu izmaiņas (palielinājums (-) vai samazinājums (+))	1 851 876	2 315 175	-432 971	-460 791
NL AFP	Ārvalstu finanšu palīdzības naudas līdzekļu atlikumu izmaiņas (palielinājums (-) vai samazinājums (+))	0	5 998	1 766	17 006
I Valsts pamatfunkciju īstenošana					
I.	RESURSI IZDEVUMU SEGŠANAI	177 211 258	181 180 185	175 892 379	130 955 764
3.0	Maksas pakalpojumi un citi pašu ieņēmumi	11 516 461	12 888 520	13 357 086	12 270 591
5.0	Transferti	0	107 427	104 602	12 006
17.0.0.0.	No valsts budžeta daļēji finansētu atvasinātu publisku personu un budžeta nefinansētu iestāžu transferti	0	0	0	4 500
17.1.0.0.	Valsts budžeta iestāžu saņemtie transferti no valsts budžeta daļēji finansētām atvasinātām publiskām personām un no budžeta nefinansētām iestādēm	0	0	0	4 500
17.1.2.0.	Valsts budžeta iestāžu saņemtie transferti no citas ministrijas, centrālās valsts iestādes padotībā esošām no valsts budžeta daļēji finansētām atvasinātām publiskām personām un budžeta nefinansētām iestādēm	0	0	0	4 500
18.0.0.0.	Valsts budžeta transferti	0	99 920	97 096	0
18.1.0.0.	Valsts pamatbudžeta savstarpējie transferti	0	99 920	97 096	0
18.1.3.0.	Valsts pamatbudžeta iestāžu saņemtie transferti no valsts pamatbudžeta	0	99 920	97 096	0
18.1.3.1.	Valsts pamatbudžeta iestāžu saņemtie transferti no valsts pamatbudžeta dotācijas no vispārējiem ieņēmumiem	0	99 920	97 096	0

(euro)

Klasifikācijas kods	Posteņa nosaukums	Likums/plāns gadam		Budžeta izpilde	
		apstiprināts	ar izmaiņām	pārskata periodā	iepriekšējā pārskata periodā
A	B	1	2	3	4
19.0.0.0.	Pašvaldību budžetu transferti	0	7 507	7 506	7 506
19.5.0.0.	Valsts budžeta iestāžu saņemtie transferti no pašvaldībām	0	7 507	7 506	7 506
19.5.5.0.	Valsts budžeta iestāžu saņemtie transferti (izņemot atmaksas) no pašvaldībām	0	7 507	7 506	7 506
7.0	Dotācija no vispārējiem ieņēmumiem	165 694 797	168 184 238	162 430 691	118 673 167
21.7.1.0.	Vispārējā kārtībā sadalāmā dotācija no vispārējiem ieņēmumiem	165 694 797	168 184 238	162 430 691	118 673 167
II.	IZDEVUMI	179 063 134	183 495 360	175 457 052	130 500 971
1.0.	Uzturēšanas izdevumi	129 788 515	132 919 696	129 857 581	126 664 632
1.1.	Kārtējie izdevumi	63 340 560	67 781 185	66 152 247	60 376 164
1000	Atlīdzība	51 160 134	52 954 304	52 198 487	47 628 124
2000	Preces un pakalpojumi	12 180 426	14 826 881	13 953 760	12 748 040
1.3.	Subsīdijas, dotācijas un sociālie pabalsti	49 529 979	45 281 048	44 096 177	49 269 099
3000	Subsīdijas un dotācijas	49 529 979	45 281 048	44 096 177	49 269 099
1.4.	Kārtējie maksājumi Eiropas Savienības budžetā un starptautiskā sadarbība	767 390	1 093 865	895 710	820 480
7700	Starptautiskā sadarbība	767 390	1 093 865	895 710	820 480
1.5.	Transferti viena budžeta veida ietvaros un uzturēšanas izdevumu transferti starp budžeta veidiem	16 150 586	18 763 598	18 713 447	16 198 889
7100	Valsts budžeta transferti un uzturēšanas izdevumu transferti	554	107 465	107 065	93 847
7120	Valsts budžeta uzturēšanas izdevumu transferti no valsts pamatbudžeta uz valsts speciālo budžetu	554	554	253	213
7130	Valsts budžeta transferti no valsts pamatbudžeta uz valsts pamatbudžetu	0	106 911	106 812	93 634
7131	Valsts budžeta transferti no valsts pamatbudžeta dotācijas no vispārējiem ieņēmumiem uz valsts pamatbudžetu	0	106 911	106 812	89 671
7139	Pārējie valsts budžeta transferti no valsts pamatbudžeta uz valsts pamatbudžetu	0	0	0	3 963
7300	Valsts budžeta uzturēšanas izdevumu transferti citiem budžetiem Eiropas Savienības politiku instrumentu un pārējās ārvalstu finanšu palīdzības līdzfinansētajiem projektiem (pasākumiem)	0	0	0	44 200
7350	Valsts budžeta uzturēšanas izdevumu transferti valsts budžeta daļēji finansētām atvasinātām publiskām personām un budžeta nefinansētām iestādēm Eiropas Savienības politiku instrumentu un pārējās ārvalstu finanšu palīdzības līdzfinansētiem projektiem (pasākumiem)	0	0	0	44 200
7353	Valsts budžeta uzturēšanas izdevumu transferti savas ministrijas, centrālās valsts iestādes padotībā esošajām no valsts budžeta daļēji finansētām atvasinātām publiskām personām un budžeta nefinansētām iestādēm Eiropas Savienības politiku instrumentu un pārējās ārvalstu finanšu palīdzības līdzfinansētajiem projektiem (pasākumiem)	0	0	0	44 200
7400	Pārējie valsts budžeta uzturēšanas izdevumu transferti citiem budžetiem	16 150 032	18 656 133	18 606 382	16 060 842
7460	Pārējie valsts budžeta uzturēšanas izdevumu transferti pašvaldībām	0	334 029	323 577	326 719
7470	Pārējie valsts budžeta uzturēšanas izdevumu transferti valsts budžeta daļēji finansētām atvasinātām publiskām personām un budžeta nefinansētām iestādēm	16 150 032	18 322 104	18 282 805	15 734 123
7471	Pārējie valsts budžeta uzturēšanas izdevumu transferti savas ministrijas, centrālās valsts iestādes padotībā esošajām valsts budžeta daļēji finansētām atvasinātām publiskām personām un budžeta nefinansētām iestādēm	0	0	18 270 137	15 718 482
7472	Pārējie valsts budžeta uzturēšanas izdevumu transferti citas ministrijas, centrālās valsts iestādes padotībā esošajām valsts budžeta daļēji finansētām atvasinātām publiskām personām un budžeta nefinansētām iestādēm	0	0	12 668	15 641
2.0.	Kapitālie izdevumi	49 274 619	50 575 664	45 599 471	3 836 339
2.1.	Pamatkapitāla veidošana	26 088 103	25 705 916	20 855 090	2 182 824
2.2.	Kapitālo izdevumu transferti	23 186 516	24 869 748	24 744 381	1 653 515
9700	Pārējie valsts budžeta kapitālo izdevumu transferti citiem budžetiem	23 186 516	24 869 748	24 744 381	1 653 515
9710	Pārējie valsts budžeta kapitālo izdevumu transferti pašvaldībām	0	209 537	193 407	195 920
9720	Pārējie valsts budžeta transferti kapitālajiem izdevumiem valsts budžeta daļēji finansētām atvasinātām publiskām personām un budžeta nefinansētām iestādēm	23 186 516	24 660 211	24 550 974	1 457 595
III.	FINANSIĻĀLĀ BILANCE	-1 851 876	-2 315 175	435 327	454 793
IV.	FINANSĒŠANA	1 851 876	2 315 175	-435 327	-454 793
F20010000	Naudas līdzekļi un noguldījumi (bilances aktīvā)	1 851 876	2 315 175	-435 327	-454 793
F20010000	Naudas līdzekļu atlikumu izmaiņas (palielinājums (-) vai samazinājums (+))	0	0	-435 327	-454 793
NL MP	Maksas pakalpojumu un citu pašu ieņēmumu naudas līdzekļu atlikumu izmaiņas (palielinājums (-) vai samazinājums (+))	1 851 876	2 315 175	-435 327	-454 793

II ES politiku instrumentu un pārējās ārvalstu finanšu palīdzības līdzfinansēto projektu un pasākumu īstenošana

I.	RESURSI IZDEVUMU SEGŠANAI	591 294 891	610 065 116	575 505 456	509 472 152
4.2	Ārvalstu finanšu palīdzība iestādes ieņēmumos	0	95 000	92 193	112 651
21.1.0.0.	Iestādes ieņēmumi no ārvalstu finanšu palīdzības	0	44 000	41 193	1 766
21.2.0.0.	Ārvalstu finanšu palīdzība atmaksām valsts pamatbudžetam	0	51 000	51 000	110 885

(euro)

Klasifikācijas kods	Posteņa nosaukums	Likums/plāns gadam		Budžeta izpilde	
		apstiprināts	ar izmaiņām	pārskata periodā	iepriekšējā pārskata periodā
A	B	1	2	3	4
5.0	Transferti	358 453	409 563	383 937	379 241
17.0.0.0.	No valsts budžeta daļēji finansētu atvasinātu publisku personu un budžeta nefinansētu iestāžu transferti	231 913	275 723	275 723	357 262
17.1.0.0.	Valsts budžeta iestāžu saņemtie transferti no valsts budžeta daļēji finansētām atvasinātām publiskām personām un no budžeta nefinansētām iestādēm	231 913	275 723	275 723	357 262
17.1.3.0.	Valsts budžeta iestāžu saņemtā atmaksa no savas ministrijas, centrālās valsts iestādes padotībā esošām no valsts budžeta daļēji finansētām atvasinātām publiskām personām un budžeta nefinansētām iestādēm par Eiropas Savienības politiku instrumentu un pārējās ārvalstu finanšu palīdzības līdzfinansēto projektu (pasākumu) īstenošanai piešķirtajiem līdzekļiem	231 913	275 723	275 723	357 262
18.0.0.0.	Valsts budžeta transferti	126 540	133 840	108 214	21 979
18.1.0.0.	Valsts pamatbudžeta savstarpējie transferti	126 540	133 840	108 214	21 979
18.1.3.0.	Valsts pamatbudžeta iestāžu saņemtie transferti no valsts pamatbudžeta	126 540	133 840	108 214	21 979
18.1.3.1.	Valsts pamatbudžeta iestāžu saņemtie transferti no valsts pamatbudžeta dotācijas no vispārējiem ieņēmumiem	0	22 000	22 000	0
18.1.3.2.	Valsts pamatbudžeta iestāžu saņemtie transferti no ārvalstu finanšu palīdzības līdzekļiem	126 540	111 840	86 214	21 979
7.0	Dotācija no vispārējiem ieņēmumiem	590 936 438	609 560 553	575 029 326	508 980 260
21.7.1.0.	Vispārējā kārtībā sadalāmā dotācija no vispārējiem ieņēmumiem	579 236 438	592 816 828	559 810 105	496 457 488
21.7.2.0.	Dotācija no vispārējiem ieņēmumiem atmaksām valsts pamatbudžetā	11 700 000	16 743 725	15 219 221	12 522 772
II.	IZDEVUMI	591 294 891	610 071 114	575 509 578	509 483 160
1.0.	Uzturēšanas izdevumi	587 586 115	602 838 068	568 779 721	494 766 363
1.1.	Kārtējie izdevumi	10 737 637	10 303 993	9 569 312	8 847 709
1000	Atlīdzība	6 354 577	6 510 518	6 218 562	5 705 192
2000	Preces un pakalpojumi	4 383 060	3 793 475	3 350 750	3 142 517
1.3.	Subsīdijas, dotācijas un sociālie pabalsti	555 674 964	563 769 045	532 622 133	464 406 576
3000	Subsīdijas un dotācijas	555 674 964	563 769 045	532 622 133	464 406 576
1.4.	Kārtējie maksājumi Eiropas Savienības budžetā un starptautiskā sadarbība	0	81 000	81 000	27 000
7700	Starptautiskā sadarbība	0	81 000	81 000	27 000
1.5.	Transferti viena budžeta veida ietvaros un uzturēšanas izdevumu transferti starp budžeta veidiem	21 173 514	28 684 030	26 507 276	21 485 078
7100	Valsts budžeta transferti un uzturēšanas izdevumu transferti	0	117 707	118 707	68 876
7130	Valsts budžeta transferti no valsts pamatbudžeta uz valsts pamatbudžetu	0	117 707	118 707	68 876
7131	Valsts budžeta transferti no valsts pamatbudžeta dotācijas no vispārējiem ieņēmumiem uz valsts pamatbudžetu	0	107 707	106 941	68 644
7132	Valsts budžeta transferti no valsts pamatbudžeta ārvalstu finanšu palīdzības līdzekļiem uz valsts pamatbudžetu	0	10 000	10 000	0
7139	Pārējie valsts budžeta transferti no valsts pamatbudžeta uz valsts pamatbudžetu	0	0	1 766	232
7300	Valsts budžeta uzturēšanas izdevumu transferti citiem budžetiem Eiropas Savienības politiku instrumentu un pārējās ārvalstu finanšu palīdzības līdzfinansētajiem projektiem (pasākumiem)	9 473 514	11 771 598	11 118 348	8 782 545
7320	Valsts budžeta uzturēšanas izdevumu transferti pašvaldībām Eiropas Savienības politiku instrumentu un pārējās ārvalstu finanšu palīdzības līdzfinansētajiem projektiem (pasākumiem)	330 000	455 028	245 236	546 197
7350	Valsts budžeta uzturēšanas izdevumu transferti valsts budžeta daļēji finansētām atvasinātām publiskām personām un budžeta nefinansētām iestādēm Eiropas Savienības politiku instrumentu un pārējās ārvalstu finanšu palīdzības līdzfinansētiem projektiem (pasākumiem)	9 143 514	11 316 570	10 873 112	8 236 348
7353	Valsts budžeta uzturēšanas izdevumu transferti savas ministrijas, centrālās valsts iestādes padotībā esošajām no valsts budžeta daļēji finansētām atvasinātām publiskām personām un budžeta nefinansētām iestādēm Eiropas Savienības politiku instrumentu un pārējās ārvalstu finanšu palīdzības līdzfinansētajiem projektiem (pasākumiem)	0	0	9 808 147	6 835 220
7354	Valsts budžeta uzturēšanas izdevumu transferti citas ministrijas, centrālās valsts iestādes padotībā esošajām no valsts budžeta daļēji finansētām atvasinātām publiskām personām un budžeta nefinansētām iestādēm Eiropas Savienības politiku instrumentu un pārējās ārvalstu finanšu palīdzības līdzfinansētajiem projektiem (pasākumiem)	0	0	1 064 965	1 401 128
7500	Atmaksa valsts budžetā par veiktajiem izdevumiem	11 700 000	16 794 725	15 270 221	12 633 657
2.0.	Kapitālie izdevumi	3 708 776	7 233 046	6 729 857	14 716 797
2.1.	Pamatkapitāla veidošana	1 303 588	1 794 896	1 397 042	1 934 869
2.2.	Kapitālo izdevumu transferti	2 405 188	5 438 150	5 332 815	12 781 928
9500	Valsts budžeta transferti kapitālajiem izdevumiem citiem budžetiem Eiropas Savienības politiku instrumentu un pārējās ārvalstu finanšu palīdzības līdzfinansētajiem projektiem (pasākumiem)	2 405 188	5 438 150	5 332 815	12 781 928
9580	Valsts budžeta kapitālo izdevumu transferti pašvaldībām Eiropas Savienības politiku instrumentu un pārējās ārvalstu finanšu palīdzības līdzfinansētajiem projektiem (pasākumiem)	2 305 188	5 287 297	5 249 315	12 757 389

(euro)

Klasifikācijas kods	Posteņa nosaukums	Likums/plāns gadam		Budžeta izpilde	
		apstiprināts	ar izmaiņām	pārskata periodā	iepriekšējā pārskata periodā
A	B	1	2	3	4
9590	Valsts budžeta kapitālo izdevumu transferti valsts budžeta daļēji finansētām atvasinātām publiskām personām un budžeta nefinansētām iestādēm Eiropas Savienības politiku instrumentu un pārējās ārvalstu finanšu palīdzības līdzfinansētajiem projektiem (pasākumiem)	100 000	150 853	83 500	24 539
III.	FINANSIĀLĀ BILANCE	0	-5 998	-4 122	-11 008
IV.	FINANSĒŠANA	0	5 998	4 122	11 008
F20010000	Naudas līdzekļi un noguldījumi (bilances aktīvā)	0	5 998	4 122	11 008
F20010000	Naudas līdzekļu atlikumu izmaiņas (palielinājums (-) vai samazinājums (+))	0	0	4 122	11 008
NL MP	Maksas pakalpojumu un citu pašu ieņēmumu naudas līdzekļu atlikumu izmaiņas (palielinājums (-) vai samazinājums (+))	0	0	2 356	-5 998
NL AFP	Ārvalstu finanšu palīdzības naudas līdzekļu atlikumu izmaiņas (palielinājums (-) vai samazinājums (+))	0	5 998	1 766	17 006

(euro)

Klasifikācijas kods	Posteņa nosaukums	Likums/plāns gadam		Budžeta izpilde	
		apstiprināts	ar izmaiņām	pārskata periodā	iepriekšējā pārskata periodā
A	B	1	2	3	4
17 Satiksmes ministrija					
I.	RESURSI IZDEVUMU SEGŠANAI	743 518 929	839 293 838	695 401 295	692 596 461
3.0	Maksas pakalpojumi un citi pašu ieņēmumi	1 099 481	1 192 959	1 334 596	2 212 200
4.2	Ārvalstu finanšu palīdzība iestādes ieņēmumos	125 234 413	128 792 357	40 693 090	40 569 104
21.1.0.0.	Iestādes ieņēmumi no ārvalstu finanšu palīdzības	124 215 356	127 773 300	40 406 102	40 183 504
21.2.0.0.	Ārvalstu finanšu palīdzība atmaksām valsts pamatbudžetam	1 019 057	1 019 057	286 988	385 600
5.0	Transferti	3 449 498	4 151 717	4 109 700	2 134 241
18.0.0.0.	Valsts budžeta transferti	3 449 498	4 151 717	4 109 700	2 134 241
18.1.0.0.	Valsts pamatbudžeta savstarpējie transferti	3 449 498	4 151 717	4 109 700	2 134 241
18.1.3.0.	Valsts pamatbudžeta iestāžu saņemtie transferti no valsts pamatbudžeta	3 449 498	4 151 717	4 109 700	2 134 241
18.1.3.1.	Valsts pamatbudžeta iestāžu saņemtie transferti no valsts pamatbudžeta dotācijas no vispārējiem ieņēmumiem	3 391 290	3 395 790	3 395 790	590 686
18.1.3.2.	Valsts pamatbudžeta iestāžu saņemtie transferti no ārvalstu finanšu palīdzības līdzekļiem	58 208	755 927	713 910	1 543 555
7.0	Dotācija no vispārējiem ieņēmumiem	613 735 537	705 156 805	649 263 909	647 680 916
21.7.1.0.	Vispārējā kārtībā sadalāmā dotācija no vispārējiem ieņēmumiem	613 735 537	705 156 805	649 263 909	647 680 916
II.	IZDEVUMI	743 973 594	839 178 416	651 124 229	583 717 557
1.0.	Uzturēšanas izdevumi	388 004 316	377 943 022	330 491 926	286 450 853
1.1.	Kārtējie izdevumi	100 548 830	104 472 158	99 242 519	99 398 994
1000	Atlīdzība	4 917 544	5 959 046	5 597 278	4 700 764
2000	Preces un pakalpojumi	95 631 286	98 513 112	93 645 241	94 698 230
1.3.	Subsīdijas, dotācijas un sociālie pabalsti	229 614 545	226 648 838	185 194 151	140 494 219
3000	Subsīdijas un dotācijas	229 614 545	226 648 802	185 194 116	140 494 219
6000	Sociāla rakstura maksājumi un kompensācijas	0	36	35	0
1.4.	Kārtējie maksājumi Eiropas Savienības budžetā un starptautiskā sadarbība	315 523	813 123	791 257	671 560
7700	Starptautiskā sadarbība	315 523	813 123	791 257	671 560
1.5.	Transferti viena budžeta veida ietvaros un uzturēšanas izdevumu transferti starp budžeta veidiem	57 525 418	46 008 903	45 263 999	45 886 080
7100	Valsts budžeta transferti un uzturēšanas izdevumu transferti	185	185	0	962
7120	Valsts budžeta uzturēšanas izdevumu transferti no valsts pamatbudžeta uz valsts speciālo budžetu	185	185	0	0
7130	Valsts budžeta transferti no valsts pamatbudžeta uz valsts pamatbudžetu	0	0	0	962
7139	Pārējie valsts budžeta transferti no valsts pamatbudžeta uz valsts pamatbudžetu	0	0	0	962
7400	Pārējie valsts budžeta uzturēšanas izdevumu transferti citiem budžetiem	56 506 176	44 989 661	44 977 011	45 499 518
7460	Pārējie valsts budžeta uzturēšanas izdevumu transferti pašvaldībām	56 266 176	44 749 661	44 749 661	43 457 659
7470	Pārējie valsts budžeta uzturēšanas izdevumu transferti valsts budžeta daļēji finansētām atvasinātām publiskām personām un budžeta nefinansētām iestādēm	240 000	240 000	227 350	2 041 859
7471	Pārējie valsts budžeta uzturēšanas izdevumu transferti savas ministrijas, centrālās valsts iestādes padotībā esošajām valsts budžeta daļēji finansētām atvasinātām publiskām personām un budžeta nefinansētām iestādēm	0	0	0	1 817 459
7472	Pārējie valsts budžeta uzturēšanas izdevumu transferti citas ministrijas, centrālās valsts iestādes padotībā esošajām valsts budžeta daļēji finansētām atvasinātām publiskām personām un budžeta nefinansētām iestādēm	0	0	227 350	224 400
7500	Atmaksa valsts budžetā par veiktajiem izdevumiem	1 019 057	1 019 057	286 988	385 600
2.0.	Kapitālie izdevumi	355 969 278	461 235 394	320 632 303	297 266 704
2.1.	Pamatkapitāla veidošana	343 969 278	439 038 332	298 435 241	277 134 589
2.2.	Kapitālo izdevumu transferti	12 000 000	22 197 062	22 197 062	20 132 115
9700	Pārējie valsts budžeta kapitālo izdevumu transferti citiem budžetiem	12 000 000	22 197 062	22 197 062	20 132 115
9710	Pārējie valsts budžeta kapitālo izdevumu transferti pašvaldībām	12 000 000	22 197 062	22 197 062	20 132 115
III.	FINANSIĀLĀ BILANCE	-454 665	115 422	44 277 066	108 878 904
IV.	FINANSĒŠANA	454 665	-115 422	-44 277 066	-108 878 904
F20010000	Naudas līdzekļi un noguldījumi (bilances aktīvā)	454 665	44 884 578	722 934	-28 648 904
F50010000	Akcijas un cita līdzdalība pašu kapitālā	0	-45 000 000	-45 000 000	-80 230 000
F20010000	Naudas līdzekļu atlikumu izmaiņas (palielinājums (-) vai samazinājums (+))	0	0	722 934	-28 648 904
NL MP	Maksas pakalpojumu un citu pašu ieņēmumu naudas līdzekļu atlikumu izmaiņas (palielinājums (-) vai samazinājums (+))	454 665	1 526 308	165 702	-936 199
NL AFP	Ārvalstu finanšu palīdzības naudas līdzekļu atlikumu izmaiņas (palielinājums (-) vai samazinājums (+))	0	43 358 270	557 232	-27 712 705

I Valsts pamatfunkciju īstenošana

I.	RESURSI IZDEVUMU SEGŠANAI	573 549 754	604 859 852	595 597 131	573 457 571
3.0	Maksas pakalpojumi un citi pašu ieņēmumi	1 099 481	1 192 959	1 334 596	2 212 200
4.0	Ārvalstu finanšu palīdzība	0	0	165 097	0
4.2	Ārvalstu finanšu palīdzība iestādes ieņēmumos	0	0	165 097	0
5.0	Transferti	3 391 290	3 395 790	3 395 790	590 686

(euro)

Klasifikācijas kods	Posteņa nosaukums	Likums/plāns gadam		Budžeta izpilde	
		apstiprināts	ar izmaiņām	pārskata periodā	iepriekšējā pārskata periodā
A	B	1	2	3	4
18.0.0.0.	Valsts budžeta transferti	3 391 290	3 395 790	3 395 790	590 686
18.1.0.0.	Valsts pamatbudžeta savstarpējie transferti	3 391 290	3 395 790	3 395 790	590 686
18.1.3.0.	Valsts pamatbudžeta iestāžu saņemtie transferti no valsts pamatbudžeta	3 391 290	3 395 790	3 395 790	590 686
18.1.3.1.	Valsts pamatbudžeta iestāžu saņemtie transferti no valsts pamatbudžeta dotācijas no vispārējiem ieņēmumiem	3 391 290	3 395 790	3 395 790	590 686
7.0	Dotācija no vispārējiem ieņēmumiem	569 058 983	600 271 103	590 701 648	570 654 685
21.7.1.0.	Vispārējā kārtībā sadalāmā dotācija no vispārējiem ieņēmumiem	569 058 983	600 271 103	590 701 648	570 654 685
II.	IZDEVUMI	574 004 419	561 386 160	550 599 903	492 291 372
1.0.	Uzturēšanas izdevumi	379 774 744	329 277 447	322 386 478	278 594 332
1.1.	Kārtējie izdevumi	93 338 315	93 233 015	92 672 558	94 744 944
1000	Atlīdzība	4 461 665	4 606 527	4 457 243	3 958 311
2000	Preces un pakalpojumi	88 876 650	88 626 488	88 215 315	90 786 633
1.3.	Subsīdijas, dotācijas un sociālie pabalsti	229 614 545	190 586 786	184 269 109	138 033 387
3000	Subsīdijas un dotācijas	229 614 545	190 586 750	184 269 074	138 033 387
6000	Sociāla rakstura maksājumi un kompensācijas	0	36	35	0
1.4.	Kārtējie maksājumi Eiropas Savienības budžetā un starptautiskā sadarbība	315 523	467 800	467 800	315 521
7700	Starptautiskā sadarbība	315 523	467 800	467 800	315 521
1.5.	Transferti viena budžeta veida ietvaros un uzturēšanas izdevumu transferti starp budžeta veidiem	56 506 361	44 989 846	44 977 011	45 500 480
7100	Valsts budžeta transferti un uzturēšanas izdevumu transferti	185	185	0	962
7120	Valsts budžeta uzturēšanas izdevumu transferti no valsts pamatbudžeta uz valsts speciālo budžetu	185	185	0	0
7130	Valsts budžeta transferti no valsts pamatbudžeta uz valsts pamatbudžetu	0	0	0	962
7139	Pārējie valsts budžeta transferti no valsts pamatbudžeta uz valsts pamatbudžetu	0	0	0	962
7400	Pārējie valsts budžeta uzturēšanas izdevumu transferti citiem budžetiem	56 506 176	44 989 661	44 977 011	45 499 518
7460	Pārējie valsts budžeta uzturēšanas izdevumu transferti pašvaldībām	56 266 176	44 749 661	44 749 661	43 457 659
7470	Pārējie valsts budžeta uzturēšanas izdevumu transferti valsts budžeta daļēji finansētām atvasinātām publiskām personām un budžeta nefinansētām iestādēm	240 000	240 000	227 350	2 041 859
7471	Pārējie valsts budžeta uzturēšanas izdevumu transferti savas ministrijas, centrālās valsts iestādes padotībā esošajām valsts budžeta daļēji finansētām atvasinātām publiskām personām un budžeta nefinansētām iestādēm	0	0	0	1 817 459
7472	Pārējie valsts budžeta uzturēšanas izdevumu transferti citas ministrijas, centrālās valsts iestādes padotībā esošajām valsts budžeta daļēji finansētām atvasinātām publiskām personām un budžeta nefinansētām iestādēm	0	0	227 350	224 400
2.0.	Kapitālie izdevumi	194 229 675	232 108 713	228 213 425	213 697 040
2.1.	Pamatkapitāla veidošana	182 229 675	209 911 651	206 016 363	193 564 925
2.2.	Kapitālo izdevumu transferti	12 000 000	22 197 062	22 197 062	20 132 115
9700	Pārējie valsts budžeta kapitālo izdevumu transferti citiem budžetiem	12 000 000	22 197 062	22 197 062	20 132 115
9710	Pārējie valsts budžeta kapitālo izdevumu transferti pašvaldībām	12 000 000	22 197 062	22 197 062	20 132 115
III.	FINANSIĀLĀ BILANCE	-454 665	43 473 692	44 997 228	81 166 199
IV.	FINANSĒŠANA	454 665	-43 473 692	-44 997 228	-81 166 199
F20010000	Naudas līdzekļi un noguldījumi (bilances aktīvā)	454 665	1 526 308	2 772	-936 199
F50010000	Akcijas un cita līdzdalība pašu kapitālā	0	-45 000 000	-45 000 000	-80 230 000
F20010000	Naudas līdzekļu atlikumu izmaiņas (palielinājums (-) vai samazinājums (+))	0	0	3 605	-936 199
NL MP	Maksas pakalpojumu un citu pašu ieņēmumu naudas līdzekļu atlikumu izmaiņas (palielinājums (-) vai samazinājums (+))	454 665	1 526 308	165 702	-936 199
NL AFP	Ārvalstu finanšu palīdzības naudas līdzekļu atlikumu izmaiņas (palielinājums (-) vai samazinājums (+))	0	0	-162 097	0

II ES politiku instrumentu un pārējās ārvalstu finanšu palīdzības līdzfinansēto projektu un pasākumu īstenošana

I.	RESURSI IZDEVUMU SEGŠANAI	169 969 175	234 433 986	99 804 164	119 138 890
4.2	Ārvalstu finanšu palīdzība iestādes ieņēmumos	125 234 413	128 792 357	40 527 993	40 569 104
21.1.0.0.	Iestādes ieņēmumi no ārvalstu finanšu palīdzības	124 215 356	127 773 300	40 241 005	40 183 504
21.2.0.0.	Ārvalstu finanšu palīdzība atmaksām valsts pamatbudžetam	1 019 057	1 019 057	286 988	385 600
5.0	Transferti	58 208	755 927	713 910	1 543 555
18.0.0.0.	Valsts budžeta transferti	58 208	755 927	713 910	1 543 555
18.1.0.0.	Valsts pamatbudžeta savstarpējie transferti	58 208	755 927	713 910	1 543 555
18.1.3.0.	Valsts pamatbudžeta iestāžu saņemtie transferti no valsts pamatbudžeta	58 208	755 927	713 910	1 543 555
18.1.3.2.	Valsts pamatbudžeta iestāžu saņemtie transferti no ārvalstu finanšu palīdzības līdzekļiem	58 208	755 927	713 910	1 543 555
7.0	Dotācija no vispārējiem ieņēmumiem	44 676 554	104 885 702	58 562 261	77 026 231
21.7.1.0.	Vispārējā kārtībā sadalāmā dotācija no vispārējiem ieņēmumiem	44 676 554	104 885 702	58 562 261	77 026 231
II.	IZDEVUMI	169 969 175	277 792 256	100 524 326	91 426 185
1.0.	Uzturēšanas izdevumi	8 229 572	48 665 575	8 105 448	7 856 521
1.1.	Kārtējie izdevumi	7 210 515	11 239 143	6 569 961	4 654 050
1000	Atlīdzība	455 879	1 352 519	1 140 035	742 453

(euro)

Klasifikācijas kods	Posteņa nosaukums	Likums/plāns gadam		Budžeta izpilde	
		apstiprināts	ar izmaiņām	pārskata periodā	iepriekšējā pārskata periodā
A	B	1	2	3	4
2000	Preces un pakalpojumi	6 754 636	9 886 624	5 429 926	3 911 597
1.3.	Subsīdijas, dotācijas un sociālie pabalsti	0	36 062 052	925 042	2 460 832
3000	Subsīdijas un dotācijas	0	36 062 052	925 042	2 460 832
1.4.	Kārtējie maksājumi Eiropas Savienības budžetā un starptautiskā sadarbība	0	345 323	323 457	356 039
7700	Starptautiskā sadarbība	0	345 323	323 457	356 039
1.5.	Transferti viena budžeta veida ietvaros un uzturēšanas izdevumu transferti starp budžeta veidiem	1 019 057	1 019 057	286 988	385 600
7500	Atmaksa valsts budžetā par veiktajiem izdevumiem	1 019 057	1 019 057	286 988	385 600
2.0.	Kapitālie izdevumi	161 739 603	229 126 681	92 418 878	83 569 664
2.1.	Pamatkapitāla veidošana	161 739 603	229 126 681	92 418 878	83 569 664
III.	FINANSIĀLĀ BILANCE	0	-43 358 270	-720 162	27 712 705
IV.	FINANSĒŠANA	0	43 358 270	720 162	-27 712 705
F20010000	Naudas līdzekļi un noguldījumi (bilances aktīvā)	0	43 358 270	720 162	-27 712 705
F20010000	Naudas līdzekļu atlikumu izmaiņas (palielinājums (-) vai samazinājums (+))	0	0	719 329	-27 712 705
NL AFP	Ārvalstu finanšu palīdzības naudas līdzekļu atlikumu izmaiņas (palielinājums (-) vai samazinājums (+))	0	43 358 270	719 329	-27 712 705

Klasifikācijas kods	Posteņa nosaukums	Likums/plāns gadam		Budžeta izpilde	
		apstiprināts	ar izmaiņām	pārskata periodā	iepriekšējā pārskata periodā
A	B	1	2	3	4
18 Labklājības ministrija					
<i>Valsts pamatbudžets</i>					
I.	RESURSI IZDEVUMU SEGŠANAI	911 424 181	1 165 110 739	1 153 310 820	1 189 348 347
3.0	Maksas pakalpojumi un citi pašu ieņēmumi	7 737 228	8 662 036	8 705 029	7 802 485
4.2	Ārvalstu finanšu palīdzība iestādes ieņēmumos	119 344	165 083	114 686	282 397
21.1.0.0.	Iestādes ieņēmumi no ārvalstu finanšu palīdzības	9 017	54 756	54 066	211 039
21.2.0.0.	Ārvalstu finanšu palīdzība atmaksām valsts pamatbudžetam	110 327	110 327	60 620	71 358
5.0	Transferti	223 721	819 058	531 600	271 038
17.0.0.0.	No valsts budžeta daļēji finansētu atvasinātu publisku personu un budžeta nefinansētu iestāžu transferti	0	420 056	235 568	115 826
17.1.0.0.	Valsts budžeta iestāžu saņemtie transferti no valsts budžeta daļēji finansētām atvasinātām publiskām personām un no budžeta nefinansētām iestādēm	0	420 056	235 568	115 826
17.1.2.0.	Valsts budžeta iestāžu saņemtie transferti no citas ministrijas, centrālās valsts iestādes padotībā esošām no valsts budžeta daļēji finansētām atvasinātām publiskām personām un budžeta nefinansētām iestādēm	0	420 056	235 568	115 826
18.0.0.0.	Valsts budžeta transferti	115 911	291 192	246 314	123 272
18.1.0.0.	Valsts pamatbudžeta savstarpējie transferti	115 911	276 192	240 413	121 286
18.1.3.0.	Valsts pamatbudžeta iestāžu saņemtie transferti no valsts pamatbudžeta	115 911	276 192	240 413	121 286
18.1.3.1.	Valsts pamatbudžeta iestāžu saņemtie transferti no valsts pamatbudžeta dotācijas no vispārējiem ieņēmumiem	92 122	153 335	141 345	38 993
18.1.3.2.	Valsts pamatbudžeta iestāžu saņemtie transferti no ārvalstu finanšu palīdzības līdzekļiem	23 789	45 857	22 068	2 594
18.1.3.9.	Pārējie valsts pamatbudžetā saņemtie transferti no valsts pamatbudžeta	0	77 000	77 000	79 699
18.4.0.0.	Valsts pamatbudžetā saņemtie transferti no valsts speciālā budžeta	0	15 000	5 901	1 986
19.0.0.0.	Pašvaldību budžetu transferti	107 810	107 810	49 718	31 940
19.5.0.0.	Valsts budžeta iestāžu saņemtie transferti no pašvaldībām	107 810	107 810	49 718	31 940
19.5.5.0.	Valsts budžeta iestāžu saņemtie transferti (izņemot atmaksas) no pašvaldībām	107 810	107 810	49 718	31 940
7.0	Dotācija no vispārējiem ieņēmumiem	903 343 888	1 155 464 562	1 143 959 505	1 180 992 427
21.7.1.0.	Vispārējā kārtībā sadalāmā dotācija no vispārējiem ieņēmumiem	903 343 888	1 155 464 562	1 143 959 505	1 180 992 427
II.	IZDEVUMI	911 424 181	1 165 314 795	1 153 193 885	1 189 349 354
1.0.	Uzturēšanas izdevumi	900 472 705	1 151 544 258	1 140 522 983	1 179 342 889
1.1.	Kārtējie izdevumi	89 159 557	95 065 963	92 900 676	85 262 017
1000	Atlīdzība	67 628 880	70 462 311	69 602 461	64 263 871
2000	Preces un pakalpojumi	21 530 677	24 603 652	23 298 215	20 998 146
1.3.	Subsīdijas, dotācijas un sociālie pabalsti	511 838 049	705 394 053	698 438 851	745 854 483
3000	Subsīdijas un dotācijas	38 281 784	48 423 042	47 464 137	44 067 860
6000	Sociāla rakstura maksājumi un kompensācijas	473 556 265	656 971 011	650 974 714	701 786 623
1.4.	Kārtējie maksājumi Eiropas Savienības budžetā un starptautiskā sadarbība	204 687	244 220	184 206	336 278
7700	Starptautiskā sadarbība	204 687	244 220	184 206	336 278
1.5.	Transferti viena budžeta veida ietvaros un uzturēšanas izdevumu transferti starp budžeta veidiem	299 270 412	350 840 022	348 999 250	347 890 111
7100	Valsts budžeta transferti un uzturēšanas izdevumu transferti	242 572 518	291 787 078	291 583 961	317 252 754
7120	Valsts budžeta uzturēšanas izdevumu transferti no valsts pamatbudžeta uz valsts speciālo budžetu	242 444 017	291 633 402	291 470 285	317 172 976
7130	Valsts budžeta transferti no valsts pamatbudžeta uz valsts pamatbudžetu	128 501	153 676	113 676	79 778
7131	Valsts budžeta transferti no valsts pamatbudžeta dotācijas no vispārējiem ieņēmumiem uz valsts pamatbudžetu	128 501	153 676	113 676	79 778
7300	Valsts budžeta uzturēšanas izdevumu transferti citiem budžetiem Eiropas Savienības politiku instrumentu un pārējās ārvalstu finanšu palīdzības līdzfinansētajiem projektiem (pasākumiem)	5 530 005	2 343 763	2 243 785	4 682 432
7320	Valsts budžeta uzturēšanas izdevumu transferti pašvaldībām Eiropas Savienības politiku instrumentu un pārējās ārvalstu finanšu palīdzības līdzfinansētajiem projektiem (pasākumiem)	5 135 495	2 122 598	2 115 751	4 499 488
7350	Valsts budžeta uzturēšanas izdevumu transferti valsts budžeta daļēji finansētām atvasinātām publiskām personām un budžeta nefinansētām iestādēm Eiropas Savienības politiku instrumentu un pārējās ārvalstu finanšu palīdzības līdzfinansētiem projektiem (pasākumiem)	394 510	221 165	128 034	182 944
7354	Valsts budžeta uzturēšanas izdevumu transferti citas ministrijas, centrālās valsts iestādes padotībā esošajām no valsts budžeta daļēji finansētām atvasinātām publiskām personām un budžeta nefinansētām iestādēm Eiropas Savienības politiku instrumentu un pārējās ārvalstu finanšu palīdzības līdzfinansētajiem projektiem (pasākumiem)	0	0	128 034	182 944
7400	Pārējie valsts budžeta uzturēšanas izdevumu transferti citiem budžetiem	51 057 562	56 598 854	55 110 884	25 883 567
7460	Pārējie valsts budžeta uzturēšanas izdevumu transferti pašvaldībām	51 057 562	56 598 854	55 110 884	25 883 567
7500	Atmaksa valsts budžetā par veiktajiem izdevumiem	110 327	110 327	60 620	71 358

(euro)

Klasifikācijas kods	Posteņa nosaukums	Likums/plāns gadam		Budžeta izpilde	
		apstiprināts	ar izmaiņām	pārskata periodā	iepriekšējā pārskata periodā
A	B	1	2	3	4
2.0.	Kapitālie izdevumi	10 951 476	13 770 537	12 670 902	10 006 465
2.1.	Pamatkapitāla veidošana	9 597 049	12 472 528	11 499 713	9 476 740
2.2.	Kapitālo izdevumu transferti	1 354 427	1 298 009	1 171 189	529 725
9100	Valsts budžeta kapitālo izdevumu transferti	1 354 427	1 298 009	1 171 189	529 725
9120	Valsts budžeta kapitālo izdevumu transferti no valsts pamatbudžeta uz valsts speciālo budžetu	1 354 427	1 298 009	1 171 189	529 725
III.	FINANSIĀLĀ BILANCE	0	-204 056	116 935	-1 007
IV.	FINANSĒŠANA	0	204 056	-116 935	1 007
F20010000	Naudas līdzekļi un noguldījumi (bilances aktīvā)	0	204 056	-116 935	1 007
F20010000	Naudas līdzekļu atlikumu izmaiņas (palielinājums (-) vai samazinājums (+))	0	0	-116 935	1 007
NL MP	Maksas pakalpojumu un citu pašu ieņēmumu naudas līdzekļu atlikumu izmaiņas (palielinājums (-) vai samazinājums (+))	0	164 913	-165 892	79 923
NL AFP	Ārvalstu finanšu palīdzības naudas līdzekļu atlikumu izmaiņas (palielinājums (-) vai samazinājums (+))	0	39 143	35 351	-8 428
NL AIZ	Naudas līdzekļu aizdevumiem atlikumu izmaiņas (palielinājums (-) vai samazinājums (+))	0	0	13 606	-70 488
I Valsts pamatfunkciju īstenošana					
I.	RESURSI IZDEVUMU SEGŠANAI	880 668 764	1 126 271 917	1 117 572 352	1 151 744 150
3.0	Maksas pakalpojumi un citi pašu ieņēmumi	7 737 228	8 662 036	8 705 029	7 802 412
5.0	Transferti	199 932	530 586	410 540	213 846
17.0.0.0.	No valsts budžeta daļēji finansētu atvasinātu publisku personu un budžeta nefinansētu iestāžu transferti	0	195 215	150 468	71 343
17.1.0.0.	Valsts budžeta iestāžu saņemtie transferti no valsts budžeta daļēji finansētām atvasinātām publiskām personām un no budžeta nefinansētām iestādēm	0	195 215	150 468	71 343
17.1.2.0.	Valsts budžeta iestāžu saņemtie transferti no citas ministrijas, centrālās valsts iestādes padotībā esošām no valsts budžeta daļēji finansētām atvasinātām publiskām personām un budžeta nefinansētām iestādēm	0	195 215	150 468	71 343
18.0.0.0.	Valsts budžeta transferti	92 122	227 561	210 354	110 563
18.1.0.0.	Valsts pamatbudžeta savstarpējie transferti	92 122	212 561	204 453	108 577
18.1.3.0.	Valsts pamatbudžeta iestāžu saņemtie transferti no valsts pamatbudžeta	92 122	212 561	204 453	108 577
18.1.3.1.	Valsts pamatbudžeta iestāžu saņemtie transferti no valsts pamatbudžeta dotācijas no vispārējiem ieņēmumiem	92 122	135 561	127 453	28 878
18.1.3.9.	Pārējie valsts pamatbudžeta saņemtie transferti no valsts pamatbudžeta	0	77 000	77 000	79 699
18.4.0.0.	Valsts pamatbudžeta saņemtie transferti no valsts speciālā budžeta	0	15 000	5 901	1 986
19.0.0.0.	Pašvaldību budžetu transferti	107 810	107 810	49 718	31 940
19.5.0.0.	Valsts budžeta iestāžu saņemtie transferti no pašvaldībām	107 810	107 810	49 718	31 940
19.5.5.0.	Valsts budžeta iestāžu saņemtie transferti (izņemot atmaksas) no pašvaldībām	107 810	107 810	49 718	31 940
7.0	Dotācija no vispārējiem ieņēmumiem	872 731 604	1 117 079 295	1 108 456 783	1 143 727 892
21.7.1.0.	Vispārējā kārtībā sadalāmā dotācija no vispārējiem ieņēmumiem	872 731 604	1 117 079 295	1 108 456 783	1 143 727 892
II.	IZDEVUMI	880 668 764	1 126 436 830	1 117 446 259	1 151 753 662
1.0.	Uzturēšanas izdevumi	871 784 718	1 116 892 748	1 108 154 254	1 144 485 246
1.1.	Kārtējie izdevumi	78 587 228	83 978 443	82 787 947	75 817 514
1000	Atļūdzība	61 001 667	63 215 385	62 778 339	57 718 850
2000	Preces un pakalpojumi	17 585 561	20 763 058	20 009 608	18 098 664
1.3.	Subsīdijas, dotācijas un sociālie pabalsti	499 784 180	684 624 097	678 697 937	725 537 522
3000	Subsīdijas un dotācijas	26 861 905	29 626 026	29 515 496	24 573 093
6000	Sociāla rakstura maksājumi un kompensācijas	472 922 275	654 998 071	649 182 441	700 964 429
1.4.	Kārtējie maksājumi Eiropas Savienības budžetā un starptautiskā sadarbība	179 787	184 206	184 206	184 246
7700	Starptautiskā sadarbība	179 787	184 206	184 206	184 246
1.5.	Transferti viena budžeta veida ietvaros un uzturēšanas izdevumu transferti starp budžeta veidiem	293 233 523	348 106 002	346 484 164	342 945 964
7100	Valsts budžeta transferti un uzturēšanas izdevumu transferti	242 175 961	291 507 148	291 373 280	317 062 397
7120	Valsts budžeta uzturēšanas izdevumu transferti no valsts pamatbudžeta uz valsts speciālo budžetu	242 175 961	291 481 973	291 349 431	317 062 397
7130	Valsts budžeta transferti no valsts pamatbudžeta uz valsts pamatbudžetu	0	25 175	23 849	0
7131	Valsts budžeta transferti no valsts pamatbudžeta dotācijas no vispārējiem ieņēmumiem uz valsts pamatbudžetu	0	25 175	23 849	0
7400	Pārējie valsts budžeta uzturēšanas izdevumu transferti citiem budžetiem	51 057 562	56 598 854	55 110 884	25 883 567
7460	Pārējie valsts budžeta uzturēšanas izdevumu transferti pašvaldībām	51 057 562	56 598 854	55 110 884	25 883 567
2.0.	Kapitālie izdevumi	8 884 046	9 544 082	9 292 005	7 268 416
2.1.	Pamatkapitāla veidošana	7 529 619	8 246 073	8 120 816	6 738 691
2.2.	Kapitālo izdevumu transferti	1 354 427	1 298 009	1 171 189	529 725
9100	Valsts budžeta kapitālo izdevumu transferti	1 354 427	1 298 009	1 171 189	529 725
9120	Valsts budžeta kapitālo izdevumu transferti no valsts pamatbudžeta uz valsts speciālo budžetu	1 354 427	1 298 009	1 171 189	529 725
III.	FINANSIĀLĀ BILANCE	0	-164 913	126 093	-9 512

(euro)

Klasifikācijas kods	Posteņa nosaukums	Likums/plāns gadam		Budžeta izpilde	
		apstiprināts	ar izmaiņām	pārskata periodā	iepriekšējā pārskata periodā
A	B	1	2	3	4
IV.	FINANSĒŠANA	0	164 913	-126 093	9 512
F20010000	Naudas līdzekļi un noguldījumi (bilances aktīvā)	0	164 913	-126 093	9 512
F20010000	Naudas līdzekļu atlikumu izmaiņas (palielinājums (-) vai samazinājums (+))	0	0	-126 093	9 512
NL MP	Maksas pakalpojumu un citu pašu ieņēmumu naudas līdzekļu atlikumu	0	164 913	-139 699	80 000
NL AIZ	Naudas līdzekļu aizdevumiem atlikumu izmaiņas (palielinājums (-) vai samazinājums (+))	0	0	13 606	-70 488
II ES politiku instrumentu un pārējās ārvalstu finanšu palīdzības līdzfinansēto projektu un pasākumu īstenošana					
I.	RESURSI IZDEVUMU SEGŠANAI	30 755 417	38 838 822	35 738 468	37 604 197
3.0	Maksas pakalpojumi un citi pašu ieņēmumi	0	0	0	73
4.2	Ārvalstu finanšu palīdzība iestādes ieņēmumos	119 344	165 083	114 686	282 397
21.1.0.0.	Iestādes ieņēmumi no ārvalstu finanšu palīdzības	9 017	54 756	54 066	211 039
21.2.0.0.	Ārvalstu finanšu palīdzība atmaksām valsts pamatbudžetam	110 327	110 327	60 620	71 358
5.0	Transferti	23 789	288 472	121 060	57 192
17.0.0.0.	No valsts budžeta daļēji finansētu atvasinātu publisku personu un budžeta nefinansētu iestāžu transferti	0	224 841	85 100	44 483
17.1.0.0.	Valsts budžeta iestāžu saņemtie transferti no valsts budžeta daļēji finansētām atvasinātām publiskām personām un no budžeta nefinansētām iestādēm	0	224 841	85 100	44 483
17.1.2.0.	Valsts budžeta iestāžu saņemtie transferti no citas ministrijas, centrālās valsts iestādes padotībā esošām no valsts budžeta daļēji finansētām atvasinātām publiskām personām un budžeta nefinansētām iestādēm	0	224 841	85 100	44 483
18.0.0.0.	Valsts budžeta transferti	23 789	63 631	35 960	12 709
18.1.0.0.	Valsts pamatbudžeta savstarpējie transferti	23 789	63 631	35 960	12 709
18.1.3.0.	Valsts pamatbudžeta iestāžu saņemtie transferti no valsts pamatbudžeta	23 789	63 631	35 960	12 709
18.1.3.1.	Valsts pamatbudžeta iestāžu saņemtie transferti no valsts pamatbudžeta dotācijas no vispārējiem ieņēmumiem	0	17 774	13 892	10 115
18.1.3.2.	Valsts pamatbudžeta iestāžu saņemtie transferti no ārvalstu finanšu palīdzības līdzekļiem	23 789	45 857	22 068	2 594
7.0	Dotācija no vispārējiem ieņēmumiem	30 612 284	38 385 267	35 502 722	37 264 535
21.7.1.0.	Vispārējā kārtībā sadalāmā dotācija no vispārējiem ieņēmumiem	30 612 284	38 385 267	35 502 722	37 264 535
II.	IZDEVUMI	30 755 417	38 877 965	35 747 626	37 595 692
1.0.	Uzturēšanas izdevumi	28 687 987	34 651 510	32 368 729	34 857 643
1.1.	Kārtējie izdevumi	10 572 329	11 087 520	10 112 729	9 444 503
1000	Atlīdzība	6 627 213	7 246 926	6 824 122	6 545 021
2000	Preces un pakalpojumi	3 945 116	3 840 594	3 288 607	2 899 482
1.3.	Subsīdijas, dotācijas un sociālie pabalsti	12 053 869	20 769 956	19 740 914	20 316 961
3000	Subsīdijas un dotācijas	11 419 879	18 797 016	17 948 641	19 494 767
6000	Sociāla rakstura maksājumi un kompensācijas	633 990	1 972 940	1 792 273	822 194
1.4.	Kārtējie maksājumi Eiropas Savienības budžetā un starptautiskā sadarbība	24 900	60 014	0	152 032
7700	Starptautiskā sadarbība	24 900	60 014	0	152 032
1.5.	Transferti viena budžeta veida ietvaros un uzturēšanas izdevumu transferti starp budžeta veidiem	6 036 889	2 734 020	2 515 086	4 944 147
7100	Valsts budžeta transferti un uzturēšanas izdevumu transferti	396 557	279 930	210 681	190 357
7120	Valsts budžeta uzturēšanas izdevumu transferti no valsts pamatbudžeta uz valsts speciālo budžetu	268 056	151 429	120 854	110 579
7130	Valsts budžeta transferti no valsts pamatbudžeta uz valsts pamatbudžetu	128 501	128 501	89 827	79 778
7131	Valsts budžeta transferti no valsts pamatbudžeta dotācijas no vispārējiem ieņēmumiem uz valsts pamatbudžetu	128 501	128 501	89 827	79 778
7300	Valsts budžeta uzturēšanas izdevumu transferti citiem budžetiem Eiropas Savienības politiku instrumentu un pārējās ārvalstu finanšu palīdzības līdzfinansētajiem projektiem (pasākumiem)	5 530 005	2 343 763	2 243 785	4 682 432
7320	Valsts budžeta uzturēšanas izdevumu transferti pašvaldībām Eiropas Savienības politiku instrumentu un pārējās ārvalstu finanšu palīdzības līdzfinansētajiem projektiem (pasākumiem)	5 135 495	2 122 598	2 115 751	4 499 488
7350	Valsts budžeta uzturēšanas izdevumu transferti valsts budžeta daļēji finansētām atvasinātām publiskām personām un budžeta nefinansētām iestādēm Eiropas Savienības politiku instrumentu un pārējās ārvalstu finanšu palīdzības līdzfinansētajiem projektiem (pasākumiem)	394 510	221 165	128 034	182 944
7354	Valsts budžeta uzturēšanas izdevumu transferti citas ministrijas, centrālās valsts iestādes padotībā esošajām no valsts budžeta daļēji finansētām atvasinātām publiskām personām un budžeta nefinansētām iestādēm Eiropas Savienības politiku instrumentu un pārējās ārvalstu finanšu palīdzības līdzfinansētajiem projektiem (pasākumiem)	0	0	128 034	182 944
7500	Atmaksas valsts budžetā par veiktajiem izdevumiem	110 327	110 327	60 620	71 358
2.0.	Kapitālie izdevumi	2 067 430	4 226 455	3 378 897	2 738 049
2.1.	Pamatkapitāla veidošana	2 067 430	4 226 455	3 378 897	2 738 049
III.	FINANSIĀLĀ BILANCE	0	-39 143	-9 158	8 505
IV.	FINANSĒŠANA	0	39 143	9 158	-8 505

(euro)

Klasifikācijas kods	Posteņa nosaukums	Likums/plāns gadam		Budžeta izpilde	
		apstiprināts	ar izmaiņām	pārskata periodā	iepriekšējā pārskata periodā
A	B	1	2	3	4
F20010000	Naudas līdzekļi un noguldījumi (bilances aktīvā)	0	39 143	9 158	-8 505
F20010000	Naudas līdzekļu atlikumu izmaiņas (palielinājums (-) vai samazinājums)	0	0	9 159	-8 505
NL MP	Maksas pakalpojumu un citu pašu ieņēmumu naudas līdzekļu atlikumu	0	0	-26 192	-77
NL AFP	Ārvalstu finanšu palīdzības naudas līdzekļu atlikumu izmaiņas (palielinājums (-) vai samazinājums (+))	0	39 143	35 351	-8 428

Valsts speciālais budžets

	IEŅĒMUMI KOPĀ	3 437 530 586	3 486 652 582	3 933 156 719	3 410 111 666
1.0	Nodokļu ieņēmumi	3 133 344 030	3 133 344 030	3 539 526 147	3 018 049 387
1.3	Sociālās apdrošināšanas iemaksas - kopā	3 133 344 030	3 133 344 030	3 539 526 147	3 018 049 387
2.0	Nenodoļu ieņēmumi	60 333 819	60 333 819	100 970 861	74 292 189
3.0	Ieņēmumi no maksas pakalpojumiem un citi pašu ieņēmumu - kopā	16 105	16 105	931	1 153
5.0	Transferti	243 836 632	292 958 628	292 658 780	317 768 937
18.0.0.0.	Valsts budžeta transferti	243 836 632	292 958 628	292 658 780	317 734 472
19.0.0.0.	Pašvaldību budžetu transferti	0	0	0	34 465
19.5.0.0.	Valsts budžeta iestāžu saņemtie transferti no pašvaldībām	0	0	0	34 465
II.	IZDEVUMI	3 385 388 741	3 614 488 525	3 589 630 480	3 209 587 181
1.0.	Uzturēšanas izdevumi	3 383 057 835	3 612 323 919	3 587 602 369	3 207 911 963
1.1.	Kārtējie izdevumi	23 283 745	23 562 842	23 344 674	22 893 809
1000	Atlīdzība	16 695 832	16 694 609	16 694 609	16 684 966
2000	Preces un pakalpojumi	6 587 913	6 868 233	6 650 065	6 208 843
1.3.	Subsīdijas, dotācijas un sociālie maksājumi un kompensācijas	3 353 879 571	3 584 329 074	3 559 921 222	3 180 459 261
3000	Subsīdijas un dotācijas	2 193 380	3 249 809	2 874 269	2 162 067
6000	Sociāla rakstura maksājumi un kompensācijas	3 351 686 191	3 581 079 265	3 557 046 953	3 178 297 194
1.4.	Kārtējie maksājumi Eiropas Savienības budžetā un starptautiskā sadarbība	20 314	21 270	21 270	19 724
7700	Starptautiskā sadarbība	20 314	21 270	21 270	19 724
1.5.	Transferti viena budžeta veida ietvaros un uzturēšanas izdevumu transferti starp budžeta veidiem	5 874 205	4 410 733	4 315 203	4 539 169
7100	Valsts budžeta transferti un uzturēšanas izdevumu transferti	0	41 000	30 404	18 404
7110	Valsts budžeta uzturēšanas izdevumu transferti no valsts speciālā budžeta uz valsts pamatbudžetu	0	41 000	30 404	18 404
7400	Pārējie valsts budžeta uzturēšanas izdevumu transferti citiem budžetiem	5 874 205	4 369 733	4 284 799	4 520 765
7460	Pārējie valsts budžeta uzturēšanas izdevumu transferti pašvaldībām	5 742 578	4 232 706	4 174 676	4 412 236
7470	Pārējie valsts budžeta uzturēšanas izdevumu transferti valsts budžeta daļēji finansētām atvasinātām publiskām personām un budžeta nefinansētām iestādēm	131 627	137 027	110 123	108 529
2.0.	Kapitālie izdevumi	2 330 906	2 164 606	2 028 111	1 675 218
2.1.	Pamatkapitāla veidošana	2 330 906	2 164 606	2 028 111	1 675 218
III.	FINANSIĀLĀ BILANCE	52 141 845	-127 835 943	343 526 239	200 524 485
IV.	FINANSĒŠANA	-52 141 845	127 835 943	-343 526 239	-200 524 485
F20010000	Naudas līdzekļi un noguldījumi (bilances aktīvā)	-52 141 845	127 835 943	-343 526 239	-200 524 485
NL MP	Valsts speciālā budžeta naudas līdzekļu atlikuma izmaiņas (palielinājums (-) vai samazinājums (+))	-52 141 845	127 835 943	-343 526 239	-200 524 485

I Valsts pamatfunkciju īstenošana

	IEŅĒMUMI KOPĀ	3 437 530 586	3 486 652 582	3 933 156 719	3 410 111 666
1.0	Nodokļu ieņēmumi	3 133 344 030	3 133 344 030	3 539 526 147	3 018 049 387
1.3	Sociālās apdrošināšanas iemaksas - kopā	3 133 344 030	3 133 344 030	3 539 526 147	3 018 049 387
2.0	Nenodoļu ieņēmumi	60 333 819	60 333 819	100 970 861	74 292 189
3.0	Ieņēmumi no maksas pakalpojumiem un citi pašu ieņēmumu - kopā	16 105	16 105	931	1 153
5.0	Transferti	243 836 632	292 958 628	292 658 780	317 768 937
18.0.0.0.	Valsts budžeta transferti	243 836 632	292 958 628	292 658 780	317 734 472
19.0.0.0.	Pašvaldību budžetu transferti	0	0	0	34 465
19.5.0.0.	Valsts budžeta iestāžu saņemtie transferti no pašvaldībām	0	0	0	34 465
II.	IZDEVUMI	3 385 388 741	3 614 488 525	3 589 630 480	3 209 587 181
1.0.	Uzturēšanas izdevumi	3 383 057 835	3 612 323 919	3 587 602 369	3 207 911 963
1.1.	Kārtējie izdevumi	23 283 745	23 562 842	23 344 674	22 893 809
1000	Atlīdzība	16 695 832	16 694 609	16 694 609	16 684 966
2000	Preces un pakalpojumi	6 587 913	6 868 233	6 650 065	6 208 843
1.3.	Subsīdijas, dotācijas un sociālie maksājumi un kompensācijas	3 353 879 571	3 584 329 074	3 559 921 222	3 180 459 261
3000	Subsīdijas un dotācijas	2 193 380	3 249 809	2 874 269	2 162 067
6000	Sociāla rakstura maksājumi un kompensācijas	3 351 686 191	3 581 079 265	3 557 046 953	3 178 297 194
1.4.	Kārtējie maksājumi Eiropas Savienības budžetā un starptautiskā sadarbība	20 314	21 270	21 270	19 724
7700	Starptautiskā sadarbība	20 314	21 270	21 270	19 724
1.5.	Transferti viena budžeta veida ietvaros un uzturēšanas izdevumu transferti starp budžeta veidiem	5 874 205	4 410 733	4 315 203	4 539 169
7100	Valsts budžeta transferti un uzturēšanas izdevumu transferti	0	41 000	30 404	18 404
7110	Valsts budžeta uzturēšanas izdevumu transferti no valsts speciālā budžeta uz valsts pamatbudžetu	0	41 000	30 404	18 404
7400	Pārējie valsts budžeta uzturēšanas izdevumu transferti citiem budžetiem	5 874 205	4 369 733	4 284 799	4 520 765

(euro)

Klasifikācijas kods	Posteņa nosaukums	Likums/plāns gadam		Budžeta izpilde	
		apstiprināts	ar izmaiņām	pārskata periodā	iepriekšējā pārskata periodā
A	B	1	2	3	4
7460	Pārējie valsts budžeta uzturēšanas izdevumu transferti pašvaldībām	5 742 578	4 232 706	4 174 676	4 412 236
7470	Pārējie valsts budžeta uzturēšanas izdevumu transferti valsts budžeta daļēji finansētām atvasinātām publiskām personām un budžeta nefinansētām iestādēm	131 627	137 027	110 123	108 529
2.0.	Kapitālie izdevumi	2 330 906	2 164 606	2 028 111	1 675 218
2.1.	Pamatkapitāla veidošana	2 330 906	2 164 606	2 028 111	1 675 218
III.	FINANSIĀLĀ BILANCE	52 141 845	-127 835 943	343 526 239	200 524 485
IV.	FINANSĒŠANA	-52 141 845	127 835 943	-343 526 239	-200 524 485
F20010000	Naudas līdzekļi un noguldījumi (bilances aktīvā)	-52 141 845	127 835 943	-343 526 239	-200 524 485
NL MP	Valsts speciālā budžeta naudas līdzekļu atlikuma izmaiņas (palielinājums (-) vai samazinājums (+))	-52 141 845	127 835 943	-343 526 239	-200 524 485

(euro)

Klasifikācijas kods	Posteņa nosaukums	Likums/plāns gadam		Budžeta izpilde	
		apstiprināts	ar izmaiņām	pārskata periodā	iepriekšējā pārskata periodā
A	B	1	2	3	4
19 Tieslietu ministrija					
I.	RESURSI IZDEVUMU SEGŠANAI	321 118 740	334 233 605	328 482 238	284 266 098
3.0	Maksas pakalpojumi un citi pašu ieņēmumi	30 039 198	30 866 148	33 631 688	32 942 916
4.2	Ārvalstu finanšu palīdzība iestādes ieņēmumos	437 688	725 063	491 357	492 237
21.1.0.0.	Iestādes ieņēmumi no ārvalstu finanšu palīdzības	188 546	272 010	240 869	377 888
21.2.0.0.	Ārvalstu finanšu palīdzība atmaksām valsts pamatbudžetam	249 142	453 053	250 488	114 349
5.0	Transferti	291 425	358 433	345 255	313 714
17.0.0.0.	No valsts budžeta daļēji finansētu atvasinātu publisku personu un budžeta nefinansētu iestāžu transferti	250 000	250 000	241 490	264 898
17.1.0.0.	Valsts budžeta iestāžu saņemtie transferti no valsts budžeta daļēji finansētām atvasinātām publiskām personām un no budžeta nefinansētām iestādēm	250 000	250 000	241 490	264 898
17.1.1.0.	Valsts budžeta iestāžu saņemtie transferti no savas ministrijas, centrālās valsts iestādes padotībā esošām no valsts budžeta daļēji finansētām atvasinātām publiskām personām un budžeta nefinansētām iestādēm	250 000	250 000	241 490	252 802
17.1.2.0.	Valsts budžeta iestāžu saņemtie transferti no citas ministrijas, centrālās valsts iestādes padotībā esošām no valsts budžeta daļēji finansētām atvasinātām publiskām personām un budžeta nefinansētām iestādēm	0	0	0	12 096
18.0.0.0.	Valsts budžeta transferti	41 425	108 433	103 765	48 816
18.1.0.0.	Valsts pamatbudžeta savstarpējie transferti	41 425	108 433	103 765	48 816
18.1.3.0.	Valsts pamatbudžeta iestāžu saņemtie transferti no valsts pamatbudžeta	41 425	108 433	103 765	48 816
18.1.3.1.	Valsts pamatbudžeta iestāžu saņemtie transferti no valsts pamatbudžeta dotācijas no vispārējiem ieņēmumiem	2 957	69 965	66 297	44 497
18.1.3.2.	Valsts pamatbudžeta iestāžu saņemtie transferti no ārvalstu finanšu palīdzības līdzekļiem	38 468	38 468	37 468	4 319
7.0	Dotācija no vispārējiem ieņēmumiem	290 350 429	302 283 961	294 013 938	250 517 231
21.7.1.0.	Vispārējā kārtībā sadalāmā dotācija no vispārējiem ieņēmumiem	290 350 429	302 283 961	294 013 938	250 517 231
II.	IZDEVUMI	321 302 945	335 170 000	314 540 774	277 559 717
1.0.	Uzturēšanas izdevumi	304 536 320	324 839 051	308 253 494	269 475 855
1.1.	Kārtējie izdevumi	235 734 041	255 638 902	247 256 402	206 183 623
1000	Atlīdzība	143 467 748	141 550 914	139 159 661	137 408 765
2000	Preces un pakalpojumi	92 266 293	114 087 988	108 096 741	68 774 858
1.3.	Subsīdijas, dotācijas un sociālie pabalsti	68 176 889	66 493 404	58 439 906	60 970 062
3000	Subsīdijas un dotācijas	4 648 933	2 805 471	2 775 890	3 227 996
6000	Sociāla rakstura maksājumi un kompensācijas	63 527 956	63 687 933	55 664 016	57 742 066
1.4.	Kārtējie maksājumi Eiropas Savienības budžetā un starptautiskā sadarbība	200 730	320 394	320 335	170 112
7600	Kārtējie maksājumi Eiropas Savienības budžetā	0	0	0	1 651
7700	Starptautiskā sadarbība	200 730	320 394	320 335	168 461
1.5.	Transferti viena budžeta veida ietvaros un uzturēšanas izdevumu transferti starp budžeta veidiem	424 660	2 386 351	2 236 851	2 152 058
7100	Valsts budžeta transferti un uzturēšanas izdevumu transferti	163 487	1 921 267	1 974 332	2 031 104
7120	Valsts budžeta uzturēšanas izdevumu transferti no valsts pamatbudžeta uz valsts speciālo budžetu	374	374	184	185
7130	Valsts budžeta transferti no valsts pamatbudžeta uz valsts pamatbudžetu	163 113	1 920 893	1 974 148	2 030 919
7131	Valsts budžeta transferti no valsts pamatbudžeta dotācijas no vispārējiem ieņēmumiem uz valsts pamatbudžetu	163 113	163 113	163 113	177 641
7139	Pārējie valsts budžeta transferti no valsts pamatbudžeta uz valsts pamatbudžetu	0	1 757 780	1 811 035	1 853 278
7400	Pārējie valsts budžeta uzturēšanas izdevumu transferti citiem budžetiem	12 031	12 031	12 031	6 605
7460	Pārējie valsts budžeta uzturēšanas izdevumu transferti pašvaldībām	12 031	12 031	12 031	6 605
7500	Atmaksa valsts budžetā par veiktajiem izdevumiem	249 142	453 053	250 488	114 349
2.0.	Kapitālie izdevumi	16 766 625	10 330 949	6 287 280	8 083 862
2.1.	Pamatkapitāla veidošana	16 766 625	10 330 949	6 287 280	8 083 862
III.	FINANSIĀLĀ BILANCE	-184 205	-936 395	13 941 464	6 706 381
IV.	FINANSĒŠANA	184 205	936 395	-13 941 464	-6 706 381
F20010000	Naudas līdzekļi un noguldījumi (bilances aktīvā)	5 241 846	5 994 036	-8 883 823	-6 304 022
F50010000	Akcijas un cita līdzdalība pašu kapitālā	-5 057 641	-5 057 641	-5 057 641	-402 359
F20010000	Naudas līdzekļu atlikumu izmaiņas (palielinājums (-) vai samazinājums (+))	0	0	-8 883 823	-6 304 022
NL MP	Maksas pakalpojumu un citu pašu ieņēmumu naudas līdzekļu atlikumu izmaiņas (palielinājums (-) vai samazinājums (+))	5 241 846	5 857 168	-8 974 581	-6 241 499
NL AFP	Ārvalstu finanšu palīdzības naudas līdzekļu atlikumu izmaiņas (palielinājums (-) vai samazinājums (+))	0	136 868	90 758	-62 523
I Valsts pamatfunkciju īstenošana					
I.	RESURSI IZDEVUMU SEGŠANAI	310 217 038	327 244 922	322 744 117	277 459 063
3.0	Maksas pakalpojumi un citi pašu ieņēmumi	30 039 198	30 865 824	33 631 364	32 942 916
5.0	Transferti	252 957	319 965	307 787	255 899

(euro)

Klasifikācijas kods	Posteņa nosaukums	Likums/plāns gadam		Budžeta izpilde	
		apstiprināts	ar izmaiņām	pārskata periodā	iepriekšējā pārskata periodā
A	B	1	2	3	4
17.0.0.0.	No valsts budžeta daļēji finansētu atvasinātu publisku personu un budžeta nefinansētu iestāžu transferti	250 000	250 000	241 490	252 802
17.1.0.0.	Valsts budžeta iestāžu saņemtie transferti no valsts budžeta daļēji finansētām atvasinātām publiskām personām un no budžeta nefinansētām iestādēm	250 000	250 000	241 490	252 802
17.1.1.0.	Valsts budžeta iestāžu saņemtie transferti no savas ministrijas, centrālās valsts iestādes padotībā esošām no valsts budžeta daļēji finansētām atvasinātām publiskām personām un budžeta nefinansētām iestādēm	250 000	250 000	241 490	252 802
18.0.0.0.	Valsts budžeta transferti	2 957	69 965	66 297	3 097
18.1.0.0.	Valsts pamatbudžeta savstarpējie transferti	2 957	69 965	66 297	3 097
18.1.3.0.	Valsts pamatbudžeta iestāžu saņemtie transferti no valsts pamatbudžeta	2 957	69 965	66 297	3 097
18.1.3.1.	Valsts pamatbudžeta iestāžu saņemtie transferti no valsts pamatbudžeta dotācijas no vispārējiem ieņēmumiem	2 957	69 965	66 297	3 097
7.0	Dotācija no vispārējiem ieņēmumiem	279 924 883	296 059 133	288 804 966	244 260 248
21.7.1.0.	Vispārējā kārtībā sadalāmā dotācija no vispārējiem ieņēmumiem	279 924 883	296 059 133	288 804 966	244 260 248
II.	IZDEVUMI	310 401 243	328 044 449	308 745 427	270 815 205
1.0.	Uzturēšanas izdevumi	299 903 566	318 809 621	303 312 029	265 780 877
1.1.	Kārtējie izdevumi	231 388 883	250 100 980	242 603 879	202 618 483
1000	Atlīdzība	142 284 471	139 812 884	137 538 658	135 839 923
2000	Preces un pakalpojumi	89 104 412	110 288 096	105 065 221	66 778 560
1.3.	Subsīdijas, dotācijas un sociālie pabalsti	68 176 889	66 493 403	58 439 906	60 963 524
3000	Subsīdijas un dotācijas	4 648 933	2 805 470	2 775 890	3 221 458
6000	Sociāla rakstura maksājumi un kompensācijas	63 527 956	63 687 933	55 664 016	57 742 066
1.4.	Kārtējie maksājumi Eiropas Savienības budžetā un starptautiskā sadarbība	162 276	281 940	281 881	161 161
7700	Starptautiskā sadarbība	162 276	281 940	281 881	161 161
1.5.	Transferti viena budžeta veida ietvaros un uzturēšanas izdevumu transferti starp budžeta veidiem	175 518	1 933 298	1 986 363	2 037 709
7100	Valsts budžeta transferti un uzturēšanas izdevumu transferti	163 487	1 921 267	1 974 332	2 031 104
7120	Valsts budžeta uzturēšanas izdevumu transferti no valsts pamatbudžeta uz valsts speciālo budžetu	374	374	184	185
7130	Valsts budžeta transferti no valsts pamatbudžeta uz valsts pamatbudžetu	163 113	1 920 893	1 974 148	2 030 919
7131	Valsts budžeta transferti no valsts pamatbudžeta dotācijas no vispārējiem ieņēmumiem uz valsts pamatbudžetu	163 113	163 113	163 113	177 641
7139	Pārējie valsts budžeta transferti no valsts pamatbudžeta uz valsts pamatbudžetu	0	1 757 780	1 811 035	1 853 278
7400	Pārējie valsts budžeta uzturēšanas izdevumu transferti citiem budžetiem	12 031	12 031	12 031	6 605
7460	Pārējie valsts budžeta uzturēšanas izdevumu transferti pašvaldībām	12 031	12 031	12 031	6 605
2.0.	Kapitālie izdevumi	10 497 677	9 234 828	5 433 398	5 034 328
2.1.	Pamatkapitāla veidošana	10 497 677	9 234 828	5 433 398	5 034 328
III.	FINANSIĀLĀ BILANCE	-184 205	-799 527	13 998 690	6 643 858
IV.	FINANSĒŠANA	184 205	799 527	-13 998 690	-6 643 858
F20010000	Naudas līdzekļi un noguldījumi (bilances aktīvā)	5 241 846	5 857 168	-8 941 049	-6 241 499
F50010000	Akcijas un cita līdzdalība pašu kapitālā	-5 057 641	-5 057 641	-5 057 641	-402 359
F20010000	Naudas līdzekļu atlikumu izmaiņas (palielinājums (-) vai samazinājums (+))	0	0	-8 941 049	-6 241 499
NL MP	Maksas pakalpojumu un citu pašu ieņēmumu naudas līdzekļu atlikumu izmaiņas (palielinājums (-) vai samazinājums (+))	5 241 846	5 857 168	-8 941 049	-6 241 499

II ES politiku instrumentu un pārejas ārvalstu finanšu palīdzības līdzfinansēto projektu un pasākumu īstenošana

I.	RESURSI IZDEVUMU SEGŠANAI	10 901 702	6 988 683	5 738 121	6 807 035
3.0	Maksas pakalpojumi un citi pašu ieņēmumi	0	324	324	0
4.2	Ārvalstu finanšu palīdzība iestādes ieņēmumos	437 688	725 063	491 357	492 237
21.1.0.0.	Iestādes ieņēmumi no ārvalstu finanšu palīdzības	188 546	272 010	240 869	377 888
21.2.0.0.	Ārvalstu finanšu palīdzība atmaksām valsts pamatbudžetam	249 142	453 053	250 488	114 349
5.0	Transferti	38 468	38 468	37 468	57 815
17.0.0.0.	No valsts budžeta daļēji finansētu atvasinātu publisku personu un budžeta nefinansētu iestāžu transferti	0	0	0	12 096
17.1.0.0.	Valsts budžeta iestāžu saņemtie transferti no valsts budžeta daļēji finansētām atvasinātām publiskām personām un no budžeta nefinansētām iestādēm	0	0	0	12 096
17.1.2.0.	Valsts budžeta iestāžu saņemtie transferti no citas ministrijas, centrālās valsts iestādes padotībā esošām no valsts budžeta daļēji finansētām atvasinātām publiskām personām un budžeta nefinansētām iestādēm	0	0	0	12 096
18.0.0.0.	Valsts budžeta transferti	38 468	38 468	37 468	45 719
18.1.0.0.	Valsts pamatbudžeta savstarpējie transferti	38 468	38 468	37 468	45 719
18.1.3.0.	Valsts pamatbudžeta iestāžu saņemtie transferti no valsts pamatbudžeta	38 468	38 468	37 468	45 719
18.1.3.1.	Valsts pamatbudžeta iestāžu saņemtie transferti no valsts pamatbudžeta dotācijas no vispārējiem ieņēmumiem	0	0	0	41 400

(euro)

Klasifikācijas kods	Posteņa nosaukums	Likums/plāns gadam		Budžeta izpilde	
		apstiprināts	ar izmaiņām	pārskata periodā	iepriekšējā pārskata periodā
A	B	1	2	3	4
18.1.3.2.	Valsts pamatbudžeta iestāžu saņemtie transferti no ārvalstu finanšu palīdzības līdzekļiem	38 468	38 468	37 468	4 319
7.0	Dotācija no vispārējiem ieņēmumiem	10 425 546	6 224 828	5 208 972	6 256 983
21.7.1.0.	Vispārējā kārtībā sadalāmā dotācija no vispārējiem ieņēmumiem	10 425 546	6 224 828	5 208 972	6 256 983
II.	IZDEVUMI	10 901 702	7 125 551	5 795 347	6 744 512
1.0.	Uzturēšanas izdevumi	4 632 754	6 029 430	4 941 465	3 694 978
1.1.	Kārtējie izdevumi	4 345 158	5 537 922	4 652 523	3 565 140
1000	Atļidzība	1 183 277	1 738 030	1 621 003	1 568 842
2000	Preces un pakalpojumi	3 161 881	3 799 892	3 031 520	1 996 298
1.3.	Subsīdijas, dotācijas un sociālie pabalsti	0	1	0	6 538
3000	Subsīdijas un dotācijas	0	1	0	6 538
1.4.	Kārtējie maksājumi Eiropas Savienības budžetā un starptautiskā sadarbība	38 454	38 454	38 454	8 951
7600	Kārtējie maksājumi Eiropas Savienības budžetā	0	0	0	1 651
7700	Starptautiskā sadarbība	38 454	38 454	38 454	7 300
1.5.	Transferti viena budžeta veida ietvaros un uzturēšanas izdevumu transferti starp budžeta veidiem	249 142	453 053	250 488	114 349
7500	Atmaksa valsts budžetā par veiktajiem izdevumiem	249 142	453 053	250 488	114 349
2.0.	Kapitālie izdevumi	6 268 948	1 096 121	853 882	3 049 534
2.1.	Pamatkapitāla veidošana	6 268 948	1 096 121	853 882	3 049 534
III.	FINANSIĀLĀ BILANCE	0	-136 868	-57 226	62 523
IV.	FINANSĒŠANA	0	136 868	57 226	-62 523
F20010000	Naudas līdzekļi un noguldījumi (bilances aktīvā)	0	136 868	57 226	-62 523
F20010000	Naudas līdzekļu atlikumu izmaiņas (palielinājums (-) vai samazinājums (+))	0	0	57 226	-62 523
NL MP	Maksas pakalpojumu un citu pašu ieņēmumu naudas līdzekļu atlikumu izmaiņas (palielinājums (-) vai samazinājums (+))	0	0	-33 532	0
NL AFP	Ārvalstu finanšu palīdzības naudas līdzekļu atlikumu izmaiņas (palielinājums (-) vai samazinājums (+))	0	136 868	90 758	-62 523

(euro)

Klasifikācijas kods	Posteņa nosaukums	Likums/plāns gadam		Budžeta izpilde	
		apstiprināts	ar izmaiņām	pārskata periodā	iepriekšējā pārskata periodā
A	B	1	2	3	4
21 Vides aizsardzības un reģionālās attīstības ministrija					
I.	RESURSI IZDEVUMU SEGŠANAI	162 888 674	256 796 600	232 406 119	138 105 417
3.0	Maksas pakalpojumi un citi pašu ieņēmumi	615 928	615 928	699 137	521 070
4.2	Ārvalstu finanšu palīdzība iestādes ieņēmumos	13 596 733	15 822 594	11 986 402	15 221 075
21.1.0.0.	Iestādes ieņēmumi no ārvalstu finanšu palīdzības	13 015 869	15 179 447	11 596 967	14 492 126
21.2.0.0.	Ārvalstu finanšu palīdzība atmaksām valsts pamatbudžetam	580 864	643 147	389 435	728 949
5.0	Transferti	1 849 228	2 375 302	2 090 909	2 448 423
17.0.0.0.	No valsts budžeta daļēji finansētu atvasinātu publisku personu un budžeta nefinansētu iestāžu transferti	1 740 044	2 023 845	1 749 341	2 257 490
17.1.0.0.	Valsts budžeta iestāžu saņemtie transferti no valsts budžeta daļēji finansētām atvasinātām publiskām personām un no budžeta nefinansētām iestādēm	1 740 044	2 023 845	1 749 341	2 257 490
17.1.2.0.	Valsts budžeta iestāžu saņemtie transferti no citas ministrijas, centrālās valsts iestādes padotībā esošām no valsts budžeta daļēji finansētām atvasinātām publiskām personām un budžeta nefinansētām iestādēm	62 914	62 914	0	153 306
17.1.3.0.	Valsts budžeta iestāžu saņemtā atmaksa no savas ministrijas, centrālās valsts iestādes padotībā esošām no valsts budžeta daļēji finansētām atvasinātām publiskām personām un budžeta nefinansētām iestādēm par Eiropas Savienības politiku instrumentu un pārējās ārvalstu finanšu palīdzības līdzfinansēto projektu (pasākumu) īstenošanai piešķirtajiem līdzekļiem	1 677 130	1 960 931	1 749 341	2 104 184
18.0.0.0.	Valsts budžeta transferti	109 184	317 815	307 927	190 933
18.1.0.0.	Valsts pamatbudžeta savstarpējie transferti	109 184	317 815	307 927	190 933
18.1.3.0.	Valsts pamatbudžeta iestāžu saņemtie transferti no valsts pamatbudžeta	109 184	317 815	307 927	190 933
18.1.3.1.	Valsts pamatbudžeta iestāžu saņemtie transferti no valsts pamatbudžeta dotācijas no vispārējiem ieņēmumiem	20 100	228 731	227 431	177 230
18.1.3.2.	Valsts pamatbudžeta iestāžu saņemtie transferti no ārvalstu finanšu palīdzības līdzekļiem	89 084	89 084	80 496	13 703
19.0.0.0.	Pašvaldību budžetu transferti	0	33 642	33 641	0
19.5.0.0.	Valsts budžeta iestāžu saņemtie transferti no pašvaldībām	0	33 642	33 641	0
19.5.7.0.	Valsts budžeta iestāžu saņemtā atmaksa no pašvaldībām par Eiropas Savienības politiku instrumentu un pārējās ārvalstu finanšu palīdzības līdzfinansētajos projektos (pasākumos) piešķirtajiem līdzekļiem	0	33 642	33 641	0
7.0	Dotācija no vispārējiem ieņēmumiem	146 826 785	237 982 776	217 629 671	119 914 849
21.7.1.0.	Vispārējā kārtībā sadalāmā dotācija no vispārējiem ieņēmumiem	146 826 785	237 982 776	217 629 671	119 914 849
II.	IZDEVUMI	163 309 914	268 015 332	233 547 582	138 573 067
1.0.	Uzturēšanas izdevumi	98 221 489	204 975 974	174 102 910	89 029 902
1.1.	Kārtējie izdevumi	43 835 519	47 313 925	42 416 781	38 745 123
1000	Atļidzība	27 114 197	30 844 069	28 522 232	26 730 902
2000	Preces un pakalpojumi	16 721 322	16 469 856	13 894 549	12 014 221
1.3.	Subsīdijas, dotācijas un sociālie pabalsti	17 144 627	41 754 260	27 243 400	16 840 318
3000	Subsīdijas un dotācijas	16 247 163	41 306 396	26 906 563	16 489 769
6000	Sociāla rakstura maksājumi un kompensācijas	897 464	447 864	336 837	350 549
1.4.	Kārtējie maksājumi Eiropas Savienības budžetā un starptautiskā sadarbība	7 786 221	11 335 108	6 745 154	7 888 383
7700	Starptautiskā sadarbība	7 786 221	11 335 108	6 745 154	7 888 383
1.5.	Transferti viena budžeta veida ietvaros un uzturēšanas izdevumu transferti starp budžeta veidiem	29 455 122	104 572 681	97 697 575	25 556 078
7100	Valsts budžeta transferti un uzturēšanas izdevumu transferti	186 663	1 204 175	1 281 592	2 413 541
7120	Valsts budžeta uzturēšanas izdevumu transferti no valsts pamatbudžeta uz valsts speciālo budžetu	2 435	2 435	2 412	2 373
7130	Valsts budžeta transferti no valsts pamatbudžeta uz valsts pamatbudžetu	184 228	1 201 740	1 279 180	2 411 168
7131	Valsts budžeta transferti no valsts pamatbudžeta dotācijas no vispārējiem ieņēmumiem uz valsts pamatbudžetu	184 228	303 537	298 814	185 396
7132	Valsts budžeta transferti no valsts pamatbudžeta ārvalstu finanšu palīdzības līdzekļiem uz valsts pamatbudžetu	0	898 203	878 244	2 225 772
7139	Pārējie valsts budžeta transferti no valsts pamatbudžeta uz valsts pamatbudžetu	0	0	102 122	0
7300	Valsts budžeta uzturēšanas izdevumu transferti citiem budžetiem Eiropas Savienības politiku instrumentu un pārējās ārvalstu finanšu palīdzības līdzfinansētajiem projektiem (pasākumiem)	21 718 797	21 749 238	17 620 272	10 712 553
7320	Valsts budžeta uzturēšanas izdevumu transferti pašvaldībām Eiropas Savienības politiku instrumentu un pārējās ārvalstu finanšu palīdzības līdzfinansētajiem projektiem (pasākumiem)	2 376 667	4 964 113	2 233 402	4 064 903
7350	Valsts budžeta uzturēšanas izdevumu transferti valsts budžeta daļēji finansētām atvasinātām publiskām personām un budžeta nefinansētām iestādēm Eiropas Savienības politiku instrumentu un pārējās ārvalstu finanšu palīdzības līdzfinansētiem projektiem (pasākumiem)	19 342 130	16 785 125	15 386 870	6 647 650

(euro)

Klasifikācijas kods	Posteņa nosaukums	Likums/plāns gadam		Budžeta izpilde	
		apstiprināts	ar izmaiņām	pārskata periodā	iepriekšējā pārskata periodā
A	B	1	2	3	4
7353	Valsts budžeta uzturēšanas izdevumu transferti savas ministrijas, centrālās valsts iestādes padotībā esošajām no valsts budžeta daļēji finansētām atvasinātām publiskām personām un budžeta nefinansētām iestādēm Eiropas Savienības politiku instrumentu un pārējās ārvalstu finanšu palīdzības līdzfinansētajiem projektiem (pasākumiem)	0	0	14 030 822	5 538 767
7354	Valsts budžeta uzturēšanas izdevumu transferti citas ministrijas, centrālās valsts iestādes padotībā esošajām no valsts budžeta daļēji finansētām atvasinātām publiskām personām un budžeta nefinansētām iestādēm Eiropas Savienības politiku instrumentu un pārējās ārvalstu finanšu palīdzības līdzfinansētajiem projektiem (pasākumiem)	0	0	1 356 048	1 108 883
7400	Pārējie valsts budžeta uzturēšanas izdevumu transferti citiem budžetiem	6 968 798	80 976 121	78 406 276	11 701 035
7460	Pārējie valsts budžeta uzturēšanas izdevumu transferti pašvaldībām	2 215 446	75 629 746	73 399 419	8 484 186
7470	Pārējie valsts budžeta uzturēšanas izdevumu transferti valsts budžeta daļēji finansētām atvasinātām publiskām personām un budžeta nefinansētām iestādēm	4 753 352	5 346 375	5 006 857	3 216 849
7471	Pārējie valsts budžeta uzturēšanas izdevumu transferti savas ministrijas, centrālās valsts iestādes padotībā esošajām valsts budžeta daļēji finansētām atvasinātām publiskām personām un budžeta nefinansētām iestādēm	0	0	4 136 144	2 717 039
7472	Pārējie valsts budžeta uzturēšanas izdevumu transferti citas ministrijas, centrālās valsts iestādes padotībā esošajām valsts budžeta daļēji finansētām atvasinātām publiskām personām un budžeta nefinansētām iestādēm	0	0	870 713	499 810
7500	Atmaksa valsts budžetā par veiktajiem izdevumiem	580 864	643 147	389 435	728 949
2.0.	Kapitālie izdevumi	65 088 425	63 039 358	59 444 672	49 543 165
2.1.	Pamatkapitāla veidošana	7 550 105	8 717 430	7 307 295	10 129 615
2.2.	Kapitālo izdevumu transferti	57 538 320	54 321 928	52 137 377	39 413 550
9500	Valsts budžeta transferti kapitālajiem izdevumiem citiem budžetiem Eiropas Savienības politiku instrumentu un pārējās ārvalstu finanšu palīdzības līdzfinansētajiem projektiem (pasākumiem)	837 037	543 144	542 812	2 298 821
9580	Valsts budžeta kapitālo izdevumu transferti pašvaldībām Eiropas Savienības politiku instrumentu un pārējās ārvalstu finanšu palīdzības līdzfinansētajiem projektiem (pasākumiem)	600 000	16 155	16 155	250 000
9590	Valsts budžeta kapitālo izdevumu transferti valsts budžeta daļēji finansētām atvasinātām publiskām personām un budžeta nefinansētām iestādēm Eiropas Savienības politiku instrumentu un pārējās ārvalstu finanšu palīdzības līdzfinansētajiem projektiem (pasākumiem)	237 037	526 989	526 657	2 048 821
9700	Pārējie valsts budžeta kapitālo izdevumu transferti citiem budžetiem	56 701 283	53 778 784	51 594 565	37 114 729
9710	Pārējie valsts budžeta kapitālo izdevumu transferti pašvaldībām	56 462 498	53 277 400	51 093 213	36 888 380
9720	Pārējie valsts budžeta transferti kapitālajiem izdevumiem valsts budžeta daļēji finansētām atvasinātām publiskām personām un budžeta nefinansētām iestādēm	238 785	501 384	501 352	226 349
III.	FINANSIĀLĀ BILANCE	-421 240	-11 218 732	-1 141 463	-467 650
IV.	FINANSĒŠANA	421 240	11 218 732	1 141 463	467 650
F20010000	Naudas līdzekļi un noguldījumi (bilances aktīvā)	421 240	11 218 732	1 141 463	467 650
F20010000	Naudas līdzekļu atlikumu izmaiņas (palielinājums (-) vai samazinājums (+))	0	0	1 141 463	467 650
NL MP	Maksas pakalpojumu un citu pašu ieņēmumu naudas līdzekļu atlikumu	0	0	-122 444	-21 141
NL AFP	Ārvalstu finanšu palīdzības naudas līdzekļu atlikumu izmaiņas (palielinājums (-) vai samazinājums (+))	421 240	11 218 732	1 263 907	488 791

I Valsts pamatfunkciju īstenošana

I.	RESURSI IZDEVUMU SEGŠANAI	112 190 827	205 683 424	190 456 618	95 235 032
3.0	Maksas pakalpojumi un citi pašu ieņēmumi	615 928	615 928	699 137	521 070
5.0	Transferti	20 100	140 187	138 888	118 472
18.0.0.0.	Valsts budžeta transferti	20 100	140 187	138 888	118 472
18.1.0.0.	Valsts pamatbudžeta savstarpējie transferti	20 100	140 187	138 888	118 472
18.1.3.0.	Valsts pamatbudžeta iestāžu saņemtie transferti no valsts pamatbudžeta	20 100	140 187	138 888	118 472
18.1.3.1.	Valsts pamatbudžeta iestāžu saņemtie transferti no valsts pamatbudžeta dotācijas no vispārējiem ieņēmumiem	20 100	140 187	138 888	118 472
7.0	Dotācija no vispārējiem ieņēmumiem	111 554 799	204 927 309	189 618 593	94 595 490
21.7.1.0.	Vispārējā kārtībā sadalāmā dotācija no vispārējiem ieņēmumiem	111 554 799	204 927 309	189 618 593	94 595 490
II.	IZDEVUMI	112 190 827	205 683 424	190 345 316	95 213 891
1.0.	Uzturēšanas izdevumi	52 366 561	147 251 958	134 234 428	53 611 933
1.1.	Kārtējie izdevumi	34 244 268	33 401 595	32 601 129	30 645 690
1000	Atlīdzība	22 737 763	22 861 618	22 682 316	21 283 912
2000	Preces un pakalpojumi	11 506 505	10 539 977	9 918 813	9 361 778
1.3.	Subsīdijas, dotācijas un sociālie pabalsti	9 443 892	31 194 568	21 446 494	9 556 892
3000	Subsīdijas un dotācijas	8 546 428	30 746 704	21 109 657	9 206 343
6000	Sociāla rakstura maksājumi un kompensācijas	897 464	447 864	336 837	350 549

(euro)

Klasifikācijas kods	Posteņa nosaukums	Likums/plāns gadam		Budžeta izpilde	
		apstiprināts	ar izmaiņām	pārskata periodā	iepriekšējā pārskata periodā
A	B	1	2	3	4
1.4.	Kārtējie maksājumi Eiropas Savienības budžetā un starptautiskā sadarbība	1 569 211	1 577 612	1 576 368	1 562 821
7700	Starptautiskā sadarbība	1 569 211	1 577 612	1 576 368	1 562 821
1.5.	Transferti viena budžeta veida ietvaros un uzturēšanas izdevumu transferti starp budžeta veidiem	7 109 190	81 078 183	78 610 437	11 846 530
7100	Valsts budžeta transferti un uzturēšanas izdevumu transferti	140 392	102 062	204 161	145 495
7120	Valsts budžeta uzturēšanas izdevumu transferti no valsts pamatbudžeta uz valsts speciālo budžetu	2 435	2 435	2 412	2 373
7130	Valsts budžeta transferti no valsts pamatbudžeta uz valsts pamatbudžetu	137 957	99 627	201 749	143 122
7131	Valsts budžeta transferti no valsts pamatbudžeta dotācijas no vispārējiem ieņēmumiem uz valsts pamatbudžetu	137 957	99 627	99 627	143 122
7139	Pārējie valsts budžeta transferti no valsts pamatbudžeta uz valsts pamatbudžetu	0	0	102 122	0
7400	Pārējie valsts budžeta uzturēšanas izdevumu transferti citiem budžetiem	6 968 798	80 976 121	78 406 276	11 701 035
7460	Pārējie valsts budžeta uzturēšanas izdevumu transferti pašvaldībām	2 215 446	75 629 746	73 399 419	8 484 186
7470	Pārējie valsts budžeta uzturēšanas izdevumu transferti valsts budžeta daļēji finansētām atvasinātām publiskām personām un budžeta nefinansētām iestādēm	4 753 352	5 346 375	5 006 857	3 216 849
7471	Pārējie valsts budžeta uzturēšanas izdevumu transferti savas ministrijas, centrālās valsts iestādes padotībā esošajām valsts budžeta daļēji finansētām atvasinātām publiskām personām un budžeta nefinansētām iestādēm	0	0	4 136 144	2 717 039
7472	Pārējie valsts budžeta uzturēšanas izdevumu transferti citas ministrijas, centrālās valsts iestādes padotībā esošajām valsts budžeta daļēji finansētām atvasinātām publiskām personām un budžeta nefinansētām iestādēm	0	0	870 713	499 810
2.0.	Kapitālie izdevumi	59 824 266	58 431 466	56 110 888	41 601 958
2.1.	Pamatkapitāla veidošana	3 122 983	4 652 682	4 516 323	4 487 229
2.2.	Kapitālo izdevumu transferti	56 701 283	53 778 784	51 594 565	37 114 729
9700	Pārējie valsts budžeta kapitālo izdevumu transferti citiem budžetiem	56 701 283	53 778 784	51 594 565	37 114 729
9710	Pārējie valsts budžeta kapitālo izdevumu transferti pašvaldībām	56 462 498	53 277 400	51 093 213	36 888 380
9720	Pārējie valsts budžeta transferti kapitālajiem izdevumiem valsts budžeta	238 785	501 384	501 352	226 349
III.	FINANSIĀLĀ BILANCE	0	0	111 302	21 141
IV.	FINANSĒŠANA	0	0	-111 302	-21 141
F20010000	Naudas līdzekļi un noguldījumi (bilances aktīvā)	0	0	-111 302	-21 141
F20010000	Naudas līdzekļu atlikumu izmaiņas (palielinājums (-) vai samazinājums (+))	0	0	-111 302	-21 141
NL MP	Maksas pakalpojumu un citu pašu ieņēmumu naudas līdzekļu atlikumu izmaiņas (palielinājums (-) vai samazinājums (+))	0	0	-111 302	-21 141

II ES politiku instrumentu un pārējās ārvalstu finanšu palīdzības līdzfinansēto projektu un pasākumu īstenošana

I.	RESURSI IZDEVUMU SEGŠANAI	50 697 847	51 113 176	41 949 501	42 870 385
4.2	Ārvalstu finanšu palīdzība iestādes ieņēmumos	13 596 733	15 822 594	11 986 402	15 221 075
21.1.0.0.	Iestādes ieņēmumi no ārvalstu finanšu palīdzības	13 015 869	15 179 447	11 596 967	14 492 126
21.2.0.0.	Ārvalstu finanšu palīdzība atmaksām valsts pamatbudžetam	580 864	643 147	389 435	728 949
5.0	Transferti	1 829 128	2 235 115	1 952 021	2 329 951
17.0.0.0.	No valsts budžeta daļēji finansētu atvasinātu publisku personu un budžeta nefinansētu iestāžu transferti	1 740 044	2 023 845	1 749 341	2 257 490
17.1.0.0.	Valsts budžeta iestāžu saņemtie transferti no valsts budžeta daļēji finansētām atvasinātām publiskām personām un no budžeta nefinansētām iestādēm	1 740 044	2 023 845	1 749 341	2 257 490
17.1.2.0.	Valsts budžeta iestāžu saņemtie transferti no citas ministrijas, centrālās valsts iestādes padotībā esošām no valsts budžeta daļēji finansētām atvasinātām publiskām personām un budžeta nefinansētām iestādēm	62 914	62 914	0	153 306
17.1.3.0.	Valsts budžeta iestāžu saņemtā atmaksa no savas ministrijas, centrālās valsts iestādes padotībā esošām no valsts budžeta daļēji finansētām atvasinātām publiskām personām un budžeta nefinansētām iestādēm par Eiropas Savienības politiku instrumentu un pārējās ārvalstu finanšu palīdzības līdzfinansēto projektu (pasākumu) īstenošanai piešķirtajiem līdzekļiem	1 677 130	1 960 931	1 749 341	2 104 184
18.0.0.0.	Valsts budžeta transferti	89 084	177 628	169 039	72 461
18.1.0.0.	Valsts pamatbudžeta savstarpējie transferti	89 084	177 628	169 039	72 461
18.1.3.0.	Valsts pamatbudžeta iestāžu saņemtie transferti no valsts pamatbudžeta	89 084	177 628	169 039	72 461
18.1.3.1.	Valsts pamatbudžeta iestāžu saņemtie transferti no valsts pamatbudžeta dotācijas no vispārējiem ieņēmumiem	0	88 544	88 543	58 758
18.1.3.2.	Valsts pamatbudžeta iestāžu saņemtie transferti no ārvalstu finanšu palīdzības līdzekļiem	89 084	89 084	80 496	13 703
19.0.0.0.	Pašvaldību budžetu transferti	0	33 642	33 641	0
19.5.0.0.	Valsts budžeta iestāžu saņemtie transferti no pašvaldībām	0	33 642	33 641	0

(euro)

Klasifikācijas kods	Posteņa nosaukums	Likums/plāns gadam		Budžeta izpilde	
		apstiprināts	ar izmaiņām	pārskata periodā	iepriekšējā pārskata periodā
A	B	1	2	3	4
19.5.7.0.	Valsts budžeta iestāžu saņemtā atmaksa no pašvaldībām par Eiropas Savienības politiku instrumentu un pārējās ārvalstu finanšu palīdzības līdzfinansētajos projektos (pasākumos) piešķirtajiem līdzekļiem	0	33 642	33 641	0
7.0	Dotācija no vispārējiem ieņēmumiem	35 271 986	33 055 467	28 011 078	25 319 359
21.7.1.0.	Vispārējā kārtībā sadalāmā dotācija no vispārējiem ieņēmumiem	35 271 986	33 055 467	28 011 078	25 319 359
II.	IZDEVUMI	51 119 087	62 331 908	43 202 266	43 359 176
1.0.	Uzturēšanas izdevumi	45 854 928	57 724 016	39 868 482	35 417 969
1.1.	Kārtējie izdevumi	9 591 251	13 912 330	9 815 652	8 099 433
1000	Atlīdzība	4 376 434	7 982 451	5 839 916	5 446 990
2000	Preces un pakalpojumi	5 214 817	5 929 879	3 975 736	2 652 443
1.3.	Subsīdijas, dotācijas un sociālie pabalsti	7 700 735	10 559 692	5 796 906	7 283 426
3000	Subsīdijas un dotācijas	7 700 735	10 559 692	5 796 906	7 283 426
1.4.	Kārtējie maksājumi Eiropas Savienības budžetā un starptautiskā sadarbība	6 217 010	9 757 496	5 168 786	6 325 562
7700	Starptautiskā sadarbība	6 217 010	9 757 496	5 168 786	6 325 562
1.5.	Transferti viena budžeta veida ietvaros un uzturēšanas izdevumu transferti starp budžeta veidiem	22 345 932	23 494 498	19 087 138	13 709 548
7100	Valsts budžeta transferti un uzturēšanas izdevumu transferti	46 271	1 102 113	1 077 431	2 268 046
7130	Valsts budžeta transferti no valsts pamatbudžeta uz valsts pamatbudžetu	46 271	1 102 113	1 077 431	2 268 046
7131	Valsts budžeta transferti no valsts pamatbudžeta dotācijas no vispārējiem ieņēmumiem uz valsts pamatbudžetu	46 271	203 910	199 187	42 274
7132	Valsts budžeta transferti no valsts pamatbudžeta ārvalstu finanšu palīdzības līdzekļiem uz valsts pamatbudžetu	0	898 203	878 244	2 225 772
7300	Valsts budžeta uzturēšanas izdevumu transferti citiem budžetiem Eiropas Savienības politiku instrumentu un pārējās ārvalstu finanšu palīdzības līdzfinansētajiem projektiem (pasākumiem)	21 718 797	21 749 238	17 620 272	10 712 553
7320	Valsts budžeta uzturēšanas izdevumu transferti pašvaldībām Eiropas Savienības politiku instrumentu un pārējās ārvalstu finanšu palīdzības līdzfinansētajiem projektiem (pasākumiem)	2 376 667	4 964 113	2 233 402	4 064 903
7350	Valsts budžeta uzturēšanas izdevumu transferti valsts budžeta daļēji finansētām atvasinātām publiskām personām un budžeta nefinansētām iestādēm Eiropas Savienības politiku instrumentu un pārējās ārvalstu finanšu palīdzības līdzfinansētiem projektiem (pasākumiem)	19 342 130	16 785 125	15 386 870	6 647 650
7353	Valsts budžeta uzturēšanas izdevumu transferti savas ministrijas, centrālās valsts iestādes padotībā esošajām no valsts budžeta daļēji finansētām atvasinātām publiskām personām un budžeta nefinansētām iestādēm Eiropas Savienības politiku instrumentu un pārējās ārvalstu finanšu palīdzības līdzfinansētajiem projektiem (pasākumiem)	0	0	14 030 822	5 538 767
7354	Valsts budžeta uzturēšanas izdevumu transferti citas ministrijas, centrālās valsts iestādes padotībā esošajām no valsts budžeta daļēji finansētām atvasinātām publiskām personām un budžeta nefinansētām iestādēm Eiropas Savienības politiku instrumentu un pārējās ārvalstu finanšu palīdzības līdzfinansētajiem projektiem (pasākumiem)	0	0	1 356 048	1 108 883
7500	Atmaksa valsts budžetā par veiktajiem izdevumiem	580 864	643 147	389 435	728 949
2.0.	Kapitālie izdevumi	5 264 159	4 607 892	3 333 784	7 941 207
2.1.	Pamatkapitāla veidošana	4 427 122	4 064 748	2 790 972	5 642 386
2.2.	Kapitālo izdevumu transferti	837 037	543 144	542 812	2 298 821
9500	Valsts budžeta transferti kapitālajiem izdevumiem citiem budžetiem Eiropas Savienības politiku instrumentu un pārējās ārvalstu finanšu palīdzības līdzfinansētajiem projektiem (pasākumiem)	837 037	543 144	542 812	2 298 821
9580	Valsts budžeta kapitālo izdevumu transferti pašvaldībām Eiropas Savienības politiku instrumentu un pārējās ārvalstu finanšu palīdzības līdzfinansētajiem projektiem (pasākumiem)	600 000	16 155	16 155	250 000
9590	Valsts budžeta kapitālo izdevumu transferti valsts budžeta daļēji finansētām atvasinātām publiskām personām un budžeta nefinansētām iestādēm Eiropas Savienības politiku instrumentu un pārējās ārvalstu finanšu palīdzības līdzfinansētajiem projektiem (pasākumiem)	237 037	526 989	526 657	2 048 821
III.	FINANSIĻĀ BILANCE	-421 240	-11 218 732	-1 252 765	-488 791
IV.	FINANSĒŠANA	421 240	11 218 732	1 252 765	488 791
F20010000	Naudas līdzekļi un noguldījumi (bilances aktīvā)	421 240	11 218 732	1 252 765	488 791
F20010000	Naudas līdzekļu atlikumu izmaiņas (palielinājums (-) vai samazinājums (+))	0	0	1 252 765	488 791
NL MP	Maksas pakalpojumu un citu pašu ieņēmumu naudas līdzekļu atlikumu izmaiņas (palielinājums (-) vai samazinājums (+))	0	0	-11 142	0
NL AFP	Ārvalstu finanšu palīdzības naudas līdzekļu atlikumu izmaiņas (palielinājums (-) vai samazinājums (+))	421 240	11 218 732	1 263 907	488 791

(euro)

Klasifikācijas kods	Posteņa nosaukums	Likums/plāns gadam		Budžeta izpilde	
		apstiprināts	ar izmaiņām	pārskata periodā	iepriekšējā pārskata periodā
A	B	1	2	3	4
22 Kultūras ministrija					
I.	RESURSI IZDEVUMU SEGŠANAI	221 733 066	243 670 367	237 233 385	231 643 287
3.0	Maksas pakalpojumi un citi pašu ieņēmumi	7 650 699	7 650 699	5 259 281	3 768 971
4.2	Ārvalstu finanšu palīdzība iestādes ieņēmumos	241 260	569 013	426 220	433 357
21.1.0.0.	Iestādes ieņēmumi no ārvalstu finanšu palīdzības	241 260	569 013	426 220	413 078
21.2.0.0.	Ārvalstu finanšu palīdzība atmaksām valsts pamatbudžetam	0	0	0	20 279
5.0	Transferti	377 748	1 519 037	1 364 268	1 132 568
17.0.0.0.	No valsts budžeta daļēji finansētu atvasinātu publisku personu un budžeta nefinansētu iestāžu transferti	153 704	156 704	121 709	194 576
17.1.0.0.	Valsts budžeta iestāžu saņemtie transferti no valsts budžeta daļēji finansētām atvasinātām publiskām personām un no budžeta nefinansētām iestādēm	153 704	156 704	121 709	194 576
17.1.1.0.	Valsts budžeta iestāžu saņemtie transferti no savas ministrijas, centrālās valsts iestādes padotībā esošām no valsts budžeta daļēji finansētām atvasinātām publiskām personām un budžeta nefinansētām iestādēm	79 329	79 329	62 334	77 501
17.1.2.0.	Valsts budžeta iestāžu saņemtie transferti no citas ministrijas, centrālās valsts iestādes padotībā esošām no valsts budžeta daļēji finansētām atvasinātām publiskām personām un budžeta nefinansētām iestādēm	74 375	77 375	59 375	117 075
18.0.0.0.	Valsts budžeta transferti	167 475	1 213 547	1 096 101	766 113
18.1.0.0.	Valsts pamatbudžeta savstarpējie transferti	167 475	1 192 947	1 075 969	752 040
18.1.3.0.	Valsts pamatbudžeta iestāžu saņemtie transferti no valsts pamatbudžeta	167 475	1 192 947	1 075 969	752 040
18.1.3.1.	Valsts pamatbudžeta iestāžu saņemtie transferti no valsts pamatbudžeta dotācijas no vispārējiem ieņēmumiem	161 654	693 627	665 804	440 295
18.1.3.2.	Valsts pamatbudžeta iestāžu saņemtie transferti no ārvalstu finanšu palīdzības līdzekļiem	5 821	399 320	310 165	311 745
18.1.3.9.	Pārējie valsts pamatbudžetā saņemtie transferti no valsts pamatbudžeta	0	100 000	100 000	0
18.4.0.0.	Valsts pamatbudžetā saņemtie transferti no valsts speciālā budžeta	0	20 600	20 132	14 073
19.0.0.0.	Pašvaldību budžetu transferti	56 569	148 786	146 458	171 879
19.5.0.0.	Valsts budžeta iestāžu saņemtie transferti no pašvaldībām	56 569	148 786	146 458	171 879
19.5.5.0.	Valsts budžeta iestāžu saņemtie transferti (izņemot atmaksas) no pašvaldībām	56 569	147 054	144 727	160 264
19.5.7.0.	Valsts budžeta iestāžu saņemta atmaksa no pašvaldībām par Eiropas Savienības politiku instrumentu un pārējās ārvalstu finanšu palīdzības līdzfinansētajos projektos (pasākumos) piešķirtajiem līdzekļiem	0	1 732	1 731	11 615
7.0	Dotācija no vispārējiem ieņēmumiem	213 463 359	233 931 618	230 183 616	226 308 391
21.7.1.0.	Vispārējā kārtībā sadalāmā dotācija no vispārējiem ieņēmumiem	213 463 359	233 931 618	230 183 616	226 308 391
II.	IZDEVUMI	222 108 066	245 972 832	238 658 683	229 700 920
1.0.	Uzturēšanas izdevumi	209 442 435	230 720 042	226 733 234	209 649 334
1.1.	Kārtējie izdevumi	86 993 627	94 457 862	90 772 070	79 884 748
1000	Atlīdzība	60 391 144	61 300 079	59 760 135	54 240 031
2000	Preces un pakalpojumi	26 602 483	33 157 783	31 011 935	25 644 717
1.3.	Subsīdijas, dotācijas un sociālie pabalsti	78 006 080	87 250 530	87 059 222	83 757 627
3000	Subsīdijas un dotācijas	75 419 071	84 628 571	84 438 082	81 838 207
6000	Sociāla rakstura maksājumi un kompensācijas	2 587 009	2 621 959	2 621 140	1 919 420
1.4.	Kārtējie maksājumi Eiropas Savienības budžetā un starptautiskā sadarbība	209 070	260 141	247 976	202 625
7600	Kārtējie maksājumi Eiropas Savienības budžetā	0	3 859	3 858	0
7700	Starptautiskā sadarbība	209 070	256 282	244 118	202 625
1.5.	Transferti viena budžeta veida ietvaros un uzturēšanas izdevumu transferti starp budžeta veidiem	44 233 658	48 751 509	48 653 966	45 804 334
7100	Valsts budžeta transferti un uzturēšanas izdevumu transferti	7 239 526	7 865 903	7 771 001	7 139 061
7130	Valsts budžeta transferti no valsts pamatbudžeta uz valsts pamatbudžetu	7 239 526	7 865 903	7 771 001	7 139 061
7131	Valsts budžeta transferti no valsts pamatbudžeta dotācijas no vispārējiem ieņēmumiem uz valsts pamatbudžetu	7 239 526	7 861 470	7 766 569	7 137 519
7132	Valsts budžeta transferti no valsts pamatbudžeta ārvalstu finanšu palīdzības līdzekļiem uz valsts pamatbudžetu	0	4 433	4 432	0
7139	Pārējie valsts budžeta transferti no valsts pamatbudžeta uz valsts pamatbudžetu	0	0	0	1 542
7300	Valsts budžeta uzturēšanas izdevumu transferti citiem budžetiem Eiropas Savienības politiku instrumentu un pārējās ārvalstu finanšu palīdzības līdzfinansētajiem projektiem (pasākumiem)	0	420 169	420 145	46 219
7320	Valsts budžeta uzturēšanas izdevumu transferti pašvaldībām Eiropas Savienības politiku instrumentu un pārējās ārvalstu finanšu palīdzības līdzfinansētajiem projektiem (pasākumiem)	0	299 239	299 239	0
7350	Valsts budžeta uzturēšanas izdevumu transferti valsts budžeta daļēji finansētām atvasinātām publiskām personām un budžeta nefinansētām iestādēm Eiropas Savienības politiku instrumentu un pārējās ārvalstu finanšu palīdzības līdzfinansētiem projektiem (pasākumiem)	0	120 930	120 906	46 219

(euro)

Klasifikācijas kods	Posteņa nosaukums	Likums/plāns gadam		Budžeta izpilde	
		apstiprināts	ar izmaiņām	pārskata periodā	iepriekšējā pārskata periodā
A	B	1	2	3	4
7354	Valsts budžeta uzturēšanas izdevumu transferti citas ministrijas, centrālās valsts iestādes padotībā esošajām no valsts budžeta daļēji finansētām atvasinātām publiskām personām un budžeta nefinansētām iestādēm Eiropas Savienības politiku instrumentu un pārējās ārvalstu finanšu palīdzības līdzfinansētajiem projektiem (pasākumiem)	0	0	120 906	46 219
7400	Pārējie valsts budžeta uzturēšanas izdevumu transferti citiem budžetiem	36 994 132	40 465 437	40 462 820	38 598 775
7460	Pārējie valsts budžeta uzturēšanas izdevumu transferti pašvaldībām	24 836 926	27 837 839	27 835 676	26 051 726
7470	Pārējie valsts budžeta uzturēšanas izdevumu transferti valsts budžeta daļēji finansētām atvasinātām publiskām personām un budžeta nefinansētām iestādēm	12 157 206	12 627 598	12 627 144	12 547 049
7471	Pārējie valsts budžeta uzturēšanas izdevumu transferti savas ministrijas, centrālās valsts iestādes padotībā esošajām valsts budžeta daļēji finansētām atvasinātām publiskām personām un budžeta nefinansētām iestādēm	0	0	12 245 492	12 085 074
7472	Pārējie valsts budžeta uzturēšanas izdevumu transferti citas ministrijas, centrālās valsts iestādes padotībā esošajām valsts budžeta daļēji finansētām atvasinātām publiskām personām un budžeta nefinansētām iestādēm	0	0	381 652	461 975
7500	Atmaksas valsts budžetā par veiktajiem izdevumiem	0	0	0	20 279
2.0.	Kapitālie izdevumi	12 665 631	15 252 790	11 925 449	20 051 586
2.1.	Pamatkapitāla veidošana	12 665 631	15 252 790	11 925 449	20 051 586
III.	FINANSIĀLĀ BILANCE	-375 000	-2 302 465	-1 425 298	1 942 367
IV.	FINANSĒŠANA	375 000	2 302 465	1 425 298	-1 942 367
F20010000	Naudas līdzekļi un noguldījumi (bilances aktīvā)	375 000	2 302 465	1 425 298	-33 711
F50010000	Akcijas un cita līdzdalība pašu kapitālā	0	0	0	-1 908 656
F20010000	Naudas līdzekļu atlikumu izmaiņas (palielinājums (-) vai samazinājums (+))	0	0	1 425 298	-33 711
NL MP	Maksas pakalpojumu un citu pašu ieņēmumu naudas līdzekļu atlikumu izmaiņas (palielinājums (-) vai samazinājums (+))	375 000	1 339 042	1 233 339	282 491
NL AFP	Ārvalstu finanšu palīdzības naudas līdzekļu atlikumu izmaiņas (palielinājums (-) vai samazinājums (+))	0	963 423	191 959	-316 202
I Valsts pamatfunkciju īstenošana					
I.	RESURSI IZDEVUMU SEGŠANAI	219 622 797	233 782 976	227 911 991	224 274 003
3.0	Maksas pakalpojumi un citi pašu ieņēmumi	7 650 699	7 650 699	5 259 281	3 768 971
5.0	Transferti	371 927	845 554	804 504	684 745
17.0.0.0.	No valsts budžeta daļēji finansētu atvasinātu publisku personu un budžeta nefinansētu iestāžu transferti	153 704	156 704	121 709	181 065
17.1.0.0.	Valsts budžeta iestāžu saņemtie transferti no valsts budžeta daļēji finansētām atvasinātām publiskām personām un no budžeta nefinansētām iestādēm	153 704	156 704	121 709	181 065
17.1.1.0.	Valsts budžeta iestāžu saņemtie transferti no savas ministrijas, centrālās valsts iestādes padotībā esošām no valsts budžeta daļēji finansētām atvasinātām publiskām personām un budžeta nefinansētām iestādēm	79 329	79 329	62 334	77 501
17.1.2.0.	Valsts budžeta iestāžu saņemtie transferti no citas ministrijas, centrālās valsts iestādes padotībā esošām no valsts budžeta daļēji finansētām atvasinātām publiskām personām un budžeta nefinansētām iestādēm	74 375	77 375	59 375	103 564
18.0.0.0.	Valsts budžeta transferti	161 654	541 796	538 068	343 416
18.1.0.0.	Valsts pamatbudžeta savstarpējie transferti	161 654	521 196	517 936	329 343
18.1.3.0.	Valsts pamatbudžeta iestāžu saņemtie transferti no valsts pamatbudžeta	161 654	521 196	517 936	329 343
18.1.3.1.	Valsts pamatbudžeta iestāžu saņemtie transferti no valsts pamatbudžeta dotācijas no vispārējiem ieņēmumiem	161 654	421 196	417 936	329 343
18.1.3.9.	Pārējie valsts pamatbudžetā saņemtie transferti no valsts pamatbudžeta	0	100 000	100 000	0
18.4.0.0.	Valsts pamatbudžetā saņemtie transferti no valsts speciālā budžeta	0	20 600	20 132	14 073
19.0.0.0.	Pašvaldību budžetu transferti	56 569	147 054	144 727	160 264
19.5.0.0.	Valsts budžeta iestāžu saņemtie transferti no pašvaldībām	56 569	147 054	144 727	160 264
19.5.5.0.	Valsts budžeta iestāžu saņemtie transferti (izņemot atmaksas) no pašvaldībām	56 569	147 054	144 727	160 264
7.0	Dotācija no vispārējiem ieņēmumiem	211 600 171	225 286 723	221 848 206	219 820 287
21.7.1.0.	Vispārējā kārtībā sadalāmā dotācija no vispārējiem ieņēmumiem	211 600 171	225 286 723	221 848 206	219 820 287
II.	IZDEVUMI	219 997 797	235 122 018	228 933 821	222 688 845
1.0.	Uzturēšanas izdevumi	207 603 665	222 271 895	219 407 990	206 161 725
1.1.	Kārtējie izdevumi	85 962 374	90 770 828	88 133 429	77 489 296
1000	Atlīdzība	59 962 394	60 239 360	58 967 703	53 416 526
2000	Preces un pakalpojumi	25 999 980	30 531 468	29 165 726	24 072 770
1.3.	Subsīdijas, dotācijas un sociālie pabalsti	77 198 563	82 977 879	82 851 036	82 731 968
3000	Subsīdijas un dotācijas	74 611 554	80 355 920	80 229 896	80 812 548
6000	Sociāla rakstura maksājumi un kompensācijas	2 587 009	2 621 959	2 621 140	1 919 420
1.4.	Kārtējie maksājumi Eiropas Savienības budžetā un starptautiskā sadarbībā	209 070	212 843	210 698	202 625

(euro)

Klasifikācijas kods	Posteņa nosaukums	Likums/plāns gadam		Budžeta izpilde	
		apstiprināts	ar izmaiņām	pārskata periodā	iepriekšējā pārskata periodā
A	B	1	2	3	4
7700	Starptautiskā sadarbība	209 070	212 843	210 698	202 625
1.5.	Transferti viena budžeta veida ietvaros un uzturēšanas izdevumu transferti starp budžeta veidiem	44 233 658	48 310 345	48 212 827	45 737 836
7100	Valsts budžeta transferti un uzturēšanas izdevumu transferti	7 239 526	7 861 470	7 766 569	7 139 061
7130	Valsts budžeta transferti no valsts pamatbudžeta uz valsts pamatbudžetu	7 239 526	7 861 470	7 766 569	7 139 061
7131	Valsts budžeta transferti no valsts pamatbudžeta dotācijas no vispārējiem ieņēmumiem uz valsts pamatbudžetu	7 239 526	7 861 470	7 766 569	7 137 519
7139	Pārējie valsts budžeta transferti no valsts pamatbudžeta uz valsts pamatbudžetu	0	0	0	1 542
7400	Pārējie valsts budžeta uzturēšanas izdevumu transferti citiem budžetiem	36 994 132	40 448 875	41 411 006	39 567 762
7460	Pārējie valsts budžeta uzturēšanas izdevumu transferti pašvaldībām	24 836 926	27 837 839	27 835 676	26 051 726
7470	Pārējie valsts budžeta uzturēšanas izdevumu transferti valsts budžeta daļēji finansētām atvasinātām publiskām personām un budžeta nefinansētām iestādēm	12 157 206	12 611 036	12 610 582	12 547 049
7471	Pārējie valsts budžeta uzturēšanas izdevumu transferti savas ministrijas, centrālās valsts iestādes padotībā esošajām valsts budžeta daļēji finansētām atvasinātām publiskām personām un budžeta nefinansētām iestādēm	0	0	12 245 492	12 085 074
7472	Pārējie valsts budžeta uzturēšanas izdevumu transferti citas ministrijas,	0	0	365 090	461 975
2.0.	Kapitālie izdevumi	12 394 132	12 850 123	9 525 831	16 527 120
2.1.	Pamatkapitāla veidošana	12 394 132	12 850 123	9 525 831	16 527 120
III.	FINANSIĀLĀ BILANCE	-375 000	-1 339 042	-1 021 830	1 585 158
IV.	FINANSĒŠANA	375 000	1 339 042	1 021 831	-1 585 159
F20010000	Naudas līdzekļi un noguldījumi (bilances aktīvā)	375 000	1 339 042	1 021 831	323 497
F50010000	Akcijas un cita līdzdalība pašu kapitālā	0	0	0	-1 908 656
F20010000	Naudas līdzekļu atlikumu izmaiņas (palielinājums (-) vai samazinājums (+))	0	0	1 021 831	323 500
NL MP	Maksas pakalpojumu un citu pašu ieņēmumu naudas līdzekļu atlikumu izmaiņas (palielinājums (-) vai samazinājums (+))	375 000	1 339 042	1 021 831	323 500

II ES politiku instrumentu un pārējās ārvalstu finanšu palīdzības līdzfinansēto projektu un pasākumu īstenošana

I.	RESURSI IZDEVUMU SEGŠANAI	2 110 269	9 887 391	9 321 394	7 369 284
4.0	Ārvalstu finanšu palīdzība	241 260	569 013	426 220	433 357
4.2	Ārvalstu finanšu palīdzība iestādes ieņēmumos	241 260	569 013	426 220	413 078
21.1.0.0.	Iestādes ieņēmumi no ārvalstu finanšu palīdzības	0	0	0	20 279
5.0	Transferti	5 821	673 483	559 764	447 823
17.0.0.0.	No valsts budžeta daļēji finansētu atvasinātu publisku personu un budžeta nefinansētu iestāžu transferti	0	0	0	13 511
17.1.0.0.	Valsts budžeta iestāžu saņemtie transferti no valsts budžeta daļēji finansētām atvasinātām publiskām personām un no budžeta nefinansētām iestādēm	0	0	0	13 511
17.1.2.0.	Valsts budžeta iestāžu saņemtie transferti no citas ministrijas, centrālās valsts iestādes padotībā esošām no valsts budžeta daļēji finansētām atvasinātām publiskām personām un budžeta nefinansētām iestādēm	0	0	0	13 511
18.0.0.0.	Valsts budžeta transferti	5 821	671 751	558 033	422 697
18.1.0.0.	Valsts pamatbudžeta savstarpējie transferti	5 821	671 751	558 033	422 697
18.1.3.0.	Valsts pamatbudžeta iestāžu saņemtie transferti no valsts pamatbudžeta	5 821	671 751	558 033	422 697
18.1.3.1.	Valsts pamatbudžeta iestāžu saņemtie transferti no valsts pamatbudžeta dotācijas no vispārējiem ieņēmumiem	0	272 431	247 868	110 952
18.1.3.2.	Valsts pamatbudžeta iestāžu saņemtie transferti no ārvalstu finanšu palīdzības līdzekļiem	5 821	399 320	310 165	311 745
19.0.0.0.	Pašvaldību budžetu transferti	0	1 732	1 731	11 615
19.5.0.0.	Valsts budžeta iestāžu saņemtie transferti no pašvaldībām	0	1 732	1 731	11 615
19.5.7.0.	Valsts budžeta iestāžu saņemtā atmaksa no pašvaldībām par Eiropas Savienības politiku instrumentu un pārējās ārvalstu finanšu palīdzības līdzfinansētajos projektos (pasākumos) piešķirtajiem līdzekļiem	0	1 732	1 731	11 615
7.0	Dotācija no vispārējiem ieņēmumiem	1 863 188	8 644 895	8 335 410	6 488 104
21.7.1.0.	Vispārējā kārtībā sadalāmā dotācija no vispārējiem ieņēmumiem	1 863 188	8 644 895	8 335 410	6 488 104
II.	IZDEVUMI	2 110 269	10 850 814	9 724 862	7 012 075
1.0.	Uzturēšanas izdevumi	1 838 770	8 448 147	7 325 244	3 487 609
1.1.	Kārtējie izdevumi	1 031 253	3 687 034	2 638 641	2 395 452
1000	Atlīdzība	428 750	1 060 719	792 432	823 505
2000	Preces un pakalpojumi	602 503	2 626 315	1 846 209	1 571 947
1.3.	Subsīdijas, dotācijas un sociālie pabalsti	807 517	4 272 651	4 208 186	1 025 659
3000	Subsīdijas un dotācijas	807 517	4 272 651	4 208 186	1 025 659
1.4.	Kārtējie maksājumi Eiropas Savienības budžetā un starptautiskā sadarbība	0	47 298	37 278	0
7600	Kārtējie maksājumi Eiropas Savienības budžetā	0	3 859	3 858	0
7700	Starptautiskā sadarbība	0	43 439	33 420	0
1.5.	Transferti viena budžeta veida ietvaros un uzturēšanas izdevumu transferti starp budžeta veidiem	0	441 164	441 139	66 498

(euro)

Klasifikācijas kods	Posteņa nosaukums	Likums/plāns gadam		Budžeta izpilde	
		apstiprināts	ar izmaiņām	pārskata periodā	iepriekšējā pārskata periodā
A	B	1	2	3	4
7100	Valsts budžeta transferti un uzturēšanas izdevumu transferti	0	4 433	4 432	0
7130	Valsts budžeta transferti no valsts pamatbudžeta uz valsts pamatbudžetu	0	4 433	4 432	0
7132	Valsts budžeta transferti no valsts pamatbudžeta ārvalstu finanšu palīdzības līdzekļiem uz valsts pamatbudžetu	0	4 433	4 432	0
7300	Valsts budžeta uzturēšanas izdevumu transferti citiem budžetiem Eiropas Savienības politiku instrumentu un pārējās ārvalstu finanšu palīdzības līdzfinansētajiem projektiem (pasākumiem)	0	420 169	420 145	46 219
7320	Valsts budžeta uzturēšanas izdevumu transferti pašvaldībām Eiropas Savienības politiku instrumentu un pārējās ārvalstu finanšu palīdzības līdzfinansētajiem projektiem (pasākumiem)	0	299 239	299 239	0
7350	Valsts budžeta uzturēšanas izdevumu transferti valsts budžeta daļēji finansētām atvasinātām publiskām personām un budžeta nefinansētām iestādēm Eiropas Savienības politiku instrumentu un pārējās ārvalstu finanšu palīdzības līdzfinansētiem projektiem (pasākumiem)	0	120 930	120 906	46 219
7354	Valsts budžeta uzturēšanas izdevumu transferti citas ministrijas, centrālās valsts iestādes padoībā esošajām no valsts budžeta daļēji finansētām atvasinātām publiskām personām un budžeta nefinansētām iestādēm Eiropas Savienības politiku instrumentu un pārējās ārvalstu finanšu palīdzības līdzfinansētajiem projektiem (pasākumiem)	0	0	120 906	46 219
7400	Pārējie valsts budžeta uzturēšanas izdevumu transferti citiem budžetiem	0	16 562	16 562	0
7470	Pārējie valsts budžeta uzturēšanas izdevumu transferti valsts budžeta daļēji finansētām atvasinātām publiskām personām un budžeta nefinansētām iestādēm	0	16 562	16 562	0
7472	Pārējie valsts budžeta uzturēšanas izdevumu transferti citas ministrijas, centrālās valsts iestādes padoībā esošajām valsts budžeta daļēji finansētām atvasinātām publiskām personām un budžeta nefinansētām iestādēm	0	0	16 562	0
7500	Atmaksa valsts budžetā par veiktajiem izdevumiem	0	0	0	20 279
2.0.	Kapitālie izdevumi	271 499	2 402 667	2 399 618	3 524 466
2.1.	Pamatkapitāla veidošana	271 499	2 402 667	2 399 618	3 524 466
III.	FINANSIĀLĀ BILANCE	0	-963 423	-403 468	357 209
IV.	FINANSĒŠANA	0	963 423	403 468	-357 209
F20010000	Naudas līdzekļi un noguldījumi (bilances aktīvā)	0	963 423	403 468	-357 209
F20010000	Naudas līdzekļu atlikumu izmaiņas (palielinājums (-) vai samazinājums (+))	0	0	403 468	-357 209
NL MP	Maksas pakalpojumu un citu pašu ieņēmumu naudas līdzekļu atlikumu izmaiņas (palielinājums (-) vai samazinājums (+))	0	0	211 509	-41 007
NL AFP	Ārvalstu finanšu palīdzības naudas līdzekļu atlikumu izmaiņas (palielinājums (-) vai samazinājums (+))	0	963 423	191 959	-316 202

(euro)

Klasifikācijas kods	Posteņa nosaukums	Likums/plāns gadam		Budžeta izpilde	
		apstiprināts	ar izmaiņām	pārskata periodā	iepriekšējā pārskata periodā
A	B	1	2	3	4

24 Valsts kontrole

I.	RESURSI IZDEVUMU SEGŠANAI	7 482 977	7 821 663	7 305 258	6 466 932
3.0	Maksas pakalpojumi un citi pašu ieņēmumi	0	0	0	8 526
5.0	Transferti	0	23 000	22 947	11 420
18.0.0.0.	Valsts budžeta transferti	0	23 000	22 947	11 420
18.1.0.0.	Valsts pamatbudžeta savstarpējie transferti	0	23 000	22 947	11 420
18.1.3.0.	Valsts pamatbudžeta iestāžu saņemtie transferti no valsts pamatbudžeta	0	23 000	22 947	11 420
18.1.3.1.	Valsts pamatbudžeta iestāžu saņemtie transferti no valsts pamatbudžeta dotācijas no vispārējiem ieņēmumiem	0	23 000	22 947	11 420
7.0	Dotācija no vispārējiem ieņēmumiem	7 482 977	7 798 663	7 282 311	6 446 986
21.7.1.0.	Vispārējā kārtībā sadalāmā dotācija no vispārējiem ieņēmumiem	7 482 977	7 798 663	7 282 311	6 446 986
II.	IZDEVUMI	7 482 977	7 821 663	7 305 258	6 503 241
1.0.	Uzturēšanas izdevumi	7 396 544	7 734 130	7 218 140	6 413 368
1.1.	Kārtējie izdevumi	7 394 015	7 716 601	7 201 628	6 397 554
1000	Atlīdzība	6 165 572	6 304 377	5 952 871	5 384 401
2000	Preces un pakalpojumi	1 228 443	1 412 224	1 248 757	1 013 153
1.3.	Subsīdijas, dotācijas un sociālie pabalsti	320	320	320	320
3000	Subsīdijas un dotācijas	320	320	320	320
1.4.	Kārtējie maksājumi Eiropas Savienības budžetā un starptautiskā sadarbība	2 209	17 209	16 192	15 494
7700	Starptautiskā sadarbība	2 209	17 209	16 192	15 494
2.0.	Kapitālie izdevumi	86 433	87 533	87 118	89 873
2.1.	Pamatkapitāla veidošana	86 433	87 533	87 118	89 873
III.	FINANSIĀLĀ BILANCE	0	0	0	-36 309
IV.	FINANSĒŠANA	0	0	0	36 309
F20010000	Naudas līdzekļi un noguldījumi (bilances aktīvā)	0	0	0	36 309
F20010000	Naudas līdzekļu atlikumu izmaiņas (palielinājums (-) vai samazinājums (+))	0	0	0	36 309
NL MP	Maksas pakalpojumu un citu pašu ieņēmumu naudas līdzekļu atlikumu izmaiņas (palielinājums (-) vai samazinājums (+))	0	0	0	36 309

I Valsts pamatfunkciju īstenošana

I.	RESURSI IZDEVUMU SEGŠANAI	7 482 977	7 821 663	7 305 258	6 466 932
3.0	Maksas pakalpojumi un citi pašu ieņēmumi	0	0	0	8 526
5.0	Transferti	0	23 000	22 947	11 420
18.0.0.0.	Valsts budžeta transferti	0	23 000	22 947	11 420
18.1.0.0.	Valsts pamatbudžeta savstarpējie transferti	0	23 000	22 947	11 420
18.1.3.0.	Valsts pamatbudžeta iestāžu saņemtie transferti no valsts pamatbudžeta	0	23 000	22 947	11 420
18.1.3.1.	Valsts pamatbudžeta iestāžu saņemtie transferti no valsts pamatbudžeta dotācijas no vispārējiem ieņēmumiem	0	23 000	22 947	11 420
7.0	Dotācija no vispārējiem ieņēmumiem	7 482 977	7 798 663	7 282 311	6 446 986
21.7.1.0.	Vispārējā kārtībā sadalāmā dotācija no vispārējiem ieņēmumiem	7 482 977	7 798 663	7 282 311	6 446 986
II.	IZDEVUMI	7 482 977	7 821 663	7 305 258	6 503 241
1.0.	Uzturēšanas izdevumi	7 396 544	7 734 130	7 218 140	6 413 368
1.1.	Kārtējie izdevumi	7 394 015	7 716 601	7 201 628	6 397 554
1000	Atlīdzība	6 165 572	6 304 377	5 952 871	5 384 401
2000	Preces un pakalpojumi	1 228 443	1 412 224	1 248 757	1 013 153
1.3.	Subsīdijas, dotācijas un sociālie pabalsti	320	320	320	320
3000	Subsīdijas un dotācijas	320	320	320	320
1.4.	Kārtējie maksājumi Eiropas Savienības budžetā un starptautiskā sadarbība	2 209	17 209	16 192	15 494
7700	Starptautiskā sadarbība	2 209	17 209	16 192	15 494
2.0.	Kapitālie izdevumi	86 433	87 533	87 118	89 873
2.1.	Pamatkapitāla veidošana	86 433	87 533	87 118	89 873
III.	FINANSIĀLĀ BILANCE	0	0	0	-36 309
IV.	FINANSĒŠANA	0	0	0	36 309
F20010000	Naudas līdzekļi un noguldījumi (bilances aktīvā)	0	0	0	36 309
F20010000	Naudas līdzekļu atlikumu izmaiņas (palielinājums (-) vai samazinājums (+))	0	0	0	36 309
NL MP	Maksas pakalpojumu un citu pašu ieņēmumu naudas līdzekļu atlikumu izmaiņas (palielinājums (-) vai samazinājums (+))	0	0	0	36 309

(euro)

Klasifikācijas kods	Posteņa nosaukums	Likums/plāns gadam		Budžeta izpilde	
		apstiprināts	ar izmaiņām	pārskata periodā	iepriekšējā pārskata periodā
A	B	1	2	3	4

25 Pārresoru koordinācijas centrs

I.	RESURSI IZDEVUMU SEGŠANAI	1 837 346	2 264 392	1 974 796	1 345 445
4.0	Ārvalstu finanšu palīdzība	0	11 000	6 482	0
4.2	Ārvalstu finanšu palīdzība iestādes ieņēmumos	0	11 000	6 482	0
5.0	Transferti	2 025	2 025	1 409	0
18.0.0.0.	Valsts budžeta transferti	2 025	2 025	1 409	0
18.1.0.0.	Valsts pamatbudžeta savstarpējie transferti	2 025	2 025	1 409	0
18.1.3.0.	Valsts pamatbudžeta iestāžu saņemtie transferti no valsts pamatbudžeta	2 025	2 025	1 409	0
18.1.3.2.	Valsts pamatbudžeta iestāžu saņemtie transferti no ārvalstu finanšu palīdzības līdzekļiem	2 025	2 025	1 409	0
7.0	Dotācija no vispārējiem ieņēmumiem	1 835 321	2 251 367	1 966 905	1 345 445
21.7.1.0.	Vispārējā kārtībā sadalāmā dotācija no vispārējiem ieņēmumiem	1 835 321	2 251 367	1 966 905	1 345 445
II.	IZDEVUMI	1 837 346	2 264 392	1 974 796	1 345 445
1.0.	Uzturēšanas izdevumi	1 827 796	2 060 460	1 814 009	1 332 781
1.1.	Kārtējie izdevumi	1 827 796	2 060 460	1 814 009	1 332 781
1000	Atlīdzība	1 049 487	1 098 964	938 138	919 941
2000	Preces un pakalpojumi	778 309	961 496	875 871	412 840
2.0.	Kapitālie izdevumi	9 550	203 932	160 787	12 664
2.1.	Pamatkapitāla veidošana	9 550	203 932	160 787	12 664

I Valsts pamatfunkciju īstenošana

I.	RESURSI IZDEVUMU SEGŠANAI	1 835 321	2 251 367	1 966 905	1 345 445
7.0	Dotācija no vispārējiem ieņēmumiem	1 835 321	2 251 367	1 966 905	1 345 445
21.7.1.0.	Vispārējā kārtībā sadalāmā dotācija no vispārējiem ieņēmumiem	1 835 321	2 251 367	1 966 905	1 345 445
II.	IZDEVUMI	1 835 321	2 251 367	1 966 905	1 345 445
1.0.	Uzturēšanas izdevumi	1 825 771	2 047 435	1 806 118	1 332 781
1.1.	Kārtējie izdevumi	1 825 771	2 047 435	1 806 118	1 332 781
1000	Atlīdzība	1 049 487	1 098 964	938 138	919 941
2000	Preces un pakalpojumi	776 284	948 471	867 980	412 840
2.0.	Kapitālie izdevumi	9 550	203 932	160 787	12 664
2.1.	Pamatkapitāla veidošana	9 550	203 932	160 787	12 664

II ES politiku instrumentu un pārējās ārvalstu finanšu palīdzības līdzfinansēto projektu un pasākumu īstenošana

I.	RESURSI IZDEVUMU SEGŠANAI	2 025	13 025	7 891	0
4.0	Ārvalstu finanšu palīdzība	0	11 000	6 482	0
4.2	Ārvalstu finanšu palīdzība iestādes ieņēmumos	0	11 000	6 482	0
5.0	Transferti	2 025	2 025	1 409	0
18.0.0.0.	Valsts budžeta transferti	2 025	2 025	1 409	0
18.1.0.0.	Valsts pamatbudžeta savstarpējie transferti	2 025	2 025	1 409	0
18.1.3.0.	Valsts pamatbudžeta iestāžu saņemtie transferti no valsts pamatbudžeta	2 025	2 025	1 409	0
18.1.3.2.	Valsts pamatbudžeta iestāžu saņemtie transferti no ārvalstu finanšu palīdzības līdzekļiem	2 025	2 025	1 409	0
II.	IZDEVUMI	2 025	13 025	7 891	0
1.0.	Uzturēšanas izdevumi	2 025	13 025	7 891	0
1.1.	Kārtējie izdevumi	2 025	13 025	7 891	0
2000	Preces un pakalpojumi	2 025	13 025	7 891	0

(euro)

Klasifikācijas kods	Posteņa nosaukums	Likums/plāns gadam		Budžeta izpilde	
		apstiprināts	ar izmaiņām	pārskata periodā	iepriekšējā pārskata periodā
A	B	1	2	3	4

28 Augstākā tiesa

I.	RESURSI IZDEVUMU SEGŠANAI	7 614 020	7 623 218	6 846 585	6 361 055
3.0	Maksas pakalpojumi un citi pašu ieņēmumi	1 000	1 000	765	613
4.0	Ārvalstu finanšu palīdzība	0	9 198	8 075	0
4.2	Ārvalstu finanšu palīdzība iestādes ieņēmumos	0	9 198	8 075	0
5.0	Transferti	163 113	163 113	163 113	150 196
18.0.0.0.	Valsts budžeta transferti	163 113	163 113	163 113	150 196
18.1.0.0.	Valsts pamatbudžeta savstarpējie transferti	163 113	163 113	163 113	150 196
18.1.3.0.	Valsts pamatbudžeta iestāžu saņemtie transferti no valsts pamatbudžeta	163 113	163 113	163 113	150 196
18.1.3.1.	Valsts pamatbudžeta iestāžu saņemtie transferti no valsts pamatbudžeta dotācijas no vispārējiem ieņēmumiem	163 113	163 113	163 113	150 196
7.0	Dotācija no vispārējiem ieņēmumiem	7 449 907	7 449 907	6 674 632	6 210 246
21.7.1.0.	Vispārējā kārtībā sadalāmā dotācija no vispārējiem ieņēmumiem	7 449 907	7 449 907	6 674 632	6 210 246
II.	IZDEVUMI	7 614 020	7 623 218	6 846 394	6 360 902
1.0.	Uzturēšanas izdevumi	7 494 597	7 503 795	6 733 868	6 284 116
1.1.	Kārtējie izdevumi	7 484 987	7 494 185	6 724 258	6 274 816
1000	Atlīdzība	6 938 797	6 938 797	6 209 778	5 920 966
2000	Preces un pakalpojumi	546 190	555 388	514 480	353 850
1.4.	Kārtējie maksājumi Eiropas Savienības budžetā un starptautiskā sadarbība	9 610	9 610	9 610	9 300
7700	Starptautiskā sadarbība	9 610	9 610	9 610	9 300
2.0.	Kapitālie izdevumi	119 423	119 423	112 526	76 786
2.1.	Pamatkapitāla veidošana	119 423	119 423	112 526	76 786
III.	FINANSIĀLĀ BILANCE	0	0	191	153
IV.	FINANSĒŠANA	0	0	-191	-153
F20010000	Naudas līdzekļi un noguldījumi (bilances aktīvā)	0	0	-191	-153
F20010000	Naudas līdzekļu atlikumu izmaiņas (palielinājums (-) vai samazinājums (+))	0	0	-191	-153
NL MP	Maksas pakalpojumu un citu pašu ieņēmumu naudas līdzekļu atlikumu izmaiņas (palielinājums (-) vai samazinājums (+))	0	0	-191	-153

I Valsts pamatfunkciju īstenošana

I.	RESURSI IZDEVUMU SEGŠANAI	7 614 020	7 607 888	6 832 378	6 361 055
3.0	Maksas pakalpojumi un citi pašu ieņēmumi	1 000	1 000	765	613
5.0	Transferti	163 113	163 113	163 113	150 196
18.0.0.0.	Valsts budžeta transferti	163 113	163 113	163 113	150 196
18.1.0.0.	Valsts pamatbudžeta savstarpējie transferti	163 113	163 113	163 113	150 196
18.1.3.0.	Valsts pamatbudžeta iestāžu saņemtie transferti no valsts pamatbudžeta	163 113	163 113	163 113	150 196
18.1.3.1.	Valsts pamatbudžeta iestāžu saņemtie transferti no valsts pamatbudžeta dotācijas no vispārējiem ieņēmumiem	163 113	163 113	163 113	150 196
7.0	Dotācija no vispārējiem ieņēmumiem	7 449 907	7 443 775	6 668 500	6 210 246
21.7.1.0.	Vispārējā kārtībā sadalāmā dotācija no vispārējiem ieņēmumiem	7 449 907	7 443 775	6 668 500	6 210 246
II.	IZDEVUMI	7 614 020	7 607 888	6 832 187	6 360 902
1.0.	Uzturēšanas izdevumi	7 494 597	7 488 465	6 719 661	6 284 116
1.1.	Kārtējie izdevumi	7 484 987	7 478 855	6 710 051	6 274 816
1000	Atlīdzība	6 938 797	6 938 797	6 209 778	5 920 966
2000	Preces un pakalpojumi	546 190	540 058	500 273	353 850
1.4.	Kārtējie maksājumi Eiropas Savienības budžetā un starptautiskā sadarbība	9 610	9 610	9 610	9 300
7700	Starptautiskā sadarbība	9 610	9 610	9 610	9 300
2.0.	Kapitālie izdevumi	119 423	119 423	112 526	76 786
2.1.	Pamatkapitāla veidošana	119 423	119 423	112 526	76 786
III.	FINANSIĀLĀ BILANCE	0	0	191	153
IV.	FINANSĒŠANA	0	0	-191	-153
F20010000	Naudas līdzekļi un noguldījumi (bilances aktīvā)	0	0	-191	-153
F20010000	Naudas līdzekļu atlikumu izmaiņas (palielinājums (-) vai samazinājums (+))	0	0	-191	-153
NL MP	Maksas pakalpojumu un citu pašu ieņēmumu naudas līdzekļu atlikumu izmaiņas (palielinājums (-) vai samazinājums (+))	0	0	-191	-153

II ES politiku instrumentu un pārējās ārvalstu finanšu palīdzības līdzfinansēto projektu un pasākumu īstenošana

I.	RESURSI IZDEVUMU SEGŠANAI	0	15 330	14 207	0
4.0	Ārvalstu finanšu palīdzība	0	9 198	8 075	0
4.2	Ārvalstu finanšu palīdzība iestādes ieņēmumos	0	9 198	8 075	0
7.0	Dotācija no vispārējiem ieņēmumiem	0	6 132	6 132	0
21.7.1.0.	Vispārējā kārtībā sadalāmā dotācija no vispārējiem ieņēmumiem	0	6 132	6 132	0
II.	IZDEVUMI	0	15 330	14 207	0
1.0.	Uzturēšanas izdevumi	0	15 330	14 207	0
1.1.	Kārtējie izdevumi	0	15 330	14 207	0
2000	Preces un pakalpojumi	0	15 330	14 207	0

Klasifikācijas kods	Posteņa nosaukums	Likums/plāns gadam		Budžeta izpilde	
		apstiprināts	ar izmaiņām	pārskata periodā	iepriekšējā pārskata periodā
A	B	1	2	3	4
29 Veselības ministrija					
I.	RESURSI IZDEVUMU SEGŠANAI	1 532 296 907	1 998 521 503	1 990 044 808	2 108 698 546
3.0	Maksas pakalpojumi un citi pašu ieņēmumi	15 086 477	21 499 767	23 367 548	26 826 162
4.2	Ārvalstu finanšu palīdzība iestādes ieņēmumos	72 760	1 940 041	1 936 020	1 155 494
21.1.0.0.	Iestādes ieņēmumi no ārvalstu finanšu palīdzības	72 760	1 349 687	1 345 666	1 155 494
21.2.0.0.	Ārvalstu finanšu palīdzība atmaksām valsts pamatbudžetam	0	590 354	590 354	0
5.0	Transferti	49 879	875 237	847 693	512 460
17.0.0.0.	No valsts budžeta daļēji finansētu atvasinātu publisku personu un budžeta nefinansētu iestāžu transferti	17 009	753 821	753 821	78 004
17.1.0.0.	Valsts budžeta iestāžu saņemtie transferti no valsts budžeta daļēji finansētām atvasinātām publiskām personām un no budžeta nefinansētām iestādēm	17 009	753 821	753 821	78 004
17.1.1.0.	Valsts budžeta iestāžu saņemtie transferti no savas ministrijas, centrālās valsts iestādes padotībā esošām no valsts budžeta daļēji finansētām atvasinātām publiskām personām un budžeta nefinansētām iestādēm	0	720 511	720 511	13 660
17.1.3.0.	Valsts budžeta iestāžu saņemtā atmaksa no savas ministrijas, centrālās valsts iestādes padotībā esošām no valsts budžeta daļēji finansētām atvasinātām publiskām personām un budžeta nefinansētām iestādēm par Eiropas Savienības politiku instrumentu un pārējās ārvalstu finanšu palīdzības līdzfinansēto projektu (pasākumu) īstenošanai piešķirtajiem līdzekļiem	17 009	33 310	33 310	64 344
18.0.0.0.	Valsts budžeta transferti	32 870	121 416	93 872	434 456
18.1.0.0.	Valsts pamatbudžeta savstarpējie transferti	32 870	116 016	89 501	432 356
18.1.3.0.	Valsts pamatbudžeta iestāžu saņemtie transferti no valsts pamatbudžeta	32 870	116 016	89 501	432 356
18.1.3.1.	Valsts pamatbudžeta iestāžu saņemtie transferti no valsts pamatbudžeta dotācijas no vispārējiem ieņēmumiem	2 500	15 748	15 748	51 400
18.1.3.2.	Valsts pamatbudžeta iestāžu saņemtie transferti no ārvalstu finanšu palīdzības līdzekļiem	30 370	30 370	3 855	17 952
18.1.3.9.	Pārējie valsts pamatbudžeta saņemtie transferti no valsts pamatbudžeta	0	69 898	69 898	363 004
18.4.0.0.	Valsts pamatbudžeta saņemtie transferti no valsts speciālā budžeta	0	5 400	4 371	2 100
7.0	Dotācija no vispārējiem ieņēmumiem	1 517 087 791	1 974 206 458	1 963 893 547	2 080 204 430
21.7.1.0.	Vispārējā kārtībā sadalāmā dotācija no vispārējiem ieņēmumiem	1 517 087 791	1 974 206 458	1 963 893 547	2 080 204 430
II.	IZDEVUMI	1 505 526 066	1 969 053 425	1 956 174 462	1 897 550 395
1.0.	Uzturēšanas izdevumi	1 484 284 844	1 946 161 645	1 937 173 845	1 887 390 892
1.1.	Kārtējie izdevumi	143 056 183	170 796 486	167 508 658	168 798 350
1000	Atlīdzība	116 014 313	133 203 790	131 795 742	138 074 273
2000	Preces un pakalpojumi	27 041 870	37 592 696	35 712 916	30 724 077
1.3.	Subsīdijas, dotācijas un sociālie pabalsti	1 282 263 931	1 706 152 618	1 700 988 833	1 650 986 466
3000	Subsīdijas un dotācijas	1 280 392 545	1 704 233 022	1 699 570 122	1 649 735 242
6000	Sociāla rakstura maksājumi un kompensācijas	1 871 386	1 919 596	1 418 711	1 251 224
1.4.	Kārtējie maksājumi Eiropas Savienības budžetā un starptautiskā sadarbība	381 341	417 655	417 648	384 983
7700	Starptautiskā sadarbība	381 341	417 655	417 648	384 983
1.5.	Transferti viena budžeta veida ietvaros un uzturēšanas izdevumu transferti starp budžeta veidiem	58 583 389	68 794 886	68 258 706	67 221 093
7100	Valsts budžeta transferti un uzturēšanas izdevumu transferti	0	550 764	552 123	99 349
7130	Valsts budžeta transferti no valsts pamatbudžeta uz valsts pamatbudžetu	0	550 764	552 123	99 349
7131	Valsts budžeta transferti no valsts pamatbudžeta dotācijas no vispārējiem ieņēmumiem uz valsts pamatbudžetu	0	0	0	99 086
7132	Valsts budžeta transferti no valsts pamatbudžeta ārvalstu finanšu palīdzības līdzekļiem uz valsts pamatbudžetu	0	550 764	550 763	0
7139	Pārējie valsts budžeta transferti no valsts pamatbudžeta uz valsts pamatbudžetu	0	0	1 360	263
7300	Valsts budžeta uzturēšanas izdevumu transferti citiem budžetiem Eiropas Savienības politiku instrumentu un pārējās ārvalstu finanšu palīdzības līdzfinansētajiem projektiem (pasākumiem)	9 360	36 731	26 161	20 011
7320	Valsts budžeta uzturēšanas izdevumu transferti pašvaldībām Eiropas Savienības politiku instrumentu un pārējās ārvalstu finanšu palīdzības līdzfinansētajiem projektiem (pasākumiem)	0	26 161	26 161	0
7350	Valsts budžeta uzturēšanas izdevumu transferti valsts budžeta daļēji finansētām atvasinātām publiskām personām un budžeta nefinansētām iestādēm Eiropas Savienības politiku instrumentu un pārējās ārvalstu finanšu palīdzības līdzfinansētajiem projektiem (pasākumiem)	9 360	10 570	0	20 011
7353	Valsts budžeta uzturēšanas izdevumu transferti savas ministrijas, centrālās valsts iestādes padotībā esošajām no valsts budžeta daļēji finansētām atvasinātām publiskām personām un budžeta nefinansētām iestādēm Eiropas Savienības politiku instrumentu un pārējās ārvalstu finanšu palīdzības līdzfinansētajiem projektiem (pasākumiem)	0	0	0	20 011

(euro)

Klasifikācijas kods	Posteņa nosaukums	Likums/plāns gadam		Budžeta izpilde	
		apstiprināts	ar izmaiņām	pārskata periodā	iepriekšējā pārskata periodā
A	B	1	2	3	4
7400	Pārējie valsts budžeta uzturēšanas izdevumu transferti citiem budžetiem	58 574 029	67 617 037	67 090 068	67 101 733
7460	Pārējie valsts budžeta uzturēšanas izdevumu transferti pašvaldībām	2 423 272	4 545 461	4 036 507	3 688 332
7470	Pārējie valsts budžeta uzturēšanas izdevumu transferti pašvaldībām daļēji finansētām atvasinātām publiskām personām un budžeta nefinansētām iestādēm	56 150 757	63 071 576	63 053 561	63 413 401
7471	Pārējie valsts budžeta uzturēšanas izdevumu transferti savas ministrijas, centrālās valsts iestādes padotībā esošajām valsts budžeta daļēji finansētām atvasinātām publiskām personām un budžeta nefinansētām iestādēm	0	0	44 102 165	40 456 679
7472	Pārējie valsts budžeta uzturēšanas izdevumu transferti citas ministrijas, centrālās valsts iestādes padotībā esošajām valsts budžeta daļēji finansētām atvasinātām publiskām personām un budžeta nefinansētām iestādēm	0	0	18 951 396	22 956 722
7500	Atmaksa valsts budžetā par veiktajiem izdevumiem	0	590 354	590 354	0
2.0.	Kapitālie izdevumi	21 241 222	22 891 780	19 000 617	10 159 503
2.1.	Pamatkapitāla veidošana	21 241 222	22 891 780	19 000 617	10 159 503
III.	FINANSIĀLĀ BILANCE	26 770 841	29 468 078	33 870 346	211 148 151
IV.	FINANSĒŠANA	-26 770 841	-29 468 078	-33 870 346	-211 148 151
F20010000	Naudas līdzekļi un noguldījumi (bilances aktīvā)	832 150	2 119 151	-2 290 359	846 630
F50010000	Akcijas un cita līdzdalība pašu kapitālā	-27 602 991	-31 587 229	-31 579 987	-211 994 781
F20010000	Naudas līdzekļu atlikumu izmaiņas (palielinājums (-) vai samazinājums)	0	0	-2 290 359	846 630
NL MP	Maksas pakalpojumu un citu pašu ieņēmumu naudas līdzekļu atlikumu izmaiņas (palielinājums (-) vai samazinājums (+))	832 150	1 675 687	-1 974 051	1 193 909
NL AFP	Ārvalstu finanšu palīdzības naudas līdzekļu atlikumu izmaiņas (palielinājums (-) vai samazinājums (+))	0	443 464	-316 308	-347 279

I Valsts pamatfunkciju īstenošana

I.	RESURSI IZDEVUMU SEGŠANAI	1 510 759 150	1 973 124 638	1 966 944 447	2 094 181 309
3.0	Maksas pakalpojumi un citi pašu ieņēmumi	15 086 477	21 499 767	23 367 548	24 344 617
5.0	Transferti	0	808 557	807 528	427 664
17.0.0.0.	No valsts budžeta daļēji finansētu atvasinātu publisku personu un budžeta nefinansētu iestāžu transferti	0	720 511	720 511	13 660
17.1.0.0.	Valsts budžeta iestāžu saņemtie transferti no valsts budžeta daļēji finansētām atvasinātām publiskām personām un no budžeta nefinansētām iestādēm	0	720 511	720 511	13 660
17.1.1.0.	Valsts budžeta iestāžu saņemtie transferti no savas ministrijas, centrālās valsts iestādes padotībā esošām no valsts budžeta daļēji finansētām atvasinātām publiskām personām un budžeta nefinansētām iestādēm	0	720 511	720 511	13 660
18.0.0.0.	Valsts budžeta transferti	0	88 046	87 017	414 004
18.1.0.0.	Valsts pamatbudžeta savstarpējie transferti	0	82 646	82 646	411 904
18.1.3.0.	Valsts pamatbudžeta iestāžu saņemtie transferti no valsts pamatbudžeta	0	82 646	82 646	411 904
18.1.3.1.	Valsts pamatbudžeta iestāžu saņemtie transferti no valsts pamatbudžeta dotācijas no vispārējiem ieņēmumiem	0	12 748	12 748	48 900
18.1.3.9.	Pārējie valsts pamatbudžetā saņemtie transferti no valsts pamatbudžeta	0	69 898	69 898	363 004
18.4.0.0.	Valsts pamatbudžetā saņemtie transferti no valsts speciālā budžeta	0	5 400	4 371	2 100
7.0	Dotācija no vispārējiem ieņēmumiem	1 495 672 673	1 950 816 314	1 942 769 371	2 069 409 028
21.7.1.0.	Vispārējā kārtībā sadalāmā dotācija no vispārējiem ieņēmumiem	1 495 672 673	1 950 816 314	1 942 769 371	2 069 409 028
II.	IZDEVUMI	1 483 988 309	1 943 213 096	1 933 390 409	1 883 380 337
1.0.	Uzturēšanas izdevumi	1 475 541 759	1 931 459 810	1 923 524 662	1 874 334 066
1.1.	Kārtējie izdevumi	136 455 782	162 262 784	159 988 240	162 446 517
1000	Atlīdzība	115 052 951	131 307 953	130 421 011	136 836 264
2000	Preces un pakalpojumi	21 402 831	30 954 831	29 567 229	25 610 253
1.3.	Subsīdijas, dotācijas un sociālie pabalsti	1 280 130 607	1 701 181 305	1 696 046 249	1 644 301 584
3000	Subsīdijas un dotācijas	1 278 259 221	1 699 261 709	1 694 627 538	1 643 050 360
6000	Sociāla rakstura maksājumi un kompensācijas	1 871 386	1 919 596	1 418 711	1 251 224
1.4.	Kārtējie maksājumi Eiropas Savienības budžetā un starptautiskā sadarbība	381 341	399 585	399 580	384 983
7700	Starptautiskā sadarbība	381 341	399 585	399 580	384 983
1.5.	Transferti viena budžeta veida ietvaros un uzturēšanas izdevumu transferti starp budžeta veidiem	58 574 029	67 616 136	67 090 593	67 200 982
7100	Valsts budžeta transferti un uzturēšanas izdevumu transferti	0	0	1 360	99 249
7130	Valsts budžeta transferti no valsts pamatbudžeta uz valsts pamatbudžetu	0	0	1 360	99 249
7131	Valsts budžeta transferti no valsts pamatbudžeta dotācijas no vispārējiem ieņēmumiem uz valsts pamatbudžetu	0	0	0	99 086
7139	Pārējie valsts budžeta transferti no valsts pamatbudžeta uz valsts pamatbudžetu	0	0	1 360	163
7400	Pārējie valsts budžeta uzturēšanas izdevumu transferti citiem budžetiem	58 574 029	67 616 136	67 089 233	67 101 733
7460	Pārējie valsts budžeta uzturēšanas izdevumu transferti pašvaldībām	2 423 272	4 545 461	4 036 507	3 688 332

(euro)

Klasifikācijas kods	Posteņa nosaukums	Likums/plāns gadam		Budžeta izpilde	
		apstiprināts	ar izmaiņām	pārskata periodā	iepriekšējā pārskata periodā
A	B	1	2	3	4
7470	Pārējie valsts budžeta uzturēšanas izdevumu transferti valsts budžeta daļēji finansētām atvasinātām publiskām personām un budžeta nefinansētām iestādēm	56 150 757	63 070 675	63 052 726	63 413 401
7471	Pārējie valsts budžeta uzturēšanas izdevumu transferti savas ministrijas, centrālās valsts iestādes padotībā esošajām valsts budžeta daļēji finansētām atvasinātām publiskām personām un budžeta nefinansētām iestādēm	0	0	44 101 330	40 456 679
7472	Pārējie valsts budžeta uzturēšanas izdevumu transferti citas ministrijas, centrālās valsts iestādes padotībā esošajām valsts budžeta daļēji finansētām atvasinātām publiskām personām un budžeta nefinansētām iestādēm	0	0	18 951 396	22 956 722
2.0.	Kapitālie izdevumi	8 446 550	11 753 286	9 865 747	9 046 271
2.1.	Pamatkapitāla veidošana	8 446 550	11 753 286	9 865 747	9 046 271
III.	FINANSIĀLĀ BILANCE	26 770 841	29 911 542	33 554 038	210 800 972
IV.	FINANSĒŠANA	-26 770 841	-29 911 542	-33 554 038	-210 800 972
F20010000	Naudas līdzekļi un noguldījumi (bilances aktīvā)	832 150	1 675 687	-1 974 051	1 193 809
F50010000	Akcijas un cita līdzdalība pašu kapitālā	-27 602 991	-31 587 229	-31 579 987	-211 994 781
F20010000	Naudas līdzekļu atlikumu izmaiņas (palielinājums (-) vai samazinājums (+))	0	0	-1 974 051	1 193 809
NL MP	Maksas pakalpojumu un citu pašu ieņēmumu naudas līdzekļu atlikumu izmaiņas (palielinājums (-) vai samazinājums (+))	832 150	1 675 687	-1 974 051	1 193 809

II ES politiku instrumentu un pārējās ārvalstu finanšu palīdzības līdzfinansēto projektu un pasākumu īstenošana

I.	RESURSI IZDEVUMU SEGŠANAI	21 537 757	25 396 865	23 100 361	14 517 237
3.0	Maksas pakalpojumi un citi pašu ieņēmumi	0	0	0	2 481 545
4.2	Ārvalstu finanšu palīdzība iestādes ieņēmumos	72 760	1 940 041	1 936 020	1 155 494
21.1.0.0.	Iestādes ieņēmumi no ārvalstu finanšu palīdzības	72 760	1 349 687	1 345 666	1 155 494
21.2.0.0.	Ārvalstu finanšu palīdzība atmaksām valsts pamatbudžetam	0	590 354	590 354	0
5.0	Transferti	49 879	66 680	40 165	84 796
17.0.0.0.	No valsts budžeta daļēji finansētu atvasinātu publisku personu un budžeta nefinansētu iestāžu transferti	17 009	33 310	33 310	64 344
17.1.0.0.	Valsts budžeta iestāžu saņemtie transferti no valsts budžeta daļēji finansētām atvasinātām publiskām personām un no budžeta nefinansētām iestādēm	17 009	33 310	33 310	64 344
17.1.3.0.	Valsts budžeta iestāžu saņemtā atmaksa no savas ministrijas, centrālās valsts iestādes padotībā esošām no valsts budžeta daļēji finansētām atvasinātām publiskām personām un budžeta nefinansētām iestādēm par Eiropas Savienības politiku instrumentu un pārējās ārvalstu finanšu palīdzības līdzfinansēto projektu (pasākumu) īstenošanai piešķirtajiem līdzekļiem	17 009	33 310	33 310	64 344
18.0.0.0.	Valsts budžeta transferti	32 870	33 370	6 855	20 452
18.1.0.0.	Valsts pamatbudžeta savstarpējie transferti	32 870	33 370	6 855	20 452
18.1.3.0.	Valsts pamatbudžeta iestāžu saņemtie transferti no valsts pamatbudžeta	32 870	33 370	6 855	20 452
18.1.3.1.	Valsts pamatbudžeta iestāžu saņemtie transferti no valsts pamatbudžeta dotācijas no vispārējiem ieņēmumiem	2 500	3 000	3 000	2 500
18.1.3.2.	Valsts pamatbudžeta iestāžu saņemtie transferti no ārvalstu finanšu palīdzības līdzekļiem	30 370	30 370	3 855	17 952
7.0	Dotācija no vispārējiem ieņēmumiem	21 415 118	23 390 144	21 124 176	10 795 402
21.7.1.0.	Vispārējā kārtībā sadalāmā dotācija no vispārējiem ieņēmumiem	21 415 118	23 390 144	21 124 176	10 795 402
II.	IZDEVUMI	21 537 757	25 840 329	22 784 053	14 170 058
1.0.	Uzturēšanas izdevumi	8 743 085	14 701 835	13 649 183	13 056 826
1.1.	Kārtējie izdevumi	6 600 401	8 533 702	7 520 418	6 351 833
1000	Atlīdzība	961 362	1 895 837	1 374 731	1 238 009
2000	Preces un pakalpojumi	5 639 039	6 637 865	6 145 687	5 113 824
1.3.	Subsīdijas, dotācijas un sociālie pabalsti	2 133 324	4 971 313	4 942 584	6 684 882
3000	Subsīdijas un dotācijas	2 133 324	4 971 313	4 942 584	6 684 882
1.4.	Kārtējie maksājumi Eiropas Savienības budžetā un starptautiskā sadarbība	0	18 070	18 068	0
7700	Starptautiskā sadarbība	0	18 070	18 068	0
1.5.	Transferti viena budžeta veida ietvaros un uzturēšanas izdevumu transferti starp budžeta veidiem	9 360	1 178 750	1 168 113	20 111
7100	Valsts budžeta transferti un uzturēšanas izdevumu transferti	0	550 764	550 763	100
7130	Valsts budžeta transferti no valsts pamatbudžeta uz valsts pamatbudžetu	0	550 764	550 763	100
7132	Valsts budžeta transferti no valsts pamatbudžeta ārvalstu finanšu palīdzības līdzekļiem uz valsts pamatbudžetu	0	550 764	550 763	0
7139	Pārējie valsts budžeta transferti no valsts pamatbudžeta uz valsts pamatbudžetu	0	0	0	100
7300	Valsts budžeta uzturēšanas izdevumu transferti citiem budžetiem Eiropas Savienības politiku instrumentu un pārējās ārvalstu finanšu palīdzības līdzfinansētajiem projektiem (pasākumiem)	9 360	36 731	26 161	20 011
7320	Valsts budžeta uzturēšanas izdevumu transferti pašvaldībām Eiropas Savienības politiku instrumentu un pārējās ārvalstu finanšu palīdzības līdzfinansētajiem projektiem (pasākumiem)	0	26 161	26 161	0

(euro)					
Klasifikācijas kods	Posteņa nosaukums	Likums/plāns gadam		Budžeta izpilde	
		apstiprināts	ar izmaiņām	pārskata periodā	iepriekšējā pārskata periodā
A	B	1	2	3	4
7350	Valsts budžeta uzturēšanas izdevumu transferti valsts budžeta daļēji finansētām atvasinātām publiskām personām un budžeta nefinansētām iestādēm Eiropas Savienības politiku instrumentu un pārējās ārvalstu finanšu palīdzības līdzfinansētiem projektiem (pasākumiem)	9 360	10 570	0	20 011
7353	Valsts budžeta uzturēšanas izdevumu transferti savas ministrijas, centrālās valsts iestādes padotībā esošajām no valsts budžeta daļēji finansētām atvasinātām publiskām personām un budžeta nefinansētām iestādēm Eiropas Savienības politiku instrumentu un pārējās ārvalstu finanšu palīdzības līdzfinansētajiem projektiem (pasākumiem)	0	0	0	20 011
7400	Pārējie valsts budžeta uzturēšanas izdevumu transferti citiem budžetiem	0	901	835	0
7470	Pārējie valsts budžeta uzturēšanas izdevumu transferti valsts budžeta daļēji finansētām atvasinātām publiskām personām un budžeta nefinansētām iestādēm	0	901	835	0
7471	Pārējie valsts budžeta uzturēšanas izdevumu transferti savas ministrijas, centrālās valsts iestādes padotībā esošajām valsts budžeta daļēji finansētām atvasinātām publiskām personām un budžeta nefinansētām iestādēm	0	0	835	0
7500	Atmaksa valsts budžetā par veiktajiem izdevumiem	0	590 354	590 354	0
2.0.	Kapitālie izdevumi	12 794 672	11 138 494	9 134 870	1 113 232
2.1.	Pamatkapitāla veidošana	12 794 672	11 138 494	9 134 870	1 113 232
III.	FINANSIĀLĀ BILANCE	0	-443 464	316 308	347 179
IV.	FINANSĒŠANA	0	443 464	-316 308	-347 179
F20010000	Naudas līdzekļi un noguldījumi (bilances aktīvā)	0	443 464	-316 308	-347 179
F20010000	Naudas līdzekļu atlikumu izmaiņas (palielinājums (-) vai samazinājums (+))	0	0	-316 308	-347 179
NL MP	Maksas pakalpojumu un citu pašu ieņēmumu naudas līdzekļu atlikumu izmaiņas (palielinājums (-) vai samazinājums (+))	0	0	0	100
NL AFP	Ārvalstu finanšu palīdzības naudas līdzekļu atlikumu izmaiņas (palielinājums (-) vai samazinājums (+))	0	443 464	-316 308	-347 279

(euro)

Klasifikācijas kods	Posteņa nosaukums	Likums/plāns gadam		Budžeta izpilde	
		apstiprināts	ar izmaiņām	pārskata periodā	iepriekšējā pārskata periodā
A	B	1	2	3	4

30 Satversmes tiesa

I.	RESURSI IZDEVUMU SEGŠANAI	3 227 610	3 322 457	2 839 284	3 026 283
5.0	Transferti	0	0	0	12 055
18.0.0.0.	Valsts budžeta transferti	0	0	0	12 055
18.1.0.0.	Valsts pamatbudžeta savstarpējie transferti	0	0	0	12 055
18.1.3.0.	Valsts pamatbudžeta iestāžu saņemtie transferti no valsts pamatbudžeta	0	0	0	12 055
18.1.3.1.	Valsts pamatbudžeta iestāžu saņemtie transferti no valsts pamatbudžeta dotācijas no vispārējiem ieņēmumiem	0	0	0	12 055
7.0	Dotācija no vispārējiem ieņēmumiem	3 227 610	3 322 457	2 839 284	3 014 228
21.7.1.0.	Vispārējā kārtībā sadalāmā dotācija no vispārējiem ieņēmumiem	3 227 610	3 322 457	2 839 284	3 014 228
II.	IZDEVUMI	3 227 610	3 322 457	2 839 284	3 026 283
1.0.	Uzturēšanas izdevumi	2 964 719	3 040 728	2 781 688	2 680 500
1.1.	Kārtējie izdevumi	2 963 719	3 039 728	2 780 688	2 679 500
1000	Atlīdzība	2 308 823	2 339 516	2 215 428	2 161 540
2000	Preces un pakalpojumi	654 896	700 212	565 260	517 960
1.4.	Kārtējie maksājumi Eiropas Savienības budžetā un starptautiskā sadarbība	1 000	1 000	1 000	1 000
7700	Starptautiskā sadarbība	1 000	1 000	1 000	1 000
2.0.	Kapitālie izdevumi	262 891	281 729	57 596	345 783
2.1.	Pamatkapitāla veidošana	262 891	281 729	57 596	345 783

I Valsts pamatfunkciju īstenošana

I.	RESURSI IZDEVUMU SEGŠANAI	3 227 610	3 322 457	2 839 284	3 026 283
5.0	Transferti	0	0	0	12 055
18.0.0.0.	Valsts budžeta transferti	0	0	0	12 055
18.1.0.0.	Valsts pamatbudžeta savstarpējie transferti	0	0	0	12 055
18.1.3.0.	Valsts pamatbudžeta iestāžu saņemtie transferti no valsts pamatbudžeta	0	0	0	12 055
18.1.3.1.	Valsts pamatbudžeta iestāžu saņemtie transferti no valsts pamatbudžeta dotācijas no vispārējiem ieņēmumiem	0	0	0	12 055
7.0	Dotācija no vispārējiem ieņēmumiem	3 227 610	3 322 457	2 839 284	3 014 228
21.7.1.0.	Vispārējā kārtībā sadalāmā dotācija no vispārējiem ieņēmumiem	3 227 610	3 322 457	2 839 284	3 014 228
II.	IZDEVUMI	3 227 610	3 322 457	2 839 284	3 026 283
1.0.	Uzturēšanas izdevumi	2 964 719	3 040 728	2 781 688	2 680 500
1.1.	Kārtējie izdevumi	2 963 719	3 039 728	2 780 688	2 679 500
1000	Atlīdzība	2 308 823	2 339 516	2 215 428	2 161 540
2000	Preces un pakalpojumi	654 896	700 212	565 260	517 960
1.4.	Kārtējie maksājumi Eiropas Savienības budžetā un starptautiskā sadarbība	1 000	1 000	1 000	1 000
7700	Starptautiskā sadarbība	1 000	1 000	1 000	1 000
2.0.	Kapitālie izdevumi	262 891	281 729	57 596	345 783
2.1.	Pamatkapitāla veidošana	262 891	281 729	57 596	345 783

(euro)

Klasifikācijas kods	Posteņa nosaukums	Likums/plāns gadam		Budžeta izpilde	
		apstiprināts	ar izmaiņām	pārskata periodā	iepriekšējā pārskata periodā
A	B	1	2	3	4
32 Prokuratūra					
I.	RESURSI IZDEVUMU SEGŠANAI	40 409 568	42 439 561	39 740 597	37 722 753
3.0	Maksas pakalpojumi un citi pašu ieņēmumi	4 578	4 578	1 596	2 327
4.0	Ārvalstu finanšu palīdzība	0	0	0	133 586
4.2	Ārvalstu finanšu palīdzība iestādes ieņēmumos	0	0	0	133 586
5.0	Transferti	0	75 172	75 172	61 250
17.0.0.0.	No valsts budžeta daļēji finansētu atvasinātu publisku personu un budžeta nefinansētu iestāžu transferti	0	0	0	13 336
17.1.0.0.	Valsts budžeta iestāžu saņemtie transferti no valsts budžeta daļēji finansētām atvasinātām publiskām personām un no budžeta nefinansētām iestādēm	0	0	0	13 336
17.1.2.0.	Valsts budžeta iestāžu saņemtie transferti no citas ministrijas, centrālās valsts iestādes padotībā esošām no valsts budžeta daļēji finansētām atvasinātām publiskām personām un budžeta nefinansētām iestādēm	0	0	0	13 336
18.0.0.0.	Valsts budžeta transferti	0	75 172	75 172	47 914
18.1.0.0.	Valsts pamatbudžeta savstarpējie transferti	0	75 172	75 172	47 914
18.1.3.0.	Valsts pamatbudžeta iestāžu saņemtie transferti no valsts pamatbudžeta	0	75 172	75 172	47 914
18.1.3.9.	Pārējie valsts pamatbudžetā saņemtie transferti no valsts pamatbudžeta	0	75 172	75 172	47 914
7.0	Dotācija no vispārējiem ieņēmumiem	40 404 990	42 359 811	39 663 829	37 525 590
21.7.1.0.	Vispārējā kārtībā sadalāmā dotācija no vispārējiem ieņēmumiem	40 404 990	42 359 811	39 663 829	37 525 590
II.	IZDEVUMI	40 409 568	42 596 531	39 728 742	37 648 906
1.0.	Uzturēšanas izdevumi	40 015 600	40 632 342	37 901 616	35 841 226
1.1.	Kārtējie izdevumi	40 015 415	40 631 947	37 901 406	35 839 164
1000	Atlīdzība	33 915 976	33 937 488	31 667 611	30 739 887
2000	Preces un pakalpojumi	6 099 439	6 694 459	6 233 795	5 099 277
1.3.	Subsīdijas, dotācijas un sociālie pabalsti	0	210	210	1 880
6000	Sociāla rakstura maksājumi un kompensācijas	0	210	210	1 880
1.5.	Transferti viena budžeta veida ietvaros un uzturēšanas izdevumu transferti starp budžeta veidiem	185	185	0	182
7100	Valsts budžeta transferti un uzturēšanas izdevumu transferti	185	185	0	182
7120	Valsts budžeta uzturēšanas izdevumu transferti no valsts pamatbudžeta uz valsts speciālo budžetu	185	185	0	182
2.0.	Kapitālie izdevumi	393 968	1 964 189	1 827 126	1 807 680
2.1.	Pamatkapitāla veidošana	393 968	1 964 189	1 827 126	1 807 680
III.	FINANSIĀLĀ BILANCE	0	-156 970	11 855	73 847
IV.	FINANSĒŠANA	0	156 970	-11 855	-73 847
F20010000	Naudas līdzekļi un noguldījumi (bilances aktīvā)	0	156 970	-11 855	-73 847
F20010000	Naudas līdzekļu atlikumu izmaiņas (palielinājums (-) vai samazinājums (+))	0	0	-11 855	-73 847
NL MP	Maksas pakalpojumu un citu pašu ieņēmumu naudas līdzekļu atlikumu izmaiņas (palielinājums (-) vai samazinājums (+))	0	49 231	-11 855	35 209
NL AFP	Ārvalstu finanšu palīdzības naudas līdzekļu atlikumu izmaiņas (palielinājums (-) vai samazinājums (+))	0	107 739	0	-109 056

I Valsts pamatfunkciju īstenošana

I.	RESURSI IZDEVUMU SEGŠANAI	40 325 638	42 341 370	39 719 120	37 199 351
3.0	Maksas pakalpojumi un citi pašu ieņēmumi	4 578	4 578	1 596	2 327
5.0	Transferti	0	75 172	75 172	47 914
18.0.0.0.	Valsts budžeta transferti	0	75 172	75 172	47 914
18.1.0.0.	Valsts pamatbudžeta savstarpējie transferti	0	75 172	75 172	47 914
18.1.3.0.	Valsts pamatbudžeta iestāžu saņemtie transferti no valsts pamatbudžeta	0	75 172	75 172	47 914
18.1.3.9.	Pārējie valsts pamatbudžetā saņemtie transferti no valsts pamatbudžeta	0	75 172	75 172	47 914
7.0	Dotācija no vispārējiem ieņēmumiem	40 321 060	42 261 620	39 642 352	37 149 110
21.7.1.0.	Vispārējā kārtībā sadalāmā dotācija no vispārējiem ieņēmumiem	40 321 060	42 261 620	39 642 352	37 149 110
II.	IZDEVUMI	40 325 638	42 389 284	39 664 604	37 234 560
1.0.	Uzturēšanas izdevumi	39 931 670	40 425 095	37 837 478	35 779 321
1.1.	Kārtējie izdevumi	39 931 485	40 424 700	37 837 268	35 777 259
1000	Atlīdzība	33 887 087	33 882 920	31 641 470	30 691 361
2000	Preces un pakalpojumi	6 044 398	6 541 780	6 195 798	5 085 898
1.3.	Subsīdijas, dotācijas un sociālie pabalsti	0	210	210	1 880
6000	Sociāla rakstura maksājumi un kompensācijas	0	210	210	1 880
1.5.	Transferti viena budžeta veida ietvaros un uzturēšanas izdevumu transferti starp budžeta veidiem	185	185	0	182
7100	Valsts budžeta transferti un uzturēšanas izdevumu transferti	185	185	0	182
7120	Valsts budžeta uzturēšanas izdevumu transferti no valsts pamatbudžeta uz valsts speciālo budžetu	185	185	0	182
2.0.	Kapitālie izdevumi	393 968	1 964 189	1 827 126	1 455 239
2.1.	Pamatkapitāla veidošana	393 968	1 964 189	1 827 126	1 455 239
III.	FINANSIĀLĀ BILANCE	0	-47 914	54 516	-35 209

(euro)

Klasifikācijas kods	Posteņa nosaukums	Likums/plāns gadam		Budžeta izpilde	
		apstiprināts	ar izmaiņām	pārskata periodā	iepriekšējā pārskata periodā
A	B	1	2	3	4
IV.	FINANSĒŠANA	0	47 914	-54 516	35 209
F20010000	Naudas līdzekļi un noguldījumi (bilances aktīvā)	0	47 914	-54 516	35 209
F20010000	Naudas līdzekļu atlikumu izmaiņas (palielinājums (-) vai samazinājums (+))	0	0	-54 515	35 209
NL MP	Maksas pakalpojumu un citu pašu ieņēmumu naudas līdzekļu atlikumu izmaiņas (palielinājums (-) vai samazinājums (+))	0	47 914	-54 515	35 209
II ES politiku instrumentu un pārējās ārvalstu finanšu palīdzības līdzfinansēto projektu un pasākumu īstenošana					
I.	RESURSI IZDEVUMU SEGŠANAI	83 930	98 191	21 477	523 402
4.0	Ārvalstu finanšu palīdzība	0	0	0	133 586
4.2	Ārvalstu finanšu palīdzība iestādes ieņēmumos	0	0	0	133 586
5.0	Transferti	0	0	0	13 336
17.0.0.0.	No valsts budžeta daļēji finansētu atvasinātu publisku personu un budžeta nefinansētu iestāžu transferti	0	0	0	13 336
17.1.0.0.	Valsts budžeta iestāžu saņemtie transferti no valsts budžeta daļēji finansētām atvasinātām publiskām personām un no budžeta nefinansētām iestādēm	0	0	0	13 336
17.1.2.0.	Valsts budžeta iestāžu saņemtie transferti no citas ministrijas, centrālās valsts iestādes padotībā esošām no valsts budžeta daļēji finansētām atvasinātām publiskām personām un budžeta nefinansētām iestādēm	0	0	0	13 336
7.0	Dotācija no vispārējiem ieņēmumiem	83 930	98 191	21 477	376 480
21.7.1.0.	Vispārējā kārtībā sadalāmā dotācija no vispārējiem ieņēmumiem	83 930	98 191	21 477	376 480
II.	IZDEVUMI	83 930	207 247	64 138	414 346
1.0.	Uzturēšanas izdevumi	83 930	207 247	64 138	61 905
1.1.	Kārtējie izdevumi	83 930	207 247	64 138	61 905
1000	Atlīdzība	28 889	54 568	26 141	48 526
2000	Preces un pakalpojumi	55 041	152 679	37 997	13 379
2.0.	Kapitālie izdevumi	0	0	0	352 441
2.1.	Pamatkapitāla veidošana	0	0	0	352 441
III.	FINANSIĀLĀ BILANCE	0	-109 056	-42 661	109 056
IV.	FINANSĒŠANA	0	109 056	42 661	-109 056
F20010000	Naudas līdzekļi un noguldījumi (bilances aktīvā)	0	109 056	42 661	-109 056
F20010000	Naudas līdzekļu atlikumu izmaiņas (palielinājums (-) vai samazinājums (+))	0	0	42 661	-109 056
NL MP	Maksas pakalpojumu un citu pašu ieņēmumu naudas līdzekļu atlikumu izmaiņas (palielinājums (-) vai samazinājums (+))	0	1 317	42 661	0
NL AFP	Ārvalstu finanšu palīdzības naudas līdzekļu atlikumu izmaiņas (palielinājums (-) vai samazinājums (+))	0	107 739	0	-109 056

(euro)

Klasifikācijas kods	Posteņa nosaukums	Likums/plāns gadam		Budžeta izpilde	
		apstiprināts	ar izmaiņām	pārskata periodā	iepriekšējā pārskata periodā
A	B	1	2	3	4

35 Centrālā vēlēšanu komisija

I.	RESURSI IZDEVUMU SEGŠANAI	8 057 057	9 225 227	8 329 853	2 167 062
7.0	Dotācija no vispārējiem ieņēmumiem	8 057 057	9 225 227	8 329 853	2 167 062
21.7.1.0.	Vispārējā kārtībā sadalāmā dotācija no vispārējiem ieņēmumiem	8 057 057	9 225 227	8 329 853	2 167 062
II.	IZDEVUMI	8 057 057	9 225 227	8 329 853	2 167 062
1.0.	Uzturēšanas izdevumi	6 887 187	8 055 357	7 162 082	1 796 134
1.1.	Kārtējie izdevumi	2 626 740	3 338 954	2 676 254	1 794 034
1000	Atlīdzība	739 325	822 610	725 339	551 978
2000	Preces un pakalpojumi	1 887 415	2 516 344	1 950 915	1 242 056
1.4.	Kārtējie maksājumi Eiropas Savienības budžetā un starptautiskā sadarbība	2 100	2 100	0	2 100
7700	Starptautiskā sadarbība	2 100	2 100	0	2 100
1.5.	Transferti viena budžeta veida ietvaros un uzturēšanas izdevumu transferti starp budžeta veidiem	4 258 347	4 714 303	4 485 828	0
7400	Pārējie valsts budžeta uzturēšanas izdevumu transferti citiem budžetiem	4 258 347	4 714 303	4 485 828	0
7460	Pārējie valsts budžeta uzturēšanas izdevumu transferti pašvaldībām	4 258 347	4 714 303	4 485 828	0
2.0.	Kapitālie izdevumi	1 169 870	1 169 870	1 167 771	370 928
2.1.	Pamatkapitāla veidošana	1 169 870	1 169 870	1 167 771	370 928

I Valsts pamatfunkciju īstenošana

I.	RESURSI IZDEVUMU SEGŠANAI	8 057 057	9 225 227	8 329 853	2 167 062
7.0	Dotācija no vispārējiem ieņēmumiem	8 057 057	9 225 227	8 329 853	2 167 062
21.7.1.0.	Vispārējā kārtībā sadalāmā dotācija no vispārējiem ieņēmumiem	8 057 057	9 225 227	8 329 853	2 167 062
II.	IZDEVUMI	8 057 057	9 225 227	8 329 853	2 167 062
1.0.	Uzturēšanas izdevumi	6 887 187	8 055 357	7 162 082	1 796 134
1.1.	Kārtējie izdevumi	2 626 740	3 338 954	2 676 254	1 794 034
1000	Atlīdzība	739 325	822 610	725 339	551 978
2000	Preces un pakalpojumi	1 887 415	2 516 344	1 950 915	1 242 056
1.4.	Kārtējie maksājumi Eiropas Savienības budžetā un starptautiskā sadarbība	2 100	2 100	0	2 100
7700	Starptautiskā sadarbība	2 100	2 100	0	2 100
1.5.	Transferti viena budžeta veida ietvaros un uzturēšanas izdevumu transferti starp budžeta veidiem	4 258 347	4 714 303	4 485 828	0
7400	Pārējie valsts budžeta uzturēšanas izdevumu transferti citiem budžetiem	4 258 347	4 714 303	4 485 828	0
7460	Pārējie valsts budžeta uzturēšanas izdevumu transferti pašvaldībām	4 258 347	4 714 303	4 485 828	0
2.0.	Kapitālie izdevumi	1 169 870	1 169 870	1 167 771	370 928
2.1.	Pamatkapitāla veidošana	1 169 870	1 169 870	1 167 771	370 928

(euro)

Klasifikācijas kods	Posteņa nosaukums	Likums/plāns gadam		Budžeta izpilde	
		apstiprināts	ar izmaiņām	pārskata periodā	iepriekšējā pārskata periodā
A	B	1	2	3	4

37 Centrālā zemes komisija

I.	RESURSI IZDEVUMU SEGŠANAI	0	0	0	80 741
7.0	Dotācija no vispārējiem ieņēmumiem	0	0	0	80 741
21.7.1.0.	Vispārējā kārtībā sadalāmā dotācija no vispārējiem ieņēmumiem	0	0	0	80 741
II.	IZDEVUMI	0	0	0	80 741
1.0.	Uzturēšanas izdevumi	0	0	0	80 741
1.1.	Kārtējie izdevumi	0	0	0	80 741
1000	Atlīdzība	0	0	0	73 030
2000	Preces un pakalpojumi	0	0	0	7 711

I Valsts pamatfunkciju īstenošana

I.	RESURSI IZDEVUMU SEGŠANAI	0	0	0	80 741
7.0	Dotācija no vispārējiem ieņēmumiem	0	0	0	80 741
21.7.1.0.	Vispārējā kārtībā sadalāmā dotācija no vispārējiem ieņēmumiem	0	0	0	80 741
II.	IZDEVUMI	0	0	0	80 741
1.0.	Uzturēšanas izdevumi	0	0	0	80 741
1.1.	Kārtējie izdevumi	0	0	0	80 741
1000	Atlīdzība	0	0	0	73 030
2000	Preces un pakalpojumi	0	0	0	7 711

(euro)

Klasifikācijas kods	Posteņa nosaukums	Likums/plāns gadam		Budžeta izpilde	
		apstiprināts	ar izmaiņām	pārskata periodā	iepriekšējā pārskata periodā
A	B	1	2	3	4

46. Sabiedriskie elektroniskie plašsaziņas līdzekļi

I.	RESURSI IZDEVUMU SEGŠANAI	37 751 774	40 219 559	39 392 516	11 154 833
5.0	Transferti	0	0	0	792 131
18.0.0.0.	Valsts budžeta transferti	0	0	0	792 131
18.1.0.0.	Valsts pamatbudžeta savstarpējie transferti	0	0	0	792 131
18.1.3.0.	Valsts pamatbudžeta iestāžu saņemtie transferti no valsts pamatbudžeta	0	0	0	792 131
18.1.3.1.	Valsts pamatbudžeta iestāžu saņemtie transferti no valsts pamatbudžeta dotācijas no vispārējiem ieņēmumiem	0	0	0	792 131
7.0	Dotācija no vispārējiem ieņēmumiem	37 751 774	40 219 559	39 392 516	10 362 702
21.7.1.0.	Vispārējā kārtībā sadalāmā dotācija no vispārējiem ieņēmumiem	37 751 774	40 219 559	39 392 516	10 362 702
II.	IZDEVUMI	37 751 774	40 219 559	39 392 516	11 154 833
1.0.	Uzturēšanas izdevumi	37 745 174	40 212 959	39 390 054	11 129 305
1.1.	Kārtējie izdevumi	597 359	623 959	602 095	236 568
1000	Atlīdzība	436 537	440 245	437 621	117 898
2000	Preces un pakalpojumi	160 822	183 714	164 474	118 670
1.3.	Subsīdijas, dotācijas un sociālie pabalsti	37 147 815	39 029 360	38 229 059	10 892 737
3000	Subsīdijas un dotācijas	37 147 815	39 029 360	38 229 059	10 892 737
1.4.	Kārtējie maksājumi Eiropas Savienības budžetā un starptautiskā sadarbība	0	559 640	558 900	0
7700	Starptautiskā sadarbība	0	559 640	558 900	0
2.0.	Kapitālie izdevumi	6 600	6 600	2 462	25 528
2.1.	Pamatkapitāla veidošana	6 600	6 600	2 462	25 528

I Valsts pamatfunkciju īstenošana

I.	RESURSI IZDEVUMU SEGŠANAI	37 751 774	40 219 559	39 392 516	11 154 833
5.0	Transferti	0	0	0	792 131
18.0.0.0.	Valsts budžeta transferti	0	0	0	792 131
18.1.0.0.	Valsts pamatbudžeta savstarpējie transferti	0	0	0	792 131
18.1.3.0.	Valsts pamatbudžeta iestāžu saņemtie transferti no valsts pamatbudžeta	0	0	0	792 131
18.1.3.1.	Valsts pamatbudžeta iestāžu saņemtie transferti no valsts pamatbudžeta dotācijas no vispārējiem ieņēmumiem	0	0	0	792 131
7.0	Dotācija no vispārējiem ieņēmumiem	37 751 774	40 219 559	39 392 516	10 362 702
21.7.1.0.	Vispārējā kārtībā sadalāmā dotācija no vispārējiem ieņēmumiem	37 751 774	40 219 559	39 392 516	10 362 702
II.	IZDEVUMI	37 751 774	40 219 559	39 392 516	11 154 833
1.0.	Uzturēšanas izdevumi	37 745 174	40 212 959	39 390 054	11 129 305
1.1.	Kārtējie izdevumi	597 359	623 959	602 095	236 568
1000	Atlīdzība	436 537	440 245	437 621	117 898
2000	Preces un pakalpojumi	160 822	183 714	164 474	118 670
1.3.	Subsīdijas, dotācijas un sociālie pabalsti	37 147 815	39 029 360	38 229 059	10 892 737
3000	Subsīdijas un dotācijas	37 147 815	39 029 360	38 229 059	10 892 737
1.4.	Kārtējie maksājumi Eiropas Savienības budžetā un starptautiskā sadarbība	0	559 640	558 900	0
7700	Starptautiskā sadarbība	0	559 640	558 900	0
2.0.	Kapitālie izdevumi	6 600	6 600	2 462	25 528
2.1.	Pamatkapitāla veidošana	6 600	6 600	2 462	25 528

(euro)

Klasifikācijas kods	Posteņa nosaukums	Likums/plāns gadam		Budžeta izpilde	
		apstiprināts	ar izmaiņām	pārskata periodā	iepriekšējā pārskata periodā
A	B	1	2	3	4

47 Radio un televīzijas regulators

I.	RESURSI IZDEVUMU SEGŠANAI	3 737 708	4 027 802	3 502 270	29 111 877
3.0	Maksas pakalpojumi un citi pašu ieņēmumi	5 726	5 726	26 675	16 005
7.0	Dotācija no vispārējiem ieņēmumiem	3 731 982	4 022 076	3 475 595	29 095 872
21.7.1.0.	Vispārējā kārtībā sadalāmā dotācija no vispārējiem ieņēmumiem	3 731 982	4 022 076	3 475 595	29 095 872
II.	IZDEVUMI	3 737 708	4 039 513	3 491 600	29 107 609
1.0.	Uzturēšanas izdevumi	3 733 285	4 008 666	3 461 209	29 095 743
1.1.	Kārtējie izdevumi	3 229 685	3 505 066	3 457 609	2 675 508
1000	Atlīdzība	786 997	819 322	804 387	634 749
2000	Preces un pakalpojumi	2 442 688	2 685 744	2 653 222	2 040 759
1.3.	Subsīdijas, dotācijas un sociālie pabalsti	500 000	500 000	0	26 416 635
3000	Subsīdijas un dotācijas	500 000	500 000	0	26 408 185
6000	Sociāla rakstura maksājumi un kompensācijas	0	0	0	8 450
1.4.	Kārtējie maksājumi Eiropas Savienības budžetā un starptautiskā sadarbība	3 600	3 600	3 600	3 600
7700	Starptautiskā sadarbība	3 600	3 600	3 600	3 600
2.0.	Kapitālie izdevumi	4 423	30 847	30 391	11 866
2.1.	Pamatkapitāla veidošana	4 423	30 847	30 391	11 866
III.	FINANSIĀLĀ BILANCE	0	-11 711	10 670	4 268
IV.	FINANSĒŠANA	0	11 711	-10 670	-4 268
F20010000	Naudas līdzekļi un noguldījumi (bilances aktīvā)	0	11 711	-10 670	-4 268
F20010000	Naudas līdzekļu atlikumu izmaiņas (palielinājums (-) vai samazinājums (+))	0	0	-10 670	-4 268
NL MP	Maksas pakalpojumu un citu pašu ieņēmumu naudas līdzekļu atlikumu izmaiņas (palielinājums (-) vai samazinājums (+))	0	11 711	-10 670	-4 268

I Valsts pamatfunkciju īstenošana

I.	RESURSI IZDEVUMU SEGŠANAI	3 737 708	4 027 802	3 502 270	29 111 877
3.0	Maksas pakalpojumi un citi pašu ieņēmumi	5 726	5 726	26 675	16 005
7.0	Dotācija no vispārējiem ieņēmumiem	3 731 982	4 022 076	3 475 595	29 095 872
21.7.1.0.	Vispārējā kārtībā sadalāmā dotācija no vispārējiem ieņēmumiem	3 731 982	4 022 076	3 475 595	29 095 872
II.	IZDEVUMI	3 737 708	4 039 513	3 491 600	29 107 609
1.0.	Uzturēšanas izdevumi	3 733 285	4 008 666	3 461 209	29 095 743
1.1.	Kārtējie izdevumi	3 229 685	3 505 066	3 457 609	2 675 508
1000	Atlīdzība	786 997	819 322	804 387	634 749
2000	Preces un pakalpojumi	2 442 688	2 685 744	2 653 222	2 040 759
1.3.	Subsīdijas, dotācijas un sociālie pabalsti	500 000	500 000	0	26 416 635
3000	Subsīdijas un dotācijas	500 000	500 000	0	26 408 185
6000	Sociāla rakstura maksājumi un kompensācijas	0	0	0	8 450
1.4.	Kārtējie maksājumi Eiropas Savienības budžetā un starptautiskā sadarbība	3 600	3 600	3 600	3 600
7700	Starptautiskā sadarbība	3 600	3 600	3 600	3 600
2.0.	Kapitālie izdevumi	4 423	30 847	30 391	11 866
2.1.	Pamatkapitāla veidošana	4 423	30 847	30 391	11 866
III.	FINANSIĀLĀ BILANCE	0	-11 711	10 670	4 268
IV.	FINANSĒŠANA	0	11 711	-10 670	-4 268
F20010000	Naudas līdzekļi un noguldījumi (bilances aktīvā)	0	11 711	-10 670	-4 268
F20010000	Naudas līdzekļu atlikumu izmaiņas (palielinājums (-) vai samazinājums (+))	0	0	-10 670	-4 268
NL MP	Maksas pakalpojumu un citu pašu ieņēmumu naudas līdzekļu atlikumu izmaiņas (palielinājums (-) vai samazinājums (+))	0	11 711	-10 670	-4 268

(euro)

Klasifikācijas kods	Posteņa nosaukums	Likums/plāns gadam		Budžeta izpilde	
		apstiprināts	ar izmaiņām	pārskata periodā	iepriekšējā pārskata periodā
A	B	1	2	3	4

62 Mērķdotācijas pašvaldībām

I.	RESURSI IZDEVUMU SEGŠANAI	431 590 494	445 681 755	445 588 870	416 007 115
7.0	Dotācija no vispārējiem ieņēmumiem	431 590 494	445 681 755	445 588 870	416 007 115
21.7.1.0.	Vispārējā kārtībā sadalāmā dotācija no vispārējiem ieņēmumiem	431 590 494	445 681 755	445 588 870	416 007 115
II.	IZDEVUMI	431 590 494	445 681 755	445 588 870	416 007 115
1.0.	Uzturēšanas izdevumi	430 205 954	444 297 215	444 247 971	416 007 115
1.5.	Transferti viena budžeta veida ietvaros un uzturēšanas izdevumu transferti starp budžeta veidiem	430 205 954	444 297 215	444 247 971	416 007 115
7400	Pārējie valsts budžeta uzturēšanas izdevumu transferti citiem budžetiem	430 205 954	444 297 215	444 247 971	416 007 115
7460	Pārējie valsts budžeta uzturēšanas izdevumu transferti pašvaldībām	430 205 954	444 297 215	444 247 971	416 007 115
2.0.	Kapitālie izdevumi	1 384 540	1 384 540	1 340 899	0
2.2.	Kapitālo izdevumu transferti	1 384 540	1 384 540	1 340 899	0
9700	Pārējie valsts budžeta kapitālo izdevumu transferti citiem budžetiem	1 384 540	1 384 540	1 340 899	0
9710	Pārējie valsts budžeta kapitālo izdevumu transferti pašvaldībām	1 384 540	1 384 540	1 340 899	0

I Valsts pamatfunkciju īstenošana

I.	RESURSI IZDEVUMU SEGŠANAI	431 590 494	445 681 755	445 588 870	416 007 115
7.0	Dotācija no vispārējiem ieņēmumiem	431 590 494	445 681 755	445 588 870	416 007 115
21.7.1.0.	Vispārējā kārtībā sadalāmā dotācija no vispārējiem ieņēmumiem	431 590 494	445 681 755	445 588 870	416 007 115
II.	IZDEVUMI	431 590 494	445 681 755	445 588 870	416 007 115
1.0.	Uzturēšanas izdevumi	430 205 954	444 297 215	444 247 971	416 007 115
1.5.	Transferti viena budžeta veida ietvaros un uzturēšanas izdevumu transferti starp budžeta veidiem	430 205 954	444 297 215	444 247 971	416 007 115
7400	Pārējie valsts budžeta uzturēšanas izdevumu transferti citiem budžetiem	430 205 954	444 297 215	444 247 971	416 007 115
7460	Pārējie valsts budžeta uzturēšanas izdevumu transferti pašvaldībām	430 205 954	444 297 215	444 247 971	416 007 115
2.0.	Kapitālie izdevumi	1 384 540	1 384 540	1 340 899	0
2.2.	Kapitālo izdevumu transferti	1 384 540	1 384 540	1 340 899	0
9700	Pārējie valsts budžeta kapitālo izdevumu transferti citiem budžetiem	1 384 540	1 384 540	1 340 899	0
9710	Pārējie valsts budžeta kapitālo izdevumu transferti pašvaldībām	1 384 540	1 384 540	1 340 899	0

(euro)

Klasifikācijas kods	Posteņa nosaukums	Likums/plāns gadam		Budžeta izpilde	
		apstiprināts	ar izmaiņām	pārskata periodā	iepriekšējā pārskata periodā
A	B	1	2	3	4

64 Dotācija pašvaldībām

I.	RESURSI IZDEVUMU SEGŠANAI	188 059 821	188 059 821	188 026 821	204 255 807
7.0	Dotācija no vispārējiem ieņēmumiem	188 059 821	188 059 821	188 026 821	204 255 807
21.7.1.0.	Vispārējā kārtībā sadalāmā dotācija no vispārējiem ieņēmumiem	188 059 821	188 059 821	188 026 821	204 255 807
II.	IZDEVUMI	188 059 821	188 059 821	188 026 821	204 255 807
1.0.	Uzturēšanas izdevumi	188 059 821	188 059 821	188 026 821	204 255 807
1.5.	Transferti viena budžeta veida ietvaros un uzturēšanas izdevumu transferti starp budžeta veidiem	188 059 821	188 059 821	188 026 821	204 255 807
7400	Pārējie valsts budžeta uzturēšanas izdevumu transferti citiem budžetiem	188 059 821	188 059 821	188 026 821	204 255 807
7460	Pārējie valsts budžeta uzturēšanas izdevumu transferti pašvaldībām	188 059 821	188 059 821	188 026 821	204 255 807

I Valsts pamatfunkciju īstenošana

I.	RESURSI IZDEVUMU SEGŠANAI	188 059 821	188 059 821	188 026 821	204 255 807
7.0	Dotācija no vispārējiem ieņēmumiem	188 059 821	188 059 821	188 026 821	204 255 807
21.7.1.0.	Vispārējā kārtībā sadalāmā dotācija no vispārējiem ieņēmumiem	188 059 821	188 059 821	188 026 821	204 255 807
II.	IZDEVUMI	188 059 821	188 059 821	188 026 821	204 255 807
1.0.	Uzturēšanas izdevumi	188 059 821	188 059 821	188 026 821	204 255 807
1.5.	Transferti viena budžeta veida ietvaros un uzturēšanas izdevumu transferti starp budžeta veidiem	188 059 821	188 059 821	188 026 821	204 255 807
7400	Pārējie valsts budžeta uzturēšanas izdevumu transferti citiem budžetiem	188 059 821	188 059 821	188 026 821	204 255 807
7460	Pārējie valsts budžeta uzturēšanas izdevumu transferti pašvaldībām	188 059 821	188 059 821	188 026 821	204 255 807

(euro)

Klasifikācijas kods	Posteņa nosaukums	Likums/plāns gadam		Budžeta izpilde	
		apstiprināts	ar izmaiņām	pārskata periodā	iepriekšējā pārskata periodā
A	B	1	2	3	4

74 Gadskārtējā valsts budžeta izpildes procesā pārdalāmais finansējums

I.	RESURSI IZDEVUMU SEGŠANAI	871 987 879	668 397 109	0	0
7.0	Dotācija no vispārējiem ieņēmumiem	871 987 879	668 397 109	0	0
21.7.1.0.	Vispārējā kārtībā sadalāmā dotācija no vispārējiem ieņēmumiem	871 987 879	668 397 109	0	0
II.	IZDEVUMI	871 987 879	668 397 109	0	0
1.0.	Uzturēšanas izdevumi	871 987 879	668 397 109	0	0
1.3.	Subsīdijas, dotācijas un sociālie pabalsti	871 987 879	668 397 109	0	0
3000	Subsīdijas un dotācijas	871 987 879	668 397 109	0	0

I Valsts pamatfunkciju īstenošana

I.	RESURSI IZDEVUMU SEGŠANAI	285 910 389	337 445 158	0	0
7.0	Dotācija no vispārējiem ieņēmumiem	285 910 389	337 445 158	0	0
21.7.1.0.	Vispārējā kārtībā sadalāmā dotācija no vispārējiem ieņēmumiem	285 910 389	337 445 158	0	0
II.	IZDEVUMI	285 910 389	337 445 158	0	0
1.0.	Uzturēšanas izdevumi	285 910 389	337 445 158	0	0
1.3.	Subsīdijas, dotācijas un sociālie pabalsti	285 910 389	337 445 158	0	0
3000	Subsīdijas un dotācijas	285 910 389	337 445 158	0	0

II ES politiku instrumentu un pārējās ārvalstu finanšu palīdzības līdzfinansēto projektu un pasākumu īstenošana

I.	RESURSI IZDEVUMU SEGŠANAI	586 077 490	330 951 951	0	0
7.0	Dotācija no vispārējiem ieņēmumiem	586 077 490	330 951 951	0	0
21.7.1.0.	Vispārējā kārtībā sadalāmā dotācija no vispārējiem ieņēmumiem	586 077 490	330 951 951	0	0
II.	IZDEVUMI	586 077 490	330 951 951	0	0
1.0.	Uzturēšanas izdevumi	586 077 490	330 951 951	0	0
1.3.	Subsīdijas, dotācijas un sociālie pabalsti	586 077 490	330 951 951	0	0
3000	Subsīdijas un dotācijas	586 077 490	330 951 951	0	0

Klasifikācijas kods	Posteņa nosaukums	Likums/plāns gadam			Budžeta izpilde			
		apstiprināts	ar izmaiņām	izmaiņas (2.– 1.)	pārskata periodā	salīdzinot ar		iepriekšējā pārskata periodā
						likumā/plānā gadam apstiprināto (4.– 1.)	likumu/plānu gadam ar izmaiņām (4.– 2.)	
A	B	1	2	3	4	5	6	7
9100	Valsts budžeta kapitālo izdevumu transferti	1 354 427	1 298 009	-56 418	1 171 189	-183 238	-126 820	529 725
9120	Valsts budžeta kapitālo izdevumu transferti no valsts pamatbudžeta uz valsts speciālo budžetu	1 354 427	1 298 009	-56 418	1 171 189	-183 238	-126 820	529 725
9500	Valsts budžeta transferti kapitālajiem izdevumiem citiem budžetiem Eiropas Savienības politiku instrumentu un pārējās ārvalstu finanšu palīdzības līdzfinansētajiem projektiem (pasākumiem)	102 183 671	93 773 398	-8 410 273	93 092 979	-9 090 692	-680 419	161 281 065
9580	Valsts budžeta kapitālo izdevumu transferti pašvaldībām Eiropas Savienības politiku instrumentu un pārējās ārvalstu finanšu palīdzības līdzfinansētajiem projektiem (pasākumiem)	91 027 294	79 631 629	-11 395 665	79 582 841	-11 444 453	-48 788	136 720 939
9590	Valsts budžeta kapitālo izdevumu transferti valsts budžeta daļēji finansētām atvasinātām publiskām personām un budžeta nefinansētām iestādēm Eiropas Savienības politiku instrumentu un pārējās ārvalstu finanšu palīdzības līdzfinansētajiem projektiem (pasākumiem)	11 156 377	14 141 769	2 985 392	13 510 138	2 353 761	-631 631	24 560 126
9700	Pārējie valsts budžeta kapitālo izdevumu transferti citiem budžetiem	97 790 190	105 078 491	7 288 301	102 725 263	4 935 073	-2 353 228	67 924 725
9710	Pārējie valsts budžeta kapitālo izdevumu transferti pašvaldībām	74 332 889	79 589 356	5 256 467	77 345 397	3 012 508	-2 243 959	62 264 124
9720	Pārējie valsts budžeta transferti kapitālajiem izdevumiem valsts budžeta daļēji finansētām atvasinātām publiskām personām un budžeta nefinansētām iestādēm	23 457 301	25 489 135	2 031 834	25 379 866	1 922 565	-109 269	5 660 601
III.	Finansiālā bilance	-1 795 074 185	-3 769 214 119	-1 974 139 934	-1 866 870 844	-71 796 659	1 902 343 275	-1 990 140 218
IV.	Finansēšana	1 795 074 185	3 769 214 119	1 974 139 934	1 866 870 844	71 796 659	-1 902 343 275	1 990 140 218
F20010000	Naudas līdzekļi un noguldījumi (bilances aktīvā)	414 843 578	509 438 537	94 594 959	149 412 039	-265 431 539	-360 026 498	154 369 216
F21010000	Naudas līdzekļi	414 843 578	509 438 537	94 594 959	-65 036	-414 908 614	-509 503 573	-15 855
F22010000	Pieprasījuma noguldījumi (bilances aktīvā)	0	0	0	152 077 075	0	0	152 885 071
F29010000	Termiņnoguldījumi (bilances aktīvā)	0	0	0	-2 600 000	0	0	1 500 000
F40010000	Aizdevumi	-404 457 337	-404 457 337	0	-165 625 219	237 857 118	237 857 118	-198 862 121
F40020000	Aizņēmumi	1 845 350 727	3 804 004 494	0	2 022 686 520	1 435 404	1 435 404	2 333 106 168
F50010000	Akcijas un cita līdzdalība pašu kapitālā	-60 662 783	-139 771 575	-79 108 792	-139 602 496	-78 939 713	169 079	-298 473 045
	Papildu informācija:							
F20010000	Naudas līdzekļu atlikumu izmaiņas (palielinājums (-) vai samazinājums (+))	0	0	0	149 412 039	0	0	154 369 216
NL MP	Maksas pakalpojumu un citu pašu ieņēmumu naudas līdzekļu atlikumu izmaiņas (palielinājums (-) vai samazinājums (+))	9 827 096	17 820 859	7 993 763	-17 802 409	-27 629 505	-35 623 268	-12 936 972
NL AFP	Ārvalstu finanšu palīdzības naudas līdzekļu atlikumu izmaiņas (palielinājums (-) vai samazinājums (+))	559 145	87 160 341	86 601 196	1 574 904	1 015 759	-85 585 437	-31 485 584
NL AIZ	Naudas līdzekļu aizdevumiem atlikumu izmaiņas (palielinājums (-) vai samazinājums (+))	404 457 337	404 457 337	0	165 639 544	-238 817 793	-238 817 793	198 791 772
SBA	Slēgtie budžeta asignējumi, t.sk.:	x	x	x	258 245 285	x	x	638 839 648

(euro)

Klasifikācijas kods	Posteņa nosaukums	Likums/plāms gadam			Budžeta izpilde			
		apstiprināts	ar izmaiņām	izmaiņas (2.-1.)	pārskata periodā	salīdzinot ar		
						likumā/plānā gadā (4.-1.)	likumu/plānu gadā ar izmaiņām (4.-2.)	iepriekšējā pārskata periodā
A	B	1	2	3	4	5	6	7
01 Valsts Prezidenta kanceleja								
I.	RESURSI IZDEVUMU SEGŠANAI	6 599 419	7 334 016	734 597	7 142 863	543 444	-191 153	5 241 396
3.0	Maksas pakalpojumi un citi pašu ieņēmumi	0	0	0	0	0	0	9 619
7.0	Dotācija no vispārējiem ieņēmumiem	6 599 419	7 334 016	734 597	7 142 863	543 444	-191 153	5 231 777
21.7.0.0.	Dotācija no vispārējiem ieņēmumiem	6 599 419	7 334 016	734 597	7 142 863	543 444	-191 153	5 231 777
21.7.1.0.	Vispārējā kārtībā sadalāmā dotācija no vispārējiem ieņēmumiem	6 599 419	7 334 016	734 597	7 142 863	543 444	-191 153	5 231 777
II.	IZDEVUMI	6 599 419	7 334 016	734 597	7 145 267	545 848	-188 749	5 238 992
1.0.	Uzturēšanas izdevumi	6 478 637	7 213 234	734 597	7 097 990	619 353	-115 244	5 030 988
1.1.	Kārtējie izdevumi	6 219 945	6 923 012	703 067	6 805 364	585 419	-117 648	4 772 493
1000	Atbildība	2 599 744	2 621 748	22 004	2 621 748	22 004	0	2 351 570
2000	Preces un pakalpojumi	3 620 201	4 301 264	681 063	4 183 616	563 415	-117 648	2 420 923
1.3.	Subsīdijas, dotācijas un sociālie pabalsti	238 592	243 122	4 530	243 122	4 530	0	238 395
3000	Subsīdijas un dotācijas	24 500	29 000	4 500	29 000	4 500	0	34 563
6000	Sociāla rakstura maksājumi un kompensācijas	214 092	214 122	30	214 122	30	0	203 832
7000	Transferti, uzturēšanas izdevumu transferti, pašu resursu maksājumi, starptautiskā sadarbība	20 100	47 100	27 000	49 504	29 404	2 404	20 100
1.5.	Transferti viena budžeta veida ietvaros un uzturēšanas izdevumu transferti starp budžeta veidiem	20 100	47 100	27 000	49 504	29 404	2 404	20 100
7130	Valsts budžeta transferti no valsts pamatbudžeta uz valsts pamatbudžetu	20 100	47 100	27 000	49 504	29 404	2 404	20 100
7131	Valsts budžeta transferti no valsts pamatbudžeta dotācijas no vispārējiem ieņēmumiem uz valsts pamatbudžetu	20 100	47 100	27 000	47 100	27 000	0	20 100
7139	Pārējie valsts budžeta transferti no valsts pamatbudžeta uz valsts pamatbudžetu	0	0	0	2 404	0	0	0
2.0.	Kapitālie izdevumi	120 782	120 782	0	47 277	-73 505	-73 505	208 004
2.1.	Pamatkapitāla veidošana	120 782	120 782	0	47 277	-73 505	-73 505	208 004
III.	FINANSIĀLĀ BILANCE	0	0	0	-2 404	-2 404	-2 404	2 404
IV.	FINANSĒŠANA	0	0	0	2 404	2 404	2 404	-2 404
F20010000	Naudas līdzekļi un noguldījumi (bilances aktīvā)	0	0	0	2 404	0	0	-2 404
F22010000	Pieprasījuma noguldījumi (bilances aktīvā)	0	0	0	2 404	0	0	-2 404
F20010000	Naudas līdzekļu atlikumu izmaiņas (palielinājums (-) vai samazinājums (+))	0	0	0	2 404	0	0	-2 404
NL MP	Maksas pakalpojumu un citu pašu ieņēmumu naudas līdzekļu atlikumu izmaiņas (palielinājums (-) vai samazinājums (+))	0	0	0	2 404	0	0	-2 404
SBA	Slēgtie budžeta asignējumi, t.sk.:	0	0	0	191 153	0	0	316 900
Programma: 04.00.00 - Valsts prezidenta darbības nodrošināšana								
Funkcija: 01.110								
I.	RESURSI IZDEVUMU SEGŠANAI	6 599 419	6 918 724	319 305	6 766 658	167 239	-152 066	5 241 396
3.0	Maksas pakalpojumi un citi pašu ieņēmumi	0	0	0	0	0	0	9 619
7.0	Dotācija no vispārējiem ieņēmumiem	6 599 419	6 918 724	319 305	6 766 658	167 239	-152 066	5 231 777
21.7.0.0.	Dotācija no vispārējiem ieņēmumiem	6 599 419	6 918 724	319 305	6 766 658	167 239	-152 066	5 231 777
21.7.1.0.	Vispārējā kārtībā sadalāmā dotācija no vispārējiem ieņēmumiem	6 599 419	6 918 724	319 305	6 766 658	167 239	-152 066	5 231 777
II.	IZDEVUMI	6 599 419	6 918 724	319 305	6 769 662	169 643	-149 662	5 238 992
1.0.	Uzturēšanas izdevumi	6 478 637	6 797 942	319 305	6 721 785	243 148	-76 157	5 030 988
1.1.	Kārtējie izdevumi	6 219 945	6 507 720	287 775	6 429 159	209 214	-78 561	4 772 493
1000	Atbildība	2 599 744	2 621 748	22 004	2 621 748	22 004	0	2 351 570
2000	Preces un pakalpojumi	3 620 201	3 885 972	265 771	3 807 411	187 210	-78 561	2 420 923
1.3.	Subsīdijas, dotācijas un sociālie pabalsti	238 592	243 122	4 530	243 122	4 530	0	238 395
3000	Subsīdijas un dotācijas	24 500	29 000	4 500	29 000	4 500	0	34 563
6000	Sociāla rakstura maksājumi un kompensācijas	214 092	214 122	30	214 122	30	0	203 832
7000	Transferti, uzturēšanas izdevumu transferti, pašu resursu maksājumi, starptautiskā sadarbība	20 100	47 100	27 000	49 504	29 404	2 404	20 100
1.5.	Transferti viena budžeta veida ietvaros un uzturēšanas izdevumu transferti starp budžeta veidiem	20 100	47 100	27 000	49 504	29 404	2 404	20 100
7130	Valsts budžeta transferti no valsts pamatbudžeta uz valsts pamatbudžetu	20 100	47 100	27 000	49 504	29 404	2 404	20 100
7131	Valsts budžeta transferti no valsts pamatbudžeta dotācijas no vispārējiem ieņēmumiem uz valsts pamatbudžetu	20 100	47 100	27 000	47 100	27 000	0	20 100
7139	Pārējie valsts budžeta transferti no valsts pamatbudžeta uz valsts pamatbudžetu	0	0	0	2 404	0	0	0
2.0.	Kapitālie izdevumi	120 782	120 782	0	47 277	-73 505	-73 505	208 004
2.1.	Pamatkapitāla veidošana	120 782	120 782	0	47 277	-73 505	-73 505	208 004
III.	FINANSIĀLĀ BILANCE	0	0	0	-2 404	-2 404	-2 404	2 404
IV.	FINANSĒŠANA	0	0	0	2 404	2 404	2 404	-2 404
F20010000	Naudas līdzekļi un noguldījumi (bilances aktīvā)	0	0	0	2 404	0	0	-2 404
F22010000	Pieprasījuma noguldījumi (bilances aktīvā)	0	0	0	2 404	0	0	-2 404
F20010000	Naudas līdzekļu atlikumu izmaiņas (palielinājums (-) vai samazinājums (+))	0	0	0	2 404	0	0	-2 404
NL MP	Maksas pakalpojumu un citu pašu ieņēmumu naudas līdzekļu atlikumu izmaiņas (palielinājums (-) vai samazinājums (+))	0	0	0	2 404	0	0	-2 404
SBA	Slēgtie budžeta asignējumi, t.sk.:	0	0	0	152 066	0	0	316 900
Programma: 99.00.00 - Līdzekļu neparedzētiem gadījumiem izlietojums								
Funkcija: 01.110								
I.	RESURSI IZDEVUMU SEGŠANAI	0	415 292	415 292	376 205	376 205	-39 087	0
7.0	Dotācija no vispārējiem ieņēmumiem	0	415 292	415 292	376 205	0	-39 087	0
21.7.0.0.	Dotācija no vispārējiem ieņēmumiem	0	415 292	415 292	376 205	0	-39 087	0
21.7.1.0.	Vispārējā kārtībā sadalāmā dotācija no vispārējiem ieņēmumiem	0	415 292	415 292	376 205	0	-39 087	0
II.	IZDEVUMI	0	415 292	415 292	376 205	376 205	-39 087	0
1.0.	Uzturēšanas izdevumi	0	415 292	415 292	376 205	0	-39 087	0
1.1.	Kārtējie izdevumi	0	415 292	415 292	376 205	0	-39 087	0
2000	Preces un pakalpojumi	0	415 292	415 292	376 205	0	-39 087	0
SBA	Slēgtie budžeta asignējumi, t.sk.:	0	0	0	39 087	0	0	0

Klasifikācijas kods	Posteņa nosaukums	Likums/plāms gadam			Budžeta izpilde			
		apstiprināts	ar izmaiņām	izmaiņas (2.-1.)	pārskata periodā	salīdzinot ar		iepriekšējā pārskata periodā
						likumā/plānā gadam apstiprināto (4.-1.)	likumu/plānu gadam ar izmaiņām (4.-2.)	
A	B	1	2	3	4	5	6	7
02 Saeima								
I.	RESURSI IZDEVUMU SEGŠANAI	25 131 186	25 131 186	0	23 206 835	-1 924 351	-1 924 351	19 424 629
3.0	Maksas pakalpojumi un citi pašu ieņēmumi	205 200	205 200	0	238 249	33 049	33 049	243 911
7.0	Dotācija no vispārējiem ieņēmumiem	24 925 986	24 925 986	0	22 968 586	-1 957 400	-1 957 400	19 180 718
21.7.0.0.	Dotācija no vispārējiem ieņēmumiem	24 925 986	24 925 986	0	22 968 586	-1 957 400	-1 957 400	19 180 718
21.7.1.0.	Vispārējā kārtībā sadalāmā dotācija no vispārējiem ieņēmumiem	24 925 986	24 925 986	0	22 968 586	-1 957 400	-1 957 400	19 180 718
II.	IZDEVUMI	25 381 186	25 361 129	-20 057	23 352 429	-2 028 757	-2 008 700	19 533 651
1.0.	Uzturēšanas izdevumi	23 163 581	23 631 557	467 976	22 034 852	-1 128 729	-1 596 705	18 775 851
1.1.	Kārtējie izdevumi	23 008 302	23 476 278	467 976	21 887 433	-1 120 869	-1 588 845	18 628 488
1000	Atlidzība	19 149 220	19 149 220	0	18 250 615	-898 605	-898 605	16 292 454
2000	Preces un pakalpojumi	3 859 082	4 327 058	467 976	3 636 818	-222 264	-690 240	2 336 034
1.3.	Subsīdijas, dotācijas un sociālie pabalsti	12 000	12 000	0	12 000	0	0	14 000
3000	Subsīdijas un dotācijas	12 000	12 000	0	12 000	0	0	14 000
7000	Transferti, uzturēšanas izdevumu transferti, pašu resursu maksājumi, starptautiskā sadarbība	143 279	143 279	0	135 419	-7 860	-7 860	133 363
1.4.	Kārtējie maksājumi Eiropas Savienības budžetā un starptautiskā sadarbība	143 094	143 094	0	135 274	-7 820	-7 820	133 178
7700	Starptautiskā sadarbība	143 094	143 094	0	135 274	-7 820	-7 820	133 178
1.5.	Transferti viena budžeta veida ietvaros un uzturēšanas izdevumu transferti starp budžeta veidiem	185	185	0	145	-40	-40	185
7120	Valsts budžeta uzturēšanas izdevumu transferti no valsts pamatbudžeta uz valsts speciālo budžetu	185	185	0	145	-40	-40	185
2.0.	Kapitālie izdevumi	2 217 605	1 729 572	-488 033	1 317 577	-900 028	-411 995	757 800
2.1.	Pamatkapitāla veidošana	2 217 605	1 729 572	-488 033	1 317 577	-900 028	-411 995	757 800
III.	FINANSIĀLĀ BILANCE	-250 000	-229 943	20 057	-145 594	104 406	84 349	-109 022
IV.	FINANSĒŠANA	250 000	229 943	-20 057	145 594	-104 406	-84 349	109 022
F20010000	Naudas līdzekļi un noguldījumi (bilances aktīvā)	250 000	229 943	-20 057	145 594	-104 406	-84 349	109 022
F21010000	Naudas līdzekļi	250 000	229 943	-20 057	0	-250 000	-229 943	0
F22010000	Pieprasījuma noguldījumi (bilances aktīvā)	0	0	0	145 594	0	0	109 022
F20010000	Naudas līdzekļu atlikumu izmaiņas (palielinājums (-) vai samazinājums (+))	0	0	0	145 594	0	0	109 022
NL MP	Maksas pakalpojumu un citu pašu ieņēmumu naudas līdzekļu atlikumu izmaiņas (palielinājums (-) vai samazinājums (+))	250 000	229 943	-20 057	145 594	-104 406	-84 349	109 022
SBA	Slēgtie budžeta assignējumi, t.sk.:	0	0	0	1 957 400	0	0	2 254 540
Programma: 01.00.00 - Saeimas darbības nodrošināšana								
Funkcija: 01.110								
I.	RESURSI IZDEVUMU SEGŠANAI	24 988 092	24 988 092	0	23 071 561	-1 916 531	-1 916 531	19 291 451
3.0	Maksas pakalpojumi un citi pašu ieņēmumi	205 200	205 200	0	238 249	33 049	33 049	243 911
7.0	Dotācija no vispārējiem ieņēmumiem	24 782 892	24 782 892	0	22 833 312	-1 949 580	-1 949 580	19 047 540
21.7.0.0.	Dotācija no vispārējiem ieņēmumiem	24 782 892	24 782 892	0	22 833 312	-1 949 580	-1 949 580	19 047 540
21.7.1.0.	Vispārējā kārtībā sadalāmā dotācija no vispārējiem ieņēmumiem	24 782 892	24 782 892	0	22 833 312	-1 949 580	-1 949 580	19 047 540
II.	IZDEVUMI	25 238 092	25 218 035	-20 057	23 217 155	-2 020 937	-2 000 880	19 400 473
1.0.	Uzturēšanas izdevumi	23 020 487	23 488 463	467 976	21 899 578	-1 120 909	-1 588 885	18 642 673
1.1.	Kārtējie izdevumi	23 008 302	23 476 278	467 976	21 887 433	-1 120 869	-1 588 845	18 628 488
1000	Atlidzība	19 149 220	19 149 220	0	18 250 615	-898 605	-898 605	16 292 454
2000	Preces un pakalpojumi	3 859 082	4 327 058	467 976	3 636 818	-222 264	-690 240	2 336 034
1.3.	Subsīdijas, dotācijas un sociālie pabalsti	12 000	12 000	0	12 000	0	0	14 000
3000	Subsīdijas un dotācijas	12 000	12 000	0	12 000	0	0	14 000
7000	Transferti, uzturēšanas izdevumu transferti, pašu resursu maksājumi, starptautiskā sadarbība	185	185	0	145	-40	-40	185
1.5.	Transferti viena budžeta veida ietvaros un uzturēšanas izdevumu transferti starp budžeta veidiem	185	185	0	145	-40	-40	185
7120	Valsts budžeta uzturēšanas izdevumu transferti no valsts pamatbudžeta uz valsts speciālo budžetu	185	185	0	145	-40	-40	185
2.0.	Kapitālie izdevumi	2 217 605	1 729 572	-488 033	1 317 577	-900 028	-411 995	757 800
2.1.	Pamatkapitāla veidošana	2 217 605	1 729 572	-488 033	1 317 577	-900 028	-411 995	757 800
III.	FINANSIĀLĀ BILANCE	-250 000	-229 943	20 057	-145 594	104 406	84 349	-109 022
IV.	FINANSĒŠANA	250 000	229 943	-20 057	145 594	-104 406	-84 349	109 022
F20010000	Naudas līdzekļi un noguldījumi (bilances aktīvā)	250 000	229 943	-20 057	145 594	-104 406	-84 349	109 022
F21010000	Naudas līdzekļi	250 000	229 943	-20 057	0	-250 000	-229 943	0
F22010000	Pieprasījuma noguldījumi (bilances aktīvā)	0	0	0	145 594	0	0	109 022
F20010000	Naudas līdzekļu atlikumu izmaiņas (palielinājums (-) vai samazinājums (+))	0	0	0	145 594	0	0	109 022
NL MP	Maksas pakalpojumu un citu pašu ieņēmumu naudas līdzekļu atlikumu izmaiņas (palielinājums (-) vai samazinājums (+))	250 000	229 943	-20 057	145 594	-104 406	-84 349	109 022
SBA	Slēgtie budžeta assignējumi, t.sk.:	0	0	0	1 949 580	0	0	2 244 340
Programma: 02.00.00 - Iemaksas starptautiskajās organizācijās								
Funkcija: 01.133								
I.	RESURSI IZDEVUMU SEGŠANAI	143 094	143 094	0	135 274	-7 820	-7 820	133 178
7.0	Dotācija no vispārējiem ieņēmumiem	143 094	143 094	0	135 274	-7 820	-7 820	133 178
21.7.0.0.	Dotācija no vispārējiem ieņēmumiem	143 094	143 094	0	135 274	-7 820	-7 820	133 178
21.7.1.0.	Vispārējā kārtībā sadalāmā dotācija no vispārējiem ieņēmumiem	143 094	143 094	0	135 274	-7 820	-7 820	133 178
II.	IZDEVUMI	143 094	143 094	0	135 274	-7 820	-7 820	133 178
1.0.	Uzturēšanas izdevumi	143 094	143 094	0	135 274	-7 820	-7 820	133 178
7000	Transferti, uzturēšanas izdevumu transferti, pašu resursu maksājumi, starptautiskā sadarbība	143 094	143 094	0	135 274	-7 820	-7 820	133 178
1.4.	Kārtējie maksājumi Eiropas Savienības budžetā un starptautiskā sadarbība	143 094	143 094	0	135 274	-7 820	-7 820	133 178
7700	Starptautiskā sadarbība	143 094	143 094	0	135 274	-7 820	-7 820	133 178
SBA	Slēgtie budžeta assignējumi, t.sk.:	0	0	0	7 820	0	0	10 200

(euro)

Klasifikācijas kods	Posteņa nosaukums	Likums/plāms gadam			Budžeta izpilde				
		apstiprināts	ar izmaiņām	izmaiņas (2.-1.)	pārskata periodā	salīdzinot ar			iepriekšējā pārskata periodā
						likuma/plāna gadam apstiprināto (4.-1.)	likumu/plānu gadam ar izmaiņām (4.-2.)		
A	B	1	2	3	4	5	6	7	
5.0	Transferti	0	3 050	3 050	3 049	0	-1	6 939	
18.0.0.0.	Valsts budžeta transferti	0	3 050	3 050	3 049	0	-1	6 939	
18.1.3.0.	Valsts pamatbudžeta iestāžu saņemtie transferti no valsts pamatbudžeta	0	3 050	3 050	3 049	0	-1	6 939	
18.1.3.1.	Valsts pamatbudžeta iestāžu saņemtie transferti no valsts pamatbudžeta dotācijas no vispārējiem ieņēmumiem	0	3 050	3 050	3 049	0	-1	6 939	
7.0	Dotācija no vispārējiem ieņēmumiem	277 118	277 118	0	273 779	-3 339	-3 339	117 202	
21.7.0.0.	Dotācija no vispārējiem ieņēmumiem	277 118	277 118	0	273 779	-3 339	-3 339	117 202	
21.7.1.0.	Vispārējā kārtībā sadalāmā dotācija no vispārējiem ieņēmumiem	277 118	277 118	0	273 779	-3 339	-3 339	117 202	
II.	IZDEVUMI	636 520	639 570	3 050	605 809	-30 711	-33 761	398 842	
1.0.	Uzturēšanas izdevumi	483 544	489 520	5 976	456 338	-27 206	-33 182	393 221	
1.1.	Kārtējie izdevumi	477 145	483 121	5 976	453 278	-23 867	-29 843	390 863	
1000	Atbildzība	243 655	214 631	-29 024	206 410	-37 245	-8 221	189 335	
2000	Preces un pakalpojumi	233 490	268 490	35 000	246 868	13 378	-21 622	201 528	
7000	Transferti, uzturēšanas izdevumu transferti, pašu resursu maksājumi, starptautiskā sadarbība	6 399	6 399	0	3 060	-3 339	-3 339	2 358	
1.4.	Kārtējie maksājumi Eiropas Savienības budžetā un starptautiskā sadarbība	6 399	6 399	0	3 060	-3 339	-3 339	2 358	
7700	Starptautiskā sadarbība	6 399	6 399	0	3 060	-3 339	-3 339	2 358	
2.0.	Kapitālie izdevumi	152 976	150 050	-2 926	149 471	-3 505	-579	5 621	
2.1.	Pamatkapitāla veidošana	152 976	150 050	-2 926	149 471	-3 505	-579	5 621	
III.	FINANSIĀLĀ BILANCE	0	0	0	296	296	296	56	
IV.	FINANSŠANA	0	0	0	-296	-296	-296	-56	
F20010000	Naudas līdzekļu un noguldījumi (bilances aktīvā)	0	0	0	-296	0	0	-56	
F22010000	Pieprasījuma noguldījumi (bilances aktīvā)	0	0	0	-296	0	0	-56	
F20010000	Naudas līdzekļu atlikumu izmaiņas (palielinājums (-) vai samazinājums (+))	0	0	0	-296	0	0	-55	
NL MP	Maksas pakalpojumu un citu pašu ieņēmumu naudas līdzekļu atlikumu izmaiņas (palielinājums (-) vai samazinājums (+))	0	0	0	-296	0	0	-55	
SBA	Slēgtie budžeta asignējumi, t.sk.:	0	0	0	3 339	0	0	0	

Programma: 62.00.00 - Eiropas Reģionālās attīstības fonda (ERAF) projektu un pasākumu īstenošana
Funkcija: 01.110

I.	RESURSI IZDEVUMU SEGŠANAI	0	806 053	806 053	497 127	497 127	-308 926	1 440 442
7.0	Dotācija no vispārējiem ieņēmumiem	0	806 053	806 053	497 127	0	-308 926	1 440 442
21.7.0.0.	Dotācija no vispārējiem ieņēmumiem	0	806 053	806 053	497 127	0	-308 926	1 440 442
21.7.1.0.	Vispārējā kārtībā sadalāmā dotācija no vispārējiem ieņēmumiem	0	806 053	806 053	497 127	0	-308 926	1 440 442
II.	IZDEVUMI	0	806 053	806 053	497 127	497 127	-308 926	1 440 442
1.0.	Uzturēšanas izdevumi	0	615 472	615 472	413 577	0	-201 895	353 205
1.1.	Kārtējie izdevumi	0	615 472	615 472	413 577	0	-201 895	341 293
1000	Atbildzība	0	323 202	323 202	241 169	0	-82 033	227 563
2000	Preces un pakalpojumi	0	292 270	292 270	172 408	0	-119 862	113 730
7000	Transferti, uzturēšanas izdevumu transferti, pašu resursu maksājumi, starptautiskā sadarbība	0	0	0	0	0	0	11 912
1.5.	Transferti viena budžeta veida ietvaros un uzturēšanas izdevumu transferti starp budžeta veidiem	0	0	0	0	0	0	11 912
7130	Valsts budžeta transferti no valsts pamatbudžeta uz valsts pamatbudžetu	0	0	0	0	0	0	11 912
7131	Valsts budžeta transferti no valsts pamatbudžeta dotācijas no vispārējiem ieņēmumiem uz valsts pamatbudžetu	0	0	0	0	0	0	11 912
2.0.	Kapitālie izdevumi	0	190 581	190 581	83 550	0	-107 031	1 087 237
2.1.	Pamatkapitāla veidošana	0	190 581	190 581	83 550	0	-107 031	1 087 237
SBA	Slēgtie budžeta asignējumi, t.sk.:	0	0	0	308 926	0	0	268 961

Programma: 62.06.00 - Eiropas Reģionālās attīstības fonda (ERAF) projekti (2014-2020)
Funkcija: 01.110

I.	RESURSI IZDEVUMU SEGŠANAI	0	334 632	334 632	164 555	164 555	-170 077	1 242 705
7.0	Dotācija no vispārējiem ieņēmumiem	0	334 632	334 632	164 555	0	-170 077	1 242 705
21.7.0.0.	Dotācija no vispārējiem ieņēmumiem	0	334 632	334 632	164 555	0	-170 077	1 242 705
21.7.1.0.	Vispārējā kārtībā sadalāmā dotācija no vispārējiem ieņēmumiem	0	334 632	334 632	164 555	0	-170 077	1 242 705
II.	IZDEVUMI	0	334 632	334 632	164 555	164 555	-170 077	1 242 705
1.0.	Uzturēšanas izdevumi	0	154 841	154 841	91 568	0	-63 273	159 557
1.1.	Kārtējie izdevumi	0	154 841	154 841	91 568	0	-63 273	147 645
1000	Atbildzība	0	110 202	110 202	65 854	0	-44 348	81 470
2000	Preces un pakalpojumi	0	44 639	44 639	25 714	0	-18 925	66 175
7000	Transferti, uzturēšanas izdevumu transferti, pašu resursu maksājumi, starptautiskā sadarbība	0	0	0	0	0	0	11 912
1.5.	Transferti viena budžeta veida ietvaros un uzturēšanas izdevumu transferti starp budžeta veidiem	0	0	0	0	0	0	11 912
7130	Valsts budžeta transferti no valsts pamatbudžeta uz valsts pamatbudžetu	0	0	0	0	0	0	11 912
7131	Valsts budžeta transferti no valsts pamatbudžeta dotācijas no vispārējiem ieņēmumiem uz valsts pamatbudžetu	0	0	0	0	0	0	11 912
2.0.	Kapitālie izdevumi	0	179 791	179 791	72 987	0	-106 804	1 083 148
2.1.	Pamatkapitāla veidošana	0	179 791	179 791	72 987	0	-106 804	1 083 148
SBA	Slēgtie budžeta asignējumi, t.sk.:	0	0	0	170 077	0	0	208 548

Programma: 62.20.00 - Tehniskā palīdzība Eiropas Reģionālās attīstības fonda (ERAF) apgūšanai (2014-2020)
Funkcija: 01.110

I.	RESURSI IZDEVUMU SEGŠANAI	0	471 421	471 421	332 572	332 572	-138 849	197 737
7.0	Dotācija no vispārējiem ieņēmumiem	0	471 421	471 421	332 572	0	-138 849	197 737
21.7.0.0.	Dotācija no vispārējiem ieņēmumiem	0	471 421	471 421	332 572	0	-138 849	197 737
21.7.1.0.	Vispārējā kārtībā sadalāmā dotācija no vispārējiem ieņēmumiem	0	471 421	471 421	332 572	0	-138 849	197 737
II.	IZDEVUMI	0	471 421	471 421	332 572	332 572	-138 849	197 737
1.0.	Uzturēšanas izdevumi	0	460 631	460 631	322 009	0	-138 622	193 648
1.1.	Kārtējie izdevumi	0	460 631	460 631	322 009	0	-138 622	193 648
1000	Atbildzība	0	213 000	213 000	175 315	0	-37 685	146 093
2000	Preces un pakalpojumi	0	247 631	247 631	146 694	0	-100 937	47 555
2.0.	Kapitālie izdevumi	0	10 790	10 790	10 563	0	-227	4 089
2.1.	Pamatkapitāla veidošana	0	10 790	10 790	10 563	0	-227	4 089
SBA	Slēgtie budžeta asignējumi, t.sk.:	0	0	0	138 849	0	0	60 413

Programma: 63.00.00 - Eiropas Sociālā fonda (ESF) projektu un pasākumu īstenošana
Funkcija: 01.110

(euro)

Klasifikācijas kods	Posteņa nosaukums	Likums/plāms gadam			Budžeta izpilde				
		apstiprināts	ar izmaiņām	izmaiņas (2.-1.)	pārskata periodā	salīdzinot ar			iepriekšējā pārskata periodā
						likumā/plānā gadam apstiprināto (4.-1.)	likumu/plānu gadam ar izmaiņām (4.-2.)		
A	B	1	2	3	4	5	6	7	
I.	RESURSI IZDEVUMU SEGŠANAI	156 000	196 000	40 000	196 000	40 000	0	103 021	
5.0	Transferti	156 000	196 000	40 000	196 000	40 000	0	103 021	
18.0.0.0.	Valsts budžeta transferti	156 000	196 000	40 000	196 000	40 000	0	103 021	
18.1.3.0.	Valsts pamatbudžeta iestāžu saņemtie transferti no valsts pamatbudžeta	156 000	196 000	40 000	196 000	40 000	0	103 021	
18.1.3.2.	Valsts pamatbudžeta iestāžu saņemtie transferti no ārvalstu finanšu palīdzības līdzekļiem	156 000	196 000	40 000	196 000	40 000	0	103 021	
II.	IZDEVUMI	156 000	196 000	40 000	196 000	40 000	0	103 021	
1.0.	Uzturēšanas izdevumi	156 000	196 000	40 000	196 000	40 000	0	103 021	
1.1.	Kārtējie izdevumi	156 000	196 000	40 000	196 000	40 000	0	103 021	
2000	Preces un pakalpojumi	156 000	196 000	40 000	196 000	40 000	0	103 021	
Programma: 70.09.00 - Eiropas Savienības programmas Erasmus+ projektu īstenošanas nodrošināšana									
Funkcija: 09.800									
I.	RESURSI IZDEVUMU SEGŠANAI	0	47 141	47 141	0	0	-47 141	0	
5.0	Transferti	0	47 141	47 141	0	0	-47 141	0	
18.0.0.0.	Valsts budžeta transferti	0	47 141	47 141	0	0	-47 141	0	
18.1.3.0.	Valsts pamatbudžeta iestāžu saņemtie transferti no valsts pamatbudžeta	0	47 141	47 141	0	0	-47 141	0	
18.1.3.2.	Valsts pamatbudžeta iestāžu saņemtie transferti no ārvalstu finanšu palīdzības līdzekļiem	0	47 141	47 141	0	0	-47 141	0	
II.	IZDEVUMI	8 231	83 540	75 309	35 860	27 629	-47 680	102 730	
1.0.	Uzturēšanas izdevumi	8 231	83 540	75 309	35 860	27 629	-47 680	102 730	
1.1.	Kārtējie izdevumi	8 231	29 814	21 583	14 315	6 084	-15 499	23 071	
1000	Atlīdzība	5 712	6 924	1 212	6 864	1 152	-60	20 104	
2000	Preces un pakalpojumi	2 519	22 890	20 371	7 451	4 932	-15 439	2 967	
1.3.	Subsīdijas, dotācijas un sociālie pabalsti	0	14 197	14 197	3 199	0	-10 998	17 386	
3000	Subsīdijas un dotācijas	0	14 197	14 197	3 199	0	-10 998	17 386	
7000	Transferti, uzturēšanas izdevumu transferti, pašu resursu maksājumi, starptautiskā sadarbība	0	39 529	39 529	18 346	0	-21 183	62 273	
1.4.	Kārtējie maksājumi Eiropas Savienības budžetā un starptautiskā sadarbība	0	35 444	35 444	14 262	0	-21 182	62 273	
7700	Starptautiskā sadarbība	0	35 444	35 444	14 262	0	-21 182	62 273	
1.5.	Transferti viena budžeta veida ietvaros un uzturēšanas izdevumu transferti starp budžeta veidiem	0	4 085	4 085	4 084	0	-1	0	
7130	Valsts budžeta transferti no valsts pamatbudžeta uz valsts pamatbudžetu	0	4 085	4 085	4 084	0	-1	0	
7132	Valsts budžeta transferti no valsts pamatbudžeta ārvalstu finanšu palīdzības līdzekļiem uz valsts pamatbudžetu	0	4 085	4 085	4 084	0	-1	0	
III.	FINANSIĀLĀ BILANCE	-8 231	-36 399	-28 168	-35 860	-27 629	539	-102 730	
IV.	FINANSĒŠANA	8 231	36 399	28 168	35 860	27 629	-539	102 730	
F20010000	Naudas līdzekļi un noguldījumi (bilances aktīvā)	8 231	36 399	28 168	35 860	27 629	-539	102 730	
F21010000	Naudas līdzekļi	8 231	36 399	28 168	0	-8 231	-36 399	0	
F22010000	Pieprasījuma noguldījumi (bilances aktīvā)	0	0	0	35 860	0	0	102 730	
F20010000	Naudas līdzekļu atlikumu izmaiņas (palielinājums (-) vai samazinājums (+))	0	0	0	35 860	0	0	102 730	
NL AFP	Ārvalstu finanšu palīdzības naudas līdzekļu atlikumu izmaiņas (palielinājums (-) vai samazinājums (+))	8 231	36 399	28 168	35 860	27 629	-539	102 730	
Programma: 71.00.00 - Eiropas Ekonomikas zonas un Norvēģijas finanšu instrumentu finansēto programmu, projektu un pasākumu īstenošana									
Funkcija: 01.110									
I.	RESURSI IZDEVUMU SEGŠANAI	1 204	25 451	24 247	14 939	13 735	-10 512	22 096	
7.0	Dotācija no vispārējiem ieņēmumiem	1 204	25 451	24 247	14 939	13 735	-10 512	22 096	
21.7.0.0.	Dotācija no vispārējiem ieņēmumiem	1 204	25 451	24 247	14 939	13 735	-10 512	22 096	
21.7.1.0.	Vispārējā kārtībā sadalāmā dotācija no vispārējiem ieņēmumiem	1 204	25 451	24 247	14 939	13 735	-10 512	22 096	
II.	IZDEVUMI	1 204	25 451	24 247	14 939	13 735	-10 512	22 096	
1.0.	Uzturēšanas izdevumi	1 204	25 451	24 247	14 939	13 735	-10 512	22 096	
1.1.	Kārtējie izdevumi	490	506	16	0	-490	-506	474	
1000	Atlīdzība	490	0	-490	0	-490	0	474	
2000	Preces un pakalpojumi	0	506	506	0	0	-506	0	
1.3.	Subsīdijas, dotācijas un sociālie pabalsti	714	14 945	14 231	14 939	14 225	-6	21 622	
3000	Subsīdijas un dotācijas	714	14 945	14 231	14 939	14 225	-6	21 622	
7000	Transferti, uzturēšanas izdevumu transferti, pašu resursu maksājumi, starptautiskā sadarbība	0	10 000	10 000	0	0	-10 000	0	
1.4.	Kārtējie maksājumi Eiropas Savienības budžetā un starptautiskā sadarbība	0	10 000	10 000	0	0	-10 000	0	
7700	Starptautiskā sadarbība	0	10 000	10 000	0	0	-10 000	0	
SBA	Slēgtie budžeta asignejumi, t.sk.:	0	0	0	10 512	0	0	16 039	
Programma: 71.06.00 - Eiropas Ekonomikas zonas un Norvēģijas finanšu instrumentu finansētie projekti									
Funkcija: 01.110									
I.	RESURSI IZDEVUMU SEGŠANAI	1 204	25 451	24 247	14 939	13 735	-10 512	22 096	
7.0	Dotācija no vispārējiem ieņēmumiem	1 204	25 451	24 247	14 939	13 735	-10 512	22 096	
21.7.0.0.	Dotācija no vispārējiem ieņēmumiem	1 204	25 451	24 247	14 939	13 735	-10 512	22 096	
21.7.1.0.	Vispārējā kārtībā sadalāmā dotācija no vispārējiem ieņēmumiem	1 204	25 451	24 247	14 939	13 735	-10 512	22 096	
II.	IZDEVUMI	1 204	25 451	24 247	14 939	13 735	-10 512	22 096	
1.0.	Uzturēšanas izdevumi	1 204	25 451	24 247	14 939	13 735	-10 512	22 096	
1.1.	Kārtējie izdevumi	490	506	16	0	-490	-506	474	
1000	Atlīdzība	490	0	-490	0	-490	0	474	
2000	Preces un pakalpojumi	0	506	506	0	0	-506	0	
1.3.	Subsīdijas, dotācijas un sociālie pabalsti	714	14 945	14 231	14 939	14 225	-6	21 622	
3000	Subsīdijas un dotācijas	714	14 945	14 231	14 939	14 225	-6	21 622	
7000	Transferti, uzturēšanas izdevumu transferti, pašu resursu maksājumi, starptautiskā sadarbība	0	10 000	10 000	0	0	-10 000	0	
1.4.	Kārtējie maksājumi Eiropas Savienības budžetā un starptautiskā sadarbība	0	10 000	10 000	0	0	-10 000	0	
7700	Starptautiskā sadarbība	0	10 000	10 000	0	0	-10 000	0	
SBA	Slēgtie budžeta asignejumi, t.sk.:	0	0	0	10 512	0	0	16 039	
Programma: 73.00.00 - Pārejas ārvalstu finanšu palīdzības līdzfinansētie projekti									
Funkcija: 01.110									
I.	RESURSI IZDEVUMU SEGŠANAI	129 825	181 898	52 073	131 844	2 019	-50 054	98 236	
4.0	Ārvalstu finanšu palīdzība	45 256	97 329	52 073	72 400	27 144	-24 929	36 031	

(euro)

Klasifikācijas kods	Posteņa nosaukums	Likums/plāms gadam			Budžeta izpilde			
		apstiprināts	ar izmaiņām	izmaiņas (2.-1.)	pārskata periodā	salīdzinot ar		iepriekšējā pārskata periodā
						likumā/plānā gadam apstiprināto (4.-1.)	likumu/plānu gadam ar izmaiņām (4.-2.)	
A	B	1	2	3	4	5	6	7
7130	Valsts budžeta transferti no valsts pamatbudžeta uz valsts pamatbudžetu	0	25 500	25 500	5 766	0	-19 734	0
7131	Valsts budžeta transferti no valsts pamatbudžeta dotācijas no vispārējiem ieņēmumiem uz valsts pamatbudžetu	0	25 500	25 500	5 766	0	-19 734	0
SBA	Slēgtie budžeta asignējumi, t.sk.:	0	0	0	42 519	0	0	0
Programma: 99.00.00 - Līdzekļu neparedzētiem gadījumiem izlietojums								
Funkcija: 01.110								
I.	RESURSI IZDEVUMU SEGŠANAI	0	4 065 851	4 065 851	4 011 579	4 011 579	-54 272	4 448 995
7.0	Dotācija no vispārējiem ieņēmumiem	0	4 065 851	4 065 851	4 011 579	0	-54 272	4 448 995
21.7.0.0.	Dotācija no vispārējiem ieņēmumiem	0	4 065 851	4 065 851	4 011 579	0	-54 272	4 448 995
21.7.1.0.	Vispārējā kārtībā sadalāmā dotācija no vispārējiem ieņēmumiem	0	4 065 851	4 065 851	4 011 579	0	-54 272	4 448 995
II.	IZDEVUMI	0	4 065 851	4 065 851	4 011 579	4 011 579	-54 272	4 448 995
1.0.	Uzturēšanas izdevumi	0	4 065 851	4 065 851	4 011 579	0	-54 272	4 448 995
1.1.	Kārtējie izdevumi	0	4 065 851	4 065 851	4 011 579	0	-54 272	2 448 995
1000	Atbildzība	0	219 066	219 066	218 861	0	-205	0
2000	Preces un pakalpojumi	0	3 846 785	3 846 785	3 792 718	0	-54 067	2 448 995
1.3.	Subsīdijas, dotācijas un sociālie pabalsti	0	0	0	0	0	0	2 000 000
6000	Sociāla rakstura maksājumi un kompensācijas	0	0	0	0	0	0	2 000 000
SBA	Slēgtie budžeta asignējumi, t.sk.:	0	0	0	54 272	0	0	6

(euro)

Klasifikācijas kods	Posteņa nosaukums	Likums/plāms gadam			Budžeta izpilde			
		apstiprināts	ar izmaiņām	izmaiņas (2.-1.)	pārskata periodā	salīdzinot ar		iepriekšējā pārskata periodā
						likumā/plānā gadam apstiprināto (4.-1.)	likumu/plānu gadam ar izmaiņām (4.-2.)	
A	B	1	2	3	4	5	6	7
21.7.1.0.	Vispārējā kārtībā sadalāmā dotācija no vispārējiem ieņēmumiem	0	27 130	27 130	23 914	0	-3 216	0
II.	IZDEVUMI	0	27 130	27 130	23 914	23 914	-3 216	0
1.0.	Uzturēšanas izdevumi	0	27 130	27 130	23 914	0	-3 216	0
1.1.	Kārtējie izdevumi	0	27 130	27 130	23 914	0	-3 216	0
2000	Preces un pakalpojumi	0	27 130	27 130	23 914	0	-3 216	0
SBA	Slēgtie budžeta asignējumi, t.sk.:	0	0	0	3 216	0	0	0

Klasifikācijas kods	Posteņa nosaukums	Likums/plāms gadam			Budžeta izpilde			
		apstiprināts	ar izmaiņām	izmaiņas (2.-1.)	pārskata periodā	salīdzinot ar		iepriekšējā pārskata periodā
						likumā/plānā gadam apstiprināto (4.-1.)	likumu/plānu gadam ar izmaiņām (4.-2.)	
A	B	1	2	3	4	5	6	7
05 Tiesībsarga birojs								
I.	RESURSI IZDEVUMU SEGŠANAI	1 940 670	1 940 670	0	1 935 406	-5 264	-5 264	1 753 258
3.0	Maksas pakalpojumi un citi pašu ieņēmumi	5 264	5 264	0	0	-5 264	-5 264	2 771
7.0	Dotācija no vispārējiem ieņēmumiem	1 935 406	1 935 406	0	1 935 406	0	0	1 750 487
21.7.0.0.	Dotācija no vispārējiem ieņēmumiem	1 935 406	1 935 406	0	1 935 406	0	0	1 750 487
21.7.1.0.	Vispārējā kārtībā sadalāmā dotācija no vispārējiem ieņēmumiem	1 935 406	1 935 406	0	1 935 406	0	0	1 750 487
II.	IZDEVUMI	1 940 670	1 940 670	0	1 935 406	-5 264	-5 264	1 752 565
1.0.	Uzturēšanas izdevumi	1 940 670	1 917 168	-23 502	1 911 904	-28 766	-5 264	1 718 163
1.1.	Kārtējie izdevumi	1 928 995	1 905 493	-23 502	1 900 229	-28 766	-5 264	1 706 126
1000	Atbildzība	1 608 393	1 608 393	0	1 603 277	-5 116	-5 116	1 448 631
2000	Preces un pakalpojumi	320 602	297 100	-23 502	296 952	-23 650	-148	257 495
7000	Transferti, uzturēšanas izdevumu transferti, pašu resursu maksājumi, starptautiskā sadarbība	11 675	11 675	0	11 675	0	0	12 037
1.4.	Kārtējie maksājumi Eiropas Savienības budžetā un starptautiskā sadarbība	11 675	11 675	0	11 675	0	0	12 037
7700	Starptautiskā sadarbība	11 675	11 675	0	11 675	0	0	12 037
2.0.	Kapitālie izdevumi	0	23 502	23 502	23 502	0	0	34 402
2.1.	Pamatkapitāla veidošana	0	23 502	23 502	23 502	0	0	34 402
III.	FINANSIĀLĀ BILANCE	0	0	0	0	0	0	693
IV.	FINANSĒŠANA	0	0	0	0	0	0	-693
F20010000	Naudas līdzekļi un noguldījumi (bilances aktīvā)	0	0	0	0	0	0	-693
F22010000	Pieprasījuma noguldījumi (bilances aktīvā)	0	0	0	0	0	0	-693
F20010000	Naudas līdzekļu atlikumu izmaiņas (palielinājums (-) vai samazinājums (+))	0	0	0	0	0	0	-693
NL MP	Maksas pakalpojumu un citu pašu ieņēmumu naudas līdzekļu atlikumu izmaiņas (palielinājums (-) vai samazinājums (+))	0	0	0	0	0	0	-693
SBA	Slēgtie budžeta asignējumi, t.sk.:	0	0	0	0	0	0	25 679
Programma: 01.00.00 - Tiesībsarga birojs								
Funkcija: 01.110								
I.	RESURSI IZDEVUMU SEGŠANAI	1 940 670	1 940 670	0	1 935 406	-5 264	-5 264	1 749 616
3.0	Maksas pakalpojumi un citi pašu ieņēmumi	5 264	5 264	0	0	-5 264	-5 264	2 771
7.0	Dotācija no vispārējiem ieņēmumiem	1 935 406	1 935 406	0	1 935 406	0	0	1 746 845
21.7.0.0.	Dotācija no vispārējiem ieņēmumiem	1 935 406	1 935 406	0	1 935 406	0	0	1 746 845
21.7.1.0.	Vispārējā kārtībā sadalāmā dotācija no vispārējiem ieņēmumiem	1 935 406	1 935 406	0	1 935 406	0	0	1 746 845
II.	IZDEVUMI	1 940 670	1 940 670	0	1 935 406	-5 264	-5 264	1 748 923
1.0.	Uzturēšanas izdevumi	1 940 670	1 917 168	-23 502	1 911 904	-28 766	-5 264	1 714 521
1.1.	Kārtējie izdevumi	1 928 995	1 905 493	-23 502	1 900 229	-28 766	-5 264	1 702 484
1000	Atbildzība	1 608 393	1 608 393	0	1 603 277	-5 116	-5 116	1 445 137
2000	Preces un pakalpojumi	320 602	297 100	-23 502	296 952	-23 650	-148	257 347
7000	Transferti, uzturēšanas izdevumu transferti, pašu resursu maksājumi, starptautiskā sadarbība	11 675	11 675	0	11 675	0	0	12 037
1.4.	Kārtējie maksājumi Eiropas Savienības budžetā un starptautiskā sadarbība	11 675	11 675	0	11 675	0	0	12 037
7700	Starptautiskā sadarbība	11 675	11 675	0	11 675	0	0	12 037
2.0.	Kapitālie izdevumi	0	23 502	23 502	23 502	0	0	34 402
2.1.	Pamatkapitāla veidošana	0	23 502	23 502	23 502	0	0	34 402
III.	FINANSIĀLĀ BILANCE	0	0	0	0	0	0	693
IV.	FINANSĒŠANA	0	0	0	0	0	0	-693
F20010000	Naudas līdzekļi un noguldījumi (bilances aktīvā)	0	0	0	0	0	0	-693
F22010000	Pieprasījuma noguldījumi (bilances aktīvā)	0	0	0	0	0	0	-693
F20010000	Naudas līdzekļu atlikumu izmaiņas (palielinājums (-) vai samazinājums (+))	0	0	0	0	0	0	-693
NL MP	Maksas pakalpojumu un citu pašu ieņēmumu naudas līdzekļu atlikumu izmaiņas (palielinājums (-) vai samazinājums (+))	0	0	0	0	0	0	-693
SBA	Slēgtie budžeta asignējumi, t.sk.:	0	0	0	0	0	0	25 667
Programma: 70.00.00 - Citu Eiropas Savienības politiku instrumentu projektu un pasākumu īstenošana								
Funkcija: 03.120								
I.	RESURSI IZDEVUMU SEGŠANAI	0	0	0	0	0	0	3 642
7.0	Dotācija no vispārējiem ieņēmumiem	0	0	0	0	0	0	3 642
21.7.0.0.	Dotācija no vispārējiem ieņēmumiem	0	0	0	0	0	0	3 642
21.7.1.0.	Vispārējā kārtībā sadalāmā dotācija no vispārējiem ieņēmumiem	0	0	0	0	0	0	3 642
II.	IZDEVUMI	0	0	0	0	0	0	3 642
1.0.	Uzturēšanas izdevumi	0	0	0	0	0	0	3 642
1.1.	Kārtējie izdevumi	0	0	0	0	0	0	3 642
1000	Atbildzība	0	0	0	0	0	0	3 494
2000	Preces un pakalpojumi	0	0	0	0	0	0	148
SBA	Slēgtie budžeta asignējumi, t.sk.:	0	0	0	0	0	0	12
Programma: 70.18.00 - Iekšējās drošības un Patvēruma, migrācijas un integrācijas fondu projektu un pasākumu īstenošana (2014-2020)								
Funkcija: 03.600								
I.	RESURSI IZDEVUMU SEGŠANAI	0	0	0	0	0	0	3 642
7.0	Dotācija no vispārējiem ieņēmumiem	0	0	0	0	0	0	3 642
21.7.0.0.	Dotācija no vispārējiem ieņēmumiem	0	0	0	0	0	0	3 642
21.7.1.0.	Vispārējā kārtībā sadalāmā dotācija no vispārējiem ieņēmumiem	0	0	0	0	0	0	3 642
II.	IZDEVUMI	0	0	0	0	0	0	3 642
1.0.	Uzturēšanas izdevumi	0	0	0	0	0	0	3 642
1.1.	Kārtējie izdevumi	0	0	0	0	0	0	3 642
1000	Atbildzība	0	0	0	0	0	0	3 494
2000	Preces un pakalpojumi	0	0	0	0	0	0	148
SBA	Slēgtie budžeta asignējumi, t.sk.:	0	0	0	0	0	0	12

(euro)

Klasifikācijas kods	Posteņa nosaukums	Likums/plāms gadam			Budžeta izpilde			
		apstiprināts	ar izmaiņām	izmaiņas (2.-1.)	pārskata periodā	salīdzinot ar		iepriekšējā pārskata periodā
						likumā/plānā gadam apstiprināto (4.-1.)	likumu/plānu gadam ar izmaiņām (4.-2.)	
A	B	1	2	3	4	5	6	7
5.0	Transferti	0	25 500	25 500	5 766	0	-19 734	0
18.0.0.0.	Valsts budžeta transferti	0	25 500	25 500	5 766	0	-19 734	0
18.1.3.0.	Valsts pamatbudžeta iestāžu saņemtie transferti no valsts pamatbudžeta	0	25 500	25 500	5 766	0	-19 734	0
18.1.3.1.	Valsts pamatbudžeta iestāžu saņemtie transferti no valsts pamatbudžeta dotācijas no vispārējiem ieņēmumiem	0	25 500	25 500	5 766	0	-19 734	0
II.	IZDEVUMI	0	25 500	25 500	5 766	5 766	-19 734	0
1.0.	Uzturēšanas izdevumi	0	25 500	25 500	5 766	0	-19 734	0
1.1.	Kārtējie izdevumi	0	25 500	25 500	5 766	0	-19 734	0
1000	Atlīdzība	0	25 500	25 500	5 766	0	-19 734	0
Programma: 74.50.00 - Tehniskā palīdzība Atveseļošanas un noturības mehānisma (ANM) apgūšanai								
Funkcija: 01.110								
I.	RESURSI IZDEVUMU SEGŠANAI	0	25 500	25 500	5 766	5 766	-19 734	0
5.0	Transferti	0	25 500	25 500	5 766	0	-19 734	0
18.0.0.0.	Valsts budžeta transferti	0	25 500	25 500	5 766	0	-19 734	0
18.1.3.0.	Valsts pamatbudžeta iestāžu saņemtie transferti no valsts pamatbudžeta	0	25 500	25 500	5 766	0	-19 734	0
18.1.3.1.	Valsts pamatbudžeta iestāžu saņemtie transferti no valsts pamatbudžeta dotācijas no vispārējiem ieņēmumiem	0	25 500	25 500	5 766	0	-19 734	0
II.	IZDEVUMI	0	25 500	25 500	5 766	5 766	-19 734	0
1.0.	Uzturēšanas izdevumi	0	25 500	25 500	5 766	0	-19 734	0
1.1.	Kārtējie izdevumi	0	25 500	25 500	5 766	0	-19 734	0
1000	Atlīdzība	0	25 500	25 500	5 766	0	-19 734	0
Programma: 99.00.00 - Līdzekļu neparedzētiem gadījumiem izlietojums								
Funkcija: 01.110								
I.	RESURSI IZDEVUMU SEGŠANAI	0	2 135 644	2 135 644	1 842 352	1 842 352	-293 292	1 179 074
7.0	Dotācija no vispārējiem ieņēmumiem	0	2 135 644	2 135 644	1 842 352	0	-293 292	1 179 074
21.7.0.0.	Dotācija no vispārējiem ieņēmumiem	0	2 135 644	2 135 644	1 842 352	0	-293 292	1 179 074
21.7.1.0.	Vispārējā kārtībā sadalāmā dotācija no vispārējiem ieņēmumiem	0	2 135 644	2 135 644	1 842 352	0	-293 292	1 179 074
II.	IZDEVUMI	0	2 135 644	2 135 644	1 842 352	1 842 352	-293 292	1 179 074
1.0.	Uzturēšanas izdevumi	0	2 133 159	2 133 159	1 839 868	0	-293 291	1 179 074
1.1.	Kārtējie izdevumi	0	382 540	382 540	378 749	0	-3 791	34 232
1000	Atlīdzība	0	71 268	71 268	71 029	0	-239	31 456
2000	Preces un pakalpojumi	0	311 272	311 272	307 720	0	-3 552	2 776
1.3.	Subsīdijas, dotācijas un sociālie pabalsti	0	1 629 316	1 629 316	1 380 831	0	-248 485	1 144 842
3000	Subsīdijas un dotācijas	0	1 629 316	1 629 316	1 380 831	0	-248 485	1 144 842
7000	Transferti, uzturēšanas izdevumu transferti, pašu resursu maksājumi, starptautiskā sadarbība	0	121 303	121 303	80 288	0	-41 015	0
1.5.	Transferti viena budžeta veida ietvaros un uzturēšanas izdevumu transferti starp budžeta veidiem	0	121 303	121 303	80 288	0	-41 015	0
7130	Valsts budžeta transferti no valsts pamatbudžeta uz valsts pamatbudžetu	0	35 772	35 772	12 077	0	-23 695	0
7131	Valsts budžeta transferti no valsts pamatbudžeta dotācijas no vispārējiem ieņēmumiem uz valsts pamatbudžetu	0	35 772	35 772	12 077	0	-23 695	0
7400	Pārējie valsts budžeta uzturēšanas izdevumu transferti citiem budžetiem	0	85 531	85 531	68 211	0	-17 320	0
7460	Pārējie valsts budžeta uzturēšanas izdevumu transferti pašvaldībām	0	69 799	69 799	55 939	0	-13 860	0
7470	Pārējie valsts budžeta uzturēšanas izdevumu transferti valsts budžeta daļēji finansētām atvasinātām publiskām personām un budžeta nefinansētām iestādēm	0	15 732	15 732	12 272	0	-3 460	0
2.0.	Kapitālie izdevumi	0	2 485	2 485	2 484	0	-1	0
2.1.	Pamatkapitāla veidošana	0	2 485	2 485	2 484	0	-1	0
SBA	Slēgtie budžeta asignējumi, t.sk.:	0	0	0	293 293	0	0	250 926

(euro)

Klasifikācijas kods	Posteņa nosaukums	Likums/plāms gadam			Budžeta izpilde			
		apstiprināts	ar izmaiņām	izmaiņas (2.-1.)	pārskata periodā	salīdzinot ar		iepriekšējā pārskata periodā
						likumā/plānā gadam apstiprināto (4.-1.)	likumu/plānu gadam ar izmaiņām (4.-2.)	
A	B	1	2	3	4	5	6	7
09 Sabiedrisko pakalpojumu regulēšanas komisija								
I.	RESURSI IZDEVUMU SEGŠANAI	5 409 655	5 429 272	19 617	5 064 879	-344 776	-364 393	5 502 096
3.0	Maksas pakalpojumi un citi pašu ieņēmumi	5 409 655	5 429 272	19 617	5 064 879	-344 776	-364 393	5 502 096
II.	IZDEVUMI	5 627 075	5 714 691	87 616	5 322 795	-304 280	-391 896	5 284 988
1.0.	Uzturēšanas izdevumi	5 521 825	5 609 441	87 616	5 230 656	-291 169	-378 785	5 176 096
1.1.	Kārtējie izdevumi	5 471 825	5 559 441	87 616	5 199 131	-272 694	-360 310	5 140 894
1000	Atbildzība	4 337 356	4 409 660	72 304	4 382 048	44 692	-27 612	4 340 341
2000	Preces un pakalpojumi	1 134 469	1 149 781	15 312	817 083	-317 386	-332 698	800 553
7000	Transferti, uzturēšanas izdevumu transferti, pašu resursu maksājumi, starptautiskā sadarbība	50 000	50 000	0	31 525	-18 475	-18 475	35 202
1.4.	Kārtējie maksājumi Eiropas Savienības budžetā un starptautiskā sadarbība	50 000	50 000	0	31 525	-18 475	-18 475	35 202
7700	Starptautiskā sadarbība	50 000	50 000	0	31 525	-18 475	-18 475	35 202
2.0.	Kapitālie izdevumi	105 250	105 250	0	92 139	-13 111	-13 111	108 892
2.1.	Pamatkapitāla veidošana	105 250	105 250	0	92 139	-13 111	-13 111	108 892
III.	FINANSLĀLĀ BILANCE	-217 420	-285 419	-67 999	-257 916	-40 496	27 503	217 108
IV.	FINANSĒŠANA	217 420	285 419	67 999	257 916	40 496	-27 503	-217 108
F20010000	Naudas līdzekļi un noguldījumi (bilances aktīvā)	217 420	285 419	67 999	257 916	40 496	-27 503	-217 108
F21010000	Naudas līdzekļi	217 420	285 419	67 999	0	-217 420	-285 419	0
F22010000	Pieprasījuma noguldījumi (bilances aktīvā)	0	0	0	257 916	0	0	-217 108
F20010000	Naudas līdzekļu atlikumu izmaiņas (palielinājums (-) vai samazinājums (+))	0	0	0	257 916	0	0	-217 108
NL MP	Maksas pakalpojumu un citu pašu ieņēmumu naudas līdzekļu atlikumu izmaiņas (palielinājums (-) vai samazinājums (+))	217 420	285 419	67 999	257 916	40 496	-27 503	-217 108
Programma: 01.00.00 - Sabiedrisko pakalpojumu regulēšana								
Funkcija: 04.100								
I.	RESURSI IZDEVUMU SEGŠANAI	5 409 655	5 429 272	19 617	5 064 879	-344 776	-364 393	5 502 096
3.0	Maksas pakalpojumi un citi pašu ieņēmumi	5 409 655	5 429 272	19 617	5 064 879	-344 776	-364 393	5 502 096
II.	IZDEVUMI	5 627 075	5 714 691	87 616	5 322 795	-304 280	-391 896	5 284 988
1.0.	Uzturēšanas izdevumi	5 521 825	5 609 441	87 616	5 230 656	-291 169	-378 785	5 176 096
1.1.	Kārtējie izdevumi	5 471 825	5 559 441	87 616	5 199 131	-272 694	-360 310	5 140 894
1000	Atbildzība	4 337 356	4 409 660	72 304	4 382 048	44 692	-27 612	4 340 341
2000	Preces un pakalpojumi	1 134 469	1 149 781	15 312	817 083	-317 386	-332 698	800 553
7000	Transferti, uzturēšanas izdevumu transferti, pašu resursu maksājumi, starptautiskā sadarbība	50 000	50 000	0	31 525	-18 475	-18 475	35 202
1.4.	Kārtējie maksājumi Eiropas Savienības budžetā un starptautiskā sadarbība	50 000	50 000	0	31 525	-18 475	-18 475	35 202
7700	Starptautiskā sadarbība	50 000	50 000	0	31 525	-18 475	-18 475	35 202
2.0.	Kapitālie izdevumi	105 250	105 250	0	92 139	-13 111	-13 111	108 892
2.1.	Pamatkapitāla veidošana	105 250	105 250	0	92 139	-13 111	-13 111	108 892
III.	FINANSLĀLĀ BILANCE	-217 420	-285 419	-67 999	-257 916	-40 496	27 503	217 108
IV.	FINANSĒŠANA	217 420	285 419	67 999	257 916	40 496	-27 503	-217 108
F20010000	Naudas līdzekļi un noguldījumi (bilances aktīvā)	217 420	285 419	67 999	257 916	40 496	-27 503	-217 108
F21010000	Naudas līdzekļi	217 420	285 419	67 999	0	-217 420	-285 419	0
F22010000	Pieprasījuma noguldījumi (bilances aktīvā)	0	0	0	257 916	0	0	-217 108
F20010000	Naudas līdzekļu atlikumu izmaiņas (palielinājums (-) vai samazinājums (+))	0	0	0	257 916	0	0	-217 108
NL MP	Maksas pakalpojumu un citu pašu ieņēmumu naudas līdzekļu atlikumu izmaiņas (palielinājums (-) vai samazinājums (+))	217 420	285 419	67 999	257 916	40 496	-27 503	-217 108

Klasifikācijas kods	Posteņa nosaukums	Likums/plāms gadam			Budžeta izpilde			
		apstiprināts	ar izmaiņām	izmaiņas (2.-1.)	pārskata periodā	salīdzinot ar		iepriekšējā pārskata periodā
						likumā/plānā gadam apstiprināto (4.-1.)	likumu/plānu gadam ar izmaiņām (4.-2.)	
A	B	1	2	3	4	5	6	7
Programma: 30.00.00 - Valsts aizsardzības politikas realizācija								
Funkcija: 02.500								
I.	RESURSI IZDEVUMU SEGŠANAI	15 379 260	13 768 185	-1 611 075	13 656 102	-1 723 158	-112 083	12 721 578
3.0	Maksas pakalpojumi un citi pašu ieņēmumi	0	0	0	1 480	0	0	508
7.0	Dotācija no vispārējiem ieņēmumiem	15 379 260	13 768 185	-1 611 075	13 654 622	-1 724 638	-113 563	12 721 070
21.7.0.0.	Dotācija no vispārējiem ieņēmumiem	15 379 260	13 768 185	-1 611 075	13 654 622	-1 724 638	-113 563	12 721 070
21.7.1.0.	Vispārējā kārtībā sadalāmā dotācija no vispārējiem ieņēmumiem	15 379 260	13 768 185	-1 611 075	13 654 622	-1 724 638	-113 563	12 721 070
II.	IZDEVUMI	15 379 260	13 768 185	-1 611 075	13 654 622	-1 724 638	-113 563	12 721 070
1.0.	Uzturēšanas izdevumi	15 286 260	13 470 565	-1 815 695	13 357 002	-1 929 258	-113 563	12 599 267
1.1.	Kārtējie izdevumi	1 056 819	1 317 631	260 812	1 204 597	147 778	-113 034	667 587
2000	Preces un pakalpojumi	1 056 819	1 317 631	260 812	1 204 597	147 778	-113 034	667 587
1.3.	Subsīdijas, dotācijas un sociālie pabalsti	774 794	849 584	74 790	849 333	74 539	-251	849 794
3000	Subsīdijas un dotācijas	774 794	849 584	74 790	849 333	74 539	-251	849 794
7000	Transferti, uzturēšanas izdevumu transferti, pašu resursu maksājumi, starptautiskā sadarbība	13 454 647	11 303 350	-2 151 297	11 303 072	-2 151 575	-278	11 081 886
1.4.	Kārtējie maksājumi Eiropas Savienības budžetā un starptautiskā sadarbība	11 969 612	9 699 607	-2 270 005	9 699 594	-2 270 018	-13	9 846 910
7700	Starptautiskā sadarbība	11 969 612	9 699 607	-2 270 005	9 699 594	-2 270 018	-13	9 846 910
1.5.	Transferti viena budžeta veida ietvaros un uzturēšanas izdevumu transferti starp budžeta veidiem	1 485 035	1 603 743	118 708	1 603 478	118 443	-265	1 234 976
7130	Valsts budžeta transferti no valsts pamatbudžeta uz valsts pamatbudžetu	0	15 000	15 000	14 735	0	-265	0
7131	Valsts budžeta transferti no valsts pamatbudžeta dotācijas no vispārējiem ieņēmumiem uz valsts pamatbudžetu	0	15 000	15 000	14 735	0	-265	0
7400	Pārējie valsts budžeta uzturēšanas izdevumu transferti citiem budžetiem	1 485 035	1 588 743	103 708	1 588 743	103 708	0	1 234 976
7460	Pārējie valsts budžeta uzturēšanas izdevumu transferti pašvaldībām	4 058	7 368	3 310	7 368	3 310	0	4 058
7470	Pārējie valsts budžeta uzturēšanas izdevumu transferti valsts budžeta daļēji finansētām atvasinātām publiskām personām un budžeta nefinansētām iestādēm	1 480 977	1 581 375	100 398	1 581 375	100 398	0	1 230 918
2.0.	Kapitālie izdevumi	93 000	297 620	204 620	297 620	204 620	0	121 803
2.1.	Pamatkapitāla veidošana	61 000	68 657	7 657	68 657	7 657	0	59 519
2.2.	Kapitālo izdevumu transferti	32 000	228 963	196 963	228 963	196 963	0	62 284
9000	Kapitālo izdevumu transferti	32 000	228 963	196 963	228 963	196 963	0	62 284
9700	Pārējie valsts budžeta kapitālo izdevumu transferti citiem budžetiem	32 000	228 963	196 963	228 963	196 963	0	62 284
9720	Pārējie valsts budžeta transferti kapitālajiem izdevumiem valsts budžeta daļēji finansētām atvasinātām publiskām personām un budžeta nefinansētām iestādēm	32 000	228 963	196 963	228 963	196 963	0	62 284
III.	FINANSIĀLĀ BILANCE	0	0	0	1 480	1 480	1 480	508
IV.	FINANSĒŠANA	0	0	0	-1 480	-1 480	-1 480	-508
F20010000	Naudas līdzekļi un noguldījumi (bilances aktīvā)	0	0	0	-1 480	0	0	-508
F22010000	Pieprasījuma noguldījumi (bilances aktīvā)	0	0	0	-1 480	0	0	-508
F20010000	Naudas līdzekļu atlikumu izmaiņas (palielinājums (-) vai samazinājums (+))	0	0	0	-1 480	0	0	-507
NL MP	Maksas pakalpojumu un citu pašu ieņēmumu naudas līdzekļu atlikumu izmaiņas (palielinājums (-) vai samazinājums (+))	0	0	0	-1 480	0	0	-507
SBA	Slēgtie budžeta asignējumi, t.sk.:	0	0	0	113 563	0	0	204 147
Programma: 31.00.00 - Militārpersonu pensiju fonds								
Funkcija: 10.200								
I.	RESURSI IZDEVUMU SEGŠANAI	16 269 120	17 039 120	770 000	17 039 120	770 000	0	16 269 120
7.0	Dotācija no vispārējiem ieņēmumiem	16 269 120	17 039 120	770 000	17 039 120	770 000	0	16 269 120
21.7.0.0.	Dotācija no vispārējiem ieņēmumiem	16 269 120	17 039 120	770 000	17 039 120	770 000	0	16 269 120
21.7.1.0.	Vispārējā kārtībā sadalāmā dotācija no vispārējiem ieņēmumiem	16 269 120	17 039 120	770 000	17 039 120	770 000	0	16 269 120
II.	IZDEVUMI	16 269 120	17 039 120	770 000	17 039 120	770 000	0	16 269 120
1.0.	Uzturēšanas izdevumi	16 269 120	17 039 120	770 000	17 039 120	770 000	0	16 269 120
1.3.	Subsīdijas, dotācijas un sociālie pabalsti	16 269 120	17 039 120	770 000	17 039 120	770 000	0	16 269 120
6000	Sociāla rakstura maksājumi un kompensācijas	16 269 120	17 039 120	770 000	17 039 120	770 000	0	16 269 120
Programma: 33.00.00 - Aizsardzības īpašumu pārvaldīšana								
Funkcija: 02.500								
I.	RESURSI IZDEVUMU SEGŠANAI	79 551 520	74 749 542	-4 801 978	74 468 682	-5 082 838	-280 860	66 413 399
3.0	Maksas pakalpojumi un citi pašu ieņēmumi	2 016 195	3 242 596	1 226 401	2 961 736	945 541	-280 860	1 791 357
7.0	Dotācija no vispārējiem ieņēmumiem	77 535 325	71 506 946	-6 028 379	71 506 946	-6 028 379	0	64 622 042
21.7.0.0.	Dotācija no vispārējiem ieņēmumiem	77 535 325	71 506 946	-6 028 379	71 506 946	-6 028 379	0	64 622 042
21.7.1.0.	Vispārējā kārtībā sadalāmā dotācija no vispārējiem ieņēmumiem	77 535 325	71 506 946	-6 028 379	71 506 946	-6 028 379	0	64 622 042
II.	IZDEVUMI	79 551 520	74 749 542	-4 801 978	74 236 671	-5 314 849	-512 871	65 925 688
1.0.	Uzturēšanas izdevumi	27 452 791	38 463 338	11 010 547	38 084 331	10 631 540	-379 007	25 974 101
1.1.	Kārtējie izdevumi	27 352 825	38 316 955	10 964 130	37 882 277	10 529 452	-434 678	25 846 453
1000	Atbildība	6 770 148	7 191 210	421 062	7 027 285	257 137	-163 925	6 019 378
2000	Preces un pakalpojumi	20 582 677	31 125 745	10 543 068	30 854 992	10 272 315	-270 753	19 827 075
7000	Transferti, uzturēšanas izdevumu transferti, pašu resursu maksājumi, starptautiskā sadarbība	99 966	146 383	46 417	202 054	102 088	55 671	127 648
1.5.	Transferti viena budžeta veida ietvaros un uzturēšanas izdevumu transferti starp budžeta veidiem	99 966	146 383	46 417	202 054	102 088	55 671	127 648
7130	Valsts budžeta transferti no valsts pamatbudžeta uz valsts pamatbudžetu	99 966	99 966	0	155 638	55 672	55 672	127 648
7131	Valsts budžeta transferti no valsts pamatbudžeta dotācijas no vispārējiem ieņēmumiem uz valsts pamatbudžetu	99 966	99 966	0	99 966	0	0	127 648
7139	Pārējie valsts budžeta transferti no valsts pamatbudžeta uz valsts pamatbudžetu	0	0	0	55 672	0	0	0
7400	Pārējie valsts budžeta uzturēšanas izdevumu transferti citiem budžetiem	0	46 417	46 417	46 416	0	-1	0
7460	Pārējie valsts budžeta uzturēšanas izdevumu transferti pašvaldībām	0	46 417	46 417	46 416	0	-1	0
2.0.	Kapitālie izdevumi	52 098 729	36 286 204	-15 812 525	36 152 340	-15 946 389	-133 864	39 951 587
2.1.	Pamatkapitāla veidošana	52 098 729	35 775 370	-16 323 359	35 641 507	-16 457 222	-133 863	37 119 739
2.2.	Kapitālo izdevumu transferti	0	510 834	510 834	510 833	0	-1	2 831 848
9000	Kapitālo izdevumu transferti	0	510 834	510 834	510 833	0	-1	2 831 848
9700	Pārējie valsts budžeta kapitālo izdevumu transferti citiem budžetiem	0	510 834	510 834	510 833	0	-1	2 831 848

(euro)

Klasifikācijas kods	Posteņa nosaukums	Likums/plāms gadam			Budžeta izpilde			
		apstiprināts	ar izmaiņām	izmaiņas (2.-1.)	pārskata periodā	salīdzinot ar		iepriekšējā pārskata periodā
						likumā/plānā gadam apstiprināto (4.-1.)	likumu/plānu gadam ar izmaiņām (4.-2.)	
A	B	1	2	3	4	5	6	7
9710	Pārējie valsts budžeta kapitālo izdevumu transferti pašvaldībām	0	510 834	510 834	510 833	0	-1	2 831 848
III.	FINANSIĀLĀ BILANCE	0	0	0	232 011	232 011	232 011	487 711
IV.	FINANSĒŠANA	0	0	0	-232 011	-232 011	-232 011	-487 711
F20010000	Naudas līdzekļi un noguldījumi (bilances aktīvā)	0	0	0	-232 011	0	0	-487 711
F21010000	Naudas līdzekļi	0	0	0	-286	0	0	-200
F22010000	Pieprasījuma noguldījumi (bilances aktīvā)	0	0	0	-231 725	0	0	-487 511
F20010000	Naudas līdzekļu atlikumu izmaiņas (palielinājums (-) vai samazinājums (+))	0	0	0	-232 012	0	0	-487 711
NL MP	Maksas pakalpojumu un citu pašu ieņēmumu naudas līdzekļu atlikumu izmaiņas (palielinājums (-) vai samazinājums (+))	0	0	0	-232 012	0	0	-487 711
SBA	Slēgtie budžeta asignējumi, t.sk.:	0	0	0	1	0	0	1

Programma: 34.00.00 - Jaunsardzes centrs**Funkcija: 02.500**

I.	RESURSI IZDEVUMU SEGŠANAI	8 667 756	7 726 995	-940 761	7 725 821	-941 935	-1 174	5 439 809
3.0	Maksas pakalpojumi un citi pašu ieņēmumi	0	0	0	-1 174	0	0	1 223
7.0	Dotācija no vispārējiem ieņēmumiem	8 667 756	7 726 995	-940 761	7 726 995	-940 761	0	5 438 586
21.7.0.0.	Dotācija no vispārējiem ieņēmumiem	8 667 756	7 726 995	-940 761	7 726 995	-940 761	0	5 438 586
21.7.1.0.	Vispārējā kārtībā sadalāmā dotācija no vispārējiem ieņēmumiem	8 667 756	7 726 995	-940 761	7 726 995	-940 761	0	5 438 586
II.	IZDEVUMI	8 667 756	7 726 995	-940 761	7 726 995	-940 761	0	5 438 586
1.0.	Uzturēšanas izdevumi	8 569 356	7 618 950	-950 406	7 618 950	-950 406	0	5 254 310
1.1.	Kārtējie izdevumi	8 481 826	7 531 420	-950 406	7 531 420	-950 406	0	5 206 780
1000	Atīdzība	5 512 547	5 378 099	-134 448	5 378 099	-134 448	0	3 603 182
2000	Preces un pakalpojumi	2 969 279	2 153 321	-815 958	2 153 321	-815 958	0	1 603 598
1.3.	Subsīdijas, dotācijas un sociālie pabalsti	87 530	87 530	0	87 530	0	0	47 530
3000	Subsīdijas un dotācijas	87 530	87 530	0	87 530	0	0	47 530
2.0.	Kapitālie izdevumi	98 400	108 045	9 645	108 045	9 645	0	184 276
2.1.	Pamatkapitāla veidošana	98 400	108 045	9 645	108 045	9 645	0	184 276
III.	FINANSIĀLĀ BILANCE	0	0	0	-1 174	-1 174	-1 174	1 223
IV.	FINANSĒŠANA	0	0	0	1 174	1 174	1 174	-1 223
F20010000	Naudas līdzekļi un noguldījumi (bilances aktīvā)	0	0	0	1 174	0	0	-1 223
F21010000	Naudas līdzekļi	0	0	0	0	0	0	-1 174
F22010000	Pieprasījuma noguldījumi (bilances aktīvā)	0	0	0	1 174	0	0	-49
F20010000	Naudas līdzekļu atlikumu izmaiņas (palielinājums (-) vai samazinājums (+))	0	0	0	1 174	0	0	-1 223
NL MP	Maksas pakalpojumu un citu pašu ieņēmumu naudas līdzekļu atlikumu izmaiņas (palielinājums (-) vai samazinājums (+))	0	0	0	1 174	0	0	-1 223
SBA	Slēgtie budžeta asignējumi, t.sk.:	0	0	0	0	0	0	605 831

Programma: 69.00.00 - Mērķa "Eiropas teritoriālā sadarbība" pārrobežu sadarbības programmu, projektu un pasākumu īstenošana**Funkcija: 02.500**

I.	RESURSI IZDEVUMU SEGŠANAI	0	344 548	344 548	228 703	228 703	-115 845	51 427
4.0	Ārvalstu finanšu palīdzība	0	171 459	171 459	58 331	0	-113 128	6 381
4.2	Ārvalstu finanšu palīdzība iestādes ieņēmumos	0	171 459	171 459	58 331	0	-113 128	6 381
21.2.0.0.	Ārvalstu finanšu palīdzība atmaksām valsts pamatbudžetam	0	171 459	171 459	58 331	0	-113 128	6 381
7.0	Dotācija no vispārējiem ieņēmumiem	0	173 089	173 089	170 372	0	-2 717	45 046
21.7.0.0.	Dotācija no vispārējiem ieņēmumiem	0	173 089	173 089	170 372	0	-2 717	45 046
21.7.1.0.	Vispārējā kārtībā sadalāmā dotācija no vispārējiem ieņēmumiem	0	173 089	173 089	170 372	0	-2 717	45 046
II.	IZDEVUMI	0	344 548	344 548	228 703	228 703	-115 845	51 427
1.0.	Uzturēšanas izdevumi	0	211 738	211 738	95 893	0	-115 845	51 427
1.1.	Kārtējie izdevumi	0	40 279	40 279	37 562	0	-2 717	45 046
1000	Atīdzība	0	29 197	29 197	28 961	0	-236	34 222
2000	Preces un pakalpojumi	0	11 082	11 082	8 601	0	-2 481	10 824
7000	Transferti, uzturēšanas izdevumu transferti, pašu resursu maksājumi, starptautiskā sadarbība	0	171 459	171 459	58 331	0	-113 128	6 381
1.5.	Transferti viena budžeta veida ietvaros un uzturēšanas izdevumu transferti starp budžeta veidiem	0	171 459	171 459	58 331	0	-113 128	6 381
7500	Atmaksas valsts budžetā par veiktajiem izdevumiem	0	171 459	171 459	58 331	0	-113 128	6 381
2.0.	Kapitālie izdevumi	0	132 810	132 810	132 810	0	0	0
2.1.	Pamatkapitāla veidošana	0	132 810	132 810	132 810	0	0	0
SBA	Slēgtie budžeta asignējumi, t.sk.:	0	0	0	2 717	0	0	15 399

Programma: 69.02.00 - Atmaksas valsts pamatbudžetā par mērķa "Eiropas teritoriālā sadarbība" pārrobežu sadarbības programmu, projektu un pasākumu īstenošanu**Funkcija: 02.500**

I.	RESURSI IZDEVUMU SEGŠANAI	0	171 459	171 459	58 331	58 331	-113 128	6 381
4.0	Ārvalstu finanšu palīdzība	0	171 459	171 459	58 331	0	-113 128	6 381
4.2	Ārvalstu finanšu palīdzība iestādes ieņēmumos	0	171 459	171 459	58 331	0	-113 128	6 381
21.2.0.0.	Ārvalstu finanšu palīdzība atmaksām valsts pamatbudžetam	0	171 459	171 459	58 331	0	-113 128	6 381
II.	IZDEVUMI	0	171 459	171 459	58 331	58 331	-113 128	6 381
1.0.	Uzturēšanas izdevumi	0	171 459	171 459	58 331	0	-113 128	6 381
7000	Transferti, uzturēšanas izdevumu transferti, pašu resursu maksājumi, starptautiskā sadarbība	0	171 459	171 459	58 331	0	-113 128	6 381
1.5.	Transferti viena budžeta veida ietvaros un uzturēšanas izdevumu transferti starp budžeta veidiem	0	171 459	171 459	58 331	0	-113 128	6 381
7500	Atmaksas valsts budžetā par veiktajiem izdevumiem	0	171 459	171 459	58 331	0	-113 128	6 381

Programma: 69.06.00 - Mērķa "Eiropas teritoriālā sadarbība" pārrobežu sadarbības projekti**Funkcija: 02.500**

I.	RESURSI IZDEVUMU SEGŠANAI	0	173 089	173 089	170 372	170 372	-2 717	45 046
7.0	Dotācija no vispārējiem ieņēmumiem	0	173 089	173 089	170 372	0	-2 717	45 046
21.7.0.0.	Dotācija no vispārējiem ieņēmumiem	0	173 089	173 089	170 372	0	-2 717	45 046
21.7.1.0.	Vispārējā kārtībā sadalāmā dotācija no vispārējiem ieņēmumiem	0	173 089	173 089	170 372	0	-2 717	45 046
II.	IZDEVUMI	0	173 089	173 089	170 372	170 372	-2 717	45 046
1.0.	Uzturēšanas izdevumi	0	40 279	40 279	37 562	0	-2 717	45 046
1.1.	Kārtējie izdevumi	0	40 279	40 279	37 562	0	-2 717	45 046
1000	Atīdzība	0	29 197	29 197	28 961	0	-236	34 222
2000	Preces un pakalpojumi	0	11 082	11 082	8 601	0	-2 481	10 824
2.0.	Kapitālie izdevumi	0	132 810	132 810	132 810	0	0	0
2.1.	Pamatkapitāla veidošana	0	132 810	132 810	132 810	0	0	0
SBA	Slēgtie budžeta asignējumi, t.sk.:	0	0	0	2 717	0	0	15 399

Programma: 70.00.00 - Citu Eiropas Savienības politiku instrumentu projektu un pasākumu īstenošana**Funkcija: 02.000**

Klasifikācijas kods	Posteņa nosaukums	Likums/plāms gadam			Budžeta izpilde				
		apstiprināts	ar izmaiņām	izmaiņas (2.-1.)	pārskata periodā	salīdzinot ar			iepriekšējā pārskata periodā
						likumā/plānā gadam apstiprināto (4.-1.)	likumu/plānu gadam ar izmaiņām (4.-2.)		
A	B	1	2	3	4	5	6	7	
I.	RESURSI IZDEVUMU SEGŠANAI	0	114 999	114 999	99 690	99 690	-15 309	80 789	
5.0	Transferti	0	114 999	114 999	99 690	99 690	-15 309	80 789	
18.0.0.0.	Valsts budžeta transferti	0	114 999	114 999	99 690	99 690	-15 309	80 789	
18.1.3.0.	Valsts pamatbudžeta iestāžu saņemtie transferti no valsts pamatbudžeta	0	114 999	114 999	99 690	99 690	-15 309	80 789	
18.1.3.1.	Valsts pamatbudžeta iestāžu saņemtie transferti no valsts pamatbudžeta dotācijas no vispārējiem ieņēmumiem	0	22 237	22 237	6 928	6 928	-15 309	3 576	
18.1.3.2.	Valsts pamatbudžeta iestāžu saņemtie transferti no ārvalstu finanšu palīdzības līdzekļiem	0	92 762	92 762	92 762	92 762	0	77 213	
II.	IZDEVUMI	0	201 225	201 225	60 843	60 843	-140 382	26 051	
1.0.	Uzturēšanas izdevumi	0	201 225	201 225	60 843	60 843	-140 382	26 051	
1.1.	Kārtējie izdevumi	0	199 606	199 606	59 225	59 225	-140 381	26 051	
2000	Preces un pakalpojumi	0	199 606	199 606	59 225	59 225	-140 381	26 051	
7000	Transferti, uzturēšanas izdevumu transferti, pašu resursu maksājumi, starptautiskā sadarbība	0	1 619	1 619	1 618	1 618	-1	0	
1.5.	Transferti viena budžeta veida ietvaros un uzturēšanas izdevumu transferti starp budžeta veidiem	0	1 619	1 619	1 618	1 618	-1	0	
7130	Valsts budžeta transferti no valsts pamatbudžeta uz valsts pamatbudžetu	0	1 619	1 619	1 618	1 618	-1	0	
7132	Valsts budžeta transferti no valsts pamatbudžeta ārvalstu finanšu palīdzības līdzekļiem uz valsts pamatbudžetu	0	1 619	1 619	1 618	1 618	-1	0	
III.	FINANSIĀLĀ BILANCE	0	-86 226	-86 226	38 847	38 847	125 073	54 738	
IV.	FINANSĒŠANA	0	86 226	86 226	-38 847	-38 847	-125 073	-54 738	
F20010000	Naudas līdzekļi un noguldījumi (bilances aktīvā)	0	86 226	86 226	-38 847	-38 847	-125 073	-54 738	
F21010000	Naudas līdzekļi	0	86 226	86 226	0	0	-86 226	0	
F22010000	Pieprasījuma noguldījumi (bilances aktīvā)	0	0	0	-38 847	-38 847	0	-54 738	
F20010000	Naudas līdzekļu atlikumu izmaiņas (palielinājums (-) vai samazinājums (+))	0	0	0	-38 847	-38 847	0	-54 738	
NL AFP	Ārvalstu finanšu palīdzības naudas līdzekļu atlikumu izmaiņas (palielinājums (-) vai samazinājums (+))	0	86 226	86 226	-38 847	-38 847	-125 073	-54 738	
Programma: 70.15.00 - Eiropas Savienības programmas Erasmus+ projektu īstenošanas nodrošināšana									
Funkcija: 02.500									
I.	RESURSI IZDEVUMU SEGŠANAI	0	114 999	114 999	99 690	99 690	-15 309	80 789	
5.0	Transferti	0	114 999	114 999	99 690	99 690	-15 309	80 789	
18.0.0.0.	Valsts budžeta transferti	0	114 999	114 999	99 690	99 690	-15 309	80 789	
18.1.3.0.	Valsts pamatbudžeta iestāžu saņemtie transferti no valsts pamatbudžeta	0	114 999	114 999	99 690	99 690	-15 309	80 789	
18.1.3.1.	Valsts pamatbudžeta iestāžu saņemtie transferti no valsts pamatbudžeta dotācijas no vispārējiem ieņēmumiem	0	22 237	22 237	6 928	6 928	-15 309	3 576	
18.1.3.2.	Valsts pamatbudžeta iestāžu saņemtie transferti no ārvalstu finanšu palīdzības līdzekļiem	0	92 762	92 762	92 762	92 762	0	77 213	
II.	IZDEVUMI	0	201 225	201 225	60 843	60 843	-140 382	26 051	
1.0.	Uzturēšanas izdevumi	0	201 225	201 225	60 843	60 843	-140 382	26 051	
1.1.	Kārtējie izdevumi	0	199 606	199 606	59 225	59 225	-140 381	26 051	
2000	Preces un pakalpojumi	0	199 606	199 606	59 225	59 225	-140 381	26 051	
7000	Transferti, uzturēšanas izdevumu transferti, pašu resursu maksājumi, starptautiskā sadarbība	0	1 619	1 619	1 618	1 618	-1	0	
1.5.	Transferti viena budžeta veida ietvaros un uzturēšanas izdevumu transferti starp budžeta veidiem	0	1 619	1 619	1 618	1 618	-1	0	
7130	Valsts budžeta transferti no valsts pamatbudžeta uz valsts pamatbudžetu	0	1 619	1 619	1 618	1 618	-1	0	
7132	Valsts budžeta transferti no valsts pamatbudžeta ārvalstu finanšu palīdzības līdzekļiem uz valsts pamatbudžetu	0	1 619	1 619	1 618	1 618	-1	0	
III.	FINANSIĀLĀ BILANCE	0	-86 226	-86 226	38 847	38 847	125 073	54 738	
IV.	FINANSĒŠANA	0	86 226	86 226	-38 847	-38 847	-125 073	-54 738	
F20010000	Naudas līdzekļi un noguldījumi (bilances aktīvā)	0	86 226	86 226	-38 847	-38 847	-125 073	-54 738	
F21010000	Naudas līdzekļi	0	86 226	86 226	0	0	-86 226	0	
F22010000	Pieprasījuma noguldījumi (bilances aktīvā)	0	0	0	-38 847	-38 847	0	-54 738	
F20010000	Naudas līdzekļu atlikumu izmaiņas (palielinājums (-) vai samazinājums (+))	0	0	0	-38 847	-38 847	0	-54 738	
NL AFP	Ārvalstu finanšu palīdzības naudas līdzekļu atlikumu izmaiņas (palielinājums (-) vai samazinājums (+))	0	86 226	86 226	-38 847	-38 847	-125 073	-54 738	
Programma: 73.00.00 - Pārējās ārvalstu finanšu palīdzības līdzfinansētie projekti									
Funkcija: 02.100									
I.	RESURSI IZDEVUMU SEGŠANAI	596 853	3 739 879	3 143 026	3 739 879	3 143 026	0	1 449 690	
4.0	Ārvalstu finanšu palīdzība	0	3 142 816	3 142 816	3 142 816	3 142 816	0	813 922	
4.2	Ārvalstu finanšu palīdzība iestādes ieņēmumos	0	3 142 816	3 142 816	3 142 816	3 142 816	0	813 922	
21.1.0.0.	Iestādes ieņēmumi no ārvalstu finanšu palīdzības	0	2 200 060	2 200 060	2 200 060	2 200 060	0	813 922	
21.2.0.0.	Ārvalstu finanšu palīdzība atmaksām valsts pamatbudžetam	0	942 756	942 756	942 756	942 756	0	0	
7.0	Dotācija no vispārējiem ieņēmumiem	596 853	597 063	210	597 063	210	0	635 768	
21.7.0.0.	Dotācija no vispārējiem ieņēmumiem	596 853	597 063	210	597 063	210	0	635 768	
21.7.1.0.	Vispārējā kārtībā sadalāmā dotācija no vispārējiem ieņēmumiem	596 853	597 063	210	597 063	210	0	635 768	
II.	IZDEVUMI	596 853	3 802 295	3 205 442	1 602 294	1 005 441	-2 200 001	1 308 085	
1.0.	Uzturēšanas izdevumi	596 853	3 792 009	3 195 156	1 592 009	995 156	-2 200 000	600 667	
1.1.	Kārtējie izdevumi	596 853	2 849 193	2 252 340	649 193	52 340	-2 200 000	600 667	
1000	Atļdzība	596 853	596 853	0	596 853	0	0	508 994	
2000	Preces un pakalpojumi	0	2 252 340	2 252 340	52 340	52 340	-2 200 000	91 673	
7000	Transferti, uzturēšanas izdevumu transferti, pašu resursu maksājumi, starptautiskā sadarbība	0	942 816	942 816	942 816	942 816	0	0	
1.4.	Kārtējie maksājumi Eiropas Savienības budžetā un starptautiskā sadarbība	0	60	60	60	60	0	0	
7700	Starptautiskā sadarbība	0	60	60	60	60	0	0	
1.5.	Transferti viena budžeta veida ietvaros un uzturēšanas izdevumu transferti starp budžeta veidiem	0	942 756	942 756	942 756	942 756	0	0	
7500	Atmaksas valsts budžetā par veiktajiem izdevumiem	0	942 756	942 756	942 756	942 756	0	0	
2.0.	Kapitālie izdevumi	0	10 286	10 286	10 285	10 285	-1	707 418	
2.1.	Pamatkapitāla veidošana	0	10 286	10 286	10 285	10 285	-1	707 418	
III.	FINANSIĀLĀ BILANCE	0	-62 416	-62 416	2 137 585	2 137 585	2 200 001	141 605	
IV.	FINANSĒŠANA	0	62 416	62 416	-2 137 585	-2 137 585	-2 200 001	-141 605	
F20010000	Naudas līdzekļi un noguldījumi (bilances aktīvā)	0	62 416	62 416	-2 137 585	-2 137 585	-2 200 001	-141 605	
F21010000	Naudas līdzekļi	0	62 416	62 416	0	0	-62 416	0	
F22010000	Pieprasījuma noguldījumi (bilances aktīvā)	0	0	0	-2 137 585	-2 137 585	0	-141 605	

(euro)

Klasifikācijas kods	Posteņa nosaukums	Likums/plāms gadam			Budžeta izpilde				
		apstiprināts	ar izmaiņām	izmaiņas (2.-1.)	pārskata periodā	salīdzinot ar			iepriekšējā pārskata periodā
						likumā/plānā gadam apstiprināto (4.-1.)	likumu/plānu gadam ar izmaiņām (4.-2.)		
A	B	1	2	3	4	5	6	7	
F20010000	Naudas līdzekļu atlikumu izmaiņas (palielinājums (-) vai samazinājums (+))	0	0	0	-2 137 584	0	0	-141 606	
NL AFP	Ārvalstu finanšu palīdzības naudas līdzekļu atlikumu izmaiņas (palielinājums (-) vai samazinājums (+))	0	62 416	62 416	-2 137 584	0	-2 200 000	-141 606	
Programma: 73.02.00 - Atmaksas valsts pamatbudžetā par citu ārvalstu finanšu palīdzības līdzfinansēto projektu finansējumu									
Funkcija: 02.100									
I.	RESURSI IZDEVUMU SEGŠANAI	0	942 756	942 756	942 756	942 756	0	0	
4.0	Ārvalstu finanšu palīdzība	0	942 756	942 756	942 756	0	0	0	
4.2	Ārvalstu finanšu palīdzība iestādes ieņēmumos	0	942 756	942 756	942 756	0	0	0	
21.2.0.0.	Ārvalstu finanšu palīdzība atmaksām valsts pamatbudžetam	0	942 756	942 756	942 756	0	0	0	
II.	IZDEVUMI	0	942 756	942 756	942 756	942 756	0	0	
1.0.	Uzturēšanas izdevumi	0	942 756	942 756	942 756	0	0	0	
7000	Transferti, uzturēšanas izdevumu transferti, pašu resursu maksājumi, starptautiskā sadarbība	0	942 756	942 756	942 756	0	0	0	
1.5.	Transferti viena budžeta veida ietvaros un uzturēšanas izdevumu transferti starp budžeta veidiem	0	942 756	942 756	942 756	0	0	0	
7500	Atmaksas valsts budžetā par veiktajiem izdevumiem	0	942 756	942 756	942 756	0	0	0	
Programma: 73.07.00 - NATO investīciju projekti									
Funkcija: 02.100									
I.	RESURSI IZDEVUMU SEGŠANAI	596 853	2 797 123	2 200 270	2 797 123	2 200 270	0	1 449 690	
4.0	Ārvalstu finanšu palīdzība	0	2 200 060	2 200 060	2 200 060	0	0	813 922	
4.2	Ārvalstu finanšu palīdzība iestādes ieņēmumos	0	2 200 060	2 200 060	2 200 060	0	0	813 922	
21.1.0.0.	Iestādes ieņēmumi no ārvalstu finanšu palīdzības	0	2 200 060	2 200 060	2 200 060	0	0	813 922	
7.0	Dotācija no vispārējiem ieņēmumiem	596 853	597 063	210	597 063	210	0	635 768	
21.7.0.0.	Dotācija no vispārējiem ieņēmumiem	596 853	597 063	210	597 063	210	0	635 768	
21.7.1.0.	Vispārējā kārtībā sadalāmā dotācija no vispārējiem ieņēmumiem	596 853	597 063	210	597 063	210	0	635 768	
II.	IZDEVUMI	596 853	2 859 539	2 262 686	659 538	62 685	-2 200 001	1 308 085	
1.0.	Uzturēšanas izdevumi	596 853	2 849 253	2 252 400	649 253	52 400	-2 200 000	600 667	
1.1.	Kārtējie izdevumi	596 853	2 849 193	2 252 340	649 193	52 340	-2 200 000	600 667	
1000	Atlīdzība	596 853	596 853	0	596 853	0	0	508 994	
2000	Preces un pakalpojumi	0	2 252 340	2 252 340	52 340	0	-2 200 000	91 673	
7000	Transferti, uzturēšanas izdevumu transferti, pašu resursu maksājumi, starptautiskā sadarbība	0	60	60	60	0	0	0	
1.4.	Kārtējie maksājumi Eiropas Savienības budžetā un starptautiskā sadarbība	0	60	60	60	0	0	0	
7700	Starptautiskā sadarbība	0	60	60	60	0	0	0	
2.0.	Kapitālie izdevumi	0	10 286	10 286	10 285	0	-1	707 418	
2.1.	Pamatkapitāla veidošana	0	10 286	10 286	10 285	0	-1	707 418	
III.	FINANSIĀLĀ BILANCE	0	-62 416	-62 416	2 137 585	2 137 585	2 200 001	141 605	
IV.	FINANSĒŠANA	0	62 416	62 416	-2 137 585	-2 137 585	-2 200 001	-141 605	
F20010000	Naudas līdzekļu un noguldījumi (bilances aktīvā)	0	62 416	62 416	-2 137 585	0	-2 200 001	-141 605	
F21010000	Naudas līdzekļi	0	62 416	62 416	0	0	-62 416	0	
F22010000	Pieprasījuma noguldījumi (bilances aktīvā)	0	0	0	-2 137 585	0	0	-141 605	
F20010000	Naudas līdzekļu atlikumu izmaiņas (palielinājums (-) vai samazinājums (+))	0	0	0	-2 137 584	0	0	-141 606	
NL AFP	Ārvalstu finanšu palīdzības naudas līdzekļu atlikumu izmaiņas (palielinājums (-) vai samazinājums (+))	0	62 416	62 416	-2 137 584	0	-2 200 000	-141 606	
Programma: 97.00.00 - Nozaru vadība un politikas plānošana									
Funkcija: 02.500									
I.	RESURSI IZDEVUMU SEGŠANAI	4 977 954	5 536 339	558 385	5 523 033	545 079	-13 306	4 744 131	
3.0	Maksas pakalpojumi un citi pašu ieņēmumi	569	569	0	0	-569	-569	0	
7.0	Dotācija no vispārējiem ieņēmumiem	4 977 385	5 535 770	558 385	5 523 033	545 648	-12 737	4 744 131	
21.7.0.0.	Dotācija no vispārējiem ieņēmumiem	4 977 385	5 535 770	558 385	5 523 033	545 648	-12 737	4 744 131	
21.7.1.0.	Vispārējā kārtībā sadalāmā dotācija no vispārējiem ieņēmumiem	4 977 385	5 535 770	558 385	5 523 033	545 648	-12 737	4 744 131	
II.	IZDEVUMI	4 977 954	5 536 339	558 385	5 523 033	545 079	-13 306	4 744 131	
1.0.	Uzturēšanas izdevumi	4 974 954	5 519 314	544 360	5 506 438	531 484	-12 876	4 741 131	
1.1.	Kārtējie izdevumi	4 974 954	5 519 314	544 360	5 506 438	531 484	-12 876	4 741 101	
1000	Atlīdzība	4 873 710	5 432 095	558 385	5 432 094	558 384	-1	4 656 180	
2000	Preces un pakalpojumi	101 244	87 219	-14 025	74 344	-26 900	-12 875	84 921	
1.3.	Subsīdijas, dotācijas un sociālie pabalsti	0	0	0	0	0	0	30	
6000	Sociāla rakstura maksājumi un kompensācijas	0	0	0	0	0	0	30	
2.0.	Kapitālie izdevumi	3 000	17 025	14 025	16 595	13 595	-430	3 000	
2.1.	Pamatkapitāla veidošana	3 000	17 025	14 025	16 595	13 595	-430	3 000	
SBA	Slēgtie budžeta asignējumi, t.sk.:	0	0	0	12 737	0	0	8 242	
Programma: 99.00.00 - Līdzekļu neparedzētiem gadījumiem izlietojums									
Funkcija: 02.100									
I.	RESURSI IZDEVUMU SEGŠANAI	0	74 058 681	74 058 681	72 818 569	72 818 569	-1 240 112	14 524 883	
7.0	Dotācija no vispārējiem ieņēmumiem	0	74 058 681	74 058 681	72 818 569	0	-1 240 112	14 524 883	
21.7.0.0.	Dotācija no vispārējiem ieņēmumiem	0	74 058 681	74 058 681	72 818 569	0	-1 240 112	14 524 883	
21.7.1.0.	Vispārējā kārtībā sadalāmā dotācija no vispārējiem ieņēmumiem	0	74 058 681	74 058 681	72 818 569	0	-1 240 112	14 524 883	
II.	IZDEVUMI	0	74 058 681	74 058 681	72 818 569	72 818 569	-1 240 112	14 524 883	
1.0.	Uzturēšanas izdevumi	0	17 303 920	17 303 920	16 064 140	0	-1 239 780	14 524 883	
1.1.	Kārtējie izdevumi	0	17 296 000	17 296 000	16 061 140	0	-1 234 860	14 509 483	
1000	Atlīdzība	0	485 660	485 660	485 637	0	-23	145 590	
2000	Preces un pakalpojumi	0	16 810 340	16 810 340	15 575 503	0	-1 234 837	14 363 893	
1.3.	Subsīdijas, dotācijas un sociālie pabalsti	0	7 920	7 920	3 000	0	-4 920	15 400	
6000	Sociāla rakstura maksājumi un kompensācijas	0	7 920	7 920	3 000	0	-4 920	15 400	
2.0.	Kapitālie izdevumi	0	56 754 761	56 754 761	56 754 429	0	-332	0	
2.1.	Pamatkapitāla veidošana	0	56 754 761	56 754 761	56 754 429	0	-332	0	
SBA	Slēgtie budžeta asignējumi, t.sk.:	0	0	0	1 240 112	0	0	200 721	

Klasifikācijas kods	Posteņa nosaukums	Likums/plāms gadam			Budžeta izpilde			
		apstiprināts	ar izmaiņām	izmaiņas (2.-1.)	pārskata periodā	salīdzinot ar		iepriekšējā pārskata periodā
						likumā/plānā gadam apstiprināto (4.-1.)	likumu/plānu gadam ar izmaiņām (4.-2.)	
A	B	1	2	3	4	5	6	7
F20010000	Naudas līdzekļi un noguldījumi (bilances aktīvā)	0	0	0	-1 203 773	0	0	-328 718
F21010000	Naudas līdzekļi	0	0	0	-35 558	0	0	-3 860
F22010000	Pieprasījuma noguldījumi (bilances aktīvā)	0	0	0	-1 168 215	0	0	-324 858
F20010000	Naudas līdzekļu atlikumu izmaiņas (palielinājums (-) vai samazinājums (+))	0	0	0	-1 203 773	0	0	-328 718
NL MP	Maksas pakalpojumu un citu pašu ieņēmumu naudas līdzekļu atlikumu izmaiņas (palielinājums (-) vai samazinājums (+))	0	0	0	-1 203 773	0	0	-328 718
SBA	Slēgtie budžeta asignējumi, t.sk.:	0	0	0	384 544	0	0	2 073 922
Programma: 01.04.00 - Diplomātiskās misijas ārvalstīs								
Funkcija: 01.132								
I.	RESURSI IZDEVUMU SEGŠANAI	43 824 851	43 658 160	-166 691	44 177 927	353 076	519 767	39 293 155
3.0	Maksas pakalpojumi un citi pašu ieņēmumi	1 421 257	1 421 257	0	2 269 175	848 458	848 458	1 784 131
5.0	Transferti	0	0	0	0	0	0	404 455
18.0.0.0.	Valsts budžeta transferti	0	0	0	0	0	0	404 455
18.1.3.0.	Valsts pamatbudžeta iestāžu saņemtie transferti no valsts pamatbudžeta	0	0	0	0	0	0	404 455
18.1.3.1.	Valsts pamatbudžeta iestāžu saņemtie transferti no valsts pamatbudžeta dotācijas no vispārējiem ieņēmumiem	0	0	0	0	0	0	404 455
7.0	Dotācija no vispārējiem ieņēmumiem	42 403 594	42 236 903	-166 691	41 908 212	-495 382	-328 691	37 104 569
21.7.0.0.	Dotācija no vispārējiem ieņēmumiem	42 403 594	42 236 903	-166 691	41 908 212	-495 382	-328 691	37 104 569
21.7.1.0.	Vispārējā kārtībā sadalāmā dotācija no vispārējiem ieņēmumiem	42 403 594	42 236 903	-166 691	41 908 212	-495 382	-328 691	37 104 569
II.	IZDEVUMI	43 824 851	43 658 160	-166 691	42 974 154	-850 697	-684 006	38 964 437
1.0.	Uzturēšanas izdevumi	42 566 113	41 914 034	-652 079	41 354 955	-1 211 158	-559 079	36 442 548
1.1.	Kārtējie izdevumi	42 490 626	41 802 112	-688 514	41 250 513	-1 240 113	-551 599	36 242 008
1000	Atbildība	21 579 597	20 879 478	-700 119	20 685 965	-893 632	-193 513	19 108 355
2000	Preces un pakalpojumi	20 911 029	20 922 634	11 605	20 564 548	-346 481	-358 086	17 133 653
1.3.	Subsīdijas, dotācijas un sociālie pabalsti	57 600	94 035	36 435	94 035	36 435	0	98 833
3000	Subsīdijas un dotācijas	57 600	84 600	27 000	84 600	27 000	0	77 600
6000	Sociāla rakstura maksājumi un kompensācijas	0	9 435	9 435	9 435	0	0	21 233
7000	Transferti, uzturēšanas izdevumu transferti, pašu resursu maksājumi, starptautiskā sadarbība	17 887	17 887	0	10 407	-7 480	-7 480	101 707
1.4.	Kārtējie maksājumi Eiropas Savienības budžetā un starptautiskā sadarbība	0	0	0	0	0	0	88 621
7700	Starptautiskā sadarbība	0	0	0	0	0	0	88 621
1.5.	Transferti viena budžeta veida ietvaros un uzturēšanas izdevumu transferti starp budžeta veidiem	17 887	17 887	0	10 407	-7 480	-7 480	13 086
7120	Valsts budžeta uzturēšanas izdevumu transferti no valsts pamatbudžeta uz valsts speciālo budžetu	17 887	17 887	0	10 407	-7 480	-7 480	13 086
2.0.	Kapitālie izdevumi	1 258 738	1 744 126	485 388	1 619 199	360 461	-124 927	2 521 889
2.1.	Pamatkapitālā veidošana	1 258 738	1 744 126	485 388	1 619 199	360 461	-124 927	2 521 889
III.	FINANSĻĀLĀ BILANCE	0	0	0	1 203 773	1 203 773	1 203 773	328 718
IV.	FINANSĒŠANA	0	0	0	-1 203 773	-1 203 773	-1 203 773	-328 718
F20010000	Naudas līdzekļi un noguldījumi (bilances aktīvā)	0	0	0	-1 203 773	0	0	-328 718
F21010000	Naudas līdzekļi	0	0	0	-35 558	0	0	-3 860
F22010000	Pieprasījuma noguldījumi (bilances aktīvā)	0	0	0	-1 168 215	0	0	-324 858
F20010000	Naudas līdzekļu atlikumu izmaiņas (palielinājums (-) vai samazinājums (+))	0	0	0	-1 203 773	0	0	-328 718
NL MP	Maksas pakalpojumu un citu pašu ieņēmumu naudas līdzekļu atlikumu izmaiņas (palielinājums (-) vai samazinājums (+))	0	0	0	-1 203 773	0	0	-328 718
SBA	Slēgtie budžeta asignējumi, t.sk.:	0	0	0	328 691	0	0	2 073 845
Programma: 01.06.00 - Konsulārais nodrošinājums								
Funkcija: 01.132								
I.	RESURSI IZDEVUMU SEGŠANAI	158 431	76 431	-82 000	20 578	-137 853	-55 853	28 435
7.0	Dotācija no vispārējiem ieņēmumiem	158 431	76 431	-82 000	20 578	-137 853	-55 853	28 435
21.7.0.0.	Dotācija no vispārējiem ieņēmumiem	158 431	76 431	-82 000	20 578	-137 853	-55 853	28 435
21.7.1.0.	Vispārējā kārtībā sadalāmā dotācija no vispārējiem ieņēmumiem	158 431	76 431	-82 000	20 578	-137 853	-55 853	28 435
II.	IZDEVUMI	158 431	76 431	-82 000	20 578	-137 853	-55 853	28 435
1.0.	Uzturēšanas izdevumi	158 431	76 431	-82 000	20 578	-137 853	-55 853	28 435
1.1.	Kārtējie izdevumi	158 431	76 431	-82 000	20 578	-137 853	-55 853	28 435
2000	Preces un pakalpojumi	158 431	76 431	-82 000	20 578	-137 853	-55 853	28 435
SBA	Slēgtie budžeta asignējumi, t.sk.:	0	0	0	55 853	0	0	77
Programma: 02.00.00 - Iemaksas starptautiskajās organizācijās								
Funkcija: 01.133								
I.	RESURSI IZDEVUMU SEGŠANAI	9 204 190	9 286 190	82 000	9 284 037	79 847	-2 153	9 818 540
7.0	Dotācija no vispārējiem ieņēmumiem	9 204 190	9 286 190	82 000	9 284 037	79 847	-2 153	9 818 540
21.7.0.0.	Dotācija no vispārējiem ieņēmumiem	9 204 190	9 286 190	82 000	9 284 037	79 847	-2 153	9 818 540
21.7.1.0.	Vispārējā kārtībā sadalāmā dotācija no vispārējiem ieņēmumiem	9 204 190	9 286 190	82 000	9 284 037	79 847	-2 153	9 818 540
II.	IZDEVUMI	9 204 190	9 286 190	82 000	9 284 037	79 847	-2 153	9 818 540
1.0.	Uzturēšanas izdevumi	9 204 190	9 286 190	82 000	9 284 037	79 847	-2 153	9 818 540
7000	Transferti, uzturēšanas izdevumu transferti, pašu resursu maksājumi, starptautiskā sadarbība	9 204 190	9 286 190	82 000	9 284 037	79 847	-2 153	9 818 540
1.4.	Kārtējie maksājumi Eiropas Savienības budžetā un starptautiskā sadarbība	9 204 190	9 286 190	82 000	9 284 037	79 847	-2 153	9 818 540
7600	Kārtējie maksājumi Eiropas Savienības budžetā	304 692	304 692	0	304 692	0	0	309 400
7700	Starptautiskā sadarbība	8 899 498	8 981 498	82 000	8 979 345	79 847	-2 153	9 509 140
SBA	Slēgtie budžeta asignējumi, t.sk.:	0	0	0	2 153	0	0	43 585
Programma: 06.00.00 - Latvijas institūts								
Funkcija: 01.131								
I.	RESURSI IZDEVUMU SEGŠANAI	0	0	0	0	0	0	56 417
7.0	Dotācija no vispārējiem ieņēmumiem	0	0	0	0	0	0	56 417
21.7.0.0.	Dotācija no vispārējiem ieņēmumiem	0	0	0	0	0	0	56 417
21.7.1.0.	Vispārējā kārtībā sadalāmā dotācija no vispārējiem ieņēmumiem	0	0	0	0	0	0	56 417
II.	IZDEVUMI	0	0	0	0	0	0	56 417
1.0.	Uzturēšanas izdevumi	0	0	0	0	0	0	56 417
1.1.	Kārtējie izdevumi	0	0	0	0	0	0	56 417
1000	Atbildība	0	0	0	0	0	0	35 242
2000	Preces un pakalpojumi	0	0	0	0	0	0	21 175
SBA	Slēgtie budžeta asignējumi, t.sk.:	0	0	0	0	0	0	2 221

Klasifikācijas kods	Posteņa nosaukums	Likums/plāms gadam			Budžeta izpilde				
		apstiprināts	ar izmaiņām	izmaiņas (2.-1.)	pārskata periodā	salīdzinot ar			iepriekšējā pārskata periodā
						likumā/plānā gadam apstiprināto (4.-1.)	likumu/plānu gadam ar izmaiņām (4.-2.)		
A	B	1	2	3	4	5	6	7	
Programma: 07.00.00 - Attīstības sadarbības projekti un starptautiskā palīdzība									
Funkcija: 01.131									
I.	RESURSI IZDEVUMU SEGŠANAI	1 363 813	1 363 813	0	1 331 901	-31 912	-31 912	577 495	
7.0	Dotācija no vispārējiem ieņēmumiem	1 363 813	1 363 813	0	1 331 901	-31 912	-31 912	577 495	
21.7.0.0.	Dotācija no vispārējiem ieņēmumiem	1 363 813	1 363 813	0	1 331 901	-31 912	-31 912	577 495	
21.7.1.0.	Vispārējā kārtībā sadalāmā dotācija no vispārējiem ieņēmumiem	1 363 813	1 363 813	0	1 331 901	-31 912	-31 912	577 495	
II.	IZDEVUMI	1 363 813	1 363 813	0	1 331 901	-31 912	-31 912	577 495	
1.0.	Uzturēšanas izdevumi	1 363 813	1 363 813	0	1 331 901	-31 912	-31 912	577 495	
1.1.	Kārtējie izdevumi	7 000	0	-7 000	0	-7 000	0	1 742	
2000	Preces un pakalpojumi	7 000	0	-7 000	0	-7 000	0	1 742	
1.3.	Subsīdijas, dotācijas un sociālie pabalsti	988 813	884 198	-104 615	872 656	-116 157	-11 542	491 911	
3000	Subsīdijas un dotācijas	988 813	884 198	-104 615	872 656	-116 157	-11 542	491 911	
7000	Transferti, uzturēšanas izdevumu transferti, pašu resursu maksājumi, starptautiskā sadarbība	368 000	479 615	111 615	459 245	91 245	-20 370	83 842	
1.4.	Kārtējie maksājumi Eiropas Savienības budžetā un starptautiskā sadarbība	0	194 509	194 509	194 436	0	-73	14 000	
7700	Starptautiskā sadarbība	0	194 509	194 509	194 436	0	-73	14 000	
1.5.	Transferti viena budžeta veida ietvaros un uzturēšanas izdevumu transferti starp budžeta veidiem	368 000	285 106	-82 894	264 809	-103 191	-20 297	69 842	
7130	Valsts budžeta transferti no valsts pamatbudžeta uz valsts pamatbudžetu	0	203 585	203 585	183 513	0	-20 072	39 842	
7131	Valsts budžeta transferti no valsts pamatbudžeta dotācijas no vispārējiem ieņēmumiem uz valsts pamatbudžetu	0	203 585	203 585	183 513	0	-20 072	39 842	
7400	Pārējie valsts budžeta uzturēšanas izdevumu transferti citiem budžetiem	368 000	81 521	-286 479	81 296	-286 704	-225	30 000	
7470	Pārējie valsts budžeta uzturēšanas izdevumu transferti valsts budžeta daļēji finansētām atvasinātām publiskām personām un budžeta nefinansētām iestādēm	368 000	81 521	-286 479	81 296	-286 704	-225	30 000	
SBA	Slēgtie budžeta asignējumi, t.sk.:	0	0	0	31 912	0	0	6 318	
Programma: 09.00.00 - Materiālās palīdzības nodrošināšana									
Funkcija: 01.132									
I.	RESURSI IZDEVUMU SEGŠANAI	11 144	16 789	5 645	10 998	-146	-5 791	9 358	
3.0	Maksas pakalpojumi un citi pašu ieņēmumi	0	5 645	5 645	3 492	0	-2 153	2 584	
7.0	Dotācija no vispārējiem ieņēmumiem	11 144	11 144	0	7 506	-3 638	-3 638	6 774	
21.7.0.0.	Dotācija no vispārējiem ieņēmumiem	11 144	11 144	0	7 506	-3 638	-3 638	6 774	
21.7.1.0.	Vispārējā kārtībā sadalāmā dotācija no vispārējiem ieņēmumiem	11 144	11 144	0	7 506	-3 638	-3 638	6 774	
II.	IZDEVUMI	11 144	16 789	5 645	7 506	-3 638	-9 283	6 774	
1.0.	Uzturēšanas izdevumi	11 144	16 789	5 645	7 506	-3 638	-9 283	6 774	
1.3.	Subsīdijas, dotācijas un sociālie pabalsti	11 144	16 789	5 645	7 506	-3 638	-9 283	6 774	
6000	Sociāla rakstura maksājumi un kompensācijas	11 144	16 789	5 645	7 506	-3 638	-9 283	6 774	
III.	FINANSIĀLĀ BILANCE	0	0	0	3 492	3 492	3 492	2 584	
IV.	FINANSĒŠANA	0	0	0	-3 492	-3 492	-3 492	-2 584	
F20010000	Naudas līdzekļi un noguldījumi (bilances aktivā)	0	0	0	-3 492	0	0	-2 584	
F22010000	Pieprasījuma noguldījumi (bilances aktivā)	0	0	0	-3 492	0	0	-2 584	
F20010000	Naudas līdzekļu atlikumu izmaiņas (palielinājums (-) vai samazinājums (+))	0	0	0	-3 492	0	0	-2 584	
NL AFP	Ārvalstu finanšu palīdzības naudas līdzekļu atlikumu izmaiņas (palielinājums (-) vai samazinājums (+))	0	0	0	-3 492	0	0	-2 584	
SBA	Slēgtie budžeta asignējumi, t.sk.:	0	0	0	3 638	0	0	4 370	
Programma: 70.00.00 - Citu Eiropas Savienības politiku instrumentu projektu un pasākumu īstenošana									
Funkcija: 01.131									
I.	RESURSI IZDEVUMU SEGŠANAI	959 527	1 029 527	70 000	505 134	-454 393	-524 393	416 736	
4.0	Ārvalstu finanšu palīdzība	959 527	999 527	40 000	478 857	-480 670	-520 670	416 736	
4.2	Ārvalstu finanšu palīdzība iestādes ieņēmumos	959 527	999 527	40 000	478 857	-480 670	-520 670	416 736	
21.1.0.0.	Iestādes ieņēmumi no ārvalstu finanšu palīdzības	959 527	999 527	40 000	478 857	-480 670	-520 670	416 736	
7.0	Dotācija no vispārējiem ieņēmumiem	0	30 000	30 000	26 277	0	-3 723	0	
21.7.0.0.	Dotācija no vispārējiem ieņēmumiem	0	30 000	30 000	26 277	0	-3 723	0	
21.7.1.0.	Vispārējā kārtībā sadalāmā dotācija no vispārējiem ieņēmumiem	0	30 000	30 000	26 277	0	-3 723	0	
II.	IZDEVUMI	959 527	1 693 413	733 886	833 266	-126 261	-860 147	275 360	
1.0.	Uzturēšanas izdevumi	959 527	1 693 413	733 886	833 266	-126 261	-860 147	275 360	
1.1.	Kārtējie izdevumi	164 501	898 387	733 886	210 708	46 207	-687 679	84 866	
2000	Preces un pakalpojumi	164 501	898 387	733 886	210 708	46 207	-687 679	84 866	
7000	Transferti, uzturēšanas izdevumu transferti, pašu resursu maksājumi, starptautiskā sadarbība	795 026	795 026	0	622 558	-172 468	-172 468	190 494	
1.5.	Transferti viena budžeta veida ietvaros un uzturēšanas izdevumu transferti starp budžeta veidiem	795 026	795 026	0	622 558	-172 468	-172 468	190 494	
7130	Valsts budžeta transferti no valsts pamatbudžeta uz valsts pamatbudžetu	795 026	795 026	0	622 558	-172 468	-172 468	190 494	
7132	Valsts budžeta transferti no valsts pamatbudžeta ārvalstu finanšu palīdzības līdzekļiem uz valsts pamatbudžetu	795 026	795 026	0	622 558	-172 468	-172 468	190 494	
III.	FINANSIĀLĀ BILANCE	0	-663 886	-663 886	-328 132	-328 132	335 754	141 376	
IV.	FINANSĒŠANA	0	663 886	663 886	328 132	328 132	-335 754	-141 376	
F20010000	Naudas līdzekļi un noguldījumi (bilances aktivā)	0	663 886	663 886	328 132	0	-335 754	-141 376	
F21010000	Naudas līdzekļi	0	663 886	663 886	0	0	-663 886	0	
F22010000	Pieprasījuma noguldījumi (bilances aktivā)	0	0	0	328 132	0	0	-141 376	
F20010000	Naudas līdzekļu atlikumu izmaiņas (palielinājums (-) vai samazinājums (+))	0	0	0	328 132	0	0	-141 376	
NL AFP	Ārvalstu finanšu palīdzības naudas līdzekļu atlikumu izmaiņas (palielinājums (-) vai samazinājums (+))	0	663 886	663 886	328 132	0	-335 754	-141 376	
SBA	Slēgtie budžeta asignējumi, t.sk.:	0	0	0	3 723	0	0	0	
Programma: 70.06.00 - Latvijas pārstāvju ceļa izdevumu kompensācija, dodoties uz Eiropas Savienības Padomes darba grupu sanāsmēm un Padomes sanāsmēm									
Funkcija: 01.131									
I.	RESURSI IZDEVUMU SEGŠANAI	959 527	999 527	40 000	478 857	-480 670	-520 670	416 736	
4.0	Ārvalstu finanšu palīdzība	959 527	999 527	40 000	478 857	-480 670	-520 670	416 736	
4.2	Ārvalstu finanšu palīdzība iestādes ieņēmumos	959 527	999 527	40 000	478 857	-480 670	-520 670	416 736	
21.1.0.0.	Iestādes ieņēmumi no ārvalstu finanšu palīdzības	959 527	999 527	40 000	478 857	-480 670	-520 670	416 736	
II.	IZDEVUMI	959 527	1 663 413	703 886	806 989	-152 538	-856 424	275 360	
1.0.	Uzturēšanas izdevumi	959 527	1 663 413	703 886	806 989	-152 538	-856 424	275 360	
1.1.	Kārtējie izdevumi	164 501	868 387	703 886	184 431	19 930	-683 956	84 866	

Klasifikācijas kods	Posteņa nosaukums	Likums/plāms gadam			Budžeta izpilde			
		apstiprināts	ar izmaiņām	izmaiņas (2.-1.)	pārskata periodā	salīdzinot ar		iepriekšējā pārskata periodā
						likumā/plānā gadam apstiprināto (4.-1.)	likumu/plānu gadam ar izmaiņām (4.-2.)	
A	B	1	2	3	4	5	6	7
2000	Preces un pakalpojumi	164 501	868 387	703 886	184 431	19 930	-683 956	84 866
7000	Transferti, uzturēšanas izdevumu transferti, pašu resursu maksājumi, starptautiskā sadarbība	795 026	795 026	0	622 558	-172 468	-172 468	190 494
1.5.	Transferti viena budžeta veida ietvaros un uzturēšanas izdevumu transferti starp budžeta veidiem	795 026	795 026	0	622 558	-172 468	-172 468	190 494
7130	Valsts budžeta transferti no valsts pamatbudžeta uz valsts pamatbudžetu	795 026	795 026	0	622 558	-172 468	-172 468	190 494
7132	Valsts budžeta transferti no valsts pamatbudžeta ārvalstu finanšu palīdzības līdzekļiem uz valsts pamatbudžetu	795 026	795 026	0	622 558	-172 468	-172 468	190 494
III.	FINANSIĀLĀ BILANCE	0	-663 886	-663 886	-328 132	-328 132	335 754	141 376
IV.	FINANSŠĒSANA	0	663 886	663 886	328 132	328 132	-335 754	-141 376
F20010000	Naudas līdzekļi un noguldījumi (bilances aktivā)	0	663 886	663 886	328 132	0	-335 754	-141 376
F21010000	Naudas līdzekļi	0	663 886	663 886	0	0	-663 886	0
F22010000	Pieprasījuma noguldījumi (bilances aktivā)	0	0	0	328 132	0	0	-141 376
F20010000	Naudas līdzekļu atlikumu izmaiņas (palielinājums (-) vai samazinājums (+))	0	0	0	328 132	0	0	-141 376
NL AFP	Ārvalstu finanšu palīdzības naudas līdzekļu atlikumu izmaiņas (palielinājums (-) vai samazinājums (+))	0	663 886	663 886	328 132	0	-335 754	-141 376

Programma: 70.18.00 - Iekšējās drošības un Patvēruma, migrācijas un integrācijas fondu projektu un pasākumu īstenošana (2014-2020)

Funkcija: 01.131

I.	RESURSI IZDEVUMU SEGŠANAI	0	30 000	30 000	26 277	26 277	-3 723	0
7.0	Dotācija no vispārējiem ieņēmumiem	0	30 000	30 000	26 277	0	-3 723	0
21.7.0.0.	Dotācija no vispārējiem ieņēmumiem	0	30 000	30 000	26 277	0	-3 723	0
21.7.1.0.	Vispārējā kārtībā sadalāmā dotācija no vispārējiem ieņēmumiem	0	30 000	30 000	26 277	0	-3 723	0
II.	IZDEVUMI	0	30 000	30 000	26 277	26 277	-3 723	0
1.0.	Uzturēšanas izdevumi	0	30 000	30 000	26 277	0	-3 723	0
1.1.	Kārtējie izdevumi	0	30 000	30 000	26 277	0	-3 723	0
2000	Preces un pakalpojumi	0	30 000	30 000	26 277	0	-3 723	0
SBA	Slēgtie budžeta asignējumi, t.sk.:	0	0	0	3 723	0	0	0

Programma: 97.00.00 - Nozaru vadība un politikas plānošana

Funkcija: 01.131

I.	RESURSI IZDEVUMU SEGŠANAI	17 554 907	18 390 305	835 398	18 114 813	559 906	-275 492	17 829 069
3.0	Maksas pakalpojumi un citi pašu ieņēmumi	204 346	204 346	0	238 054	33 708	33 708	510 174
7.0	Dotācija no vispārējiem ieņēmumiem	17 350 561	18 185 959	835 398	17 876 759	526 198	-309 200	17 318 895
21.7.0.0.	Dotācija no vispārējiem ieņēmumiem	17 350 561	18 185 959	835 398	17 876 759	526 198	-309 200	17 318 895
21.7.1.0.	Vispārējā kārtībā sadalāmā dotācija no vispārējiem ieņēmumiem	17 350 561	18 185 959	835 398	17 876 759	526 198	-309 200	17 318 895
II.	IZDEVUMI	17 554 907	18 390 305	835 398	18 030 018	475 111	-360 287	17 779 158
1.0.	Uzturēšanas izdevumi	16 948 628	17 554 959	606 331	17 257 391	308 763	-297 568	16 372 866
1.1.	Kārtējie izdevumi	16 674 690	17 063 443	388 753	16 775 354	100 664	-288 089	16 109 300
1000	Atbildība	10 586 553	10 909 553	323 000	10 894 194	307 641	-15 359	9 357 926
2000	Preces un pakalpojumi	6 088 137	6 153 890	65 753	5 881 160	-206 977	-272 730	6 751 374
1.3.	Subsīdijas, dotācijas un sociālie pabalsti	250 938	275 038	24 100	265 788	14 850	-9 250	240 584
3000	Subsīdijas un dotācijas	247 938	272 038	24 100	262 788	14 850	-9 250	237 584
6000	Sociāla rakstura maksājumi un kompensācijas	3 000	3 000	0	3 000	0	0	3 000
7000	Transferti, uzturēšanas izdevumu transferti, pašu resursu maksājumi, starptautiskā sadarbība	23 000	216 478	193 478	216 249	193 249	-229	22 982
1.4.	Kārtējie maksājumi Eiropas Savienības budžetā un starptautiskā sadarbība	0	162 137	162 137	162 136	0	-1	0
7700	Starptautiskā sadarbība	0	162 137	162 137	162 136	0	-1	0
1.5.	Transferti viena budžeta veida ietvaros un uzturēšanas izdevumu transferti starp budžeta veidiem	23 000	54 341	31 341	54 113	31 113	-228	22 982
7130	Valsts budžeta transferti no valsts pamatbudžeta uz valsts pamatbudžetu	0	31 341	31 341	31 341	0	0	0
7131	Valsts budžeta transferti no valsts pamatbudžeta dotācijas no vispārējiem ieņēmumiem uz valsts pamatbudžetu	0	31 341	31 341	31 341	0	0	0
7400	Pārējie valsts budžeta uzturēšanas izdevumu transferti citiem budžetiem	23 000	23 000	0	22 772	-228	-228	22 982
7470	Pārējie valsts budžeta uzturēšanas izdevumu transferti valsts budžeta daļēji finansētām atvasinātām publiskām personām un budžeta nefinansētām iestādēm	23 000	23 000	0	22 772	-228	-228	22 982
2.0.	Kapitālie izdevumi	606 279	835 346	229 067	772 627	166 348	-62 719	1 406 292
2.1.	Pamatkapitāla veidošana	606 279	835 346	229 067	772 627	166 348	-62 719	1 406 292
III.	FINANSIĀLĀ BILANCE	0	0	0	84 795	84 795	84 795	49 911
IV.	FINANSŠĒSANA	0	0	0	-84 795	-84 795	-84 795	-49 911
F20010000	Naudas līdzekļi un noguldījumi (bilances aktivā)	0	0	0	-84 795	0	0	-49 911
F22010000	Pieprasījuma noguldījumi (bilances aktivā)	0	0	0	-84 795	0	0	-49 911
F20010000	Naudas līdzekļu atlikumu izmaiņas (palielinājums (-) vai samazinājums (+))	0	0	0	-84 795	0	0	-49 911
NL MP	Maksas pakalpojumu un citu pašu ieņēmumu naudas līdzekļu atlikumu izmaiņas (palielinājums (-) vai samazinājums (+))	0	0	0	-84 795	0	0	-49 911
SBA	Slēgtie budžeta asignējumi, t.sk.:	0	0	0	309 200	0	0	818 993

Programma: 99.00.00 - Līdzekļu neparedzētiem gadījumiem izlietojums

Funkcija: 01.130

I.	RESURSI IZDEVUMU SEGŠANAI	0	2 491 649	2 491 649	2 450 568	2 450 568	-41 081	880 324
7.0	Dotācija no vispārējiem ieņēmumiem	0	2 491 649	2 491 649	2 450 568	0	-41 081	880 324
21.7.0.0.	Dotācija no vispārējiem ieņēmumiem	0	2 491 649	2 491 649	2 450 568	0	-41 081	880 324
21.7.1.0.	Vispārējā kārtībā sadalāmā dotācija no vispārējiem ieņēmumiem	0	2 491 649	2 491 649	2 450 568	0	-41 081	880 324
II.	IZDEVUMI	0	2 491 649	2 491 649	2 450 568	2 450 568	-41 081	880 324
1.0.	Uzturēšanas izdevumi	0	2 491 649	2 491 649	2 450 568	0	-41 081	880 324
1.1.	Kārtējie izdevumi	0	249 978	249 978	208 899	0	-41 079	465 840
1000	Atbildība	0	112 404	112 404	84 513	0	-27 891	364 629
2000	Preces un pakalpojumi	0	137 574	137 574	124 386	0	-13 188	101 211
1.3.	Subsīdijas, dotācijas un sociālie pabalsti	0	386 671	386 671	386 669	0	-2	17 532
3000	Subsīdijas un dotācijas	0	342 108	342 108	342 107	0	-1	0
6000	Sociāla rakstura maksājumi un kompensācijas	0	44 563	44 563	44 562	0	-1	17 532
7000	Transferti, uzturēšanas izdevumu transferti, pašu resursu maksājumi, starptautiskā sadarbība	0	1 855 000	1 855 000	1 855 000	0	0	396 952
1.4.	Kārtējie maksājumi Eiropas Savienības budžetā un starptautiskā sadarbība	0	1 855 000	1 855 000	1 855 000	0	0	396 952
7700	Starptautiskā sadarbība	0	1 855 000	1 855 000	1 855 000	0	0	396 952
SBA	Slēgtie budžeta asignējumi, t.sk.:	0	0	0	41 081	0	0	25 490

(euro)

Klasifikācijas kods	Posteņa nosaukums	Likums/plāms gadam			Budžeta izpilde				
		apstiprināts	ar izmaiņām	izmaiņas (2.-1.)	pārskata periodā	salīdzinot ar			iepriekšējā pārskata periodā
						likumā/plānā gadam apstiprināto (4.-1.)	likumu/plānu gadam ar izmaiņām (4.-2.)	likumu/plānu gadam ar izmaiņām (4.-2.)	
A	B	1	2	3	4	5	6	7	
12 Ekonomikas ministrija									
I.	RESURSI IZDEVUMU SEGŠANAI	197 837 948	1 002 622 381	804 784 433	982 038 796	784 200 848	-20 583 585	150 551 546	
3.0	Maksas pakalpojumi un citi pašu ieņēmumi	2 953 606	2 953 606	0	4 815 772	1 862 166	1 862 166	6 316 083	
4.0	Ārvalstu finanšu palīdzība	529 677	743 198	213 521	630 946	101 269	-112 252	434 348	
4.2	Ārvalstu finanšu palīdzība iestādes ieņēmumos	529 677	743 198	213 521	630 946	101 269	-112 252	434 348	
21.1.0.0.	Iestādes ieņēmumi no ārvalstu finanšu palīdzības	290 309	387 314	97 005	357 954	67 645	-29 360	223 401	
21.2.0.0.	Ārvalstu finanšu palīdzība atmaksām valsts pamatbudžetam	239 368	355 884	116 516	272 992	33 624	-82 892	210 947	
5.0	Transferti	245 950	234 449	-11 501	210 706	-35 244	-23 743	159 894	
18.0.0.0.	Valsts budžeta transferti	245 950	234 449	-11 501	210 706	-35 244	-23 743	159 894	
18.1.3.0.	Valsts pamatbudžeta iestāžu saņemtie transferti no valsts pamatbudžeta	245 950	234 449	-11 501	210 706	-35 244	-23 743	159 894	
18.1.3.1.	Valsts pamatbudžeta iestāžu saņemtie transferti no valsts pamatbudžeta dotācijās no vispārējiem ieņēmumiem	146 237	159 736	13 499	151 935	5 698	-7 801	153 453	
18.1.3.2.	Valsts pamatbudžeta iestāžu saņemtie transferti no ārvalstu finanšu palīdzības līdzekļiem	99 713	74 713	-25 000	58 771	-40 942	-15 942	6 441	
7.0	Dotācija no vispārējiem ieņēmumiem	194 108 715	998 691 128	804 582 413	976 381 372	782 272 657	-22 309 756	143 641 221	
21.7.0.0.	Dotācija no vispārējiem ieņēmumiem	194 108 715	998 691 128	804 582 413	976 381 372	782 272 657	-22 309 756	143 641 221	
21.7.1.0.	Vispārējā kārtībā sadalāmā dotācija no vispārējiem ieņēmumiem	194 108 715	998 691 128	804 582 413	976 381 372	782 272 657	-22 309 756	143 641 221	
II.	IZDEVUMI	198 166 278	1 003 215 588	805 049 310	978 150 176	779 983 898	-25 065 412	145 194 960	
1.0.	Uzturēšanas izdevumi	194 137 430	997 166 703	803 029 273	972 552 187	778 414 757	-24 614 516	141 353 069	
1.1.	Kārtējie izdevumi	89 347 847	514 457 880	425 110 033	505 772 906	416 425 059	-8 684 974	61 888 682	
1000	Atlīdzība	30 954 474	32 729 804	1 775 330	31 210 134	255 660	-1 519 670	29 564 769	
2000	Preces un pakalpojumi	58 393 373	481 728 076	423 334 703	474 562 772	416 169 399	-7 165 304	32 323 913	
1.3.	Subsīdijas, dotācijas un sociālie pabalsti	100 372 377	467 027 955	366 655 578	452 503 352	352 130 975	-14 524 603	71 493 293	
3000	Subsīdijas un dotācijas	100 372 377	467 027 955	366 655 578	452 503 352	352 130 975	-14 524 603	71 493 293	
6000	Sociāla rakstura maksājumi un kompensācijas	0	165	165	165	0	0	143 800	
7000	Transferti, uzturēšanas izdevumu transferti, pašu resursu maksājumi, starptautiskā sadarbība	4 417 206	15 680 868	11 263 662	14 275 929	9 858 723	-1 404 939	7 971 094	
1.4.	Kārtējie maksājumi Eiropas Savienības budžetā un starptautiskā sadarbība	230 083	645 238	415 155	640 699	410 616	-4 539	301 205	
7700	Starptautiskā sadarbība	230 083	645 238	415 155	640 699	410 616	-4 539	301 205	
1.5.	Transferti viena budžeta veida ietvaros un uzturēšanas izdevumu transferti starp budžeta veidiem	4 187 123	15 035 630	10 848 507	13 635 230	9 448 107	-1 400 400	7 669 889	
7120	Valsts budžeta uzturēšanas izdevumu transferti no valsts pamatbudžeta uz valsts speciālo budžetu	1 660	1 660	0	496	-1 164	-1 164	994	
7130	Valsts budžeta transferti no valsts pamatbudžeta uz valsts pamatbudžetu	212 500	4 915 613	4 703 113	4 737 036	4 524 536	-178 577	339 514	
7131	Valsts budžeta transferti no valsts pamatbudžeta dotācijās no vispārējiem ieņēmumiem uz valsts pamatbudžetu	2 500	4 705 613	4 703 113	4 527 036	4 524 536	-178 577	105 919	
7139	Pārējie valsts budžeta transferti no valsts pamatbudžeta uz valsts pamatbudžetu	210 000	210 000	0	210 000	0	0	233 595	
7300	Valsts budžeta uzturēšanas izdevumu transferti citiem budžetiem Eiropas Savienības politiku instrumentu un pārējās ārvalstu finanšu palīdzības līdzfinansētajiem projektiem (pasākumiem)	3 536 858	7 257 689	3 720 831	6 378 200	2 841 342	-879 489	5 370 549	
7320	Valsts budžeta uzturēšanas izdevumu transferti pašvaldībām Eiropas Savienības politiku instrumentu un pārējās ārvalstu finanšu palīdzības līdzfinansētajiem projektiem (pasākumiem)	261 243	15 000	-246 243	13 984	-247 259	-1 016	0	
7350	Valsts budžeta uzturēšanas izdevumu transferti valsts budžeta daļēji finansētiem atvasinātiem publiskām personām un budžeta nefinansētiem iestādēm Eiropas Savienības politiku instrumentu un pārējās ārvalstu finanšu palīdzības līdzfinansētajiem projektiem (pasākumiem)	3 275 615	7 242 689	3 967 074	6 364 216	3 088 601	-878 473	5 370 549	
7400	Pārējie valsts budžeta uzturēšanas izdevumu transferti citiem budžetiem	196 737	2 504 784	2 308 047	2 246 506	2 049 769	-258 278	1 747 885	
7460	Pārējie valsts budžeta uzturēšanas izdevumu transferti pašvaldībām	16 000	2 224 047	2 208 047	1 965 769	1 949 769	-258 278	1 447 148	
7470	Pārējie valsts budžeta uzturēšanas izdevumu transferti valsts budžeta daļēji finansētiem atvasinātiem publiskām personām un budžeta nefinansētiem iestādēm	180 737	280 737	100 000	280 737	100 000	0	300 737	
7500	Atmaksa valsts budžetā par veiktajiem izdevumiem	239 368	355 884	116 516	272 992	33 624	-82 892	210 947	
2.0.	Kapitālie izdevumi	4 028 848	6 048 885	2 020 037	5 597 989	1 569 141	-450 896	3 841 891	
2.1.	Pamatkapitāla veidošana	4 028 848	6 048 885	2 020 037	5 597 989	1 569 141	-450 896	3 841 891	
III.	FINANSIĀLĀ BALANCE	-328 330	-593 207	-264 877	3 888 620	4 216 950	4 481 827	5 356 586	
IV.	FINANSŠĒSANA	328 330	593 207	264 877	-3 888 620	-4 216 950	-4 481 827	-5 356 586	
F20010000	Naudas līdzekļi un noguldījumi (bilances aktīvā)	328 330	593 207	264 877	-3 888 620	-4 216 950	-4 481 827	-5 356 586	
F21010000	Naudas līdzekļi	328 330	593 207	264 877	-6 041	-334 371	-599 248	0	
F22010000	Pieprasījuma noguldījumi (bilances aktīvā)	0	0	0	-3 882 579	0	0	-5 356 586	
F20010000	Naudas līdzekļu atlikumu izmaiņas (palielinājums (-) vai samazinājums (+))	0	0	0	-3 888 620	0	0	-5 356 586	
NL MP	Maksas pakalpojumi un citu pašu ieņēmumu naudas līdzekļu atlikumu izmaiņas (palielinājums (-) vai samazinājums (+))	308 000	455 537	147 537	-3 903 143	-4 211 143	-4 358 680	-5 304 334	
NL AFP	Ārvalstu finanšu palīdzības naudas līdzekļu atlikumu izmaiņas (palielinājums (-) vai samazinājums (+))	20 330	137 670	117 340	14 523	-5 807	-123 147	-52 252	
SBA	Slēgtie budžeta asignējumi, t.sk.:	0	0	0	22 309 755	0	0	30 460 259	
Programma: 20.00.00 - Būvniecība									
Funkcija: 04.430									
I.	RESURSI IZDEVUMU SEGŠANAI	4 142 541	4 201 914	59 373	4 195 428	52 887	-6 486	3 882 135	
3.0	Maksas pakalpojumi un citi pašu ieņēmumi	42 090	42 090	0	38 821	-3 269	-3 269	38 277	
5.0	Transferti	99 966	99 966	0	99 966	0	0	99 352	
18.0.0.0.	Valsts budžeta transferti	99 966	99 966	0	99 966	0	0	99 352	
18.1.3.0.	Valsts pamatbudžeta iestāžu saņemtie transferti no valsts pamatbudžeta	99 966	99 966	0	99 966	0	0	99 352	
18.1.3.1.	Valsts pamatbudžeta iestāžu saņemtie transferti no valsts pamatbudžeta dotācijās no vispārējiem ieņēmumiem	99 966	99 966	0	99 966	0	0	99 352	
7.0	Dotācija no vispārējiem ieņēmumiem	4 000 485	4 059 858	59 373	4 056 641	56 156	-3 217	3 744 506	
21.7.0.0.	Dotācija no vispārējiem ieņēmumiem	4 000 485	4 059 858	59 373	4 056 641	56 156	-3 217	3 744 506	
21.7.1.0.	Vispārējā kārtībā sadalāmā dotācija no vispārējiem ieņēmumiem	4 000 485	4 059 858	59 373	4 056 641	56 156	-3 217	3 744 506	
II.	IZDEVUMI	4 142 541	4 201 914	59 373	4 186 806	44 265	-15 108	3 872 565	
1.0.	Uzturēšanas izdevumi	3 782 131	3 491 607	-290 524	3 476 499	-305 632	-15 108	3 078 064	
1.1.	Kārtējie izdevumi	3 432 131	3 141 607	-290 524	3 129 709	-302 422	-11 898	2 802 046	
1000	Atlīdzība	2 173 608	2 173 608	0	2 173 601	-7	-7	2 081 531	
2000	Preces un pakalpojumi	1 258 523	967 999	-290 524	956 108	-302 415	-11 891	720 515	

(euro)

Klasifikācijas kods	Posteņa nosaukums	Likums/plāms gadam			Budžeta izpilde			
					salīdzinot ar			
		apstiprināts	ar izmaiņām	izmaiņas (2.-1.)	pārskata periodā	likumā/plānā gadam apstiprināto (4.-1.)	likumu/plānu gadam ar izmaiņām (4.-2.)	iepriekšējā pārskata periodā
A	B	1	2	3	4	5	6	7
1.3.	Subsīdijas, dotācijas un sociālie pabalsti	350 000	350 000	0	346 790	-3 210	-3 210	276 018
3000	Subsīdijas un dotācijas	350 000	350 000	0	346 790	-3 210	-3 210	276 018
2.0.	Kapitālie izdevumi	360 410	710 307	349 897	710 307	349 897	0	794 501
2.1.	Pamatkapitāla veidošana	360 410	710 307	349 897	710 307	349 897	0	794 501
III.	FINANSIĀLĀ BILANCE	0	0	0	8 622	8 622	8 622	9 570
IV.	FINANSĒŠANA	0	0	0	-8 622	-8 622	-8 622	-9 570
F20010000	Naudas līdzekļi un noguldījumi (bilances aktivā)	0	0	0	-8 622	0	0	-9 570
F22010000	Pieprasījuma noguldījumi (bilances aktivā)	0	0	0	-8 622	0	0	-9 570
F20010000	Naudas līdzekļu atlikumu izmaiņas (palielinājums (-) vai samazinājums (+))	0	0	0	-8 622	0	0	-9 570
NL MP	Maksas pakalpojumu un citu pašu ieņēmumu naudas līdzekļu atlikumu izmaiņas (palielinājums (-) vai samazinājums (+))	0	0	0	-8 622	0	0	-9 570
SBA	Slēgtie budžeta asignējumi, t.sk.:	0	0	0	3 217	0	0	154 150

Programma: 24.00.00 - Statistiskās informācijas nodrošināšana
Funkcija: 01.320

I.	RESURSI IZDEVUMU SEGŠANAI	11 197 359	11 239 909	42 550	11 127 013	-70 346	-112 896	10 592 047
3.0	Maksas pakalpojumi un citi pašu ieņēmumi	204 562	204 562	0	92 961	-111 601	-111 601	225 043
7.0	Dotācija no vispārējiem ieņēmumiem	10 992 797	11 035 347	42 550	11 034 052	41 255	-1 295	10 367 004
21.7.0.0.	Dotācija no vispārējiem ieņēmumiem	10 992 797	11 035 347	42 550	11 034 052	41 255	-1 295	10 367 004
21.7.1.0.	Vispārējā kārtībā sadalāmā dotācija no vispārējiem ieņēmumiem	10 992 797	11 035 347	42 550	11 034 052	41 255	-1 295	10 367 004
II.	IZDEVUMI	11 197 359	11 251 909	54 550	11 124 552	-72 807	-127 357	10 556 225
1.0.	Uzturēšanas izdevumi	9 771 329	9 705 612	-65 717	9 578 304	-193 025	-127 308	9 683 707
1.1.	Kārtējie izdevumi	9 771 329	9 672 612	-98 717	9 546 148	-225 181	-126 464	9 666 954
1000	Atīdzība	8 381 927	8 381 927	0	8 381 927	0	0	8 393 831
2000	Preces un pakalpojumi	1 389 402	1 290 685	-98 717	1 164 221	-225 181	-126 464	1 273 123
1.3.	Subsīdijas, dotācijas un sociālie pabalsti	0	0	0	0	0	0	1 425
6000	Sociāla rakstura maksājumi un kompensācijas	0	0	0	0	0	0	1 425
7000	Transferti, uzturēšanas izdevumu transferti, pašu resursu maksājumi, starptautiskā sadarbība	0	33 000	33 000	32 156	0	-844	15 328
1.5.	Transferti viena budžeta veida ietvaros un uzturēšanas izdevumu transferti starp budžeta veidiem	0	33 000	33 000	32 156	0	-844	15 328
7130	Valsts budžeta transferti no valsts pamatbudžeta uz valsts pamatbudžetu	0	33 000	33 000	32 156	0	-844	15 328
7131	Valsts budžeta transferti no valsts pamatbudžeta dotācijas no vispārējiem ieņēmumiem uz valsts pamatbudžetu	0	33 000	33 000	32 156	0	-844	15 328
2.0.	Kapitālie izdevumi	1 426 030	1 546 297	120 267	1 546 248	120 218	-49	872 518
2.1.	Pamatkapitāla veidošana	1 426 030	1 546 297	120 267	1 546 248	120 218	-49	872 518
III.	FINANSIĀLĀ BILANCE	0	-12 000	-12 000	2 461	2 461	14 461	35 822
IV.	FINANSĒŠANA	0	12 000	12 000	-2 461	-2 461	-14 461	-35 822
F20010000	Naudas līdzekļi un noguldījumi (bilances aktivā)	0	12 000	12 000	-2 461	0	-14 461	-35 822
F21010000	Naudas līdzekļi	0	12 000	12 000	0	0	-12 000	0
F22010000	Pieprasījuma noguldījumi (bilances aktivā)	0	0	0	-2 461	0	0	-35 822
F20010000	Naudas līdzekļu atlikumu izmaiņas (palielinājums (-) vai samazinājums (+))	0	0	0	-2 461	0	0	-35 822
NL MP	Maksas pakalpojumu un citu pašu ieņēmumu naudas līdzekļu atlikumu izmaiņas (palielinājums (-) vai samazinājums (+))	0	12 000	12 000	-2 461	0	-14 461	-35 822
SBA	Slēgtie budžeta asignējumi, t.sk.:	0	0	0	1 295	0	0	39 117

Programma: 26.00.00 - Godīgas konkurences nodrošināšana, iekšējā tirgus un patērētāju tiesību aizsardzība
Funkcija:

I.	RESURSI IZDEVUMU SEGŠANAI	6 682 144	6 682 144	0	5 887 163	-794 981	-794 981	5 746 117
3.0	Maksas pakalpojumi un citi pašu ieņēmumi	29 735	29 735	0	129	-29 606	-29 606	35 537
7.0	Dotācija no vispārējiem ieņēmumiem	6 652 409	6 652 409	0	5 887 034	-765 375	-765 375	5 710 580
21.7.0.0.	Dotācija no vispārējiem ieņēmumiem	6 652 409	6 652 409	0	5 887 034	-765 375	-765 375	5 710 580
21.7.1.0.	Vispārējā kārtībā sadalāmā dotācija no vispārējiem ieņēmumiem	6 652 409	6 652 409	0	5 887 034	-765 375	-765 375	5 710 580
II.	IZDEVUMI	6 682 144	6 717 681	35 537	5 914 934	-767 210	-802 747	5 710 580
1.0.	Uzturēšanas izdevumi	6 567 194	6 302 539	-264 655	5 718 798	-848 396	-583 741	5 565 734
1.1.	Kārtējie izdevumi	6 180 717	5 915 897	-264 820	5 332 156	-848 561	-583 741	5 179 257
1000	Atīdzība	4 946 732	4 994 809	48 077	4 585 307	-361 425	-409 502	4 355 261
2000	Preces un pakalpojumi	1 233 985	921 088	-312 897	746 849	-487 136	-174 239	823 996
1.3.	Subsīdijas, dotācijas un sociālie pabalsti	361 917	362 082	165	362 082	165	0	361 917
3000	Subsīdijas un dotācijas	361 917	361 917	0	361 917	0	0	361 917
6000	Sociāla rakstura maksājumi un kompensācijas	0	165	165	165	0	0	0
7000	Transferti, uzturēšanas izdevumu transferti, pašu resursu maksājumi, starptautiskā sadarbība	24 560	24 560	0	24 560	0	0	24 560
1.5.	Transferti viena budžeta veida ietvaros un uzturēšanas izdevumu transferti starp budžeta veidiem	24 560	24 560	0	24 560	0	0	24 560
7400	Pārējie valsts budžeta uzturēšanas izdevumu transferti citiem budžetiem	24 560	24 560	0	24 560	0	0	24 560
7470	Pārējie valsts budžeta uzturēšanas izdevumu transferti valsts budžeta daļēji finansētām atvasinātām publiskām personām un budžeta nefinansētām iestādēm	24 560	24 560	0	24 560	0	0	24 560
2.0.	Kapitālie izdevumi	114 950	415 142	300 192	196 136	81 186	-219 006	144 846
2.1.	Pamatkapitāla veidošana	114 950	415 142	300 192	196 136	81 186	-219 006	144 846
III.	FINANSIĀLĀ BILANCE	0	-35 537	-35 537	-27 771	-27 771	7 766	35 537
IV.	FINANSĒŠANA	0	35 537	35 537	27 771	27 771	-7 766	-35 537
F20010000	Naudas līdzekļi un noguldījumi (bilances aktivā)	0	35 537	35 537	27 771	0	-7 766	-35 537
F21010000	Naudas līdzekļi	0	35 537	35 537	0	0	-35 537	0
F22010000	Pieprasījuma noguldījumi (bilances aktivā)	0	0	0	27 771	0	0	-35 537
F20010000	Naudas līdzekļu atlikumu izmaiņas (palielinājums (-) vai samazinājums (+))	0	0	0	27 771	0	0	-35 537
NL MP	Maksas pakalpojumu un citu pašu ieņēmumu naudas līdzekļu atlikumu izmaiņas (palielinājums (-) vai samazinājums (+))	0	35 537	35 537	27 771	0	-7 766	-35 537
SBA	Slēgtie budžeta asignējumi, t.sk.:	0	0	0	765 374	0	0	363 403

Programma: 26.01.00 - Iekšējais tirgus un patērētāju tiesību aizsardzība
Funkcija: 04.110

I.	RESURSI IZDEVUMU SEGŠANAI	3 957 736	3 957 736	0	3 372 721	-585 015	-585 015	3 342 835
3.0	Maksas pakalpojumi un citi pašu ieņēmumi	29 735	29 735	0	129	-29 606	-29 606	35 537
7.0	Dotācija no vispārējiem ieņēmumiem	3 928 001	3 928 001	0	3 372 592	-555 409	-555 409	3 307 298
21.7.0.0.	Dotācija no vispārējiem ieņēmumiem	3 928 001	3 928 001	0	3 372 592	-555 409	-555 409	3 307 298
21.7.1.0.	Vispārējā kārtībā sadalāmā dotācija no vispārējiem ieņēmumiem	3 928 001	3 928 001	0	3 372 592	-555 409	-555 409	3 307 298
II.	IZDEVUMI	3 957 736	3 993 273	35 537	3 400 492	-557 244	-592 781	3 307 298

(euro)

Klasifikācijas kods	Posteņa nosaukums	Likums/plāms gadam			Budžeta izpilde				
		apstiprināts	ar izmaiņām	izmaiņas (2.-1.)	pārskata periodā	salīdzinot ar			iepriekšējā pārskata periodā
						likumā/plānā gadam apstiprināto (4.-1.)	likumu/plānu gadam ar izmaiņām (4.-2.)		
A	B	1	2	3	4	5	6	7	
1.0.	Uzturēšanas izdevumi	8 634 468	11 141 471	2 507 003	10 009 052	1 374 584	-1 132 419	6 572 036	
1.1.	Kārtējie izdevumi	7 780 696	8 191 138	410 442	8 003 797	223 101	-187 341	6 572 036	
1000	Atlidzība	2 776 901	2 826 806	49 905	2 736 074	-40 827	-90 732	2 277 363	
2000	Preces un pakalpojumi	5 003 795	5 364 332	360 537	5 267 723	263 928	-96 609	4 294 673	
1.3.	Subsīdijas, dotācijas un sociālie pabalsti	853 772	2 950 333	2 096 561	2 005 255	1 151 483	-945 078	0	
3000	Subsīdijas un dotācijas	853 772	2 950 333	2 096 561	2 005 255	1 151 483	-945 078	0	
2.0.	Kapitālie izdevumi	74 000	79 000	5 000	78 344	4 344	-656	411 888	
2.1.	Pamatkapitāla veidošana	74 000	79 000	5 000	78 344	4 344	-656	411 888	
III.	FINANSIĀLĀ BILANCE	0	-100 000	-100 000	209 584	209 584	309 584	100 073	
IV.	FINANSĒŠANA	0	100 000	100 000	209 584	209 584	-309 584	-100 073	
F20010000	Naudas līdzekļi un noguldījumi (bilances aktīvā)	0	100 000	100 000	-209 584	0	-309 584	-100 073	
F21010000	Naudas līdzekļi	0	100 000	100 000	-6 041	0	-106 041	0	
F22010000	Pieprasījuma noguldījumi (bilances aktīvā)	0	0	0	-203 543	0	0	-100 073	
F20010000	Naudas līdzekļu atlikumu izmaiņas (palielinājums (-) vai samazinājums (+))	0	0	0	-209 584	0	0	-100 076	
NL MP	Maksas pakalpojumu un citu pašu ieņēmumu naudas līdzekļu atlikumu izmaiņas (palielinājums (-) vai samazinājums (+))	0	100 000	100 000	-209 584	0	-309 584	-100 076	
SBA	Slēgtie budžeta asignējumi, t.sk.:	0	0	0	965 183	0	0	672 548	
Programma: 29.00.00 - Enerģētikas politikas ieviešana									
Funkcija: 29.00.00.00 - Enerģētikas politikas ieviešana									
I.	RESURSI IZDEVUMU SEGŠANAI	74 531 236	151 842 420	77 311 184	138 612 213	64 080 977	-13 230 207	36 038 633	
3.0	Maksas pakalpojumi un citi pašu ieņēmumi	0	0	0	364	0	0	0	
7.0	Dotācija no vispārējiem ieņēmumiem	74 531 236	151 842 420	77 311 184	138 611 849	64 080 613	-13 230 571	36 038 633	
21.7.0.0.	Dotācija no vispārējiem ieņēmumiem	74 531 236	151 842 420	77 311 184	138 611 849	64 080 613	-13 230 571	36 038 633	
21.7.1.0.	Vispārējā kārtībā sadalāmā dotācija no vispārējiem ieņēmumiem	74 531 236	151 842 420	77 311 184	138 611 849	64 080 613	-13 230 571	36 038 633	
II.	IZDEVUMI	74 531 236	151 842 420	77 311 184	138 611 849	64 080 613	-13 230 571	36 038 633	
1.0.	Uzturēšanas izdevumi	74 233 483	151 494 667	77 261 184	138 264 096	64 030 613	-13 230 571	35 904 931	
1.1.	Kārtējie izdevumi	30 730 501	29 649 306	-1 081 195	27 317 557	-3 412 944	-2 331 749	17 646 049	
1000	Atlidzība	922 477	922 477	0	890 658	-31 829	-31 829	762 355	
2000	Preces un pakalpojumi	29 808 024	28 726 829	-1 081 195	26 426 909	-3 381 115	-2 299 920	16 883 694	
1.3.	Subsīdijas, dotācijas un sociālie pabalsti	43 486 982	121 330 982	77 844 000	110 609 869	67 122 887	-10 721 113	18 218 544	
3000	Subsīdijas un dotācijas	43 486 982	121 330 982	77 844 000	110 609 869	67 122 887	-10 721 113	18 218 544	
7000	Transferti, uzturēšanas izdevumu transferti, pašu resursu maksājumi, starptautiskā sadarbība	16 000	514 379	498 379	336 670	320 670	-177 709	40 338	
1.5.	Transferti viena budžeta veida ietvaros un uzturēšanas izdevumu transferti starp budžeta veidiem	16 000	514 379	498 379	336 670	320 670	-177 709	40 338	
7130	Valsts budžeta transferti no valsts pamatbudžeta uz valsts pamatbudžetu	0	498 379	498 379	320 670	0	-177 709	40 338	
7131	Valsts budžeta transferti no valsts pamatbudžeta dotācijas no vispārējiem ieņēmumiem uz valsts pamatbudžetu	0	498 379	498 379	320 670	0	-177 709	40 338	
7400	Pārējie valsts budžeta uzturēšanas izdevumu transferti citiem budžetiem	16 000	16 000	0	16 000	0	0	0	
7460	Pārējie valsts budžeta uzturēšanas izdevumu transferti pašvaldībām	16 000	16 000	0	16 000	0	0	0	
2.0.	Kapitālie izdevumi	297 753	347 753	50 000	347 753	50 000	0	133 702	
2.1.	Pamatkapitāla veidošana	297 753	347 753	50 000	347 753	50 000	0	133 702	
III.	FINANSIĀLĀ BILANCE	0	0	0	364	364	364	0	
IV.	FINANSĒŠANA	0	0	0	-364	-364	-364	0	
F20010000	Naudas līdzekļi un noguldījumi (bilances aktīvā)	0	0	0	-364	0	0	0	
F22010000	Naudas līdzekļi	0	0	0	-364	0	0	0	
F20010000	Naudas līdzekļu atlikumu izmaiņas (palielinājums (-) vai samazinājums (+))	0	0	0	-364	0	0	0	
NL MP	Maksas pakalpojumu un citu pašu ieņēmumu naudas līdzekļu atlikumu izmaiņas (palielinājums (-) vai samazinājums (+))	0	0	0	-364	0	0	0	
SBA	Slēgtie budžeta asignējumi, t.sk.:	0	0	0	13 230 571	0	0	22 267 269	
Programma: 29.01.00 - Naftas produktu rezervju uzturēšana									
Funkcija: 29.01.00.00 - Naftas produktu rezervju uzturēšana									
I.	RESURSI IZDEVUMU SEGŠANAI	29 591 820	28 510 625	-1 081 195	26 209 962	-3 381 858	-2 300 663	16 720 318	
7.0	Dotācija no vispārējiem ieņēmumiem	29 591 820	28 510 625	-1 081 195	26 209 962	-3 381 858	-2 300 663	16 720 318	
21.7.0.0.	Dotācija no vispārējiem ieņēmumiem	29 591 820	28 510 625	-1 081 195	26 209 962	-3 381 858	-2 300 663	16 720 318	
21.7.1.0.	Vispārējā kārtībā sadalāmā dotācija no vispārējiem ieņēmumiem	29 591 820	28 510 625	-1 081 195	26 209 962	-3 381 858	-2 300 663	16 720 318	
II.	IZDEVUMI	29 591 820	28 510 625	-1 081 195	26 209 962	-3 381 858	-2 300 663	16 720 318	
1.0.	Uzturēšanas izdevumi	29 591 820	28 510 625	-1 081 195	26 209 962	-3 381 858	-2 300 663	16 720 318	
1.1.	Kārtējie izdevumi	29 591 820	28 510 625	-1 081 195	26 209 962	-3 381 858	-2 300 663	16 720 318	
1000	Atlidzība	69 980	69 980	0	64 915	-5 065	-5 065	20 807	
2000	Preces un pakalpojumi	29 521 840	28 440 645	-1 081 195	26 145 047	-3 376 793	-2 295 598	16 699 511	
SBA	Slēgtie budžeta asignējumi, t.sk.:	0	0	0	2 300 663	0	0	11 389 188	
Programma: 29.02.00 - Elektroenerģijas lietotāju atbalsts									
Funkcija: 29.02.00.00 - Elektroenerģijas lietotāju atbalsts									
I.	RESURSI IZDEVUMU SEGŠANAI	43 628 226	43 628 226	0	35 394 803	-8 233 423	-8 233 423	14 867 547	
3.0	Maksas pakalpojumi un citi pašu ieņēmumi	0	0	0	364	0	0	0	
7.0	Dotācija no vispārējiem ieņēmumiem	43 628 226	43 628 226	0	35 394 439	-8 233 787	-8 233 787	14 867 547	
21.7.0.0.	Dotācija no vispārējiem ieņēmumiem	43 628 226	43 628 226	0	35 394 439	-8 233 787	-8 233 787	14 867 547	
21.7.1.0.	Vispārējā kārtībā sadalāmā dotācija no vispārējiem ieņēmumiem	43 628 226	43 628 226	0	35 394 439	-8 233 787	-8 233 787	14 867 547	
II.	IZDEVUMI	43 628 226	43 628 226	0	35 394 439	-8 233 787	-8 233 787	14 867 547	
1.0.	Uzturēšanas izdevumi	43 545 021	43 495 021	-50 000	35 261 234	-8 283 787	-8 233 787	14 795 624	
1.1.	Kārtējie izdevumi	118 539	118 539	0	118 331	-208	-208	102 649	
2000	Preces un pakalpojumi	118 539	118 539	0	118 331	-208	-208	102 649	
1.3.	Subsīdijas, dotācijas un sociālie pabalsti	43 410 482	43 360 482	-50 000	35 126 903	-8 283 579	-8 233 579	14 678 165	
3000	Subsīdijas un dotācijas	43 410 482	43 360 482	-50 000	35 126 903	-8 283 579	-8 233 579	14 678 165	
7000	Transferti, uzturēšanas izdevumu transferti, pašu resursu maksājumi, starptautiskā sadarbība	16 000	16 000	0	16 000	0	0	14 810	
1.5.	Transferti viena budžeta veida ietvaros un uzturēšanas izdevumu transferti starp budžeta veidiem	16 000	16 000	0	16 000	0	0	14 810	
7130	Valsts budžeta transferti no valsts pamatbudžeta uz valsts pamatbudžetu	0	0	0	0	0	0	14 810	
7131	Valsts budžeta transferti no valsts pamatbudžeta dotācijas no vispārējiem ieņēmumiem uz valsts pamatbudžetu	0	0	0	0	0	0	14 810	
7400	Pārējie valsts budžeta uzturēšanas izdevumu transferti citiem budžetiem	16 000	16 000	0	16 000	0	0	0	

Klasifikācijas kods	Posteņa nosaukums	Likums/plāms gadam			Budžeta izpilde			
		apstiprināts	ar izmaiņām	izmaiņas (2.-1.)	pārskata periodā	salīdzinot ar		iepriekšējā pārskata periodā
						likumā/plānā gadam apstiprināto (4.-1.)	likumu/plānu gadam ar izmaiņām (4.-2.)	
A	B	1	2	3	4	5	6	7
7460	Pārējie valsts budžeta uzturēšanas izdevumu transferi pašvaldībām	16 000	16 000	0	16 000	0	0	0
2.0.	Kapitālie izdevumi	83 205	133 205	50 000	133 205	50 000	0	71 923
2.1.	Pamatkapitāla veidošana	83 205	133 205	50 000	133 205	50 000	0	71 923
III.	FINANSIĀLĀ BILANCE	0	0	0	364	364	364	0
IV.	FINANSĒŠANA	0	0	0	-364	-364	-364	0
F20010000	Naudas līdzekļi un noguldījumi (bilances aktivā)	0	0	0	-364	0	0	0
F22010000	Pieprasījuma noguldījumi (bilances aktivā)	0	0	0	-364	0	0	0
F20010000	Naudas līdzekļu atlikumu izmaiņas (palielinājums (-) vai samazinājums (+))	0	0	0	-364	0	0	0
NL MP	Maksas pakalpojumu un citu pašu ieņēmumu naudas līdzekļu atlikumu izmaiņas (palielinājums (-) vai samazinājums (+))	0	0	0	-364	0	0	0
SBA	Slēgtie budžeta asignējumi, t.sk.:	0	0	0	8 233 787	0	0	10 209 310
Programma: 29.04.00 - Energoefektivitātes politikas ieviešana								
Funkcija: 04.300								
I.	RESURSI IZDEVUMU SEGŠANAI	85 000	85 000	0	45 770	-39 230	-39 230	3 542 275
7.0	Dotācija no vispārējiem ieņēmumiem	85 000	85 000	0	45 770	-39 230	-39 230	3 542 275
21.7.0.0.	Dotācija no vispārējiem ieņēmumiem	85 000	85 000	0	45 770	-39 230	-39 230	3 542 275
21.7.1.0.	Vispārējā kārtībā sadalāmā dotācija no vispārējiem ieņēmumiem	85 000	85 000	0	45 770	-39 230	-39 230	3 542 275
II.	IZDEVUMI	85 000	85 000	0	45 770	-39 230	-39 230	3 542 275
1.0.	Uzturēšanas izdevumi	85 000	85 000	0	45 770	-39 230	-39 230	3 542 275
1.1.	Kārtējie izdevumi	8 500	8 500	0	0	-8 500	-8 500	1 896
1000	Atbildzība	8 500	8 500	0	0	-8 500	-8 500	1 896
1.3.	Subsīdijas, dotācijas un sociālie pabalsti	76 500	76 500	0	45 770	-30 730	-30 730	3 540 379
3000	Subsīdijas un dotācijas	76 500	76 500	0	45 770	-30 730	-30 730	3 540 379
SBA	Slēgtie budžeta asignējumi, t.sk.:	0	0	0	39 230	0	0	141 459
Programma: 29.05.00 - Valsts pētījumu programma enerģētikā								
Funkcija: 01.500								
I.	RESURSI IZDEVUMU SEGŠANAI	0	498 379	498 379	320 670	320 670	-177 709	37 705
7.0	Dotācija no vispārējiem ieņēmumiem	0	498 379	498 379	320 670	0	-177 709	37 705
21.7.0.0.	Dotācija no vispārējiem ieņēmumiem	0	498 379	498 379	320 670	0	-177 709	37 705
21.7.1.0.	Vispārējā kārtībā sadalāmā dotācija no vispārējiem ieņēmumiem	0	498 379	498 379	320 670	0	-177 709	37 705
II.	IZDEVUMI	0	498 379	498 379	320 670	320 670	-177 709	37 705
1.0.	Uzturēšanas izdevumi	0	498 379	498 379	320 670	0	-177 709	37 705
1.1.	Kārtējie izdevumi	0	0	0	0	0	0	12 177
1000	Atbildzība	0	0	0	0	0	0	11 572
2000	Preces un pakalpojumi	0	0	0	0	0	0	605
7000	Transferi, uzturēšanas izdevumu transferi, pašu resursu maksājumi, starptautiskā sadarbība	0	498 379	498 379	320 670	0	-177 709	25 528
1.5.	Transferi viena budžeta veida ietvaros un uzturēšanas izdevumu transferi starp budžeta veidiem	0	498 379	498 379	320 670	0	-177 709	25 528
7130	Valsts budžeta transferi no valsts pamatbudžeta uz valsts pamatbudžetu	0	498 379	498 379	320 670	0	-177 709	25 528
7131	Valsts budžeta transferi no valsts pamatbudžeta dotācijas no vispārējiem ieņēmumiem uz valsts pamatbudžetu	0	498 379	498 379	320 670	0	-177 709	25 528
SBA	Slēgtie budžeta asignējumi, t.sk.:	0	0	0	177 709	0	0	507 455
Programma: 29.06.00 - Enerģētikas jautājumu administrēšana								
Funkcija: 04.300								
I.	RESURSI IZDEVUMU SEGŠANAI	1 226 190	1 226 190	0	1 203 812	-22 378	-22 378	870 788
7.0	Dotācija no vispārējiem ieņēmumiem	1 226 190	1 226 190	0	1 203 812	-22 378	-22 378	870 788
21.7.0.0.	Dotācija no vispārējiem ieņēmumiem	1 226 190	1 226 190	0	1 203 812	-22 378	-22 378	870 788
21.7.1.0.	Vispārējā kārtībā sadalāmā dotācija no vispārējiem ieņēmumiem	1 226 190	1 226 190	0	1 203 812	-22 378	-22 378	870 788
II.	IZDEVUMI	1 226 190	1 226 190	0	1 203 812	-22 378	-22 378	870 788
1.0.	Uzturēšanas izdevumi	1 011 642	1 011 642	0	989 264	-22 378	-22 378	809 009
1.1.	Kārtējie izdevumi	1 011 642	1 011 642	0	989 264	-22 378	-22 378	809 009
1000	Atbildzība	843 997	843 997	0	825 733	-18 264	-18 264	728 080
2000	Preces un pakalpojumi	167 645	167 645	0	163 531	-4 114	-4 114	80 929
2.0.	Kapitālie izdevumi	214 548	214 548	0	214 548	0	0	61 779
2.1.	Pamatkapitāla veidošana	214 548	214 548	0	214 548	0	0	61 779
SBA	Slēgtie budžeta asignējumi, t.sk.:	0	0	0	22 378	0	0	19 857
Programma: 29.07.00 - Emisijas kvotu izsolišanas instrumenta finansējums elektroenerģijas lietotāju atbalstam								
Funkcija: 04.300								
I.	RESURSI IZDEVUMU SEGŠANAI	0	77 894 000	77 894 000	75 437 196	75 437 196	-2 456 804	0
7.0	Dotācija no vispārējiem ieņēmumiem	0	77 894 000	77 894 000	75 437 196	0	-2 456 804	0
21.7.0.0.	Dotācija no vispārējiem ieņēmumiem	0	77 894 000	77 894 000	75 437 196	0	-2 456 804	0
21.7.1.0.	Vispārējā kārtībā sadalāmā dotācija no vispārējiem ieņēmumiem	0	77 894 000	77 894 000	75 437 196	0	-2 456 804	0
II.	IZDEVUMI	0	77 894 000	77 894 000	75 437 196	75 437 196	-2 456 804	0
1.0.	Uzturēšanas izdevumi	0	77 894 000	77 894 000	75 437 196	0	-2 456 804	0
1.3.	Subsīdijas, dotācijas un sociālie pabalsti	0	77 894 000	77 894 000	75 437 196	0	-2 456 804	0
3000	Subsīdijas un dotācijas	0	77 894 000	77 894 000	75 437 196	0	-2 456 804	0
SBA	Slēgtie budžeta asignējumi, t.sk.:	0	0	0	2 456 804	0	0	0
Programma: 30.00.00 - Tūrisma politikas ieviešana								
Funkcija: 04.730								
I.	RESURSI IZDEVUMU SEGŠANAI	751 718	751 718	0	727 804	-23 914	-23 914	629 283
7.0	Dotācija no vispārējiem ieņēmumiem	751 718	751 718	0	727 804	-23 914	-23 914	629 283
21.7.0.0.	Dotācija no vispārējiem ieņēmumiem	751 718	751 718	0	727 804	-23 914	-23 914	629 283
21.7.1.0.	Vispārējā kārtībā sadalāmā dotācija no vispārējiem ieņēmumiem	751 718	751 718	0	727 804	-23 914	-23 914	629 283
II.	IZDEVUMI	751 718	751 718	0	727 804	-23 914	-23 914	629 283
1.0.	Uzturēšanas izdevumi	745 718	745 718	0	722 385	-23 333	-23 333	618 724
1.1.	Kārtējie izdevumi	745 718	745 718	0	722 385	-23 333	-23 333	618 724
1000	Atbildzība	271 647	271 647	0	257 318	-14 329	-14 329	233 653
2000	Preces un pakalpojumi	474 071	474 071	0	465 067	-9 004	-9 004	385 071
2.0.	Kapitālie izdevumi	6 000	6 000	0	5 419	-581	-581	10 559
2.1.	Pamatkapitāla veidošana	6 000	6 000	0	5 419	-581	-581	10 559
SBA	Slēgtie budžeta asignējumi, t.sk.:	0	0	0	23 914	0	0	84 635
Programma: 32.00.00 - Mājokļu politikas ieviešana								

Klasifikācijas kods	Posteņa nosaukums	Likums/plāms gadam			Budžeta izpilde			
		apstiprināts	ar izmaiņām	izmaiņas (2.-1.)	pārskata periodā	salīdzinot ar		iepriekšējā pārskata periodā
						likumā/plānā gadam apstiprināto (4.-1.)	likumu/plānu gadam ar izmaiņām (4.-2.)	
A	B	1	2	3	4	5	6	7
Funkcija:								
I.	RESURSI IZDEVUMU SEGŠANAI	0	484 442	484 442	370 957	370 957	-113 485	1 447 148
7.0	Dotācija no vispārējiem ieņēmumiem	0	484 442	484 442	370 957	0	-113 485	1 447 148
21.7.0.0.	Dotācija no vispārējiem ieņēmumiem	0	484 442	484 442	370 957	0	-113 485	1 447 148
21.7.1.0.	Vispārējā kārtībā sadalāmā dotācija no vispārējiem ieņēmumiem	0	484 442	484 442	370 957	0	-113 485	1 447 148
II.	IZDEVUMI	0	484 442	484 442	370 957	370 957	-113 485	1 447 148
1.0.	Uzturēšanas izdevumi	0	484 442	484 442	370 957	0	-113 485	1 447 148
7000	Transferti, uzturēšanas izdevumu transferti, pašu resursu maksājumi, starptautiskā sadarbība	0	484 442	484 442	370 957	0	-113 485	1 447 148
1.5.	Transferti viena budžeta veida ietvaros un uzturēšanas izdevumu transferti starp budžeta veidiem	0	484 442	484 442	370 957	0	-113 485	1 447 148
7400	Pārējie valsts budžeta uzturēšanas izdevumu transferti citiem budžetiem	0	484 442	484 442	370 957	0	-113 485	1 447 148
7460	Pārējie valsts budžeta uzturēšanas izdevumu transferti pašvaldībām	0	484 442	484 442	370 957	0	-113 485	1 447 148
SBA	Slēgtie budžeta assignējumi, t.sk.:	0	0	0	113 485	0	0	701 117
Programma: 32.03.00 - Atbalsts mājokļiem								
Funkcija: 10.600								
I.	RESURSI IZDEVUMU SEGŠANAI	0	484 442	484 442	370 957	370 957	-113 485	1 447 148
7.0	Dotācija no vispārējiem ieņēmumiem	0	484 442	484 442	370 957	0	-113 485	1 447 148
21.7.0.0.	Dotācija no vispārējiem ieņēmumiem	0	484 442	484 442	370 957	0	-113 485	1 447 148
21.7.1.0.	Vispārējā kārtībā sadalāmā dotācija no vispārējiem ieņēmumiem	0	484 442	484 442	370 957	0	-113 485	1 447 148
II.	IZDEVUMI	0	484 442	484 442	370 957	370 957	-113 485	1 447 148
1.0.	Uzturēšanas izdevumi	0	484 442	484 442	370 957	0	-113 485	1 447 148
7000	Transferti, uzturēšanas izdevumu transferti, pašu resursu maksājumi, starptautiskā sadarbība	0	484 442	484 442	370 957	0	-113 485	1 447 148
1.5.	Transferti viena budžeta veida ietvaros un uzturēšanas izdevumu transferti starp budžeta veidiem	0	484 442	484 442	370 957	0	-113 485	1 447 148
7400	Pārējie valsts budžeta uzturēšanas izdevumu transferti citiem budžetiem	0	484 442	484 442	370 957	0	-113 485	1 447 148
7460	Pārējie valsts budžeta uzturēšanas izdevumu transferti pašvaldībām	0	484 442	484 442	370 957	0	-113 485	1 447 148
SBA	Slēgtie budžeta assignējumi, t.sk.:	0	0	0	113 485	0	0	701 117
Programma: 33.00.00 - Ekonomikas attīstības programma								
Funkcija: 04.100								
I.	RESURSI IZDEVUMU SEGŠANAI	2 066 000	2 066 000	0	3 908 511	1 842 511	1 842 511	5 314 121
3.0	Maksas pakalpojumi un citi pašu ieņēmumi	2 066 000	2 066 000	0	3 908 511	1 842 511	1 842 511	5 314 121
II.	IZDEVUMI	2 276 000	2 276 000	0	2 100 000	-2 066 000	-2 066 000	233 595
1.0.	Uzturēšanas izdevumi	2 276 000	2 276 000	0	2 100 000	-2 066 000	-2 066 000	233 595
1.3.	Subsīdijas, dotācijas un sociālie pabalsti	2 066 000	2 066 000	0	0	-2 066 000	-2 066 000	0
3000	Subsīdijas un dotācijas	2 066 000	2 066 000	0	0	-2 066 000	-2 066 000	0
7000	Transferti, uzturēšanas izdevumu transferti, pašu resursu maksājumi, starptautiskā sadarbība	210 000	210 000	0	210 000	0	0	233 595
1.5.	Transferti viena budžeta veida ietvaros un uzturēšanas izdevumu transferti starp budžeta veidiem	210 000	210 000	0	210 000	0	0	233 595
7130	Valsts budžeta transferti no valsts pamatbudžeta uz valsts pamatbudžetu	210 000	210 000	0	210 000	0	0	233 595
7139	Pārējie valsts budžeta transferti no valsts pamatbudžeta uz valsts pamatbudžetu	210 000	210 000	0	210 000	0	0	233 595
III.	FINANSIĀLĀ BILANCE	-210 000	-210 000	0	3 698 511	3 908 511	3 908 511	5 080 526
IV.	FINANSĒŠANA	210 000	210 000	0	-3 698 511	-3 908 511	-3 908 511	-5 080 526
F20010000	Naudas līdzekļi un noguldījumi (bilances aktivā)	210 000	210 000	0	-3 698 511	-3 908 511	-3 908 511	-5 080 526
F21010000	Naudas līdzekļi	210 000	210 000	0	0	-210 000	-210 000	0
F22010000	Pieprasījuma noguldījumi (bilances aktivā)	0	0	0	-3 698 511	0	0	-5 080 526
F20010000	Naudas līdzekļu atlikumu izmaiņas (palielinājums (-) vai samazinājums (+))	0	0	0	-3 698 511	0	0	-5 080 526
NL MP	Maksas pakalpojumu un citu pašu ieņēmumu naudas līdzekļu atlikumu izmaiņas (palielinājums (-) vai samazinājums (+))	210 000	210 000	0	-3 698 511	-3 908 511	-3 908 511	-5 080 526
Programma: 34.00.00 - Iemaksas starptautiskajās organizācijās								
Funkcija: 01.133								
I.	RESURSI IZDEVUMU SEGŠANAI	230 083	230 083	0	225 545	-4 538	-4 538	202 585
7.0	Dotācija no vispārējiem ieņēmumiem	230 083	230 083	0	225 545	-4 538	-4 538	202 585
21.7.0.0.	Dotācija no vispārējiem ieņēmumiem	230 083	230 083	0	225 545	-4 538	-4 538	202 585
21.7.1.0.	Vispārējā kārtībā sadalāmā dotācija no vispārējiem ieņēmumiem	230 083	230 083	0	225 545	-4 538	-4 538	202 585
II.	IZDEVUMI	230 083	230 083	0	225 545	-4 538	-4 538	202 585
1.0.	Uzturēšanas izdevumi	230 083	230 083	0	225 545	-4 538	-4 538	202 585
7000	Transferti, uzturēšanas izdevumu transferti, pašu resursu maksājumi, starptautiskā sadarbība	230 083	230 083	0	225 545	-4 538	-4 538	202 585
1.4.	Kārtējie maksājumi Eiropas Savienības budžetā un starptautiskā sadarbība	230 083	230 083	0	225 545	-4 538	-4 538	202 585
7700	Starptautiskā sadarbība	230 083	230 083	0	225 545	-4 538	-4 538	202 585
SBA	Slēgtie budžeta assignējumi, t.sk.:	0	0	0	4 538	0	0	27 498
Programma: 35.00.00 - Valsts atbalsta programmas								
Funkcija: 04.100								
I.	RESURSI IZDEVUMU SEGŠANAI	46 100 000	46 100 000	0	46 099 306	-694	-694	30 203 380
7.0	Dotācija no vispārējiem ieņēmumiem	46 100 000	46 100 000	0	46 099 306	-694	-694	30 203 380
21.7.0.0.	Dotācija no vispārējiem ieņēmumiem	46 100 000	46 100 000	0	46 099 306	-694	-694	30 203 380
21.7.1.0.	Vispārējā kārtībā sadalāmā dotācija no vispārējiem ieņēmumiem	46 100 000	46 100 000	0	46 099 306	-694	-694	30 203 380
II.	IZDEVUMI	46 100 000	46 100 000	0	46 099 306	-694	-694	30 203 380
1.0.	Uzturēšanas izdevumi	46 100 000	46 100 000	0	46 099 306	-694	-694	30 203 380
1.1.	Kārtējie izdevumi	4 000 000	41 997	-3 958 003	41 303	-3 958 697	-694	0
1000	Atīdzība	200 000	41 997	-158 003	41 303	-158 697	-694	0
2000	Preces un pakalpojumi	3 800 000	0	-3 800 000	0	-3 800 000	0	0
1.3.	Subsīdijas, dotācijas un sociālie pabalsti	42 100 000	42 100 000	0	42 100 000	0	0	30 203 380
3000	Subsīdijas un dotācijas	42 100 000	42 100 000	0	42 100 000	0	0	30 203 380
7000	Transferti, uzturēšanas izdevumu transferti, pašu resursu maksājumi, starptautiskā sadarbība	0	3 958 003	3 958 003	3 958 003	0	0	0

(euro)

Klasifikācijas kods	Posteņa nosaukums	Likums/plāms gadam			Budžeta izpilde			
		apstiprināts	ar izmaiņām	izmaiņas (2.-1.)	pārskata periodā	salīdzinot ar		iepriekšējā pārskata periodā
						likumā/plānā gadam apstiprināto (4.-1.)	likumu/plānu gadam ar izmaiņām (4.-2.)	
A	B	1	2	3	4	5	6	7

Programma: 62.00.00 - Eiropas Reģionālās attīstības fonda (ERAF) projektu un pasākumu īstenošana

Funkcija: 04.100

I.	RESURSI IZDEVUMU SEGŠANAI	30 168 449	33 472 394	3 303 945	30 652 634	484 185	-2 819 760	22 555 901
7.0	Dotācija no vispārējiem ieņēmumiem	30 168 449	33 472 394	3 303 945	30 652 634	484 185	-2 819 760	22 555 901
21.7.0.0.	Dotācija no vispārējiem ieņēmumiem	30 168 449	33 472 394	3 303 945	30 652 634	484 185	-2 819 760	22 555 901
21.7.1.0.	Vispārējā kārtībā sadalāmā dotācija no vispārējiem ieņēmumiem	30 168 449	33 472 394	3 303 945	30 652 634	484 185	-2 819 760	22 555 901
II.	IZDEVUMI	30 168 449	33 472 394	3 303 945	30 652 634	484 185	-2 819 760	22 555 901
1.0.	Uzturēšanas izdevumi	28 976 057	31 548 182	2 572 125	28 751 497	-224 560	-2 796 685	21 368 562
1.1.	Kārtējie izdevumi	14 539 804	13 111 929	-1 427 875	11 344 342	-3 195 462	-1 767 587	9 941 727
1000	Atlīdzība	3 673 689	3 774 971	101 282	3 591 283	-82 406	-183 688	4 036 426
2000	Preces un pakalpojumi	10 866 115	9 336 958	-1 529 157	7 753 059	-3 113 056	-1 583 899	5 905 301
1.3.	Subsīdijas, dotācijas un sociālie pabalsti	10 899 395	11 675 638	776 243	11 498 916	599 521	-176 722	6 011 533
3000	Subsīdijas un dotācijas	10 899 395	11 675 638	776 243	11 498 916	599 521	-176 722	6 011 533
7000	Transferti, uzturēšanas izdevumu transferti, pašu resursu maksājumi, starptautiskā sadarbība	3 536 858	6 760 615	3 223 757	5 908 239	2 371 381	-852 376	5 415 302
1.5.	Transferti viena budžeta veida ietvaros un uzturēšanas izdevumu transferti starp budžeta veidiem	3 536 858	6 760 615	3 223 757	5 908 239	2 371 381	-852 376	5 415 302
7130	Valsts budžeta transferti no valsts pamatbudžeta uz valsts pamatbudžetu	0	0	0	0	0	0	44 753
7131	Valsts budžeta transferti no valsts pamatbudžeta dotācijas no vispārējiem ieņēmumiem uz valsts pamatbudžetu	0	0	0	0	0	0	44 753
7300	Valsts budžeta uzturēšanas izdevumu transferti citiem budžetiem Eiropas Savienības politiku instrumentu un pārējās ārvalstu finanšu palīdzības līdzfinansētajiem projektiem (pasākumiem)	3 536 858	6 760 615	3 223 757	5 908 239	2 371 381	-852 376	5 370 549
7320	Valsts budžeta uzturēšanas izdevumu transferti pašvaldībām Eiropas Savienības politiku instrumentu un pārējās ārvalstu finanšu palīdzības līdzfinansētajiem projektiem (pasākumiem)	261 243	15 000	-246 243	13 984	-247 259	-1 016	0
7350	Valsts budžeta uzturēšanas izdevumu transferti valsts budžeta daļēji finansētām atvasinātām publiskām personām un budžeta nefinansētām iestādēm Eiropas Savienības politiku instrumentu un pārējās ārvalstu finanšu palīdzības līdzfinansētiem projektiem (pasākumiem)	3 275 615	6 745 615	3 470 000	5 894 255	2 618 640	-851 360	5 370 549
2.0.	Kapitālie izdevumi	1 192 392	1 924 212	731 820	1 901 137	708 745	-23 075	1 187 339
2.1.	Pamatkapitāla veidošana	1 192 392	1 924 212	731 820	1 901 137	708 745	-23 075	1 187 339
SBA	Slēgtie budžeta asignējumi, t.sk.:	0	0	0	2 819 760	0	0	3 471 464

Programma: 62.07.00 - Eiropas Reģionālās attīstības fonda (ERAF) projekti (2014-2020)

I.	RESURSI IZDEVUMU SEGŠANAI	30 168 449	33 472 394	3 303 945	30 652 634	484 185	-2 819 760	21 968 885
7.0	Dotācija no vispārējiem ieņēmumiem	30 168 449	33 472 394	3 303 945	30 652 634	484 185	-2 819 760	21 968 885
21.7.0.0.	Dotācija no vispārējiem ieņēmumiem	30 168 449	33 472 394	3 303 945	30 652 634	484 185	-2 819 760	21 968 885
21.7.1.0.	Vispārējā kārtībā sadalāmā dotācija no vispārējiem ieņēmumiem	30 168 449	33 472 394	3 303 945	30 652 634	484 185	-2 819 760	21 968 885
II.	IZDEVUMI	30 168 449	33 472 394	3 303 945	30 652 634	484 185	-2 819 760	21 968 885
1.0.	Uzturēšanas izdevumi	28 976 057	31 548 182	2 572 125	28 751 497	-224 560	-2 796 685	20 781 546
1.1.	Kārtējie izdevumi	14 539 804	13 111 929	-1 427 875	11 344 342	-3 195 462	-1 767 587	9 354 711
1000	Atlīdzība	3 673 689	3 774 971	101 282	3 591 283	-82 406	-183 688	3 495 381
2000	Preces un pakalpojumi	10 866 115	9 336 958	-1 529 157	7 753 059	-3 113 056	-1 583 899	5 859 330
1.3.	Subsīdijas, dotācijas un sociālie pabalsti	10 899 395	11 675 638	776 243	11 498 916	599 521	-176 722	6 011 533
3000	Subsīdijas un dotācijas	10 899 395	11 675 638	776 243	11 498 916	599 521	-176 722	6 011 533
7000	Transferti, uzturēšanas izdevumu transferti, pašu resursu maksājumi, starptautiskā sadarbība	3 536 858	6 760 615	3 223 757	5 908 239	2 371 381	-852 376	5 415 302
1.5.	Transferti viena budžeta veida ietvaros un uzturēšanas izdevumu transferti starp budžeta veidiem	3 536 858	6 760 615	3 223 757	5 908 239	2 371 381	-852 376	5 415 302
7130	Valsts budžeta transferti no valsts pamatbudžeta uz valsts pamatbudžetu	0	0	0	0	0	0	44 753
7131	Valsts budžeta transferti no valsts pamatbudžeta dotācijas no vispārējiem ieņēmumiem uz valsts pamatbudžetu	0	0	0	0	0	0	44 753
7300	Valsts budžeta uzturēšanas izdevumu transferti citiem budžetiem Eiropas Savienības politiku instrumentu un pārējās ārvalstu finanšu palīdzības līdzfinansētajiem projektiem (pasākumiem)	3 536 858	6 760 615	3 223 757	5 908 239	2 371 381	-852 376	5 370 549
7320	Valsts budžeta uzturēšanas izdevumu transferti pašvaldībām Eiropas Savienības politiku instrumentu un pārējās ārvalstu finanšu palīdzības līdzfinansētajiem projektiem (pasākumiem)	261 243	15 000	-246 243	13 984	-247 259	-1 016	0
7350	Valsts budžeta uzturēšanas izdevumu transferti valsts budžeta daļēji finansētām atvasinātām publiskām personām un budžeta nefinansētām iestādēm Eiropas Savienības politiku instrumentu un pārējās ārvalstu finanšu palīdzības līdzfinansētiem projektiem (pasākumiem)	3 275 615	6 745 615	3 470 000	5 894 255	2 618 640	-851 360	5 370 549
2.0.	Kapitālie izdevumi	1 192 392	1 924 212	731 820	1 901 137	708 745	-23 075	1 187 339
2.1.	Pamatkapitāla veidošana	1 192 392	1 924 212	731 820	1 901 137	708 745	-23 075	1 187 339
SBA	Slēgtie budžeta asignējumi, t.sk.:	0	0	0	2 819 760	0	0	3 326 058

Programma: 62.20.00 - Tehniskā palīdzība Eiropas Reģionālās attīstības fonda (ERAF) apgušanai (2014-2020)

I.	RESURSI IZDEVUMU SEGŠANAI	0	0	0	0	0	0	587 016
7.0	Dotācija no vispārējiem ieņēmumiem	0	0	0	0	0	0	587 016
21.7.0.0.	Dotācija no vispārējiem ieņēmumiem	0	0	0	0	0	0	587 016
21.7.1.0.	Vispārējā kārtībā sadalāmā dotācija no vispārējiem ieņēmumiem	0	0	0	0	0	0	587 016
II.	IZDEVUMI	0	0	0	0	0	0	587 016
1.0.	Uzturēšanas izdevumi	0	0	0	0	0	0	587 016
1.1.	Kārtējie izdevumi	0	0	0	0	0	0	587 016
1000	Atlīdzība	0	0	0	0	0	0	541 045
2000	Preces un pakalpojumi	0	0	0	0	0	0	45 971
SBA	Slēgtie budžeta asignējumi, t.sk.:	0	0	0	0	0	0	145 406

(euro)

Klasifikācijas kods	Posteņa nosaukums	Likums/plāms gadam			pārskata periodā	Budžeta izpilde salīdzinot ar		iepriekšējā pārskata periodā
		apstiprināts	ar izmaiņām	izmaiņas (2.-1.)		likumā/plānā		
						likumā/plānā gadam apstiprināto (4.-1.)	likumu/plānu gadam ar izmaiņām (4.-2.)	
A	B	1	2	3	4	5	6	7
Programma: 69.02.00 - Atmaksas valsts pamatbudžetā par mērķa "Eiropas teritoriālā sadarbība" pārrobežu sadarbības programmu, projektu un pasākumu īstenošanu								
Funkcija: 04.810								
I.	RESURSI IZDEVUMU SEGŠANAI	199 368	315 884	116 516	234 249	34 881	-81 635	210 947
4.0	Ārvalstu finanšu palīdzība	199 368	315 884	116 516	234 249	34 881	-81 635	210 947
4.2	Ārvalstu finanšu palīdzība iestādes ieņēmumos	199 368	315 884	116 516	234 249	34 881	-81 635	210 947
21.2.0.0.	Ārvalstu finanšu palīdzība atmaksām valsts pamatbudžetam	199 368	315 884	116 516	234 249	34 881	-81 635	210 947
II.	IZDEVUMI	199 368	315 884	116 516	234 249	34 881	-81 635	210 947
1.0.	Uzturēšanas izdevumi	199 368	315 884	116 516	234 249	34 881	-81 635	210 947
7000	Transferti, uzturēšanas izdevumu transferti, pašu resursu maksājumi, starptautiskā sadarbība	199 368	315 884	116 516	234 249	34 881	-81 635	210 947
1.5.	Transferti viena budžeta veida ietvaros un uzturēšanas izdevumu transferti starp budžeta veidiem	199 368	315 884	116 516	234 249	34 881	-81 635	210 947
7500	Atmaksa valsts budžetā par veiktajiem izdevumiem	199 368	315 884	116 516	234 249	34 881	-81 635	210 947
Programma: 69.03.00 - Atmaksa mērķa "Eiropas teritoriālā sadarbība" finansējuma saņēmējam par veiktajiem izdevumiem no ārvalstu finanšu palīdzības								
Funkcija: 04.810								
I.	RESURSI IZDEVUMU SEGŠANAI	0	65 155	65 155	65 154	65 154	-1	96 108
4.0	Ārvalstu finanšu palīdzība	0	65 155	65 155	65 154	0	-1	96 108
4.2	Ārvalstu finanšu palīdzība iestādes ieņēmumos	0	65 155	65 155	65 154	0	-1	96 108
21.1.0.0.	Iestādes ieņēmumi no ārvalstu finanšu palīdzības	0	65 155	65 155	65 154	0	-1	96 108
II.	IZDEVUMI	0	65 155	65 155	65 154	65 154	-1	96 108
1.0.	Uzturēšanas izdevumi	0	65 155	65 155	65 154	0	-1	96 108
7000	Transferti, uzturēšanas izdevumu transferti, pašu resursu maksājumi, starptautiskā sadarbība	0	65 155	65 155	65 154	0	-1	96 108
1.4.	Kārtējie maksājumi Eiropas Savienības budžetā un starptautiskā sadarbība	0	65 155	65 155	65 154	0	-1	96 108
7700	Starptautiskā sadarbība	0	65 155	65 155	65 154	0	-1	96 108
Programma: 69.06.00 - Mērķa "Eiropas teritoriālā sadarbība" pārrobežu sadarbības projekti								
Funkcija: 04.810								
I.	RESURSI IZDEVUMU SEGŠANAI	133 318	189 930	56 612	74 376	-58 942	-115 554	233 473
7.0	Dotācija no vispārējiem ieņēmumiem	133 318	189 930	56 612	74 376	-58 942	-115 554	233 473
21.7.0.0.	Dotācija no vispārējiem ieņēmumiem	133 318	189 930	56 612	74 376	-58 942	-115 554	233 473
21.7.1.0.	Vispārējā kārtībā sadalāmā dotācija no vispārējiem ieņēmumiem	133 318	189 930	56 612	74 376	-58 942	-115 554	233 473
II.	IZDEVUMI	133 318	189 930	56 612	74 376	-58 942	-115 554	233 473
1.0.	Uzturēšanas izdevumi	133 318	189 930	56 612	74 376	-58 942	-115 554	233 473
1.1.	Kārtējie izdevumi	133 318	189 930	56 612	74 376	-58 942	-115 554	233 473
1000	Atīdzība	66 899	97 552	30 653	55 425	-11 474	-42 127	155 120
2000	Preces un pakalpojumi	66 419	92 378	25 959	18 951	-47 468	-73 427	78 353
SBA	Slēgtie budžeta asignējumi, t.sk.:	0	0	0	115 554	0	0	212 677
Programma: 70.00.00 - Citu Eiropas Savienības politiku instrumentu projektu un pasākumu īstenošana								
Funkcija: 04.100								
I.	RESURSI IZDEVUMU SEGŠANAI	99 713	902 633	802 920	440 201	340 488	-462 432	6 441
5.0	Transferti	99 713	74 713	-25 000	58 771	-40 942	-15 942	6 441
18.0.0.0.	Valsts budžeta transferti	99 713	74 713	-25 000	58 771	-40 942	-15 942	6 441
18.1.3.0.	Valsts pamatbudžeta iestāžu saņemtie transferti no valsts pamatbudžeta	99 713	74 713	-25 000	58 771	-40 942	-15 942	6 441
18.1.3.2.	Valsts pamatbudžeta iestāžu saņemtie transferti no ārvalstu finanšu palīdzības līdzekļiem	99 713	74 713	-25 000	58 771	-40 942	-15 942	6 441
7.0	Dotācija no vispārējiem ieņēmumiem	0	827 920	827 920	381 430	0	-446 490	0
21.7.0.0.	Dotācija no vispārējiem ieņēmumiem	0	827 920	827 920	381 430	0	-446 490	0
21.7.1.0.	Vispārējā kārtībā sadalāmā dotācija no vispārējiem ieņēmumiem	0	827 920	827 920	381 430	0	-446 490	0
II.	IZDEVUMI	99 713	902 633	802 920	440 201	340 488	-462 432	6 441
1.0.	Uzturēšanas izdevumi	99 713	902 633	802 920	440 201	340 488	-462 432	6 441
1.1.	Kārtējie izdevumi	99 713	902 633	802 920	440 201	340 488	-462 432	6 441
1000	Atīdzība	0	796 729	796 729	378 069	0	-418 660	0
2000	Preces un pakalpojumi	99 713	105 904	6 191	62 132	-37 581	-43 772	6 441
SBA	Slēgtie budžeta asignējumi, t.sk.:	0	0	0	446 490	0	0	0
Programma: 70.06.00 - Latvijas pārstāvju ceļa izdevumu kompensācija, dodoties uz Eiropas Savienības Padomes darba grupu sanāsmēm un Padomes sanāsmēm								
Funkcija: 04.100								
I.	RESURSI IZDEVUMU SEGŠANAI	99 713	74 713	-25 000	58 771	-40 942	-15 942	6 441
5.0	Transferti	99 713	74 713	-25 000	58 771	-40 942	-15 942	6 441
18.0.0.0.	Valsts budžeta transferti	99 713	74 713	-25 000	58 771	-40 942	-15 942	6 441
18.1.3.0.	Valsts pamatbudžeta iestāžu saņemtie transferti no valsts pamatbudžeta	99 713	74 713	-25 000	58 771	-40 942	-15 942	6 441
18.1.3.2.	Valsts pamatbudžeta iestāžu saņemtie transferti no ārvalstu finanšu palīdzības līdzekļiem	99 713	74 713	-25 000	58 771	-40 942	-15 942	6 441
II.	IZDEVUMI	99 713	74 713	-25 000	58 771	-40 942	-15 942	6 441
1.0.	Uzturēšanas izdevumi	99 713	74 713	-25 000	58 771	-40 942	-15 942	6 441
1.1.	Kārtējie izdevumi	99 713	74 713	-25 000	58 771	-40 942	-15 942	6 441
2000	Preces un pakalpojumi	99 713	74 713	-25 000	58 771	-40 942	-15 942	6 441
Programma: 70.50.00 - Tehniskā palīdzība ERAF, ESF+, KF, TPF finansējuma apgušanai (2021–2027)								
Funkcija: 04.100								
I.	RESURSI IZDEVUMU SEGŠANAI	0	827 920	827 920	381 430	381 430	-446 490	0
7.0	Dotācija no vispārējiem ieņēmumiem	0	827 920	827 920	381 430	0	-446 490	0
21.7.0.0.	Dotācija no vispārējiem ieņēmumiem	0	827 920	827 920	381 430	0	-446 490	0
21.7.1.0.	Vispārējā kārtībā sadalāmā dotācija no vispārējiem ieņēmumiem	0	827 920	827 920	381 430	0	-446 490	0
II.	IZDEVUMI	0	827 920	827 920	381 430	381 430	-446 490	0
1.0.	Uzturēšanas izdevumi	0	827 920	827 920	381 430	0	-446 490	0
1.1.	Kārtējie izdevumi	0	827 920	827 920	381 430	0	-446 490	0
1000	Atīdzība	0	796 729	796 729	378 069	0	-418 660	0
2000	Preces un pakalpojumi	0	31 191	31 191	3 361	0	-27 830	0
SBA	Slēgtie budžeta asignējumi, t.sk.:	0	0	0	446 490	0	0	0
Programma: 71.00.00 - Eiropas Ekonomikas zonas un Norvēģijas finanšu instrumentu finansēto programmu, projektu un pasākumu īstenošana								
Funkcija: 04.100								
I.	RESURSI IZDEVUMU SEGŠANAI	307 429	3 847 816	3 540 387	3 076 372	2 768 943	-771 444	379 228

Klasifikācijas kods	Posteņa nosaukums	Likums/plāms gadam			Budžeta izpilde			
		apstiprināts	ar izmaiņām	izmaiņas (2.-1.)	pārskata periodā	salīdzinot ar		iepriekšējā pārskata periodā
						likumā/plānā gadam apstiprināto (4.-1.)	likumu/plānu gadam ar izmaiņām (4.-2.)	
A	B	1	2	3	4	5	6	7
5.0	Transferti	46 271	44 214	-2 057	39 768	-6 503	-4 446	42 274
18.0.0.0.	Valsts budžeta transferti	46 271	44 214	-2 057	39 768	-6 503	-4 446	42 274
18.1.3.0.	Valsts pamatbudžeta iestāžu saņemtie transferti no valsts pamatbudžeta	46 271	44 214	-2 057	39 768	-6 503	-4 446	42 274
18.1.3.1.	Valsts pamatbudžeta iestāžu saņemtie transferti no valsts pamatbudžeta dotācijas no vispārējiem ieņēmumiem	46 271	44 214	-2 057	39 768	-6 503	-4 446	42 274
7.0	Dotācija no vispārējiem ieņēmumiem	261 158	3 803 602	3 542 444	3 036 604	2 775 446	-766 998	336 954
21.7.0.0.	Dotācija no vispārējiem ieņēmumiem	261 158	3 803 602	3 542 444	3 036 604	2 775 446	-766 998	336 954
21.7.1.0.	Vispārējā kārtībā sadalāmā dotācija no vispārējiem ieņēmumiem	261 158	3 803 602	3 542 444	3 036 604	2 775 446	-766 998	336 954
II.	IZDEVUMI	3 074 429	3 847 816	3 540 387	3 076 372	2 768 943	-771 444	379 228
1.0.	Uzturēšanas izdevumi	307 429	3 834 483	3 527 054	3 073 008	2 765 579	-761 475	376 625
1.1.	Kārtējie izdevumi	307 429	624 604	317 175	502 122	194 693	-122 482	376 625
1000	Atbildība	229 057	429 799	200 742	389 124	160 067	-40 675	259 232
2000	Preces un pakalpojumi	78 372	194 805	116 433	112 998	34 626	-81 807	117 393
1.3.	Subsīdijas, dotācijas un sociālie pabalsti	0	2 712 805	2 712 805	2 100 925	0	-611 880	0
3000	Subsīdijas un dotācijas	0	2 712 805	2 712 805	2 100 925	0	-611 880	0
7000	Transferti, uzturēšanas izdevumu transferti, pašu resursu maksājumi, starptautiskā sadarbība	0	497 074	497 074	469 961	0	-27 113	0
1.5.	Transferti viena budžeta veida ietvaros un uzturēšanas izdevumu transferti starp budžeta veidiem	0	497 074	497 074	469 961	0	-27 113	0
7300	Valsts budžeta uzturēšanas izdevumu transferti citiem budžētiem Eiropas Savienības politiku instrumentu un pārējās ārvalstu finanšu palīdzības līdzfinansētajiem projektiem (pasākumiem)	0	497 074	497 074	469 961	0	-27 113	0
7350	Valsts budžeta uzturēšanas izdevumu transferti valsts budžeta daļēji finansētām atvasinātām publiskām personām un budžeta nefinansētām iestādēm Eiropas Savienības politiku instrumentu un pārējās ārvalstu finanšu palīdzības līdzfinansētiem projektiem (pasākumiem)	0	497 074	497 074	469 961	0	-27 113	0
2.0.	Kapitālie izdevumi	0	13 333	13 333	3 364	0	-9 969	2 603
2.1.	Pamatkapitāla veidošana	0	13 333	13 333	3 364	0	-9 969	2 603
SBA	Slēgtie budžeta asignējumi, t.sk.:	0	0	0	766 998	0	0	184 979

Programma: 71.06.00 - Eiropas Ekonomikas zonas un Norvēģijas finanšu instrumentu finansētie projekti
Funkcija: 04.100

I.	RESURSI IZDEVUMU SEGŠANAI	3 074 429	3 847 816	3 540 387	3 076 372	2 768 943	-771 444	379 228
5.0	Transferti	46 271	44 214	-2 057	39 768	-6 503	-4 446	42 274
18.0.0.0.	Valsts budžeta transferti	46 271	44 214	-2 057	39 768	-6 503	-4 446	42 274
18.1.3.0.	Valsts pamatbudžeta iestāžu saņemtie transferti no valsts pamatbudžeta	46 271	44 214	-2 057	39 768	-6 503	-4 446	42 274
18.1.3.1.	Valsts pamatbudžeta iestāžu saņemtie transferti no valsts pamatbudžeta dotācijas no vispārējiem ieņēmumiem	46 271	44 214	-2 057	39 768	-6 503	-4 446	42 274
7.0	Dotācija no vispārējiem ieņēmumiem	261 158	3 803 602	3 542 444	3 036 604	2 775 446	-766 998	336 954
21.7.0.0.	Dotācija no vispārējiem ieņēmumiem	261 158	3 803 602	3 542 444	3 036 604	2 775 446	-766 998	336 954
21.7.1.0.	Vispārējā kārtībā sadalāmā dotācija no vispārējiem ieņēmumiem	261 158	3 803 602	3 542 444	3 036 604	2 775 446	-766 998	336 954
II.	IZDEVUMI	3 074 429	3 847 816	3 540 387	3 076 372	2 768 943	-771 444	379 228
1.0.	Uzturēšanas izdevumi	307 429	3 834 483	3 527 054	3 073 008	2 765 579	-761 475	376 625
1.1.	Kārtējie izdevumi	307 429	624 604	317 175	502 122	194 693	-122 482	376 625
1000	Atbildība	229 057	429 799	200 742	389 124	160 067	-40 675	259 232
2000	Preces un pakalpojumi	78 372	194 805	116 433	112 998	34 626	-81 807	117 393
1.3.	Subsīdijas, dotācijas un sociālie pabalsti	0	2 712 805	2 712 805	2 100 925	0	-611 880	0
3000	Subsīdijas un dotācijas	0	2 712 805	2 712 805	2 100 925	0	-611 880	0
7000	Transferti, uzturēšanas izdevumu transferti, pašu resursu maksājumi, starptautiskā sadarbība	0	497 074	497 074	469 961	0	-27 113	0
1.5.	Transferti viena budžeta veida ietvaros un uzturēšanas izdevumu transferti starp budžeta veidiem	0	497 074	497 074	469 961	0	-27 113	0
7300	Valsts budžeta uzturēšanas izdevumu transferti citiem budžētiem Eiropas Savienības politiku instrumentu un pārējās ārvalstu finanšu palīdzības līdzfinansētajiem projektiem (pasākumiem)	0	497 074	497 074	469 961	0	-27 113	0
7350	Valsts budžeta uzturēšanas izdevumu transferti valsts budžeta daļēji finansētām atvasinātām publiskām personām un budžeta nefinansētām iestādēm Eiropas Savienības politiku instrumentu un pārējās ārvalstu finanšu palīdzības līdzfinansētiem projektiem (pasākumiem)	0	497 074	497 074	469 961	0	-27 113	0
2.0.	Kapitālie izdevumi	0	13 333	13 333	3 364	0	-9 969	2 603
2.1.	Pamatkapitāla veidošana	0	13 333	13 333	3 364	0	-9 969	2 603
SBA	Slēgtie budžeta asignējumi, t.sk.:	0	0	0	766 998	0	0	184 979

Programma: 74.00.00 - Atveseļošanas un noturības mehānisma (ANM) projektu un pasākumu īstenošana
Funkcija: 04.100

I.	RESURSI IZDEVUMU SEGŠANAI	0	357 823	357 823	98 935	98 935	-258 888	0
7.0	Dotācija no vispārējiem ieņēmumiem	0	357 823	357 823	98 935	0	-258 888	0
21.7.0.0.	Dotācija no vispārējiem ieņēmumiem	0	357 823	357 823	98 935	0	-258 888	0
21.7.1.0.	Vispārējā kārtībā sadalāmā dotācija no vispārējiem ieņēmumiem	0	357 823	357 823	98 935	0	-258 888	0
II.	IZDEVUMI	0	357 823	357 823	98 935	98 935	-258 888	0
1.0.	Uzturēšanas izdevumi	0	357 823	357 823	98 935	0	-258 888	0
1.1.	Kārtējie izdevumi	0	357 823	357 823	98 935	0	-258 888	0
1000	Atbildība	0	310 942	310 942	98 935	0	-212 007	0
2000	Preces un pakalpojumi	0	46 881	46 881	0	0	-46 881	0
SBA	Slēgtie budžeta asignējumi, t.sk.:	0	0	0	258 888	0	0	0

Programma: 74.50.00 - Tehniskā palīdzība Atveseļošanas un noturības mehānisma (ANM) apgūšanai
Funkcija: 04.100

I.	RESURSI IZDEVUMU SEGŠANAI	0	357 823	357 823	98 935	98 935	-258 888	0
7.0	Dotācija no vispārējiem ieņēmumiem	0	357 823	357 823	98 935	0	-258 888	0
21.7.0.0.	Dotācija no vispārējiem ieņēmumiem	0	357 823	357 823	98 935	0	-258 888	0
21.7.1.0.	Vispārējā kārtībā sadalāmā dotācija no vispārējiem ieņēmumiem	0	357 823	357 823	98 935	0	-258 888	0
II.	IZDEVUMI	0	357 823	357 823	98 935	98 935	-258 888	0
1.0.	Uzturēšanas izdevumi	0	357 823	357 823	98 935	0	-258 888	0
1.1.	Kārtējie izdevumi	0	357 823	357 823	98 935	0	-258 888	0
1000	Atbildība	0	310 942	310 942	98 935	0	-212 007	0
2000	Preces un pakalpojumi	0	46 881	46 881	0	0	-46 881	0
SBA	Slēgtie budžeta asignējumi, t.sk.:	0	0	0	258 888	0	0	0

Klasifikācijas kods	Posteņa nosaukums	Likums/plāms gadam			Budžeta izpilde			
		apstiprināts	ar izmaiņām	izmaiņas (2.-1.)	pārskata periodā	salīdzinot ar		iepriekšējā pārskata periodā
						likumā/plānā gadam apstiprināto (4.-1.)	likumu/plānu gadam ar izmaiņām (4.-2.)	
A	B	1	2	3	4	5	6	7

Programma: 97.00.00 - Nozaru vadība un politikas plānošana
Funkcija: 04.100

I.	RESURSI IZDEVUMU SEGŠANAI	9 251 521	9 430 674	179 153	8 678 815	-572 706	-751 859	6 594 934
3.0	Maksas pakalpojumi un citi pašu ieņēmumi	80 000	80 000	0	102 075	22 075	22 075	102 803
7.0	Dotācija no vispārējiem ieņēmumiem	9 171 521	9 350 674	179 153	8 576 740	-594 781	-773 934	6 492 131
21.7.0.0.	Dotācija no vispārējiem ieņēmumiem	9 171 521	9 350 674	179 153	8 576 740	-594 781	-773 934	6 492 131
21.7.1.0.	Vispārējā kārtībā sadalāmā dotācija no vispārējiem ieņēmumiem	9 171 521	9 350 674	179 153	8 576 740	-594 781	-773 934	6 492 131
II.	IZDEVUMI	9 349 521	9 528 674	179 153	8 640 142	-709 379	-888 532	6 552 131
1.0.	Uzturēšanas izdevumi	9 128 208	8 833 721	-294 487	8 136 311	-991 897	-697 410	6 409 754
1.1.	Kārtējie izdevumi	8 970 371	8 037 027	-933 344	7 340 804	-1 629 567	-696 223	6 132 583
1000	Atbildība	5 265 793	5 265 793	0	5 263 983	-1 810	-1 810	4 814 708
2000	Preces un pakalpojumi	3 704 578	2 771 234	-933 344	2 076 821	-1 627 757	-694 413	1 317 875
7000	Transferti, uzturēšanas izdevumu transferti, pašu resursu maksājumi, starptautiskā sadarbība	157 837	796 694	638 857	795 507	637 670	-1 187	277 171
1.4.	Kārtējie maksājumi Eiropas Savienības budžetā un starptautiskā sadarbība	0	350 000	350 000	350 000	0	0	0
7700	Starptautiskā sadarbība	0	350 000	350 000	350 000	0	0	0
1.5.	Transferti viena budžeta veida ietvaros un uzturēšanas izdevumu transferti starp budžeta veidiem	157 837	446 694	288 857	445 507	287 670	-1 187	277 171
7120	Valsts budžeta uzturēšanas izdevumu transferti no valsts pamatbudžeta uz valsts speciālo budžetu	1 660	1 660	0	496	-1 164	-1 164	994
7130	Valsts budžeta transferti no valsts pamatbudžeta uz valsts pamatbudžetu	0	188 857	188 857	188 834	0	-23	0
7131	Valsts budžeta transferti no valsts pamatbudžeta dotācijas no vispārējiem ieņēmumiem uz valsts pamatbudžetu	0	188 857	188 857	188 834	0	-23	0
7400	Pārējie valsts budžeta uzturēšanas izdevumu transferti citiem budžetiem	156 177	256 177	100 000	256 177	100 000	0	276 177
7470	Pārējie valsts budžeta uzturēšanas izdevumu transferti valsts budžeta daļēji finansētām atvasinātām publiskām personām un budžeta nefinansētām iestādēm	156 177	256 177	100 000	256 177	100 000	0	276 177
2.0.	Kapitālie izdevumi	221 313	694 953	473 640	503 831	282 518	-191 122	142 377
2.1.	Pamatkapitāla veidošana	221 313	694 953	473 640	503 831	282 518	-191 122	142 377
III.	FINANSIĀLĀ BILANCE	-98 000	-98 000	0	38 673	136 673	136 673	42 803
IV.	FINANSĒŠANA	98 000	98 000	0	-38 673	-136 673	-136 673	-42 803
F20010000	Naudas līdzekļi un noguldījumi (bilances aktīvā)	98 000	98 000	0	-38 673	-136 673	-136 673	-42 803
F21010000	Naudas līdzekļi	98 000	98 000	0	0	-98 000	-98 000	0
F22010000	Pieprasījuma noguldījumi (bilances aktīvā)	0	0	0	-38 673	0	0	-42 803
F20010000	Naudas līdzekļu atlikumu izmaiņas (palielinājums (-) vai samazinājums (+))	0	0	0	-38 672	0	0	-42 803
NL MP	Maksas pakalpojumu un citu pašu ieņēmumu naudas līdzekļu atlikumu izmaiņas (palielinājums (-) vai samazinājums (+))	98 000	98 000	0	-38 672	-136 672	-136 672	-42 803
SBA	Slēgtie budžeta asignējumi, t.sk.:	0	0	0	773 934	0	0	1 690 925

Programma: 99.00.00 - Līdzekļu neparedzētiem gadījumiem izlietojums
Funkcija: 04.100

I.	RESURSI IZDEVUMU SEGŠANAI	0	715 646 295	715 646 295	713 789 472	713 789 472	-1 856 823	16 491 676
7.0	Dotācija no vispārējiem ieņēmumiem	0	715 646 295	715 646 295	713 789 472	0	-1 856 823	16 491 676
21.7.0.0.	Dotācija no vispārējiem ieņēmumiem	0	715 646 295	715 646 295	713 789 472	0	-1 856 823	16 491 676
21.7.1.0.	Vispārējā kārtībā sadalāmā dotācija no vispārējiem ieņēmumiem	0	715 646 295	715 646 295	713 789 472	0	-1 856 823	16 491 676
II.	IZDEVUMI	0	715 646 295	715 646 295	713 789 472	713 789 472	-1 856 823	16 491 676
1.0.	Uzturēšanas izdevumi	0	715 646 295	715 646 295	713 789 472	0	-1 856 823	16 491 676
1.1.	Kārtējie izdevumi	0	430 804 086	430 804 086	429 092 058	0	-1 712 028	152 256
1000	Atbildība	0	131 246	131 246	127 140	0	-4 106	33 736
2000	Preces un pakalpojumi	0	430 672 840	430 672 840	428 964 918	0	-1 707 922	118 520
1.3.	Subsīdijas, dotācijas un sociālie pabalsti	0	283 116 230	283 116 230	283 116 229	0	-1	16 339 420
3000	Subsīdijas un dotācijas	0	283 116 230	283 116 230	283 116 229	0	-1	16 197 045
6000	Sociāla rakstura maksājumi un kompensācijas	0	0	0	0	0	0	142 375
7000	Transferti, uzturēšanas izdevumu transferti, pašu resursu maksājumi, starptautiskā sadarbība	0	1 725 979	1 725 979	1 581 185	0	-144 794	0
1.5.	Transferti viena budžeta veida ietvaros un uzturēšanas izdevumu transferti starp budžeta veidiem	0	1 725 979	1 725 979	1 581 185	0	-144 794	0
7130	Valsts budžeta transferti no valsts pamatbudžeta uz valsts pamatbudžetu	0	2 374	2 374	2 373	0	-1	0
7131	Valsts budžeta transferti no valsts pamatbudžeta dotācijas no vispārējiem ieņēmumiem uz valsts pamatbudžetu	0	2 374	2 374	2 373	0	-1	0
7400	Pārējie valsts budžeta uzturēšanas izdevumu transferti citiem budžetiem	0	1 723 605	1 723 605	1 578 812	0	-144 793	0
7460	Pārējie valsts budžeta uzturēšanas izdevumu transferti pašvaldībām	0	1 723 605	1 723 605	1 578 812	0	-144 793	0
SBA	Slēgtie budžeta asignējumi, t.sk.:	0	0	0	1 856 823	0	0	417 178

Klasifikācijas kods	Posteņa nosaukums	Likums/plāms gadam			Budžeta izpilde			
		apstiprināts	ar izmaiņām	izmaiņas (2.-1.)	pārskata periodā	salīdzinot ar		iepriekšējā pārskata periodā
						likumā/plānā gadam apstiprināto (4.-1.)	likumu/plānu gadam ar izmaiņām (4.-2.)	
A	B	1	2	3	4	5	6	7
NL AIZ	Naudas līdzekļu aizdevumiem atlikumu izmaiņas (palielinājums (-) vai samazinājums (+))	404 457 337	404 457 337	0	165 625 938	-238 831 399	-238 831 399	198 862 260
SBA	Slēgtie budžeta asignējumi, t.sk.:	0	0	0	29 470 782	0	0	489 251 902
Programma: 29.00.00 - Fiskālās disciplīnas padomes darbības nodrošināšana								
Funkcija: 01.120								
I.	RESURSI IZDEVUMU SEGŠANAI	247 532	246 202	-1 330	224 922	-22 610	-21 280	207 727
7.0	Dotācija no vispārējiem ieņēmumiem	247 532	246 202	-1 330	224 922	-22 610	-21 280	207 727
21.7.0.0.	Dotācija no vispārējiem ieņēmumiem	247 532	246 202	-1 330	224 922	-22 610	-21 280	207 727
21.7.1.0.	Vispārējā kārtībā sadalāmā dotācija no vispārējiem ieņēmumiem	247 532	246 202	-1 330	224 922	-22 610	-21 280	207 727
II.	IZDEVUMI	247 532	246 202	-1 330	224 922	-22 610	-21 280	207 727
1.0.	Uzturēšanas izdevumi	245 532	244 202	-1 330	224 172	-21 360	-20 030	201 727
1.1.	Kārtējie izdevumi	245 532	244 202	-1 330	224 172	-21 360	-20 030	194 677
1000	Atlīdzība	195 221	195 221	0	181 715	-13 506	-13 506	163 278
2000	Preces un pakalpojumi	50 311	48 981	-1 330	42 457	-7 854	-6 524	31 399
7000	Transferti, uzturēšanas izdevumu transferti, pašu resursu maksājumi, starptautiskā sadarbība	0	0	0	0	0	0	7 050
1.5.	Transferti viena budžeta veida ietvaros un uzturēšanas izdevumu transferti starp budžeta veidiem	0	0	0	0	0	0	7 050
7400	Pārējie valsts budžeta uzturēšanas izdevumu transferti citiem budžetiem	0	0	0	0	0	0	7 050
7470	Pārējie valsts budžeta uzturēšanas izdevumu transferti valsts budžeta daļēji finansētām atvasinātām publiskām personām un budžeta nefinansētām iestādēm	0	0	0	0	0	0	7 050
2.0.	Kapitālie izdevumi	2 000	2 000	0	750	-1 250	-1 250	6 000
2.1.	Pamatkapitāla veidošana	2 000	2 000	0	750	-1 250	-1 250	6 000
SBA	Slēgtie budžeta asignējumi, t.sk.:	0	0	0	21 280	0	0	4 832
Programma: 31.00.00 - Budžeta izpilde un valsts parāda vadība								
Funkcija: 01.120								
I.	RESURSI IZDEVUMU SEGŠANAI	180 089 118	176 749 875	-3 339 243	176 146 834	-3 942 284	-603 041	232 816 955
7.0	Dotācija no vispārējiem ieņēmumiem	180 089 118	176 749 875	-3 339 243	176 146 834	-3 942 284	-603 041	232 816 955
21.7.0.0.	Dotācija no vispārējiem ieņēmumiem	180 089 118	176 749 875	-3 339 243	176 146 834	-3 942 284	-603 041	232 816 955
21.7.1.0.	Vispārējā kārtībā sadalāmā dotācija no vispārējiem ieņēmumiem	180 089 118	176 749 875	-3 339 243	176 146 834	-3 942 284	-603 041	232 816 955
II.	IZDEVUMI	180 089 118	176 749 875	-3 339 243	176 146 834	-3 942 284	-603 041	232 816 955
1.0.	Uzturēšanas izdevumi	178 742 960	175 854 157	-2 888 803	175 291 875	-3 451 085	-562 282	231 355 117
1.1.	Kārtējie izdevumi	12 866 276	11 577 473	-1 288 803	11 163 740	-1 702 536	-413 733	10 952 590
1000	Atlīdzība	6 534 906	6 534 906	0	6 438 452	-96 454	-96 454	6 046 141
2000	Preces un pakalpojumi	6 331 370	5 042 567	-1 288 803	4 725 288	-1 606 082	-317 279	4 906 449
1.2.	Procentu izdevumi	165 876 684	164 276 684	-1 600 000	164 128 135	-1 748 549	-148 549	220 402 527
2.0.	Kapitālie izdevumi	1 346 158	895 718	-450 440	854 959	-491 199	-40 759	1 461 838
2.1.	Pamatkapitāla veidošana	1 346 158	895 718	-450 440	854 959	-491 199	-40 759	1 461 838
SBA	Slēgtie budžeta asignējumi, t.sk.:	0	0	0	603 041	0	0	1 429 778
Programma: 31.01.00 - Budžeta izpilde								
Funkcija: 01.120								
I.	RESURSI IZDEVUMU SEGŠANAI	11 342 242	9 602 999	-1 739 243	9 324 998	-2 017 244	-278 001	9 622 101
7.0	Dotācija no vispārējiem ieņēmumiem	11 342 242	9 602 999	-1 739 243	9 324 998	-2 017 244	-278 001	9 622 101
21.7.0.0.	Dotācija no vispārējiem ieņēmumiem	11 342 242	9 602 999	-1 739 243	9 324 998	-2 017 244	-278 001	9 622 101
21.7.1.0.	Vispārējā kārtībā sadalāmā dotācija no vispārējiem ieņēmumiem	11 342 242	9 602 999	-1 739 243	9 324 998	-2 017 244	-278 001	9 622 101
II.	IZDEVUMI	11 342 242	9 602 999	-1 739 243	9 324 998	-2 017 244	-278 001	9 622 101
1.0.	Uzturēšanas izdevumi	9 996 084	8 707 281	-1 288 803	8 470 039	-1 526 045	-237 242	8 160 263
1.1.	Kārtējie izdevumi	9 996 084	8 707 281	-1 288 803	8 470 039	-1 526 045	-237 242	8 160 263
1000	Atlīdzība	6 534 906	6 534 906	0	6 438 452	-96 454	-96 454	6 046 141
2000	Preces un pakalpojumi	3 461 178	2 172 375	-1 288 803	2 031 587	-1 429 591	-140 788	2 114 122
2.0.	Kapitālie izdevumi	1 346 158	895 718	-450 440	854 959	-491 199	-40 759	1 461 838
2.1.	Pamatkapitāla veidošana	1 346 158	895 718	-450 440	854 959	-491 199	-40 759	1 461 838
SBA	Slēgtie budžeta asignējumi, t.sk.:	0	0	0	278 001	0	0	204 444
Programma: 31.02.00 - Valsts parāda vadība								
Funkcija: 01.700								
I.	RESURSI IZDEVUMU SEGŠANAI	168 746 876	167 146 876	-1 600 000	166 821 836	-1 925 040	-325 040	223 194 854
7.0	Dotācija no vispārējiem ieņēmumiem	168 746 876	167 146 876	-1 600 000	166 821 836	-1 925 040	-325 040	223 194 854
21.7.0.0.	Dotācija no vispārējiem ieņēmumiem	168 746 876	167 146 876	-1 600 000	166 821 836	-1 925 040	-325 040	223 194 854
21.7.1.0.	Vispārējā kārtībā sadalāmā dotācija no vispārējiem ieņēmumiem	168 746 876	167 146 876	-1 600 000	166 821 836	-1 925 040	-325 040	223 194 854
II.	IZDEVUMI	168 746 876	167 146 876	-1 600 000	166 821 836	-1 925 040	-325 040	223 194 854
1.0.	Uzturēšanas izdevumi	168 746 876	167 146 876	-1 600 000	166 821 836	-1 925 040	-325 040	223 194 854
1.1.	Kārtējie izdevumi	2 870 192	2 870 192	0	2 693 701	-176 491	-176 491	2 792 327
2000	Preces un pakalpojumi	2 870 192	2 870 192	0	2 693 701	-176 491	-176 491	2 792 327
1.2.	Procentu izdevumi	165 876 684	164 276 684	-1 600 000	164 128 135	-1 748 549	-148 549	220 402 527
SBA	Slēgtie budžeta asignējumi, t.sk.:	0	0	0	325 040	0	0	1 225 334
Programma: 32.00.00 - Iepirkumu uzraudzības birojs								
Funkcija: 01.120								
I.	RESURSI IZDEVUMU SEGŠANAI	2 235 622	2 354 578	118 956	2 255 776	20 154	-98 802	1 888 267
7.0	Dotācija no vispārējiem ieņēmumiem	2 235 622	2 354 578	118 956	2 255 776	20 154	-98 802	1 888 267
21.7.0.0.	Dotācija no vispārējiem ieņēmumiem	2 235 622	2 354 578	118 956	2 255 776	20 154	-98 802	1 888 267
21.7.1.0.	Vispārējā kārtībā sadalāmā dotācija no vispārējiem ieņēmumiem	2 235 622	2 354 578	118 956	2 255 776	20 154	-98 802	1 888 267
II.	IZDEVUMI	2 235 622	2 354 578	118 956	2 255 776	20 154	-98 802	1 888 267
1.0.	Uzturēšanas izdevumi	2 143 995	2 050 463	-93 532	1 963 372	-180 623	-87 091	1 638 566
1.1.	Kārtējie izdevumi	2 143 345	2 046 763	-96 582	1 960 253	-183 092	-86 510	1 631 552
1000	Atlīdzība	1 542 699	1 550 199	7 500	1 550 193	7 494	-6	1 343 315
2000	Preces un pakalpojumi	600 646	496 564	-104 082	410 060	-190 586	-86 504	288 237
1.3.	Subsīdijas, dotācijas un sociālie pabalsti	650	650	0	70	-580	-580	75
6000	Sociāla rakstura maksājumi un kompensācijas	650	650	0	70	-580	-580	75
7000	Transferti, uzturēšanas izdevumu transferti, pašu resursu maksājumi, starptautiskā sadarbība	0	3 050	3 050	3 049	0	-1	6 939
1.5.	Transferti viena budžeta veida ietvaros un uzturēšanas izdevumu transferti starp budžeta veidiem	0	3 050	3 050	3 049	0	-1	6 939
7130	Valsts budžeta transferti no valsts pamatbudžeta uz valsts pamatbudžetu	0	3 050	3 050	3 049	0	-1	6 939

Klasifikācijas kods	Posteņa nosaukums	Likums/plāms gadam			Budžeta izpilde			
		apstiprināts	ar izmaiņām	izmaiņas (2.-1.)	pārskata periodā	salīdzinot ar		iepriekšējā pārskata periodā
						likumā/plānā gadam apstiprināto (4.-1.)	likumu/plānu gadam ar izmaiņām (4.-2.)	
A	B	1	2	3	4	5	6	7

7131	Valsts budžeta transferti no valsts pamatbudžeta dotācijas no vispārējiem ieņēmumiem uz valsts pamatbudžetu	0	3 050	3 050	3 049	0	-1	6 939
2.0.	Kapitālie izdevumi	91 627	304 115	212 488	292 404	200 777	-11 711	249 701
2.1.	Pamatkapitāla veidošana	91 627	304 115	212 488	292 404	200 777	-11 711	249 701
SBA	Slēgtie budžeta asignējumi, t.sk.:	0	0	0	98 802	0	0	33 692

Programma: 33.00.00 - Valsts ieņēmumu un muitas politikas nodrošināšana**Funkcija: 01.120**

I.	RESURSI IZDEVUMU SEGŠANAI	126 503 118	129 161 879	2 658 761	129 142 289	2 639 171	-19 590	125 561 743
3.0	Maksas pakalpojumi un citi pašu ieņēmumi	283 439	301 396	17 957	286 001	2 562	-15 395	285 336
5.0	Transferti	0	281 028	281 028	279 702	0	-1 326	287 609
18.0.0.0.	Valsts budžeta transferti	0	281 028	281 028	279 702	0	-1 326	287 609
18.1.3.0.	Valsts pamatbudžeta iestāžu saņemtie transferti no valsts pamatbudžeta	0	281 028	281 028	279 702	0	-1 326	287 609
18.1.3.1.	Valsts pamatbudžeta iestāžu saņemtie transferti no valsts pamatbudžeta dotācijas no vispārējiem ieņēmumiem	0	25 175	25 175	23 849	0	-1 326	0
18.1.3.9.	Pārējie valsts pamatbudžeta saņemtie transferti no valsts pamatbudžeta	0	255 853	255 853	255 853	0	0	287 609
7.0	Dotācija no vispārējiem ieņēmumiem	126 219 679	128 579 455	2 359 776	128 576 586	2 356 907	-2 869	124 988 798
21.7.0.0.	Dotācija no vispārējiem ieņēmumiem	126 219 679	128 579 455	2 359 776	128 576 586	2 356 907	-2 869	124 988 798
21.7.1.0.	Vispārējā kārtībā sadalāmā dotācija no vispārējiem ieņēmumiem	126 219 679	128 579 455	2 359 776	128 576 586	2 356 907	-2 869	124 988 798
II.	IZDEVUMI	126 503 118	129 490 239	2 987 121	129 186 764	2 683 646	-303 475	125 600 583
1.0.	Uzturēšanas izdevumi	116 556 629	119 923 828	3 367 199	119 887 709	3 331 080	-36 119	115 674 938
1.1.	Kārtējie izdevumi	116 120 629	119 371 006	3 250 377	119 336 589	3 215 960	-34 417	115 268 621
1000	Atlīdzība	83 058 616	83 442 859	384 243	83 420 649	362 033	-22 210	80 620 404
2000	Preces un pakalpojumi	33 062 013	35 928 147	2 866 134	35 915 940	2 853 927	-12 207	34 648 217
1.3.	Subsīdijas, dotācijas un sociālie pabalsti	436 000	447 706	11 706	446 006	10 006	-1 700	406 211
6000	Sociāla rakstura maksājumi un kompensācijas	436 000	447 706	11 706	446 006	10 006	-1 700	406 211
7000	Transferti, uzturēšanas izdevumu transferti, pašu resursu maksājumi, starptautiskā sadarbība	0	105 116	105 116	105 114	0	-2	106
1.5.	Transferti viena budžeta veida ietvaros un uzturēšanas izdevumu transferti starp budžeta veidiem	0	105 116	105 116	105 114	0	-2	106
7120	Valsts budžeta uzturēšanas izdevumu transferti no valsts pamatbudžeta uz valsts speciālo budžetu	0	0	0	0	0	0	106
7130	Valsts budžeta transferti no valsts pamatbudžeta uz valsts pamatbudžetu	0	105 116	105 116	105 114	0	-2	0
7139	Pārējie valsts budžeta transferti no valsts pamatbudžeta uz valsts pamatbudžetu	0	105 116	105 116	105 114	0	-2	0
2.0.	Kapitālie izdevumi	9 946 489	9 566 411	-380 078	9 299 055	-647 434	-267 356	9 925 645
2.1.	Pamatkapitāla veidošana	9 946 489	9 566 411	-380 078	9 299 055	-647 434	-267 356	9 925 645
III.	FINANSIĀLĀ BILANCE	0	-328 360	-328 360	-44 475	-44 475	283 885	-38 840
IV.	FINANSŠĀNA	0	328 360	328 360	44 475	44 475	-283 885	38 840
F20010000	Naudas līdzekļi un noguldījumi (bilances aktīvā)	0	328 360	328 360	44 475	0	-283 885	38 840
F21010000	Naudas līdzekļi	0	328 360	328 360	-119	0	-328 479	0
F22010000	Pieprasījuma noguldījumi (bilances aktīvā)	0	0	0	44 594	0	0	38 840
F20010000	Naudas līdzekļu atlikumu izmaiņas (palielinājums (-) vai samazinājums (+))	0	0	0	44 475	0	0	38 840
NL MP	Maksas pakalpojumu un citu pašu ieņēmumu naudas līdzekļu atlikumu izmaiņas (palielinājums (-) vai samazinājums (+))	0	328 360	328 360	44 475	0	-283 885	38 840
SBA	Slēgtie budžeta asignējumi, t.sk.:	0	0	0	2 869	0	0	478 610

Programma: 38.00.00 - Eiropas Savienības finansēto programmu ieviešana**Funkcija:**

I.	RESURSI IZDEVUMU SEGŠANAI	1 760 579	1 776 939	16 360	1 653 240	-107 339	-123 699	1 440 723
3.0	Maksas pakalpojumi un citi pašu ieņēmumi	100 000	100 000	0	100 000	0	0	0
5.0	Transferti	0	16 360	16 360	13 339	0	-3 021	0
18.0.0.0.	Valsts budžeta transferti	0	16 360	16 360	13 339	0	-3 021	0
18.1.3.0.	Valsts pamatbudžeta iestāžu saņemtie transferti no valsts pamatbudžeta	0	16 360	16 360	13 339	0	-3 021	0
18.1.3.1.	Valsts pamatbudžeta iestāžu saņemtie transferti no valsts pamatbudžeta dotācijas no vispārējiem ieņēmumiem	0	16 360	16 360	13 339	0	-3 021	0
7.0	Dotācija no vispārējiem ieņēmumiem	1 660 579	1 660 579	0	1 539 901	-120 678	-120 678	1 440 723
21.7.0.0.	Dotācija no vispārējiem ieņēmumiem	1 660 579	1 660 579	0	1 539 901	-120 678	-120 678	1 440 723
21.7.1.0.	Vispārējā kārtībā sadalāmā dotācija no vispārējiem ieņēmumiem	1 660 579	1 660 579	0	1 539 901	-120 678	-120 678	1 440 723
II.	IZDEVUMI	1 760 579	1 798 779	38 200	1 630 296	-130 283	-168 483	1 503 775
1.0.	Uzturēšanas izdevumi	1 696 550	1 734 750	38 200	1 566 268	-130 282	-168 482	1 439 746
1.1.	Kārtējie izdevumi	1 696 550	1 733 510	36 960	1 565 028	-131 522	-168 482	1 439 730
1000	Atlīdzība	1 223 153	1 239 524	16 371	1 214 056	-9 097	-25 468	1 100 828
2000	Preces un pakalpojumi	473 397	493 986	20 589	350 972	-122 425	-143 014	338 902
1.3.	Subsīdijas, dotācijas un sociālie pabalsti	0	1 240	1 240	1 240	0	0	0
6000	Sociāla rakstura maksājumi un kompensācijas	0	1 240	1 240	1 240	0	0	0
7000	Transferti, uzturēšanas izdevumu transferti, pašu resursu maksājumi, starptautiskā sadarbība	0	0	0	0	0	0	16
1.5.	Transferti viena budžeta veida ietvaros un uzturēšanas izdevumu transferti starp budžeta veidiem	0	0	0	0	0	0	16
7130	Valsts budžeta transferti no valsts pamatbudžeta uz valsts pamatbudžetu	0	0	0	0	0	0	16
7139	Pārējie valsts budžeta transferti no valsts pamatbudžeta uz valsts pamatbudžetu	0	0	0	0	0	0	16
2.0.	Kapitālie izdevumi	64 029	64 029	0	64 028	-1	-1	64 029
2.1.	Pamatkapitāla veidošana	64 029	64 029	0	64 028	-1	-1	64 029
III.	FINANSIĀLĀ BILANCE	0	-21 840	-21 840	22 944	22 944	44 784	-63 052
IV.	FINANSŠĀNA	0	21 840	21 840	-22 944	-22 944	-44 784	63 052
F20010000	Naudas līdzekļi un noguldījumi (bilances aktīvā)	0	21 840	21 840	-22 944	0	-44 784	63 052
F21010000	Naudas līdzekļi	0	21 840	21 840	0	0	-21 840	0
F22010000	Pieprasījuma noguldījumi (bilances aktīvā)	0	0	0	-22 944	0	0	63 052
F20010000	Naudas līdzekļu atlikumu izmaiņas (palielinājums (-) vai samazinājums (+))	0	0	0	-22 944	0	0	63 052
NL MP	Maksas pakalpojumu un citu pašu ieņēmumu naudas līdzekļu atlikumu izmaiņas (palielinājums (-) vai samazinājums (+))	0	21 840	21 840	-22 944	0	-44 784	63 052
SBA	Slēgtie budžeta asignējumi, t.sk.:	0	0	0	120 678	0	0	15 333

Programma: 38.01.00 - Eiropas Savienības pirmsstrukturālo, strukturālo un citu finanšu instrumentu koordinācija**Funkcija: 01.120**

(euro)

Klasifikācijas kods	Posteņa nosaukums	Likums/plāms gadam			Budžeta izpilde			
		apstiprināts	ar izmaiņām	izmaiņas (2.-1.)	pārskata periodā	salīdzinot ar		iepriekšējā pārskata periodā
						likumā/plānā gadam apstiprināto (4.-1.)	likumu/plānu gadam ar izmaiņām (4.-2.)	
A	B	1	2	3	4	5	6	7
I.	RESURSI IZDEVUMU SEGŠANAI	1 660 579	1 676 939	16 360	1 553 240	-107 339	-123 699	1 440 723
5.0	Transferti	0	16 360	16 360	13 339	0	-3 021	0
18.0.0.0.	Valsts budžeta transferti	0	16 360	16 360	13 339	0	-3 021	0
18.1.3.0.	Valsts pamatbudžeta iestāžu saņemtie transferti no valsts pamatbudžeta	0	16 360	16 360	13 339	0	-3 021	0
18.1.3.1.	Valsts pamatbudžeta iestāžu saņemtie transferti no valsts pamatbudžeta dotācijas no vispārējiem ieņēmumiem	0	16 360	16 360	13 339	0	-3 021	0
7.0	Dotācija no vispārējiem ieņēmumiem	1 660 579	1 660 579	0	1 539 901	-120 678	-120 678	1 440 723
21.7.0.0.	Dotācija no vispārējiem ieņēmumiem	1 660 579	1 660 579	0	1 539 901	-120 678	-120 678	1 440 723
21.7.1.0.	Vispārējā kārtībā sadalāmā dotācija no vispārējiem ieņēmumiem	1 660 579	1 660 579	0	1 539 901	-120 678	-120 678	1 440 723
II.	IZDEVUMI	1 660 579	1 676 939	16 360	1 553 240	-107 339	-123 699	1 440 723
1.0.	Uzturēšanas izdevumi	1 596 550	1 612 910	16 360	1 489 210	-107 338	-123 698	1 376 694
1.1.	Kārtējie izdevumi	1 596 550	1 611 670	15 120	1 487 972	-108 578	-123 698	1 376 694
1000	Atbildība	1 160 803	1 161 874	1 071	1 161 866	1 063	-8	1 039 441
2000	Preces un pakalpojumi	435 747	449 796	14 049	326 106	-109 641	-123 690	337 253
1.3.	Subsīdijas, dotācijas un sociālie pabalsti	0	1 240	1 240	1 240	0	0	0
6000	Sociāla rakstura maksājumi un kompensācijas	0	1 240	1 240	1 240	0	0	0
2.0.	Kapitālie izdevumi	64 029	64 029	0	64 028	-1	-1	64 029
2.1.	Pamatkapitāla veidošana	64 029	64 029	0	64 028	-1	-1	64 029
SBA	Slēgtie budžeta asignējumi, t.sk.:	0	0	0	120 678	0	0	15 333
Programma: 38.02.00 - Eiropas Savienības sadarbības projektu un pasākumu īstenošana								
Funkcija: 01.120								
I.	RESURSI IZDEVUMU SEGŠANAI	100 000	100 000	0	100 000	0	0	0
3.0	Maksas pakalpojumi un citi pašu ieņēmumi	100 000	100 000	0	100 000	0	0	0
II.	IZDEVUMI	100 000	121 840	21 840	77 056	-22 944	-44 784	63 052
1.0.	Uzturēšanas izdevumi	100 000	121 840	21 840	77 056	-22 944	-44 784	63 052
1.1.	Kārtējie izdevumi	100 000	121 840	21 840	77 056	-22 944	-44 784	63 052
1000	Atbildība	62 350	77 650	15 300	52 190	-10 160	-25 460	61 387
2000	Preces un pakalpojumi	37 650	44 190	6 540	24 866	-12 784	-19 324	1 649
7000	Transferti, uzturēšanas izdevumu transferti, pašu resursu maksājumi, starptautiskā sadarbība	0	0	0	0	0	0	16
1.5.	Transferti viena budžeta veida ietvaros un uzturēšanas izdevumu transferti starp budžeta veidiem	0	0	0	0	0	0	16
7130	Valsts budžeta transferti no valsts pamatbudžeta uz valsts pamatbudžetu	0	0	0	0	0	0	16
7139	Pārējie valsts budžeta transferti no valsts pamatbudžeta uz valsts pamatbudžetu	0	0	0	0	0	0	16
III.	FINANSIĀLĀ BILANCE	0	-21 840	-21 840	22 944	22 944	44 784	-63 052
IV.	FINANSĒŠANA	0	21 840	21 840	-22 944	-22 944	-44 784	63 052
F20010000	Naudas līdzekļi un noguldījumi (bilances aktīvā)	0	21 840	21 840	-22 944	0	-44 784	63 052
F21010000	Naudas līdzekļi	0	21 840	21 840	0	0	-21 840	0
F22010000	Pieprasījuma noguldījumi (bilances aktīvā)	0	0	0	-22 944	0	0	63 052
F20010000	Naudas līdzekļu atlikumu izmaiņas (palielinājums (-) vai samazinājums (+))	0	0	0	-22 944	0	0	63 052
NL MP	Maksas pakalpojumu un citu pašu ieņēmumu naudas līdzekļu atlikumu izmaiņas (palielinājums (-) vai samazinājums (+))	0	21 840	21 840	-22 944	0	-44 784	63 052
Programma: 39.00.00 - Uzraudzība un kontrole								
Funkcija: 04.110								
I.	RESURSI IZDEVUMU SEGŠANAI	964 884	994 808	29 924	951 010	-13 874	-43 798	856 237
3.0	Maksas pakalpojumi un citi pašu ieņēmumi	4 022	4 022	0	1 367	-2 655	-2 655	1 267
5.0	Transferti	0	0	0	0	0	0	27 445
18.0.0.0.	Valsts budžeta transferti	0	0	0	0	0	0	27 445
18.1.3.0.	Valsts pamatbudžeta iestāžu saņemtie transferti no valsts pamatbudžeta	0	0	0	0	0	0	27 445
18.1.3.1.	Valsts pamatbudžeta iestāžu saņemtie transferti no valsts pamatbudžeta dotācijas no vispārējiem ieņēmumiem	0	0	0	0	0	0	27 445
7.0	Dotācija no vispārējiem ieņēmumiem	960 862	990 786	29 924	949 643	-11 219	-41 143	827 525
21.7.0.0.	Dotācija no vispārējiem ieņēmumiem	960 862	990 786	29 924	949 643	-11 219	-41 143	827 525
21.7.1.0.	Vispārējā kārtībā sadalāmā dotācija no vispārējiem ieņēmumiem	960 862	990 786	29 924	949 643	-11 219	-41 143	827 525
II.	IZDEVUMI	964 884	994 808	29 924	950 668	-14 216	-44 140	861 435
1.0.	Uzturēšanas izdevumi	962 038	927 207	-34 831	893 685	-68 353	-33 522	819 025
1.1.	Kārtējie izdevumi	875 316	840 485	-34 831	806 963	-68 353	-33 522	732 303
1000	Atbildība	704 646	627 646	-77 000	606 769	-97 877	-20 877	595 056
2000	Preces un pakalpojumi	170 670	212 839	42 169	200 194	29 524	-12 645	137 247
1.3.	Subsīdijas, dotācijas un sociālie pabalsti	86 722	86 722	0	86 722	0	0	86 722
3000	Subsīdijas un dotācijas	86 722	86 722	0	86 722	0	0	86 722
2.0.	Kapitālie izdevumi	2 846	67 601	64 755	56 983	54 137	-10 618	42 410
2.1.	Pamatkapitāla veidošana	2 846	67 601	64 755	56 983	54 137	-10 618	42 410
III.	FINANSIĀLĀ BILANCE	0	0	0	342	342	342	-5 198
IV.	FINANSĒŠANA	0	0	0	-342	-342	-342	5 198
F20010000	Naudas līdzekļi un noguldījumi (bilances aktīvā)	0	0	0	-342	0	0	5 198
F22010000	Pieprasījuma noguldījumi (bilances aktīvā)	0	0	0	-342	0	0	5 198
F20010000	Naudas līdzekļu atlikumu izmaiņas (palielinājums (-) vai samazinājums (+))	0	0	0	-342	0	0	5 198
NL MP	Maksas pakalpojumu un citu pašu ieņēmumu naudas līdzekļu atlikumu izmaiņas (palielinājums (-) vai samazinājums (+))	0	0	0	-342	0	0	5 198
SBA	Slēgtie budžeta asignējumi, t.sk.:	0	0	0	41 143	0	0	14 251
Programma: 39.02.00 - Izložu un azartspēļu organizēšanas un norises uzraudzība								
Funkcija: 04.110								
I.	RESURSI IZDEVUMU SEGŠANAI	878 162	908 086	29 924	864 288	-13 874	-43 798	769 515
3.0	Maksas pakalpojumi un citi pašu ieņēmumi	4 022	4 022	0	1 367	-2 655	-2 655	1 267
5.0	Transferti	0	0	0	0	0	0	27 445
18.0.0.0.	Valsts budžeta transferti	0	0	0	0	0	0	27 445
18.1.3.0.	Valsts pamatbudžeta iestāžu saņemtie transferti no valsts pamatbudžeta	0	0	0	0	0	0	27 445
18.1.3.1.	Valsts pamatbudžeta iestāžu saņemtie transferti no valsts pamatbudžeta dotācijas no vispārējiem ieņēmumiem	0	0	0	0	0	0	27 445
7.0	Dotācija no vispārējiem ieņēmumiem	874 140	904 064	29 924	862 921	-11 219	-41 143	740 803
21.7.0.0.	Dotācija no vispārējiem ieņēmumiem	874 140	904 064	29 924	862 921	-11 219	-41 143	740 803
21.7.1.0.	Vispārējā kārtībā sadalāmā dotācija no vispārējiem ieņēmumiem	874 140	904 064	29 924	862 921	-11 219	-41 143	740 803
II.	IZDEVUMI	878 162	908 086	29 924	863 946	-14 216	-44 140	774 713

Klasifikācijas kods	Posteņa nosaukums	Likums/plāms gadam			Budžeta izpilde			
		apstiprināts	ar izmaiņām	izmaiņas (2.-1.)	pārskata periodā	salīdzinot ar		iepriekšējā pārskata periodā
						likumā/plānā gadam apstiprināto (4.-1.)	likumu/plānu gadam ar izmaiņām (4.-2.)	
A	B	1	2	3	4	5	6	7
SBA	Slēgtie budžeta asinējumi, t.sk.:	0	0	0	20 625 084	0	0	5 060 330
Programma: 42.00.00 - Valsts budžeta izdevumi un to atmaksāšana								
Funkcija: 01.120								
F20010000	Naudas līdzekļi un noguldījumi (bilances aktīvā)	404 457 337	404 457 337	0	165 625 938	-238 831 399	-238 831 399	198 862 260
F21010000	Naudas līdzekļi	404 457 337	404 457 337	0	0	-404 457 337	-404 457 337	0
F22010000	Pieprasījuma noguldījumi (bilances aktīvā)	0	0	0	165 625 938	0	0	198 862 260
F40010000	Aizdevumi	-404 457 337	-404 457 337	0	-165 625 938	238 831 399	238 831 399	-198 862 260
F40010020	Izsniegto aizdevumu saņemtā atmaksa	0	0	0	154 354 698	0	0	158 643 606
F20010000	Naudas līdzekļu atlikumu izmaiņas (palielinājums (-) vai samazinājums (+))	0	0	0	165 625 938	0	0	198 862 260
NL AIZ	Naudas līdzekļu aizdevumiem atlikumu izmaiņas (palielinājums (-) vai samazinājums (+))	404 457 337	404 457 337	0	165 625 938	-238 831 399	-238 831 399	198 862 260
Programma: 61.00.00 - Kohēzijas fonda (KF) projektu un pasākumu īstenošana								
Funkcija: 01.120								
I.	RESURSI IZDEVUMU SEGŠANAI	74 549 441	106 164 450	31 615 009	106 150 453	31 601 012	-13 997	95 817 325
7.0	Dotācija no vispārējiem ieņēmumiem	74 549 441	106 164 450	31 615 009	106 150 453	31 601 012	-13 997	95 817 325
21.7.0.0.	Dotācija no vispārējiem ieņēmumiem	74 549 441	106 164 450	31 615 009	106 150 453	31 601 012	-13 997	95 817 325
21.7.1.0.	Vispārējā kārtībā sadalāmā dotācija no vispārējiem ieņēmumiem	74 549 441	106 164 450	31 615 009	106 150 453	31 601 012	-13 997	95 817 325
II.	IZDEVUMI	74 549 441	106 164 450	31 615 009	106 150 453	31 601 012	-13 997	95 817 325
1.0.	Uzturēšanas izdevumi	55 941 666	94 453 558	38 511 892	94 450 330	38 508 664	-3 228	69 941 849
1.1.	Kārtējie izdevumi	0	1 231 537	1 231 537	1 228 314	0	-3 223	6 255 520
1000	Atlidzība	0	1 078 537	1 078 537	1 078 400	0	-137	5 697 890
2000	Preces un pakalpojumi	0	153 000	153 000	149 914	0	-3 086	557 630
1.3.	Subsīdijas, dotācijas un sociālie pabalsti	55 783 170	92 997 971	37 214 801	92 997 968	37 214 798	-3	63 664 499
3000	Subsīdijas un dotācijas	55 783 170	92 997 971	37 214 801	92 997 968	37 214 798	-3	63 664 499
7000	Transferti, uzturēšanas izdevumu transferti, pašu resursu maksājumi, starptautiskā sadarbība	158 496	224 050	65 554	224 048	65 552	-2	21 830
1.5.	Transferti viena budžeta veida ietvaros un uzturēšanas izdevumu transferti starp budžeta veidiem	158 496	224 050	65 554	224 048	65 552	-2	21 830
7300	Valsts budžeta uzturēšanas izdevumu transferti citiem budžetiem Eiropas Savienības politiku instrumentu un pārējās ārvalstu finanšu palīdzības līdzfinansētajiem projektiem (pasākumiem)	158 496	224 050	65 554	224 048	65 552	-2	21 830
7320	Valsts budžeta uzturēšanas izdevumu transferti pašvaldībām Eiropas Savienības politiku instrumentu un pārējās ārvalstu finanšu palīdzības līdzfinansētajiem projektiem (pasākumiem)	0	5 836	5 836	5 835	0	-1	345
7350	Valsts budžeta uzturēšanas izdevumu transferti valsts budžeta daļēji finansētām atvasinātām publiskām personām un budžeta nefinansētām iestādēm Eiropas Savienības politiku instrumentu un pārējās ārvalstu finanšu palīdzības līdzfinansētajiem projektiem (pasākumiem)	158 496	218 214	59 718	218 213	59 717	-1	21 485
2.0.	Kapitālie izdevumi	18 607 775	11 710 892	-6 896 883	11 700 123	-6 907 652	-10 769	25 875 476
2.1.	Pamatkapitāla veidošana	0	0	0	0	0	0	42 113
2.2.	Kapitālo izdevumu transferti	18 607 775	11 710 892	-6 896 883	11 700 123	-6 907 652	-10 769	25 833 363
9000	Kapitālo izdevumu transferti	18 607 775	11 710 892	-6 896 883	11 700 123	-6 907 652	-10 769	25 833 363
9500	Valsts budžeta transferti kapitālajiem izdevumiem citiem budžetiem Eiropas Savienības politiku instrumentu un pārējās ārvalstu finanšu palīdzības līdzfinansētajiem projektiem (pasākumiem)	18 607 775	11 710 892	-6 896 883	11 700 123	-6 907 652	-10 769	25 833 363
9580	Valsts budžeta kapitālo izdevumu transferti pašvaldībām Eiropas Savienības politiku instrumentu un pārējās ārvalstu finanšu palīdzības līdzfinansētajiem projektiem (pasākumiem)	18 197 775	11 605 630	-6 592 145	11 594 867	-6 602 908	-10 763	25 833 363
9590	Valsts budžeta kapitālo izdevumu transferti valsts budžeta daļēji finansētām atvasinātām publiskām personām un budžeta nefinansētām iestādēm Eiropas Savienības politiku instrumentu un pārējās ārvalstu finanšu palīdzības līdzfinansētajiem projektiem (pasākumiem)	410 000	105 262	-304 738	105 256	-304 744	-6	0
SBA	Slēgtie budžeta asinējumi, t.sk.:	0	0	0	13 997	0	0	159 677
Programma: 61.07.00 - Kohēzijas fonda (KF) avansa maksājumi un atmaksas finansējuma saņēmējiem (2014-2020)								
Funkcija: 01.120								
I.	RESURSI IZDEVUMU SEGŠANAI	74 549 441	104 932 913	30 383 472	104 922 139	30 372 698	-10 774	89 519 692
7.0	Dotācija no vispārējiem ieņēmumiem	74 549 441	104 932 913	30 383 472	104 922 139	30 372 698	-10 774	89 519 692
21.7.0.0.	Dotācija no vispārējiem ieņēmumiem	74 549 441	104 932 913	30 383 472	104 922 139	30 372 698	-10 774	89 519 692
21.7.1.0.	Vispārējā kārtībā sadalāmā dotācija no vispārējiem ieņēmumiem	74 549 441	104 932 913	30 383 472	104 922 139	30 372 698	-10 774	89 519 692
II.	IZDEVUMI	74 549 441	104 932 913	30 383 472	104 922 139	30 372 698	-10 774	89 519 692
1.0.	Uzturēšanas izdevumi	55 941 666	93 222 021	37 280 355	93 222 016	37 280 350	-5	63 686 329
1.3.	Subsīdijas, dotācijas un sociālie pabalsti	55 783 170	92 997 971	37 214 801	92 997 968	37 214 798	-3	63 664 499
3000	Subsīdijas un dotācijas	55 783 170	92 997 971	37 214 801	92 997 968	37 214 798	-3	63 664 499
7000	Transferti, uzturēšanas izdevumu transferti, pašu resursu maksājumi, starptautiskā sadarbība	158 496	224 050	65 554	224 048	65 552	-2	21 830
1.5.	Transferti viena budžeta veida ietvaros un uzturēšanas izdevumu transferti starp budžeta veidiem	158 496	224 050	65 554	224 048	65 552	-2	21 830
7300	Valsts budžeta uzturēšanas izdevumu transferti citiem budžetiem Eiropas Savienības politiku instrumentu un pārējās ārvalstu finanšu palīdzības līdzfinansētajiem projektiem (pasākumiem)	158 496	224 050	65 554	224 048	65 552	-2	21 830
7320	Valsts budžeta uzturēšanas izdevumu transferti pašvaldībām Eiropas Savienības politiku instrumentu un pārējās ārvalstu finanšu palīdzības līdzfinansētajiem projektiem (pasākumiem)	0	5 836	5 836	5 835	0	-1	345
7350	Valsts budžeta uzturēšanas izdevumu transferti valsts budžeta daļēji finansētām atvasinātām publiskām personām un budžeta nefinansētām iestādēm Eiropas Savienības politiku instrumentu un pārējās ārvalstu finanšu palīdzības līdzfinansētajiem projektiem (pasākumiem)	158 496	218 214	59 718	218 213	59 717	-1	21 485
2.0.	Kapitālie izdevumi	18 607 775	11 710 892	-6 896 883	11 700 123	-6 907 652	-10 769	25 833 363
2.2.	Kapitālo izdevumu transferti	18 607 775	11 710 892	-6 896 883	11 700 123	-6 907 652	-10 769	25 833 363
9000	Kapitālo izdevumu transferti	18 607 775	11 710 892	-6 896 883	11 700 123	-6 907 652	-10 769	25 833 363
9500	Valsts budžeta transferti kapitālajiem izdevumiem citiem budžetiem Eiropas Savienības politiku instrumentu un pārējās ārvalstu finanšu palīdzības līdzfinansētajiem projektiem (pasākumiem)	18 607 775	11 710 892	-6 896 883	11 700 123	-6 907 652	-10 769	25 833 363

Klasifikācijas kods	Posteņa nosaukums	Likums/plāms gadam			Budžeta izpilde			
		apstiprināts	ar izmaiņām	izmaiņas (2.-1.)	pārskata periodā	salīdzinot ar		iepriekšējā pārskata periodā
						likumā/plānā gadam apstiprināto (4.-1.)	likumu/plānu gadam ar izmaiņām (4.-2.)	
A	B	1	2	3	4	5	6	7
9580	Valsts budžeta kapitālo izdevumu transferti pašvaldībām Eiropas Savienības politiku instrumentu un pārējās ārvalstu finanšu palīdzības līdzfinansētajiem projektiem (pasākumiem)	18 197 775	11 605 630	-6 592 145	11 594 867	-6 602 908	-10 763	25 833 363
9590	Valsts budžeta kapitālo izdevumu transferti valsts budžeta daļēji finansētām atvasinātām publiskām personām un budžeta nefinansētām iestādēm Eiropas Savienības politiku instrumentu un pārējās ārvalstu finanšu palīdzības līdzfinansētajiem projektiem (pasākumiem)	410 000	105 262	-304 738	105 256	-304 744	-6	0
SBA	Slēgtie budžeta asignējumi, t.sk.:	0	0	0	10 774	0	0	83 628
Programma: 61.20.00 - Tehniskā palīdzība Kohēzijas fonda (KF) apgūšanai (2014-2020)								
Funkcija: 01.120								
I.	RESURSI IZDEVUMU SEGŠANAI	0	1 231 537	1 231 537	1 228 314	1 228 314	-3 223	6 297 633
7.0	Dotācija no vispārējiem ieņēmumiem	0	1 231 537	1 231 537	1 228 314	0	-3 223	6 297 633
21.7.0.0.	Dotācija no vispārējiem ieņēmumiem	0	1 231 537	1 231 537	1 228 314	0	-3 223	6 297 633
21.7.1.0.	Vispārējā kārtībā sadalāmā dotācija no vispārējiem ieņēmumiem	0	1 231 537	1 231 537	1 228 314	0	-3 223	6 297 633
II.	IZDEVUMI	0	1 231 537	1 231 537	1 228 314	1 228 314	-3 223	6 297 633
1.0.	Uzturēšanas izdevumi	0	1 231 537	1 231 537	1 228 314	0	-3 223	6 255 520
1.1.	Kārtējie izdevumi	0	1 231 537	1 231 537	1 228 314	0	-3 223	6 255 520
1000	Atfīdība	0	1 078 537	1 078 537	1 078 400	0	-137	5 697 890
2000	Preces un pakalpojumi	0	153 000	153 000	149 914	0	-3 086	557 630
2.0.	Kapitālie izdevumi	0	0	0	0	0	0	42 113
2.1.	Pamatkapitāla veidošana	0	0	0	0	0	0	42 113
SBA	Slēgtie budžeta asignējumi, t.sk.:	0	0	0	3 223	0	0	76 049
Programma: 62.00.00 - Eiropas Reģionālās attīstības fonda (ERAF) projektu un pasākumu īstenošana								
Funkcija: 01.120								
I.	RESURSI IZDEVUMU SEGŠANAI	250 552 818	266 575 562	16 022 744	265 054 466	14 501 648	-1 521 096	290 816 467
7.0	Dotācija no vispārējiem ieņēmumiem	250 552 818	266 575 562	16 022 744	265 054 466	14 501 648	-1 521 096	290 816 467
21.7.0.0.	Dotācija no vispārējiem ieņēmumiem	250 552 818	266 575 562	16 022 744	265 054 466	14 501 648	-1 521 096	290 816 467
21.7.1.0.	Vispārējā kārtībā sadalāmā dotācija no vispārējiem ieņēmumiem	250 552 818	266 575 562	16 022 744	265 054 466	14 501 648	-1 521 096	290 816 467
II.	IZDEVUMI	250 552 818	266 575 562	16 022 744	265 054 466	14 501 648	-1 521 096	290 816 467
1.0.	Uzturēšanas izdevumi	170 013 804	188 508 049	18 494 245	187 612 026	17 598 222	-896 023	169 530 312
1.1.	Kārtējie izdevumi	54 963	54 992	29	24 398	-30 565	-30 594	2 601 078
1000	Atfīdība	0	0	0	0	0	0	1 943 505
2000	Preces un pakalpojumi	54 963	54 992	29	24 398	-30 565	-30 594	657 573
1.3.	Subsīdijas, dotācijas un sociālie pabalsti	154 030 873	166 501 118	12 470 245	166 261 650	12 230 777	-239 468	144 866 692
3000	Subsīdijas un dotācijas	154 030 873	166 501 118	12 470 245	166 261 650	12 230 777	-239 468	144 866 692
7000	Transferti, uzturēšanas izdevumu transferti, pašu resursu maksājumi, starptautiskā sadarbība	15 927 968	21 951 939	6 023 971	21 325 978	5 398 010	-625 961	22 062 542
1.5.	Transferti viena budžeta veida ietvaros un uzturēšanas izdevumu transferti starp budžeta veidiem	15 927 968	21 951 939	6 023 971	21 325 978	5 398 010	-625 961	22 062 542
7300	Valsts budžeta uzturēšanas izdevumu transferti citiem budžetiem Eiropas Savienības politiku instrumentu un pārējās ārvalstu finanšu palīdzības līdzfinansētajiem projektiem (pasākumiem)	15 927 968	21 951 939	6 023 971	21 325 978	5 398 010	-625 961	22 062 542
7320	Valsts budžeta uzturēšanas izdevumu transferti pašvaldībām Eiropas Savienības politiku instrumentu un pārējās ārvalstu finanšu palīdzības līdzfinansētajiem projektiem (pasākumiem)	469 576	1 524 655	1 055 079	1 235 717	766 141	-288 938	2 091 362
7350	Valsts budžeta uzturēšanas izdevumu transferti valsts budžeta daļēji finansētām atvasinātām publiskām personām un budžeta nefinansētām iestādēm Eiropas Savienības politiku instrumentu un pārējās ārvalstu finanšu palīdzības līdzfinansētajiem projektiem (pasākumiem)	15 458 392	20 427 284	4 968 892	20 090 261	4 631 869	-337 023	19 971 180
2.0.	Kapitālie izdevumi	80 539 014	78 067 513	-2 471 501	77 442 440	-3 096 574	-625 073	121 286 155
2.1.	Pamatkapitāla veidošana	331 594	2 303 503	1 971 909	2 230 196	1 898 602	-73 307	1 124 430
2.2.	Kapitālo izdevumu transferti	80 207 420	75 764 010	-4 443 410	75 212 244	-4 995 176	-551 766	120 161 725
9000	Kapitālo izdevumu transferti	80 207 420	75 764 010	-4 443 410	75 212 244	-4 995 176	-551 766	120 161 725
9500	Valsts budžeta transferti kapitālajiem izdevumiem citiem budžetiem Eiropas Savienības politiku instrumentu un pārējās ārvalstu finanšu palīdzības līdzfinansētajiem projektiem (pasākumiem)	80 207 420	75 764 010	-4 443 410	75 212 244	-4 995 176	-551 766	120 161 725
9580	Valsts budžeta kapitālo izdevumu transferti pašvaldībām Eiropas Savienības politiku instrumentu un pārējās ārvalstu finanšu palīdzības līdzfinansētajiem projektiem (pasākumiem)	69 924 331	62 722 547	-7 201 784	62 722 504	-7 201 827	-43	97 880 187
9590	Valsts budžeta kapitālo izdevumu transferti valsts budžeta daļēji finansētām atvasinātām publiskām personām un budžeta nefinansētām iestādēm Eiropas Savienības politiku instrumentu un pārējās ārvalstu finanšu palīdzības līdzfinansētajiem projektiem (pasākumiem)	10 283 089	13 041 463	2 758 374	12 489 740	2 206 651	-551 723	22 281 538
SBA	Slēgtie budžeta asignējumi, t.sk.:	0	0	0	1 521 097	0	0	3 864 911
Programma: 62.08.00 - Eiropas Reģionālās attīstības fonda (ERAF) avansa maksājumi un atmaksas finansējuma saņēmējiem (2014-2020)								
Funkcija: 01.120								
I.	RESURSI IZDEVUMU SEGŠANAI	250 166 261	264 217 067	14 050 806	262 799 872	12 633 611	-1 417 195	287 090 959
7.0	Dotācija no vispārējiem ieņēmumiem	250 166 261	264 217 067	14 050 806	262 799 872	12 633 611	-1 417 195	287 090 959
21.7.0.0.	Dotācija no vispārējiem ieņēmumiem	250 166 261	264 217 067	14 050 806	262 799 872	12 633 611	-1 417 195	287 090 959
21.7.1.0.	Vispārējā kārtībā sadalāmā dotācija no vispārējiem ieņēmumiem	250 166 261	264 217 067	14 050 806	262 799 872	12 633 611	-1 417 195	287 090 959
II.	IZDEVUMI	250 166 261	264 217 067	14 050 806	262 799 872	12 633 611	-1 417 195	287 090 959
1.0.	Uzturēšanas izdevumi	169 958 841	188 453 057	18 494 216	187 587 628	17 628 787	-865 429	166 929 234
1.3.	Subsīdijas, dotācijas un sociālie pabalsti	154 030 873	166 501 118	12 470 245	166 261 650	12 230 777	-239 468	144 866 692
3000	Subsīdijas un dotācijas	154 030 873	166 501 118	12 470 245	166 261 650	12 230 777	-239 468	144 866 692
7000	Transferti, uzturēšanas izdevumu transferti, pašu resursu maksājumi, starptautiskā sadarbība	15 927 968	21 951 939	6 023 971	21 325 978	5 398 010	-625 961	22 062 542
1.5.	Transferti viena budžeta veida ietvaros un uzturēšanas izdevumu transferti starp budžeta veidiem	15 927 968	21 951 939	6 023 971	21 325 978	5 398 010	-625 961	22 062 542
7300	Valsts budžeta uzturēšanas izdevumu transferti citiem budžetiem Eiropas Savienības politiku instrumentu un pārējās ārvalstu finanšu palīdzības līdzfinansētajiem projektiem (pasākumiem)	15 927 968	21 951 939	6 023 971	21 325 978	5 398 010	-625 961	22 062 542
7320	Valsts budžeta uzturēšanas izdevumu transferti pašvaldībām Eiropas Savienības politiku instrumentu un pārējās ārvalstu finanšu palīdzības līdzfinansētajiem projektiem (pasākumiem)	469 576	1 524 655	1 055 079	1 235 717	766 141	-288 938	2 091 362

Klasifikācijas kods	Posteņa nosaukums	Likums/plāms gadam			Budžeta izpilde			
		apstiprināts	ar izmaiņām	izmaiņas (2.-1.)	pārskata periodā	salīdzinot ar		iepriekšējā pārskata periodā
						likumā/plānā gadam apstiprināto (4.-1.)	likumu/plānu gadam ar izmaiņām (4.-2.)	
A	B	1	2	3	4	5	6	7
7350	Valsts budžeta uzturēšanas izdevumu transferti valsts budžeta daļēji finansētām atvasinātām publiskām personām un budžeta nefinansētām iestādēm Eiropas Savienības politiku instrumentu un pārējās ārvalstu finanšu palīdzības līdzfinansētiem projektiem (pasākumiem)	15 458 392	20 427 284	4 968 892	20 090 261	4 631 869	-337 023	19 971 180
2.0.	Kapitālie izdevumi	80 207 420	75 764 010	-4 443 410	75 212 244	-4 995 176	-551 766	120 161 725
2.2.	Kapitālo izdevumu transferti	80 207 420	75 764 010	-4 443 410	75 212 244	-4 995 176	-551 766	120 161 725
9000	Kapitālo izdevumu transferti	80 207 420	75 764 010	-4 443 410	75 212 244	-4 995 176	-551 766	120 161 725
9500	Valsts budžeta transferti kapitālajiem izdevumiem citiem budžetiem Eiropas Savienības politiku instrumentu un pārējās ārvalstu finanšu palīdzības līdzfinansētiem projektiem (pasākumiem)	80 207 420	75 764 010	-4 443 410	75 212 244	-4 995 176	-551 766	120 161 725
9580	Valsts budžeta kapitālo izdevumu transferti pašvaldībām Eiropas Savienības politiku instrumentu un pārējās ārvalstu finanšu palīdzības līdzfinansētiem projektiem (pasākumiem)	69 924 331	62 722 547	-7 201 784	62 722 504	-7 201 827	-43	97 880 187
9590	Valsts budžeta kapitālo izdevumu transferti valsts budžeta daļēji finansētām atvasinātām publiskām personām un budžeta nefinansētām iestādēm Eiropas Savienības politiku instrumentu un pārējās ārvalstu finanšu palīdzības līdzfinansētiem projektiem (pasākumiem)	10 283 089	13 041 463	2 758 374	12 489 740	2 206 651	-551 723	22 281 538
SBA	Slēgtie budžeta asignējumi, t.sk.:	0	0	0	1 417 196	0	0	3 768 592
Programma: 62.09.00 - Eiropas Reģionālās attīstības fonda (ERAF) finansētie ierobežoto konkursu projekti (2014-2020)								
Funkcija: 01.120								
I.	RESURSI IZDEVUMU SEGŠANAI	386 557	2 358 495	1 971 938	2 254 594	1 868 037	-103 901	1 388 848
7.0.	Dotācija no vispārējiem ieņēmumiem	386 557	2 358 495	1 971 938	2 254 594	1 868 037	-103 901	1 388 848
21.7.0.0.	Dotācija no vispārējiem ieņēmumiem	386 557	2 358 495	1 971 938	2 254 594	1 868 037	-103 901	1 388 848
21.7.1.0.	Vispārējā kārtībā sadalāmā dotācija no vispārējiem ieņēmumiem	386 557	2 358 495	1 971 938	2 254 594	1 868 037	-103 901	1 388 848
II.	IZDEVUMI	386 557	2 358 495	1 971 938	2 254 594	1 868 037	-103 901	1 388 848
1.0.	Uzturēšanas izdevumi	54 963	54 992	29	24 398	-30 565	-30 594	265 418
1.1.	Kārtējie izdevumi	54 963	54 992	29	24 398	-30 565	-30 594	265 418
2000	Preces un pakalpojumi	54 963	54 992	29	24 398	-30 565	-30 594	265 418
2.0.	Kapitālie izdevumi	331 594	2 303 503	1 971 909	2 230 196	1 898 602	-73 307	1 123 430
2.1.	Pamatkapitāla veidošana	331 594	2 303 503	1 971 909	2 230 196	1 898 602	-73 307	1 123 430
SBA	Slēgtie budžeta asignējumi, t.sk.:	0	0	0	103 901	0	0	87 231
Programma: 62.20.00 - Tehniskā palīdzība Eiropas Reģionālās attīstības fonda (ERAF) apgušanai (2014-2020)								
Funkcija: 01.120								
I.	RESURSI IZDEVUMU SEGŠANAI	0	0	0	0	0	0	2 336 660
7.0.	Dotācija no vispārējiem ieņēmumiem	0	0	0	0	0	0	2 336 660
21.7.0.0.	Dotācija no vispārējiem ieņēmumiem	0	0	0	0	0	0	2 336 660
21.7.1.0.	Vispārējā kārtībā sadalāmā dotācija no vispārējiem ieņēmumiem	0	0	0	0	0	0	2 336 660
II.	IZDEVUMI	0	0	0	0	0	0	2 336 660
1.0.	Uzturēšanas izdevumi	0	0	0	0	0	0	2 335 660
1.1.	Kārtējie izdevumi	0	0	0	0	0	0	2 335 660
1000	Atlīdzība	0	0	0	0	0	0	1 943 505
2000	Preces un pakalpojumi	0	0	0	0	0	0	392 155
2.0.	Kapitālie izdevumi	0	0	0	0	0	0	1 000
2.1.	Pamatkapitāla veidošana	0	0	0	0	0	0	1 000
SBA	Slēgtie budžeta asignējumi, t.sk.:	0	0	0	0	0	0	9 088
Programma: 63.00.00 - Eiropas Sociālā fonda (ESF) projektu un pasākumu īstenošana								
Funkcija: 01.120								
I.	RESURSI IZDEVUMU SEGŠANAI	17 941 644	20 924 882	2 983 238	20 766 181	2 824 537	-158 701	23 123 495
7.0.	Dotācija no vispārējiem ieņēmumiem	17 941 644	20 924 882	2 983 238	20 766 181	2 824 537	-158 701	23 123 495
21.7.0.0.	Dotācija no vispārējiem ieņēmumiem	17 941 644	20 924 882	2 983 238	20 766 181	2 824 537	-158 701	23 123 495
21.7.1.0.	Vispārējā kārtībā sadalāmā dotācija no vispārējiem ieņēmumiem	17 941 644	20 924 882	2 983 238	20 766 181	2 824 537	-158 701	23 123 495
II.	IZDEVUMI	17 941 644	20 924 882	2 983 238	20 766 181	2 824 537	-158 701	23 123 495
1.0.	Uzturēšanas izdevumi	17 815 393	20 554 470	2 739 077	20 407 988	2 592 595	-146 482	22 267 442
1.1.	Kārtējie izdevumi	0	1 815 636	1 815 636	1 719 866	0	-95 770	5 083 022
1000	Atlīdzība	0	1 330 555	1 330 555	1 302 784	0	-27 771	4 550 610
2000	Preces un pakalpojumi	0	485 081	485 081	417 082	0	-67 999	532 412
1.3.	Subsīdijas, dotācijas un sociālie pabalsti	3 445 171	4 490 758	1 045 587	4 484 770	1 039 599	-5 988	4 195 983
3000	Subsīdijas un dotācijas	3 445 171	4 490 758	1 045 587	4 484 770	1 039 599	-5 988	4 195 983
7000	Transferti, uzturēšanas izdevumu transferti, pašu resursu maksājumi, starptautiskā sadarbība	14 370 222	14 248 076	-122 146	14 203 352	-166 870	-44 724	12 988 437
1.5.	Transferti viena budžeta veida ietvaros un uzturēšanas izdevumu transferti starp budžeta veidiem	14 370 222	14 248 076	-122 146	14 203 352	-166 870	-44 724	12 988 437
7300	Valsts budžeta uzturēšanas izdevumu transferti citiem budžetiem Eiropas Savienības politiku instrumentu un pārējās ārvalstu finanšu palīdzības līdzfinansētiem projektiem (pasākumiem)	14 370 222	14 248 076	-122 146	14 203 352	-166 870	-44 724	12 988 437
7320	Valsts budžeta uzturēšanas izdevumu transferti pašvaldībām Eiropas Savienības politiku instrumentu un pārējās ārvalstu finanšu palīdzības līdzfinansētiem projektiem (pasākumiem)	3 905 277	4 789 903	884 626	4 786 037	880 760	-3 866	2 292 851
7350	Valsts budžeta uzturēšanas izdevumu transferti valsts budžeta daļēji finansētām atvasinātām publiskām personām un budžeta nefinansētām iestādēm Eiropas Savienības politiku instrumentu un pārējās ārvalstu finanšu palīdzības līdzfinansētiem projektiem (pasākumiem)	10 464 945	9 458 173	-1 006 772	9 417 315	-1 047 630	-40 858	10 695 586
2.0.	Kapitālie izdevumi	126 251	370 412	244 161	358 193	231 942	-12 219	856 053
2.1.	Pamatkapitāla veidošana	0	53 210	53 210	53 208	0	-2	650 825
2.2.	Kapitālo izdevumu transferti	126 251	317 202	190 951	304 985	178 734	-12 217	205 228
9000	Kapitālo izdevumu transferti	126 251	317 202	190 951	304 985	178 734	-12 217	205 228
9500	Valsts budžeta transferti kapitālajiem izdevumiem citiem budžetiem Eiropas Savienības politiku instrumentu un pārējās ārvalstu finanšu palīdzības līdzfinansētiem projektiem (pasākumiem)	126 251	317 202	190 951	304 985	178 734	-12 217	205 228
9590	Valsts budžeta kapitālo izdevumu transferti valsts budžeta daļēji finansētām atvasinātām publiskām personām un budžeta nefinansētām iestādēm Eiropas Savienības politiku instrumentu un pārējās ārvalstu finanšu palīdzības līdzfinansētiem projektiem (pasākumiem)	126 251	317 202	190 951	304 985	178 734	-12 217	205 228
SBA	Slēgtie budžeta asignējumi, t.sk.:	0	0	0	158 702	0	0	253 133

(euro)

Klasifikācijas kods	Posteņa nosaukums	Likums/plāms gadam			Budžeta izpilde			
		apstiprināts	ar izmaiņām	izmaiņas (2.-1.)	pārskata periodā	salīdzinot ar		iepriekšējā pārskata periodā
						likumā/plānā gadam apstiprināto (4.-1.)	likumu/plānu gadam ar izmaiņām (4.-2.)	
A	B	1	2	3	4	5	6	7

Programma: 63.07.00 - Eiropas Sociālā fonda (ESF) avansa maksājumi un atmaksas finansējuma saņēmējiem (2014-2020)

Funkcija: 01.120

I.	RESURSI IZDEVUMU SEGŠANAI	17 941 644	19 056 036	1 114 392	18 993 107	1 051 463	-62 929	17 389 648
7.0	Dotācija no vispārējiem ieņēmumiem	17 941 644	19 056 036	1 114 392	18 993 107	1 051 463	-62 929	17 389 648
21.7.0.0.	Dotācija no vispārējiem ieņēmumiem	17 941 644	19 056 036	1 114 392	18 993 107	1 051 463	-62 929	17 389 648
21.7.1.0.	Vispārējā kārtībā sadalāmā dotācija no vispārējiem ieņēmumiem	17 941 644	19 056 036	1 114 392	18 993 107	1 051 463	-62 929	17 389 648
II.	IZDEVUMI	17 941 644	19 056 036	1 114 392	18 993 107	1 051 463	-62 929	17 389 648
1.0.	Uzturēšanas izdevumi	17 815 393	18 738 834	923 441	18 688 122	872 729	-50 712	17 184 420
1.3.	Subsīdijas, dotācijas un sociālie pabalsti	3 445 171	4 490 758	1 045 587	4 484 770	1 039 599	-5 988	4 195 983
3000	Subsīdijas un dotācijas	3 445 171	4 490 758	1 045 587	4 484 770	1 039 599	-5 988	4 195 983
7000	Transferti, uzturēšanas izdevumu transferti, pašu resursu maksājumi, starptautiskā sadarbība	14 370 222	14 248 076	-122 146	14 203 352	-166 870	-44 724	12 988 437
1.5.	Transferti viena budžeta veida ietvaros un uzturēšanas izdevumu transferti starp budžeta veidiem	14 370 222	14 248 076	-122 146	14 203 352	-166 870	-44 724	12 988 437
7300	Valsts budžeta uzturēšanas izdevumu transferti citiem budžetiem Eiropas Savienības politiku instrumentu un pārējās ārvalstu finanšu palīdzības līdzfinansētajiem projektiem (pasākumiem)	14 370 222	14 248 076	-122 146	14 203 352	-166 870	-44 724	12 988 437
7320	Valsts budžeta uzturēšanas izdevumu transferti pašvaldībām Eiropas Savienības politiku instrumentu un pārējās ārvalstu finanšu palīdzības līdzfinansētajiem projektiem (pasākumiem)	3 905 277	4 789 903	884 626	4 786 037	880 760	-3 866	2 292 851
7350	Valsts budžeta uzturēšanas izdevumu transferti valsts budžeta daļēji finansētām atvasinātām publiskām personām un budžeta nefinansētām iestādēm Eiropas Savienības politiku instrumentu un pārējās ārvalstu finanšu palīdzības līdzfinansētajiem projektiem (pasākumiem)	10 464 945	9 458 173	-1 006 772	9 417 315	-1 047 630	-40 858	10 695 586
2.0.	Kapitālie izdevumi	126 251	317 202	190 951	304 985	178 734	-12 217	205 228
2.2.	Kapitālo izdevumu transferti	126 251	317 202	190 951	304 985	178 734	-12 217	205 228
9000	Kapitālo izdevumu transferti	126 251	317 202	190 951	304 985	178 734	-12 217	205 228
9500	Valsts budžeta transferti kapitālajiem izdevumiem citiem budžetiem Eiropas Savienības politiku instrumentu un pārējās ārvalstu finanšu palīdzības līdzfinansētajiem projektiem (pasākumiem)	126 251	317 202	190 951	304 985	178 734	-12 217	205 228
9590	Valsts budžeta kapitālo izdevumu transferti valsts budžeta daļēji finansētām atvasinātām publiskām personām un budžeta nefinansētām iestādēm Eiropas Savienības politiku instrumentu un pārējās ārvalstu finanšu palīdzības līdzfinansētajiem projektiem (pasākumiem)	126 251	317 202	190 951	304 985	178 734	-12 217	205 228
SBA	Slēgtie budžeta asignējumi, t.sk.:	0	0	0	62 929	0	0	142 284

Programma: 63.20.00 - Tehniskā palīdzība Eiropas Sociālā fonda (ESF) apgūšanai (2014-2020)

Funkcija: 01.120

I.	RESURSI IZDEVUMU SEGŠANAI	0	1 868 846	1 868 846	1 773 074	1 773 074	-95 772	5 733 847
7.0	Dotācija no vispārējiem ieņēmumiem	0	1 868 846	1 868 846	1 773 074	0	-95 772	5 733 847
21.7.0.0.	Dotācija no vispārējiem ieņēmumiem	0	1 868 846	1 868 846	1 773 074	0	-95 772	5 733 847
21.7.1.0.	Vispārējā kārtībā sadalāmā dotācija no vispārējiem ieņēmumiem	0	1 868 846	1 868 846	1 773 074	0	-95 772	5 733 847
II.	IZDEVUMI	0	1 868 846	1 868 846	1 773 074	1 773 074	-95 772	5 733 847
1.0.	Uzturēšanas izdevumi	0	1 815 636	1 815 636	1 719 866	0	-95 770	5 083 022
1.1.	Kārtējie izdevumi	0	1 815 636	1 815 636	1 719 866	0	-95 770	5 083 022
1000	Atlīdzība	0	1 330 555	1 330 555	1 302 784	0	-27 771	4 550 610
2000	Preces un pakalpojumi	0	485 081	485 081	417 082	0	-67 999	532 412
2.0.	Kapitālie izdevumi	0	53 210	53 210	53 208	0	-2	650 825
2.1.	Pamatkapitāla veidošana	0	53 210	53 210	53 208	0	-2	650 825
SBA	Slēgtie budžeta asignējumi, t.sk.:	0	0	0	95 773	0	0	110 849

Programma: 67.00.00 - Eiropas Kopienas iniciatīvas projektu un pasākumu īstenošana

Funkcija: 01.120

I.	RESURSI IZDEVUMU SEGŠANAI	0	5 046	5 046	5 046	5 046	0	9 511
4.0	Ārvalstu finanšu palīdzība	0	5 046	5 046	5 046	0	0	9 511
4.2	Ārvalstu finanšu palīdzība iestādes ieņēmumos	0	5 046	5 046	5 046	0	0	9 511
21.1.0.0.	Iestādes ieņēmumi no ārvalstu finanšu palīdzības	0	5 046	5 046	5 046	0	0	9 511
II.	IZDEVUMI	0	5 046	5 046	2 841	2 841	-2 205	9 510
1.0.	Uzturēšanas izdevumi	0	5 046	5 046	2 841	0	-2 205	9 510
1.1.	Kārtējie izdevumi	0	5 046	5 046	2 841	0	-2 205	2 251
1000	Atlīdzība	0	5 046	5 046	2 841	0	-2 205	2 251
7000	Transferti, uzturēšanas izdevumu transferti, pašu resursu maksājumi, starptautiskā sadarbība	0	0	0	0	0	0	7 259
1.5.	Transferti viena budžeta veida ietvaros un uzturēšanas izdevumu transferti starp budžeta veidiem	0	0	0	0	0	0	7 259
7130	Valsts budžeta transferti no valsts pamatbudžeta uz valsts pamatbudžetu	0	0	0	0	0	0	7 259
7132	Valsts budžeta transferti no valsts pamatbudžeta ārvalstu finanšu palīdzības līdzekļiem uz valsts pamatbudžetu	0	0	0	0	0	0	7 259
III.	FINANSIĀLĀ BILANCE	0	0	0	2 205	2 205	2 205	1
IV.	FINANSŠĀNA	0	0	0	-2 205	-2 205	-2 205	-1
F20010000	Naudas līdzekļi un noguldījumi (bilances aktīvā)	0	0	0	-2 205	0	0	-1
F22010000	Pieprasījuma noguldījumi (bilances aktīvā)	0	0	0	-2 205	0	0	-1
F20010000	Naudas līdzekļu atlikumu izmaiņas (palielinājums (-) vai samazinājums (+))	0	0	0	-2 205	0	0	-1
NL AFP	Ārvalstu finanšu palīdzības naudas līdzekļu atlikumu izmaiņas (palielinājums (-) vai samazinājums (+))	0	0	0	-2 205	0	0	-1

Programma: 67.07.00 - Eiropas Kopienas iniciatīvas projekti

Funkcija: 01.120

I.	RESURSI IZDEVUMU SEGŠANAI	0	5 046	5 046	5 046	5 046	0	9 511
4.0	Ārvalstu finanšu palīdzība	0	5 046	5 046	5 046	0	0	9 511
4.2	Ārvalstu finanšu palīdzība iestādes ieņēmumos	0	5 046	5 046	5 046	0	0	9 511
21.1.0.0.	Iestādes ieņēmumi no ārvalstu finanšu palīdzības	0	5 046	5 046	5 046	0	0	9 511
II.	IZDEVUMI	0	5 046	5 046	2 841	2 841	-2 205	9 510
1.0.	Uzturēšanas izdevumi	0	5 046	5 046	2 841	0	-2 205	9 510
1.1.	Kārtējie izdevumi	0	5 046	5 046	2 841	0	-2 205	2 251

(euro)

Klasifikācijas kods	Posteņa nosaukums	Likums/plāms gadam			Budžeta izpilde			
		apstiprināts	ar izmaiņām	izmaiņas (2.-1.)	pārskata periodā	salīdzinot ar		iepriekšējā pārskata periodā
						likumā/plānā gadam apstiprināto (4.-1.)	likumu/plānu gadam ar izmaiņām (4.-2.)	
A	B	1	2	3	4	5	6	7
1000	Atīdzība	0	5 046	5 046	2 841	0	-2 205	2 251
7000	Transferti, uzturēšanas izdevumu transferti, pašu resursu maksājumi, starptautiskā sadarbība	0	0	0	0	0	0	7 259
1.5.	Transferti viena budžeta veida ietvaros un uzturēšanas izdevumu transferti starp budžeta veidiem	0	0	0	0	0	0	7 259
7130	Valsts budžeta transferti no valsts pamatbudžeta uz valsts pamatbudžetu	0	0	0	0	0	0	7 259
7132	Valsts budžeta transferti no valsts pamatbudžeta ārvalstu finanšu palīdzības līdzekļiem uz valsts pamatbudžetu	0	0	0	0	0	0	7 259
III.	FINANSIĀLĀ BILANCE	0	0	0	2 205	2 205	2 205	1
IV.	FINANSĒŠANA	0	0	0	-2 205	-2 205	-2 205	-1
F20010000	Naudas līdzekļi un noguldījumi (bilances aktīvā)	0	0	0	-2 205	0	0	-1
F22010000	Pieprasījuma noguldījumi (bilances aktīvā)	0	0	0	-2 205	0	0	-1
F20010000	Naudas līdzekļu atlikumu izmaiņas (palielinājums (-) vai samazinājums (+))	0	0	0	-2 205	0	0	-1
NL AFP	Ārvalstu finanšu palīdzības naudas līdzekļu atlikumu izmaiņas (palielinājums (-) vai samazinājums (+))	0	0	0	-2 205	0	0	-1

Programma: 69.00.00 - Mērķa "Eiropas teritoriālā sadarbība" pārrobežu sadarbības programmu, projektu un pasākumu īstenošana
Funkcija: 04.740

I.	RESURSI IZDEVUMU SEGŠANAI	0	0	0	0	0	0	430 360
7.0	Dotācija no vispārējiem ieņēmumiem	0	0	0	0	0	0	430 360
21.7.0.0.	Dotācija no vispārējiem ieņēmumiem	0	0	0	0	0	0	430 360
21.7.1.0.	Vispārējā kārtībā sadalāmā dotācija no vispārējiem ieņēmumiem	0	0	0	0	0	0	430 360
II.	IZDEVUMI	0	0	0	0	0	0	430 360
2.0.	Kapitālie izdevumi	0	0	0	0	0	0	430 360
2.1.	Pamatkapitāla veidošana	0	0	0	0	0	0	430 360

Programma: 69.06.00 - Pārrobežu sadarbības programmas projektu īstenošana
Funkcija: 04.740

I.	RESURSI IZDEVUMU SEGŠANAI	0	0	0	0	0	0	430 360
7.0	Dotācija no vispārējiem ieņēmumiem	0	0	0	0	0	0	430 360
21.7.0.0.	Dotācija no vispārējiem ieņēmumiem	0	0	0	0	0	0	430 360
21.7.1.0.	Vispārējā kārtībā sadalāmā dotācija no vispārējiem ieņēmumiem	0	0	0	0	0	0	430 360
II.	IZDEVUMI	0	0	0	0	0	0	430 360
2.0.	Kapitālie izdevumi	0	0	0	0	0	0	430 360
2.1.	Pamatkapitāla veidošana	0	0	0	0	0	0	430 360

Programma: 70.00.00 - Citu Eiropas Savienības politiku instrumentu projektu un pasākumu īstenošana
Funkcija: 01.120

I.	RESURSI IZDEVUMU SEGŠANAI	171 636	12 400 750	12 229 114	12 301 889	12 130 253	-98 861	100 848
5.0	Transferti	73 140	638 604	565 464	630 309	557 169	-8 295	10 620
18.0.0.0.	Valsts budžeta transferti	73 140	638 604	565 464	630 309	557 169	-8 295	10 620
18.1.3.0.	Valsts pamatbudžeta iestāžu saņemtie transferti no valsts pamatbudžeta	73 140	638 604	565 464	630 309	557 169	-8 295	10 620
18.1.3.2.	Valsts pamatbudžeta iestāžu saņemtie transferti no ārvalstu finanšu palīdzības līdzekļiem	73 140	638 604	565 464	630 309	557 169	-8 295	10 620
7.0	Dotācija no vispārējiem ieņēmumiem	98 496	11 762 146	11 663 650	11 671 580	11 573 084	-90 566	90 228
21.7.0.0.	Dotācija no vispārējiem ieņēmumiem	98 496	11 762 146	11 663 650	11 671 580	11 573 084	-90 566	90 228
21.7.1.0.	Vispārējā kārtībā sadalāmā dotācija no vispārējiem ieņēmumiem	98 496	11 762 146	11 663 650	11 671 580	11 573 084	-90 566	90 228
II.	IZDEVUMI	171 636	12 400 750	12 229 114	11 751 126	11 579 490	-649 624	102 283
1.0.	Uzturēšanas izdevumi	171 636	11 953 100	11 781 464	11 307 949	11 136 313	-645 151	102 283
1.1.	Kārtējie izdevumi	171 636	11 402 336	11 230 700	11 307 949	11 136 313	-94 387	102 283
1000	Atīdzība	86 634	10 211 223	10 124 589	10 174 811	10 088 177	-36 412	86 418
2000	Preces un pakalpojumi	85 002	1 191 113	1 106 111	1 133 138	1 048 136	-57 975	15 865
1.3.	Subsīdijas, dotācijas un sociālie pabalsti	0	550 764	550 764	0	0	-550 764	0
3000	Subsīdijas un dotācijas	0	550 764	550 764	0	0	-550 764	0
2.0.	Kapitālie izdevumi	0	447 650	447 650	443 177	0	-4 473	0
2.1.	Pamatkapitāla veidošana	0	447 650	447 650	443 177	0	-4 473	0
III.	FINANSIĀLĀ BILANCE	0	0	0	550 763	550 763	550 763	-1 435
IV.	FINANSĒŠANA	0	0	0	-550 763	-550 763	-550 763	1 435
F20010000	Naudas līdzekļi un noguldījumi (bilances aktīvā)	0	0	0	-550 763	0	0	1 435
F22010000	Pieprasījuma noguldījumi (bilances aktīvā)	0	0	0	-550 763	0	0	1 435
F20010000	Naudas līdzekļu atlikumu izmaiņas (palielinājums (-) vai samazinājums (+))	0	0	0	-550 763	0	0	1 435
NL MP	Maksas pakalpojumu un citu pašu ieņēmumu naudas līdzekļu atlikumu izmaiņas (palielinājums (-) vai samazinājums (+))	0	0	0	-550 763	0	0	0
NL AFP	Ārvalstu finanšu palīdzības naudas līdzekļu atlikumu izmaiņas (palielinājums (-) vai samazinājums (+))	0	0	0	0	0	0	1 435
SBA	Slēgtie budžeta asignējumi, t.sk.:	0	0	0	90 566	0	0	8 267

Programma: 70.07.00 - Latvijas pārstāvju ceļa izdevumu kompensācija, dodoties uz Eiropas Savienības Padomes darba grupu sanāksmēm un Padomes sanāksmēm
Funkcija: 01.120

I.	RESURSI IZDEVUMU SEGŠANAI	73 140	87 840	14 700	79 546	6 406	-8 294	10 620
5.0	Transferti	73 140	87 840	14 700	79 546	6 406	-8 294	10 620
18.0.0.0.	Valsts budžeta transferti	73 140	87 840	14 700	79 546	6 406	-8 294	10 620
18.1.3.0.	Valsts pamatbudžeta iestāžu saņemtie transferti no valsts pamatbudžeta	73 140	87 840	14 700	79 546	6 406	-8 294	10 620
18.1.3.2.	Valsts pamatbudžeta iestāžu saņemtie transferti no ārvalstu finanšu palīdzības līdzekļiem	73 140	87 840	14 700	79 546	6 406	-8 294	10 620
II.	IZDEVUMI	73 140	87 840	14 700	79 546	6 406	-8 294	12 055
1.0.	Uzturēšanas izdevumi	73 140	87 840	14 700	79 546	6 406	-8 294	12 055
1.1.	Kārtējie izdevumi	73 140	87 840	14 700	79 546	6 406	-8 294	12 055
2000	Preces un pakalpojumi	73 140	87 840	14 700	79 546	6 406	-8 294	12 055
III.	FINANSIĀLĀ BILANCE	0	0	0	0	0	0	-1 435
IV.	FINANSĒŠANA	0	0	0	0	0	0	1 435
F20010000	Naudas līdzekļi un noguldījumi (bilances aktīvā)	0	0	0	0	0	0	1 435
F22010000	Pieprasījuma noguldījumi (bilances aktīvā)	0	0	0	0	0	0	1 435
F20010000	Naudas līdzekļu atlikumu izmaiņas (palielinājums (-) vai samazinājums (+))	0	0	0	0	0	0	1 435
NL AFP	Ārvalstu finanšu palīdzības naudas līdzekļu atlikumu izmaiņas (palielinājums (-) vai samazinājums (+))	0	0	0	0	0	0	1 435

Klasifikācijas kods	Posteņa nosaukums	Likums/plāms gadam			Budžeta izpilde			
		apstiprināts	ar izmaiņām	izmaiņas (2.-1.)	pārskata periodā	salīdzinot ar		iepriekšējā pārskata periodā
						likumā/plānā gadam apstiprināto (4.-1.)	likumu/plānu gadam ar izmaiņām (4.-2.)	
A	B	1	2	3	4	5	6	7
Programma: 70.08.00 - Tehniskā palīdzība Iekšējās drošības fondam un Patvēruma, migrācijas un integrācijas fondam (2016-2022)								
Funkcija: 01.120								
I.	RESURSI IZDEVUMU SEGŠANAI	69 591	69 591	0	65 503	-4 088	-4 088	62 855
7.0	Dotācija no vispārējiem ieņēmumiem	69 591	69 591	0	65 503	-4 088	-4 088	62 855
21.7.0.0.	Dotācija no vispārējiem ieņēmumiem	69 591	69 591	0	65 503	-4 088	-4 088	62 855
21.7.1.0.	Vispārējā kārtībā sadalāmā dotācija no vispārējiem ieņēmumiem	69 591	69 591	0	65 503	-4 088	-4 088	62 855
II.	IZDEVUMI	69 591	69 591	0	65 503	-4 088	-4 088	62 855
1.0.	Uzturēšanas izdevumi	69 591	69 591	0	65 503	-4 088	-4 088	62 855
1.1.	Kārtējie izdevumi	69 591	69 591	0	65 503	-4 088	-4 088	62 855
1000	Atfidzība	62 129	64 718	2 589	64 662	2 533	-56	62 014
2000	Preces un pakalpojumi	7 462	4 873	-2 589	841	-6 621	-4 032	841
SBA	Slēgtie budžeta asignējumi, t.sk.:	0	0	0	4 088	0	0	6 735
Programma: 70.10.00 - Solidaritātes fonda finansējums projekta īstenošanai								
Funkcija: 01.120								
I.	RESURSI IZDEVUMU SEGŠANAI	0	550 764	550 764	550 763	550 763	-1	0
5.0	Transferti	0	550 764	550 764	550 763	550 763	-1	0
18.0.0.0.	Valsts budžeta transferti	0	550 764	550 764	550 763	550 763	-1	0
18.1.3.0.	Valsts pamatbudžeta iestāžu saņemtie transferti no valsts pamatbudžeta	0	550 764	550 764	550 763	550 763	-1	0
18.1.3.2.	Valsts pamatbudžeta iestāžu saņemtie transferti no ārvalstu finanšu palīdzības līdzekļiem	0	550 764	550 764	550 763	550 763	-1	0
II.	IZDEVUMI	0	550 764	550 764	0	0	-550 764	0
1.0.	Uzturēšanas izdevumi	0	550 764	550 764	0	0	-550 764	0
1.3.	Subsīdijas, dotācijas un sociālie pabalsti	0	550 764	550 764	0	0	-550 764	0
3000	Subsīdijas un dotācijas	0	550 764	550 764	0	0	-550 764	0
III.	FINANSIĀLĀ BILANCE	0	0	0	550 763	550 763	550 763	0
IV.	FINANSŠĀNA	0	0	0	-550 763	-550 763	-550 763	0
F20010000	Naudas līdzekļu un noguldījumi (bilances aktīvā)	0	0	0	-550 763	0	0	0
F22010000	Pieprasījuma noguldījumi (bilances aktīvā)	0	0	0	-550 763	0	0	0
F20010000	Naudas līdzekļu atlikumu izmaiņas (palielinājums (-) vai samazinājums (+))	0	0	0	-550 763	0	0	0
NL MP	Maksas pakalpojumu un citu pašu ieņēmumu naudas līdzekļu atlikumu izmaiņas (palielinājums (-) vai samazinājums (+))	0	0	0	-550 763	0	0	0
Programma: 70.22.00 - Eiropas Atbalsta fonda vistrūcīgākajām personām pasākumu īstenošana (2014-2020)								
Funkcija: 01.120								
I.	RESURSI IZDEVUMU SEGŠANAI	28 905	28 905	0	28 177	-728	-728	27 373
7.0	Dotācija no vispārējiem ieņēmumiem	28 905	28 905	0	28 177	-728	-728	27 373
21.7.0.0.	Dotācija no vispārējiem ieņēmumiem	28 905	28 905	0	28 177	-728	-728	27 373
21.7.1.0.	Vispārējā kārtībā sadalāmā dotācija no vispārējiem ieņēmumiem	28 905	28 905	0	28 177	-728	-728	27 373
II.	IZDEVUMI	28 905	28 905	0	28 177	-728	-728	27 373
1.0.	Uzturēšanas izdevumi	28 905	28 905	0	28 177	-728	-728	27 373
1.1.	Kārtējie izdevumi	28 905	28 905	0	28 177	-728	-728	27 373
1000	Atfidzība	24 505	24 505	0	24 468	-37	-37	24 404
2000	Preces un pakalpojumi	4 400	4 400	0	3 709	-691	-691	2 969
SBA	Slēgtie budžeta asignējumi, t.sk.:	0	0	0	728	0	0	1 532
Programma: 70.50.00 - Tehniskā palīdzība ERAF, ESF+, KF, TPF finansējuma apgušanai (2021-2027)								
Funkcija: 01.120								
I.	RESURSI IZDEVUMU SEGŠANAI	0	11 663 650	11 663 650	11 577 900	11 577 900	-85 750	0
7.0	Dotācija no vispārējiem ieņēmumiem	0	11 663 650	11 663 650	11 577 900	11 577 900	-85 750	0
21.7.0.0.	Dotācija no vispārējiem ieņēmumiem	0	11 663 650	11 663 650	11 577 900	11 577 900	-85 750	0
21.7.1.0.	Vispārējā kārtībā sadalāmā dotācija no vispārējiem ieņēmumiem	0	11 663 650	11 663 650	11 577 900	11 577 900	-85 750	0
II.	IZDEVUMI	0	11 663 650	11 663 650	11 577 900	11 577 900	-85 750	0
1.0.	Uzturēšanas izdevumi	0	11 216 000	11 216 000	11 134 723	11 134 723	-81 277	0
1.1.	Kārtējie izdevumi	0	11 216 000	11 216 000	11 134 723	11 134 723	-81 277	0
1000	Atfidzība	0	10 122 000	10 122 000	10 085 681	10 085 681	-36 319	0
2000	Preces un pakalpojumi	0	1 094 000	1 094 000	1 049 042	1 049 042	-44 958	0
2.0.	Kapitālie izdevumi	0	447 650	447 650	443 177	443 177	-4 473	0
2.1.	Pamatkapitāla veidošana	0	447 650	447 650	443 177	443 177	-4 473	0
SBA	Slēgtie budžeta asignējumi, t.sk.:	0	0	0	85 750	0	0	0
Programma: 71.00.00 - Eiropas Ekonomikas zonas un Norvēģijas finanšu instrumentu finansēto programmu, projektu un pasākumu īstenošana								
Funkcija: 01.120								
I.	RESURSI IZDEVUMU SEGŠANAI	2 045 248	1 068 805	-976 443	1 010 590	-1 034 658	-58 215	916 650
7.0	Dotācija no vispārējiem ieņēmumiem	2 045 248	1 068 805	-976 443	1 010 590	-1 034 658	-58 215	916 650
21.7.0.0.	Dotācija no vispārējiem ieņēmumiem	2 045 248	1 068 805	-976 443	1 010 590	-1 034 658	-58 215	916 650
21.7.1.0.	Vispārējā kārtībā sadalāmā dotācija no vispārējiem ieņēmumiem	2 045 248	1 068 805	-976 443	1 010 590	-1 034 658	-58 215	916 650
II.	IZDEVUMI	2 045 248	1 068 805	-976 443	1 010 590	-1 034 658	-58 215	916 650
1.0.	Uzturēšanas izdevumi	1 530 039	873 063	-656 976	819 727	-710 312	-53 336	805 325
1.1.	Kārtējie izdevumi	450 814	538 215	87 401	487 172	36 358	-51 043	439 910
1000	Atfidzība	316 314	299 858	-16 456	293 538	-22 776	-6 320	313 564
2000	Preces un pakalpojumi	134 500	238 357	103 857	193 634	59 134	-44 723	126 346
1.3.	Subsīdijas, dotācijas un sociālie pabalsti	1 053 738	318 758	-734 980	316 467	-737 271	-2 291	341 107
3000	Subsīdijas un dotācijas	1 053 738	318 758	-734 980	316 467	-737 271	-2 291	341 107
7000	Transferti, uzturēšanas izdevumu transferti, pašu resursu maksājumi, starptautiskā sadarbība	25 487	16 090	-9 397	16 088	-9 399	-2	24 308
1.5.	Transferti viena budžeta veida ietvaros un uzturēšanas izdevumu transferti starp budžeta veidiem	25 487	16 090	-9 397	16 088	-9 399	-2	24 308
7300	Valsts budžeta uzturēšanas izdevumu transferti citiem budžetiem Eiropas Savienības politiku instrumentu un pārējās ārvalstu finanšu palīdzības līdzfinansētajiem projektiem (pasākumiem)	25 487	16 090	-9 397	16 088	-9 399	-2	24 308
7350	Valsts budžeta uzturēšanas izdevumu transferti valsts budžeta daļēji finansētām atvasinātām publiskām personām un budžeta nefinansētām iestādēm Eiropas Savienības politiku instrumentu un pārējās ārvalstu finanšu palīdzības līdzfinansētiem projektiem (pasākumiem)	25 487	16 090	-9 397	16 088	-9 399	-2	24 308
2.0.	Kapitālie izdevumi	515 209	195 742	-319 467	190 863	-324 346	-4 879	111 325
2.1.	Pamatkapitāla veidošana	515 209	195 742	-319 467	190 863	-324 346	-4 879	111 325
SBA	Slēgtie budžeta asignējumi, t.sk.:	0	0	0	58 215	0	0	113 626

Klasifikācijas kods	Posteņa nosaukums	Likums/plāms gadam			Budžeta izpilde				
		apstiprināts	ar izmaiņām	izmaiņas (2.-1.)	pārskata periodā	salīdzinot ar			iepriekšējā pārskata periodā
						likumā/plānā gadam apstiprināto (4.-1.)	likumu/plānu gadam ar izmaiņām (4.-2.)		
A	B	1	2	3	4	5	6	7	
F21010000	Naudas līdzekļi	0	682 968	682 968	0	0	-682 968	0	
F22010000	Pieprasījuma noguldījumi (bilances aktīvā)	0	0	0	273 952	0	0	715 830	
F20010000	Naudas līdzekļu atlikumu izmaiņas (palielinājums (-) vai samazinājums (+))	0	0	0	273 952	0	0	715 830	
NL AFP	Ārvalstu finanšu palīdzības naudas līdzekļu atlikumu izmaiņas (palielinājums (-) vai samazinājums (+))	0	682 968	682 968	273 952	0	-409 016	715 830	
SBA	Slēgtie budžeta asignējumi, t.sk.:	0	0	0	618	0	0	600 476	
Programma: 73.02.00 - Atmaksas valsts pamatbudžetā par citu ārvalstu finanšu palīdzības līdzfinansēto projektu finansējumu									
Funkcija: 01.120									
I.	RESURSI IZDEVUMU SEGŠANAI	0	1 151 520	1 151 520	1 151 520	1 151 520	0	0	
4.0	Ārvalstu finanšu palīdzība	0	1 151 520	1 151 520	1 151 520	0	0	0	
4.2	Ārvalstu finanšu palīdzība iestādes ieņēmumos	0	1 151 520	1 151 520	1 151 520	0	0	0	
21.2.0.0.	Ārvalstu finanšu palīdzība atmaksām valsts pamatbudžetam	0	1 151 520	1 151 520	1 151 520	0	0	0	
II.	IZDEVUMI	0	1 151 520	1 151 520	1 151 520	1 151 520	0	0	
1.0.	Uzturēšanas izdevumi	0	1 151 520	1 151 520	1 151 520	0	0	0	
7000	Transferti, uzturēšanas izdevumu transferti, pašu resursu maksājumi, starptautiskā sadarbība	0	1 151 520	1 151 520	1 151 520	0	0	0	
1.5.	Transferti viena budžeta veida ietvaros un uzturēšanas izdevumu transferti starp budžeta veidiem	0	1 151 520	1 151 520	1 151 520	0	0	0	
7500	Atmaksas valsts budžetā par veiktajiem izdevumiem	0	1 151 520	1 151 520	1 151 520	0	0	0	
Programma: 73.06.00 - Eiropas Komisijas (kopā ar iesaistītajām dalībvalstīm) un tabakas ražotāju nolīgumu ietvaros piešķirtie finanšu līdzekļi									
Funkcija: 01.120									
I.	RESURSI IZDEVUMU SEGŠANAI	590 598	590 598	0	340 726	-249 872	-249 872	235 560	
4.0	Ārvalstu finanšu palīdzība	590 598	590 598	0	340 726	-249 872	-249 872	235 560	
4.2	Ārvalstu finanšu palīdzība iestādes ieņēmumos	590 598	590 598	0	340 726	-249 872	-249 872	235 560	
21.1.0.0.	Iestādes ieņēmumi no ārvalstu finanšu palīdzības	590 598	590 598	0	340 726	-249 872	-249 872	235 560	
II.	IZDEVUMI	590 598	948 531	357 933	507 791	-82 807	-440 740	1 239 900	
1.0.	Uzturēšanas izdevumi	138 901	140 474	1 573	52 614	-86 287	-87 860	37 873	
1.1.	Kārtējie izdevumi	138 901	140 474	1 573	52 614	-86 287	-87 860	37 873	
2000	Preces un pakalpojumi	138 901	140 474	1 573	52 614	-86 287	-87 860	37 873	
2.0.	Kapitālie izdevumi	451 697	808 057	356 360	455 177	3 480	-352 880	1 202 027	
2.1.	Pamatkapitāla veidošana	451 697	808 057	356 360	455 177	3 480	-352 880	1 202 027	
III.	FINANSIĀLĀ BILANCE	0	-357 933	-357 933	-167 065	-167 065	190 868	-1 004 340	
IV.	FINANSĒŠANA	0	357 933	357 933	167 065	167 065	-190 868	1 004 340	
F20010000	Naudas līdzekļi un noguldījumi (bilances aktīvā)	0	357 933	357 933	167 065	0	-190 868	1 004 340	
F21010000	Naudas līdzekļi	0	357 933	357 933	0	0	-357 933	0	
F22010000	Pieprasījuma noguldījumi (bilances aktīvā)	0	0	0	167 065	0	0	1 004 340	
F20010000	Naudas līdzekļu atlikumu izmaiņas (palielinājums (-) vai samazinājums (+))	0	0	0	167 065	0	0	1 004 340	
NL AFP	Ārvalstu finanšu palīdzības naudas līdzekļu atlikumu izmaiņas (palielinājums (-) vai samazinājums (+))	0	357 933	357 933	167 065	0	-190 868	1 004 340	
Programma: 73.07.00 - Eiropas Kopienas finansētie projekti iekšējā tirgus uzlabošanai nodokļu un muitas sistēmā									
Funkcija: 01.120									
I.	RESURSI IZDEVUMU SEGŠANAI	0	2 235 441	2 235 441	1 512 318	1 512 318	-723 123	5 024 075	
4.0	Ārvalstu finanšu palīdzība	0	2 235 441	2 235 441	1 512 318	0	-723 123	5 024 075	
4.2	Ārvalstu finanšu palīdzība iestādes ieņēmumos	0	2 235 441	2 235 441	1 512 318	0	-723 123	5 024 075	
21.1.0.0.	Iestādes ieņēmumi no ārvalstu finanšu palīdzības	0	2 235 441	2 235 441	1 512 318	0	-723 123	5 024 075	
II.	IZDEVUMI	0	2 471 892	2 471 892	1 538 860	1 538 860	-933 032	4 787 627	
1.0.	Uzturēšanas izdevumi	0	2 471 892	2 471 892	1 538 860	0	-933 032	4 787 627	
1.1.	Kārtējie izdevumi	0	289 157	289 157	79 250	0	-209 907	1 739	
1000	Atīdzība	0	51 256	51 256	9 907	0	-41 349	0	
2000	Preces un pakalpojumi	0	237 901	237 901	69 343	0	-168 558	1 739	
7000	Transferti, uzturēšanas izdevumu transferti, pašu resursu maksājumi, starptautiskā sadarbība	0	2 182 735	2 182 735	1 459 610	0	-723 125	4 785 888	
1.4.	Kārtējie maksājumi Eiropas Savienības budžetā un starptautiskā sadarbība	0	2 182 735	2 182 735	1 459 610	0	-723 125	4 785 888	
7600	Kārtējie maksājumi Eiropas Savienības budžetā	0	78 566	78 566	78 565	0	-1	0	
7700	Starptautiskā sadarbība	0	2 104 169	2 104 169	1 381 045	0	-723 124	4 785 888	
III.	FINANSIĀLĀ BILANCE	0	-236 451	-236 451	-26 542	-26 542	209 909	236 448	
IV.	FINANSĒŠANA	0	236 451	236 451	26 542	26 542	-209 909	-236 448	
F20010000	Naudas līdzekļi un noguldījumi (bilances aktīvā)	0	236 451	236 451	26 542	0	-209 909	-236 448	
F21010000	Naudas līdzekļi	0	236 451	236 451	0	0	-236 451	0	
F22010000	Pieprasījuma noguldījumi (bilances aktīvā)	0	0	0	26 542	0	0	-236 448	
F20010000	Naudas līdzekļu atlikumu izmaiņas (palielinājums (-) vai samazinājums (+))	0	0	0	26 542	0	0	-236 448	
NL AFP	Ārvalstu finanšu palīdzības naudas līdzekļu atlikumu izmaiņas (palielinājums (-) vai samazinājums (+))	0	236 451	236 451	26 542	0	-209 909	-236 448	
Programma: 73.08.00 - Valsts ieņēmumu dienesta īstenotie projekti finansiālo interešu aizsardzības jomā									
Funkcija: 01.120									
I.	RESURSI IZDEVUMU SEGŠANAI	620 948	2 872 190	2 251 242	2 836 333	2 215 385	-35 857	1 816 466	
4.0	Ārvalstu finanšu palīdzība	78 553	745 073	666 520	709 834	631 281	-35 239	1 200 971	
4.2	Ārvalstu finanšu palīdzība iestādes ieņēmumos	78 553	745 073	666 520	709 834	631 281	-35 239	1 200 971	
21.1.0.0.	Iestādes ieņēmumi no ārvalstu finanšu palīdzības	78 553	745 073	666 520	709 834	631 281	-35 239	1 200 971	
7.0	Dotācija no vispārējiem ieņēmumiem	542 395	2 127 117	1 584 722	2 126 499	1 584 104	-618	615 495	
21.7.0.0.	Dotācija no vispārējiem ieņēmumiem	542 395	2 127 117	1 584 722	2 126 499	1 584 104	-618	615 495	
21.7.1.0.	Vispārējā kārtībā sadalāmā dotācija no vispārējiem ieņēmumiem	542 395	2 127 117	1 584 722	2 126 499	1 584 104	-618	615 495	
II.	IZDEVUMI	620 948	2 960 774	2 339 826	2 916 678	2 295 730	-44 096	1 764 404	
1.0.	Uzturēšanas izdevumi	78 553	553 577	475 024	517 047	438 494	-36 530	61 363	
1.1.	Kārtējie izdevumi	78 553	275 502	196 949	238 972	160 419	-36 530	61 183	
1000	Atīdzība	14 567	46 892	32 325	18 269	3 702	-28 623	23 974	
2000	Preces un pakalpojumi	63 986	228 610	164 624	220 703	156 717	-7 907	37 209	
7000	Transferti, uzturēšanas izdevumu transferti, pašu resursu maksājumi, starptautiskā sadarbība	0	278 075	278 075	278 075	0	0	180	
1.4.	Kārtējie maksājumi Eiropas Savienības budžetā un starptautiskā sadarbība	0	278 075	278 075	278 075	0	0	0	
7600	Kārtējie maksājumi Eiropas Savienības budžetā	0	18 728	18 728	18 728	0	0	0	
7700	Starptautiskā sadarbība	0	259 347	259 347	259 347	0	0	0	
1.5.	Transferti viena budžeta veida ietvaros un uzturēšanas izdevumu transferti starp budžeta veidiem	0	0	0	0	0	0	180	

(euro)

Klasifikācijas kods	Posteņa nosaukums	Likums/plāms gadam			Budžeta izpilde			
		apstiprināts	ar izmaiņām	izmaiņas (2.-1.)	pārskata periodā	salīdzinot ar		iepriekšējā pārskata periodā
						likumā/plānā gadam apstiprināto (4.-1.)	likumu/plānu gadam ar izmaiņām (4.-2.)	
A	B	1	2	3	4	5	6	7
7700	Starptautiskā sadarbība	118 000	122 223	4 223	113 097	-4 903	-9 126	114 225
1.5.	Transferti viena budžeta veida ietvaros un uzturēšanas izdevumu transferti starp budžeta veidiem	60 600	60 600	0	36 083	-24 517	-24 517	81 045
7120	Valsts budžeta uzturēšanas izdevumu transferti no valsts pamatbudžeta uz valsts speciālo budžetu	600	600	0	258	-342	-342	277
7130	Valsts budžeta transferti no valsts pamatbudžeta uz valsts pamatbudžetu	60 000	60 000	0	35 825	-24 175	-24 175	80 768
7131	Valsts budžeta transferti no valsts pamatbudžeta dotācijas no vispārējiem ieņēmumiem uz valsts pamatbudžetu	60 000	60 000	0	35 825	-24 175	-24 175	80 768
2.0.	Kapitālie izdevumi	115 065	214 696	99 631	205 480	90 415	-9 216	306 554
2.1.	Pamatkapitāla veidošana	115 065	214 696	99 631	205 480	90 415	-9 216	306 554
SBA	Slēgtie budžeta asignējumi, t.sk.:	0	0	0	1 005 543	0	0	349 380
Programma: 99.00.00 - Līdzekļu neparedzētiem gadījumiem izlietojums								
Funkcija: 01.120								
I.	RESURSI IZDEVUMU SEGŠANAI	0	79 165 670	79 165 670	75 769 428	75 769 428	-3 396 242	684 683 259
7.0	Dotācija no vispārējiem ieņēmumiem	0	79 165 670	79 165 670	75 769 428	0	-3 396 242	684 683 259
21.7.0.0.	Dotācija no vispārējiem ieņēmumiem	0	79 165 670	79 165 670	75 769 428	0	-3 396 242	684 683 259
21.7.1.0.	Vispārējā kārtībā sadalāmā dotācija no vispārējiem ieņēmumiem	0	79 165 670	79 165 670	75 769 428	0	-3 396 242	684 683 259
II.	IZDEVUMI	0	79 165 670	79 165 670	75 769 428	75 769 428	-3 396 242	684 683 259
1.0.	Uzturēšanas izdevumi	0	79 165 670	79 165 670	75 769 428	0	-3 396 242	684 683 259
1.1.	Kārtējie izdevumi	0	1 394 785	1 394 785	1 394 527	0	-258	2 855 713
1000	Atbildība	0	982 228	982 228	981 973	0	-255	2 306 303
2000	Preces un pakalpojumi	0	412 557	412 557	412 554	0	-3	549 410
1.3.	Subsīdijas, dotācijas un sociālie pabalsti	0	72 770 885	72 770 885	69 374 901	0	-3 395 984	681 827 546
3000	Subsīdijas un dotācijas	0	65 068 254	65 068 254	61 728 366	0	-3 339 888	513 128 292
6000	Sociāla rakstura maksājumi un kompensācijas	0	7 702 631	7 702 631	7 646 535	0	-56 096	168 699 254
7000	Transferti, uzturēšanas izdevumu transferti, pašu resursu maksājumi, starptautiskā sadarbība	0	5 000 000	5 000 000	5 000 000	0	0	0
1.4.	Kārtējie maksājumi Eiropas Savienības budžetā un starptautiskā sadarbība	0	5 000 000	5 000 000	5 000 000	0	0	0
7700	Starptautiskā sadarbība	0	5 000 000	5 000 000	5 000 000	0	0	0
SBA	Slēgtie budžeta asignējumi, t.sk.:	0	0	0	3 396 242	0	0	46 556 566

Klasifikācijas kods	Posteņa nosaukums	Likums/plāms gadam			Budžeta izpilde			
		apstiprināts	ar izmaiņām	izmaiņas (2.-1.)	pārskata periodā	salīdzinot ar		iepriekšējā pārskata periodā
						likumā/plānā gadam apstiprināto (4.-1.)	likumu/plānu gadam ar izmaiņām (4.-2.)	
A	B	1	2	3	4	5	6	7
14 Iekšlietu ministrija								
I.	RESURSI IZDEVUMU SEGŠANAI	479 531 379	547 503 280	67 971 901	509 570 036	30 038 657	-37 933 244	436 944 212
3.0	Maksas pakalpojumi un citi pašu ieņēmumi	3 979 658	4 496 191	516 533	3 456 603	-523 055	-1 039 588	3 132 778
4.0	Ārvalstu finanšu palīdzība	19 935 316	22 891 769	2 956 453	15 993 363	-3 941 953	-6 898 406	20 372 791
4.2	Ārvalstu finanšu palīdzība iestādes ieņēmumos	19 935 316	22 891 769	2 956 453	15 993 363	-3 941 953	-6 898 406	20 372 791
21.1.0.0.	Iestādes ieņēmumi no ārvalstu finanšu palīdzības	6 780 443	9 568 950	2 788 507	9 497 384	2 716 941	-71 566	11 565 386
21.2.0.0.	Ārvalstu finanšu palīdzība atmaksām valsts pamatbudžetam	13 154 873	13 322 819	167 946	6 495 979	-6 658 894	-6 826 840	8 807 405
5.0	Transferti	267 196	1 827 181	1 559 985	1 812 993	1 545 797	-14 188	1 693 084
17.0.0.0.	No valsts budžeta daļēji finansētu atvasinātu publisku personu un budžeta nefinansētu iestāžu transferti	0	0	0	0	0	0	17 449
17.1.0.0.	Valsts budžeta iestāžu saņemtie transferti no valsts budžeta daļēji finansētām atvasinātām publiskām personām un no budžeta nefinansētām iestādēm	0	0	0	0	0	0	17 449
17.1.2.0.	Valsts budžeta iestāžu saņemtie transferti no citas ministrijas, centrālās valsts iestādes padotībā esošām no valsts budžeta daļēji finansētām atvasinātām publiskām personām un budžeta nefinansētām iestādēm	0	0	0	0	0	0	17 449
18.0.0.0.	Valsts budžeta transferti	267 196	1 772 158	1 504 962	1 757 971	1 490 775	-14 187	1 496 495
18.1.3.0.	Valsts pamatbudžeta iestāžu saņemtie transferti no valsts pamatbudžeta	267 196	1 772 158	1 504 962	1 757 971	1 490 775	-14 187	1 496 495
18.1.3.1.	Valsts pamatbudžeta iestāžu saņemtie transferti no valsts pamatbudžeta dotācijas no vispārējiem ieņēmumiem	0	51 573	51 573	45 952	0	-5 621	34 973
18.1.3.2.	Valsts pamatbudžeta iestāžu saņemtie transferti no ārvalstu finanšu palīdzības līdzekļiem	57 196	243 753	186 557	235 189	177 993	-8 564	641 052
18.1.3.9.	Pārējie valsts pamatbudžeta saņemtie transferti no valsts pamatbudžeta	210 000	1 476 832	1 266 832	1 476 830	1 266 830	-2	820 470
19.0.0.0.	Pašvaldību budžetu transferti	0	55 023	55 023	55 022	0	-1	179 140
19.5.0.0.	Valsts budžeta iestāžu saņemtie transferti no pašvaldībām	0	55 023	55 023	55 022	0	-1	179 140
19.5.5.0.	Valsts budžeta iestāžu saņemtie transferti (izņemot atmaksas) no pašvaldībām	0	55 023	55 023	55 022	0	-1	179 140
7.0	Dotācija no vispārējiem ieņēmumiem	455 349 209	518 288 139	62 938 930	488 307 077	32 957 868	-29 981 062	411 745 559
21.7.0.0.	Dotācija no vispārējiem ieņēmumiem	455 349 209	518 288 139	62 938 930	488 307 077	32 957 868	-29 981 062	411 745 559
21.7.1.0.	Vispārējā kārtībā sadalāmā dotācija no vispārējiem ieņēmumiem	455 349 209	518 288 139	62 938 930	488 307 077	32 957 868	-29 981 062	411 745 559
II.	IZDEVUMI	479 555 223	549 027 507	69 472 284	508 445 907	28 890 684	-40 581 600	437 910 835
1.0.	Uzturēšanas izdevumi	418 266 652	471 677 373	53 410 721	454 198 699	35 932 047	-17 478 674	404 889 195
1.1.	Kārtējie izdevumi	397 401 685	428 809 049	31 407 364	418 284 207	20 882 522	-10 524 842	382 411 623
1000	Atbildība	278 977 474	295 196 360	16 218 886	293 288 731	14 311 257	-1 907 629	272 458 422
2000	Preces un pakalpojumi	118 424 211	133 612 689	15 188 478	124 995 476	6 571 265	-8 617 213	109 953 201
1.3.	Subsīdijas, dotācijas un sociālie pabalsti	5 918 745	26 391 896	20 473 151	26 279 127	20 360 382	-112 769	7 194 036
3000	Subsīdijas un dotācijas	5 616 338	25 830 350	20 214 012	25 751 538	20 135 200	-78 812	6 462 479
6000	Sociāla rakstura maksājumi un kompensācijas	302 407	561 546	259 139	527 589	225 182	-33 957	731 557
7000	Transferti, uzturēšanas izdevumu transferti, pašu resursu maksājumi, starptautiskā sadarbība	14 946 222	16 476 428	1 530 206	9 635 365	-5 310 857	-6 841 063	15 283 536
1.4.	Kārtējie maksājumi Eiropas Savienības budžetā un starptautiskā sadarbība	317 859	500 380	182 521	487 884	170 025	-12 496	4 442 423
7700	Starptautiskā sadarbība	317 859	500 380	182 521	487 884	170 025	-12 496	4 442 423
1.5.	Transferti viena budžeta veida ietvaros un uzturēšanas izdevumu transferti starp budžeta veidiem	14 628 363	15 976 048	1 347 685	9 147 481	-5 480 882	-6 828 567	10 841 113
7120	Valsts budžeta uzturēšanas izdevumu transferti no valsts pamatbudžeta uz valsts speciālo budžetu	108	108	0	107	-1	-1	185
7130	Valsts budžeta transferti no valsts pamatbudžeta uz valsts pamatbudžetu	481 377	512 317	30 940	517 015	35 638	4 698	1 266 990
7131	Valsts budžeta transferti no valsts pamatbudžeta dotācijas no vispārējiem ieņēmumiem uz valsts pamatbudžetu	481 377	512 317	30 940	508 442	27 065	-3 875	566 901
7139	Pārējie valsts budžeta transferti no valsts pamatbudžeta uz valsts pamatbudžetu	0	0	0	8 573	0	0	700 089
7300	Valsts budžeta uzturēšanas izdevumu transferti citiem budžetiem Eiropas Savienības politiku instrumentu un pārējās ārvalstu finanšu palīdzības līdzfinansētajiem projektiem (pasākumiem)	0	0	0	0	0	0	4 052
7320	Valsts budžeta uzturēšanas izdevumu transferti pašvaldībām Eiropas Savienības politiku instrumentu un pārējās ārvalstu finanšu palīdzības līdzfinansētajiem projektiem (pasākumiem)	0	0	0	0	0	0	4 052
7400	Pārējie valsts budžeta uzturēšanas izdevumu transferti citiem budžetiem	992 005	2 140 804	1 148 799	2 134 381	1 142 376	-6 423	762 481
7460	Pārējie valsts budžeta uzturēšanas izdevumu transferti pašvaldībām	0	1 395 372	1 395 372	1 395 368	0	-4	366 680
7470	Pārējie valsts budžeta uzturēšanas izdevumu transferti valsts budžeta daļēji finansētām atvasinātām publiskām personām un budžeta nefinansētām iestādēm	992 005	745 432	-246 573	739 013	-252 992	-6 419	395 801
7500	Atmaksa valsts budžetā par veiktajiem izdevumiem	13 154 873	13 322 819	167 946	6 495 978	-6 658 895	-6 826 841	8 807 405
2.0.	Kapitālie izdevumi	61 288 571	77 350 134	16 061 563	54 247 208	-7 041 363	-23 102 926	33 021 640
2.1.	Pamatkapitāla veidošana	61 288 571	77 350 134	16 061 563	54 247 208	-7 041 363	-23 102 926	33 021 640
III.	FINANSIĀLĀ BILANCE	-23 844	-1 524 227	-1 500 383	1 124 129	1 147 973	2 648 356	-966 623
IV.	FINANSŠĀNA	23 844	1 524 227	1 500 383	-1 124 129	-1 147 973	-2 648 356	966 623
F20010000	Naudas līdzekļi un noguldījumi (bilances aktivā)	23 844	1 524 227	1 500 383	-1 124 129	-1 147 973	-2 648 356	966 623
F21010000	Naudas līdzekļi	23 844	1 524 227	1 500 383	-1 077	-24 921	-1 525 304	0
F22010000	Pieprasījuma noguldījumi (bilances aktivā)	0	0	0	-1 123 052	0	0	966 623
F20010000	Naudas līdzekļu atlikumu izmaiņas (palielinājums (-) vai samazinājums (+))	0	0	0	-1 124 129	0	0	966 623
NL MP	Maksas pakalpojumu un citu pašu ieņēmumu naudas līdzekļu atlikumu izmaiņas (palielinājums (-) vai samazinājums (+))	0	815 668	815 668	-503 190	0	-1 318 858	731 570
NL AFP	Ārvalstu finanšu palīdzības naudas līdzekļu atlikumu izmaiņas (palielinājums (-) vai samazinājums (+))	23 844	708 559	684 715	-620 939	-644 783	-1 329 498	235 053
SBA	Slēgtie budžeta asinājumi, t.sk.:	0	0	0	29 981 062	0	0	18 557 423
Programma: 02.00.00 - Iekšlietu ministrijas vienotā sakaru un informācijas sistēma								
Funkcija: 03.600								
I.	RESURSI IZDEVUMU SEGŠANAI	22 990 000	25 614 392	2 624 392	24 857 494	1 867 494	-756 898	15 954 781
3.0	Maksas pakalpojumi un citi pašu ieņēmumi	181 608	181 608	0	205 285	23 677	23 677	170 257
5.0	Transferti	0	92 021	92 021	92 020	0	-1	0
18.0.0.0.	Valsts budžeta transferti	0	92 021	92 021	92 020	0	-1	0
18.1.3.0.	Valsts pamatbudžeta iestāžu saņemtie transferti no valsts pamatbudžeta	0	92 021	92 021	92 020	0	-1	0

(euro)

Klasifikācijas kods	Posteņa nosaukums	Likums/plāms gadam			Budžeta izpilde				
		apstiprināts	ar izmaiņām	izmaiņas (2.-1.)	pārskata periodā	salīdzinot ar			iepriekšējā pārskata periodā
						likumā/plānā gadam apstiprināto (4.-1.)	likumu/plānu gadam ar izmaiņām (4.-2.)		
A	B	1	2	3	4	5	6	7	
2.1.	Pamatkapitāla veidošana	17 069 604	16 610 417	-459 187	7 474 606	-9 594 998	-9 135 811	3 360 053	
III.	FINANSIĀLĀ BILANCE	0	-5 746	-5 746	-5 812	-5 812	-66	5 361	
IV.	FINANSĒŠANA	0	5 746	5 746	5 812	5 812	66	-5 361	
F20010000	Naudas līdzekļi un noguldījumi (bilances aktīvā)	0	5 746	5 746	5 812	0	66	-5 361	
F21010000	Naudas līdzekļi	0	5 746	5 746	0	0	-5 746	0	
F22010000	Pieprasījuma noguldījumi (bilances aktīvā)	0	0	0	5 812	0	0	-5 361	
F20010000	Naudas līdzekļu atlikumu izmaiņas (palielinājums (-) vai samazinājums (+))	0	0	0	5 812	0	0	-5 361	
NL MP	Maksas pakalpojumu un citu pašu ieņēmumu naudas līdzekļu atlikumu izmaiņas (palielinājums (-) vai samazinājums (+))	0	5 746	5 746	5 812	0	66	-5 361	
SBA	Slēgtie budžeta asignējumi, t.sk.:	0	0	0	9 400 661	0	0	2 883 353	
Programma: 09.00.00 - Valsts drošības dienesta darbība									
Funkcija: 03.600									
I.	RESURSI IZDEVUMU SEGŠANAI	21 996 863	22 161 019	164 156	22 155 664	158 801	-5 355	18 020 768	
3.0	Maksas pakalpojumi un citi pašu ieņēmumi	9 384	9 384	0	4 030	-5 354	-5 354	1 533	
5.0	Transferti	210 000	210 000	0	210 000	0	0	210 000	
18.0.0.0.	Valsts budžeta transferti	210 000	210 000	0	210 000	0	0	210 000	
18.1.3.0.	Valsts pamatbudžeta iestāžu saņemtie transferti no valsts pamatbudžeta	210 000	210 000	0	210 000	0	0	210 000	
18.1.3.9.	Pārējie valsts pamatbudžetā saņemtie transferti no valsts pamatbudžeta	210 000	210 000	0	210 000	0	0	210 000	
7.0	Dotācija no vispārējiem ieņēmumiem	21 777 479	21 941 635	164 156	21 941 634	164 155	-1	17 809 235	
21.7.0.0.	Dotācija no vispārējiem ieņēmumiem	21 777 479	21 941 635	164 156	21 941 634	164 155	-1	17 809 235	
21.7.1.0.	Vispārējā kārtībā sadalāmā dotācija no vispārējiem ieņēmumiem	21 777 479	21 941 635	164 156	21 941 634	164 155	-1	17 809 235	
II.	IZDEVUMI	21 996 863	22 161 385	164 522	22 156 029	159 166	-5 356	18 020 403	
1.0.	Uzturēšanas izdevumi	21 996 863	22 161 385	164 522	22 156 029	159 166	-5 356	18 020 403	
1.1.	Kārtējie izdevumi	21 996 863	22 161 385	164 522	22 156 029	159 166	-5 356	18 020 403	
2000	Preces un pakalpojumi	21 996 863	22 161 385	164 522	22 156 029	159 166	-5 356	18 020 403	
III.	FINANSIĀLĀ BILANCE	0	-366	-366	-365	-365	1	365	
IV.	FINANSĒŠANA	0	366	366	365	365	-1	-365	
F20010000	Naudas līdzekļi un noguldījumi (bilances aktīvā)	0	366	366	365	0	-1	-365	
F21010000	Naudas līdzekļi	0	366	366	0	0	-366	0	
F22010000	Pieprasījuma noguldījumi (bilances aktīvā)	0	0	0	365	0	0	-365	
F20010000	Naudas līdzekļu atlikumu izmaiņas (palielinājums (-) vai samazinājums (+))	0	0	0	365	0	0	-365	
NL MP	Maksas pakalpojumu un citu pašu ieņēmumu naudas līdzekļu atlikumu izmaiņas (palielinājums (-) vai samazinājums (+))	0	366	366	365	0	-1	-365	
SBA	Slēgtie budžeta asignējumi, t.sk.:	0	0	0	1	0	0	0	
Programma: 10.00.00 - Valsts robežsardzes darbība									
Funkcija: 03.120									
I.	RESURSI IZDEVUMU SEGŠANAI	61 512 245	59 759 129	-1 753 116	58 978 741	-2 533 504	-780 388	51 447 320	
3.0	Maksas pakalpojumi un citi pašu ieņēmumi	267 008	267 008	0	128 786	-138 222	-138 222	75 847	
5.0	Transferti	0	131 657	131 657	128 587	0	-3 070	96 124	
18.0.0.0.	Valsts budžeta transferti	0	131 657	131 657	128 587	0	-3 070	96 124	
18.1.3.0.	Valsts pamatbudžeta iestāžu saņemtie transferti no valsts pamatbudžeta	0	131 657	131 657	128 587	0	-3 070	96 124	
18.1.3.1.	Valsts pamatbudžeta iestāžu saņemtie transferti no valsts pamatbudžeta dotācijas no vispārējiem ieņēmumiem	0	20 790	20 790	17 720	0	-3 070	28 296	
18.1.3.9.	Pārējie valsts pamatbudžetā saņemtie transferti no valsts pamatbudžeta	0	110 867	110 867	110 867	0	0	67 828	
7.0	Dotācija no vispārējiem ieņēmumiem	61 245 237	59 360 464	-1 884 773	58 721 368	-2 523 869	-639 096	51 275 349	
21.7.0.0.	Dotācija no vispārējiem ieņēmumiem	61 245 237	59 360 464	-1 884 773	58 721 368	-2 523 869	-639 096	51 275 349	
21.7.1.0.	Vispārējā kārtībā sadalāmā dotācija no vispārējiem ieņēmumiem	61 245 237	59 360 464	-1 884 773	58 721 368	-2 523 869	-639 096	51 275 349	
II.	IZDEVUMI	61 512 245	60 190 243	-1 322 002	59 274 344	-2 237 901	-915 899	51 538 118	
1.0.	Uzturēšanas izdevumi	58 972 849	58 459 518	-513 331	57 667 929	-1 304 920	-791 589	48 225 165	
1.1.	Kārtējie izdevumi	58 910 170	58 373 106	-537 064	57 581 422	-1 328 748	-791 684	48 160 093	
1000	Atfīdība	51 651 984	51 433 495	-218 489	51 413 982	-238 002	-19 513	42 238 540	
2000	Preces un pakalpojumi	7 258 186	6 939 611	-318 575	6 167 440	-1 090 746	-772 171	5 921 553	
1.3.	Subsīdijas, dotācijas un sociālie pabalsti	10 000	29 616	19 616	29 616	19 616	0	13 275	
3000	Subsīdijas un dotācijas	10 000	10 000	0	10 000	0	0	9 977	
6000	Sociāla rakstura maksājumi un kompensācijas	0	19 616	19 616	19 616	0	0	3 298	
7000	Transferti, uzturēšanas izdevumu transferti, pašu resursu maksājumi, starptautiskā sadarbība	52 679	56 796	4 117	56 891	4 212	95	51 797	
1.5.	Transferti viena budžeta veida ietvaros un uzturēšanas izdevumu transferti starp budžeta veidiem	52 679	56 796	4 117	56 891	4 212	95	51 797	
7130	Valsts budžeta transferti no valsts pamatbudžeta uz valsts pamatbudžetu	0	0	0	95	0	0	90	
7139	Pārējie valsts budžeta transferti no valsts pamatbudžeta uz valsts pamatbudžetu	0	0	0	95	0	0	90	
7400	Pārējie valsts budžeta uzturēšanas izdevumu transferti citiem budžetiem	52 679	56 796	4 117	56 796	4 117	0	51 707	
7470	Pārējie valsts budžeta uzturēšanas izdevumu transferti valsts budžeta daļēji finansētām atvasinātām publiskām personām un budžeta nefinansētām iestādēm	52 679	56 796	4 117	56 796	4 117	0	51 707	
2.0.	Kapitālie izdevumi	2 539 396	1 730 725	-808 671	1 606 415	-932 981	-124 310	3 312 953	
2.1.	Pamatkapitāla veidošana	2 539 396	1 730 725	-808 671	1 606 415	-932 981	-124 310	3 312 953	
III.	FINANSIĀLĀ BILANCE	0	-431 114	-431 114	-295 603	-295 603	135 511	90 798	
IV.	FINANSĒŠANA	0	431 114	431 114	295 603	295 603	-135 511	90 798	
F20010000	Naudas līdzekļi un noguldījumi (bilances aktīvā)	0	431 114	431 114	295 603	0	-135 511	90 798	
F21010000	Naudas līdzekļi	0	431 114	431 114	0	0	-431 114	0	
F22010000	Pieprasījuma noguldījumi (bilances aktīvā)	0	0	0	295 603	0	0	90 798	
F20010000	Naudas līdzekļu atlikumu izmaiņas (palielinājums (-) vai samazinājums (+))	0	0	0	295 603	0	0	90 798	
NL MP	Maksas pakalpojumu un citu pašu ieņēmumu naudas līdzekļu atlikumu izmaiņas (palielinājums (-) vai samazinājums (+))	0	431 114	431 114	295 603	0	-135 511	90 798	
SBA	Slēgtie budžeta asignējumi, t.sk.:	0	0	0	639 096	0	0	4 862 509	
Programma: 11.00.00 - Pilsonības un migrācijas lietas									
Funkcija: 03.130									
I.	RESURSI IZDEVUMU SEGŠANAI	19 895 939	21 017 547	1 121 608	20 377 153	481 214	-640 394	23 412 352	
3.0	Maksas pakalpojumi un citi pašu ieņēmumi	439 443	439 443	0	270 503	-168 940	-168 940	297 287	
5.0	Transferti	0	0	0	0	0	0	28 760	

(euro)

Klasifikācijas kods	Posteņa nosaukums	Likums/plāms gadam			Budžeta izpilde				
		apstiprināts	ar izmaiņām	izmaiņas (2.-1.)	pārskata periodā	salīdzinot ar			iepriekšējā pārskata periodā
						likumā/plānā gadam apstiprināto (4.-1.)	likumu/plānu gadam ar izmaiņām (4.-2.)		
A	B	1	2	3	4	5	6	7	
7130	Valsts budžeta transferti no valsts pamatbudžeta uz valsts pamatbudžetu	0	0	0	2 978	0	0	0	
7139	Pārējie valsts budžeta transferti no valsts pamatbudžeta uz valsts pamatbudžetu	0	0	0	2 978	0	0	0	
2.0.	Kapitālie izdevumi	5 416	5 416	0	4 365	-1 051	-1 051	5 455	
2.1.	Pamatkapitāla veidošana	5 416	5 416	0	4 365	-1 051	-1 051	5 455	
III.	FINANSIĀLĀ BILANCE	0	-596	-596	1 166	1 166	1 762	3 573	
IV.	FINANSĒŠANA	0	596	596	-1 166	-1 166	-1 762	-3 573	
F20010000	Naudas līdzekļi un noguldījumi (bilances aktivā)	0	596	596	-1 166	0	-1 762	-3 573	
F21010000	Naudas līdzekļi	0	596	596	0	0	-596	0	
F22010000	Pieprasījuma noguldījumi (bilances aktivā)	0	0	0	-1 166	0	0	-3 573	
F20010000	Naudas līdzekļu atlikumu izmaiņas (palielinājums (-) vai samazinājums (+))	0	0	0	-1 166	0	0	-3 573	
NL MP	Maksas pakalpojumu un citu pašu ieņēmumu naudas līdzekļu atlikumu izmaiņas (palielinājums (-) vai samazinājums (+))	0	596	596	-1 166	0	-1 762	-3 573	
SBA	Slēgtie budžeta asignējumi, t.sk.:	0	0	0	88 968	0	0	268 593	

Programma: 38.05.00 - Veselības aprūpe un fiziskā sagatavotība**Funkcija: 07.620**

I.	RESURSI IZDEVUMU SEGŠANAI	5 706 753	5 972 799	266 046	5 875 875	169 122	-96 924	5 438 249
3.0	Maksas pakalpojumi un citi pašu ieņēmumi	26 912	26 912	0	18 956	-7 956	-7 956	14 293
7.0	Dotācija no vispārējiem ieņēmumiem	5 679 841	5 945 887	266 046	5 856 919	177 078	-88 968	5 423 956
21.7.0.0.	Dotācija no vispārējiem ieņēmumiem	5 679 841	5 945 887	266 046	5 856 919	177 078	-88 968	5 423 956
21.7.1.0.	Vispārējā kārtībā sadalāmā dotācija no vispārējiem ieņēmumiem	5 679 841	5 945 887	266 046	5 856 919	177 078	-88 968	5 423 956
II.	IZDEVUMI	5 706 753	5 973 395	266 642	5 874 709	167 956	-98 686	5 434 676
1.0.	Uzturēšanas izdevumi	5 701 337	5 967 979	266 642	5 870 344	169 007	-97 635	5 429 221
1.1.	Kārtējie izdevumi	5 625 667	5 869 042	243 375	5 768 429	142 762	-100 613	5 320 500
1000	Atfidzība	3 715 120	3 856 575	141 455	3 784 572	69 452	-72 003	3 631 021
2000	Preces un pakalpojumi	1 910 547	2 012 467	101 920	1 983 857	73 310	-28 610	1 689 479
1.3.	Subsīdijas, dotācijas un sociālie pabalsti	75 670	98 937	23 267	98 937	23 267	0	108 721
6000	Sociāla rakstura maksājumi un kompensācijas	75 670	98 937	23 267	98 937	23 267	0	108 721
7000	Transferti, uzturēšanas izdevumu transferti, pašu resursu maksājumi, starptautiskā sadarbība	0	0	0	2 978	0	0	0
1.5.	Transferti viena budžeta veida ietvaros un uzturēšanas izdevumu transferti starp budžeta veidiem	0	0	0	2 978	0	0	0
7130	Valsts budžeta transferti no valsts pamatbudžeta uz valsts pamatbudžetu	0	0	0	2 978	0	0	0
7139	Pārējie valsts budžeta transferti no valsts pamatbudžeta uz valsts pamatbudžetu	0	0	0	2 978	0	0	0
2.0.	Kapitālie izdevumi	5 416	5 416	0	4 365	-1 051	-1 051	5 455
2.1.	Pamatkapitāla veidošana	5 416	5 416	0	4 365	-1 051	-1 051	5 455
III.	FINANSIĀLĀ BILANCE	0	-596	-596	1 166	1 166	1 762	3 573
IV.	FINANSĒŠANA	0	596	596	-1 166	-1 166	-1 762	-3 573
F20010000	Naudas līdzekļi un noguldījumi (bilances aktivā)	0	596	596	-1 166	0	-1 762	-3 573
F21010000	Naudas līdzekļi	0	596	596	0	0	-596	0
F22010000	Pieprasījuma noguldījumi (bilances aktivā)	0	0	0	-1 166	0	0	-3 573
F20010000	Naudas līdzekļu atlikumu izmaiņas (palielinājums (-) vai samazinājums (+))	0	0	0	-1 166	0	0	-3 573
NL MP	Maksas pakalpojumu un citu pašu ieņēmumu naudas līdzekļu atlikumu izmaiņas (palielinājums (-) vai samazinājums (+))	0	596	596	-1 166	0	-1 762	-3 573
SBA	Slēgtie budžeta asignējumi, t.sk.:	0	0	0	88 968	0	0	268 593

Programma: 40.00.00 - Iekšlietu ministrijas sistēmas iestāžu darbības nodrošinājums**Funkcija:**

I.	RESURSI IZDEVUMU SEGŠANAI	51 453 263	75 279 448	23 826 185	66 738 856	15 285 593	-8 540 592	38 509 158
3.0	Maksas pakalpojumi un citi pašu ieņēmumi	1 744 214	1 881 062	136 848	1 882 354	138 140	1 292	1 818 549
5.0	Transferti	0	13 095	13 095	13 094	0	-1	0
18.0.0.0.	Valsts budžeta transferti	0	13 095	13 095	13 094	0	-1	0
18.1.3.0.	Valsts pamatbudžeta iestāžu saņemtie transferti no valsts pamatbudžeta	0	13 095	13 095	13 094	0	-1	0
18.1.3.9.	Pārējie valsts pamatbudžeta saņemtie transferti no valsts pamatbudžeta	0	13 095	13 095	13 094	0	-1	0
7.0	Dotācija no vispārējiem ieņēmumiem	49 709 049	73 385 291	23 676 242	64 843 408	15 134 359	-8 541 883	36 690 609
21.7.0.0.	Dotācija no vispārējiem ieņēmumiem	49 709 049	73 385 291	23 676 242	64 843 408	15 134 359	-8 541 883	36 690 609
21.7.1.0.	Vispārējā kārtībā sadalāmā dotācija no vispārējiem ieņēmumiem	49 709 049	73 385 291	23 676 242	64 843 408	15 134 359	-8 541 883	36 690 609
II.	IZDEVUMI	51 453 263	75 672 004	24 218 741	66 656 320	15 203 057	-9 015 684	38 955 712
1.0.	Uzturēšanas izdevumi	35 665 735	57 722 811	22 057 076	56 096 937	20 431 202	-1 625 874	34 410 878
1.1.	Kārtējie izdevumi	35 665 735	41 633 073	5 967 338	40 007 177	4 341 442	-1 625 896	33 668 266
1000	Atfidzība	5 892 431	6 030 238	137 807	5 815 443	-76 988	-214 795	5 362 551
2000	Preces un pakalpojumi	29 773 304	35 602 835	5 829 531	34 191 734	4 418 430	-1 411 101	28 305 715
1.3.	Subsīdijas, dotācijas un sociālie pabalsti	0	16 089 738	16 089 738	16 089 738	0	0	43 202
3000	Subsīdijas un dotācijas	0	16 089 738	16 089 738	16 089 738	0	0	43 202
7000	Transferti, uzturēšanas izdevumu transferti, pašu resursu maksājumi, starptautiskā sadarbība	0	0	0	22	0	0	699 410
1.5.	Transferti viena budžeta veida ietvaros un uzturēšanas izdevumu transferti starp budžeta veidiem	0	0	0	22	0	0	699 410
7130	Valsts budžeta transferti no valsts pamatbudžeta uz valsts pamatbudžetu	0	0	0	22	0	0	699 410
7139	Pārējie valsts budžeta transferti no valsts pamatbudžeta uz valsts pamatbudžetu	0	0	0	22	0	0	699 410
2.0.	Kapitālie izdevumi	15 787 528	17 949 193	2 161 665	10 559 383	-5 228 145	-7 389 810	4 544 834
2.1.	Pamatkapitāla veidošana	15 787 528	17 949 193	2 161 665	10 559 383	-5 228 145	-7 389 810	4 544 834
III.	FINANSIĀLĀ BILANCE	0	-392 556	-392 556	82 536	82 536	475 092	-446 554
IV.	FINANSĒŠANA	0	392 556	392 556	-82 536	-82 536	-475 092	446 554
F20010000	Naudas līdzekļi un noguldījumi (bilances aktivā)	0	392 556	392 556	-82 536	0	-475 092	446 554
F21010000	Naudas līdzekļi	0	392 556	392 556	0	0	-392 556	0
F22010000	Pieprasījuma noguldījumi (bilances aktivā)	0	0	0	-82 536	0	0	446 554
F20010000	Naudas līdzekļu atlikumu izmaiņas (palielinājums (-) vai samazinājums (+))	0	0	0	-82 536	0	0	446 554
NL MP	Maksas pakalpojumu un citu pašu ieņēmumu naudas līdzekļu atlikumu izmaiņas (palielinājums (-) vai samazinājums (+))	0	392 556	392 556	-82 536	0	-475 092	446 554
SBA	Slēgtie budžeta asignējumi, t.sk.:	0	0	0	8 541 883	0	0	711 974

Programma: 40.01.00 - Administrēšana**Funkcija: 03.600**

(euro)

Klasifikācijas kods	Posteņa nosaukums	Likums/plāms gadam			Budžeta izpilde				
		apstiprināts	ar izmaiņām	izmaiņas (2.-1.)	pārskata periodā	salīdzinot ar			iepriekšējā pārskata periodā
						likumā/plānā gadam apstiprināto (4.-1.)	likumu/plānu gadam ar izmaiņām (4.-2.)		
A	B	1	2	3	4	5	6	7	
III.	FINANSIĀLĀ BILANCE	0	-45 072	-45 072	-27 824	-27 824	17 248	26 492	
IV.	FINANSĒŠANA	0	45 072	45 072	27 824	27 824	-17 248	-26 492	
F20010000	Naudas līdzekļi un noguldījumi (bilances aktīvā)	0	45 072	45 072	27 824	0	-17 248	-26 492	
F21010000	Naudas līdzekļi	0	45 072	45 072	0	0	-45 072	0	
F22010000	Pieprasījuma noguldījumi (bilances aktīvā)	0	0	0	27 824	0	0	-26 492	
F20010000	Naudas līdzekļu atlikumu izmaiņas (palielinājums (-) vai samazinājums (+))	0	0	0	27 824	0	0	-26 492	
NL MP	Maksas pakalpojumu un citu pašu ieņēmumu naudas līdzekļu atlikumu izmaiņas (palielinājums (-) vai samazinājums (+))	0	45 072	45 072	27 824	0	-17 248	-26 492	
Programma: 42.00.00 - Iekšējās drošības biroja darbība									
Funkcija: 03.600									
I.	RESURSI IZDEVUMU SEGŠANAI	4 168 871	4 142 447	-26 424	4 009 270	-159 601	-133 177	3 995 377	
5.0	Transferti	0	0	0	0	0	0	23 339	
18.0.0.0.	Valsts budžeta transferti	0	0	0	0	0	0	23 339	
18.1.3.0.	Valsts pamatbudžeta iestāžu saņemtie transferti no valsts pamatbudžeta	0	0	0	0	0	0	23 339	
18.1.3.9.	Pārējie valsts pamatbudžeta saņemtie transferti no valsts pamatbudžeta	0	0	0	0	0	0	23 339	
7.0	Dotācija no vispārējiem ieņēmumiem	4 168 871	4 142 447	-26 424	4 009 270	-159 601	-133 177	3 972 038	
21.7.0.0.	Dotācija no vispārējiem ieņēmumiem	4 168 871	4 142 447	-26 424	4 009 270	-159 601	-133 177	3 972 038	
21.7.1.0.	Vispārējā kārtībā sadalāmā dotācija no vispārējiem ieņēmumiem	4 168 871	4 142 447	-26 424	4 009 270	-159 601	-133 177	3 972 038	
II.	IZDEVUMI	4 168 871	4 165 786	-3 085	4 023 050	-145 821	-142 736	3 972 038	
1.0.	Uzturēšanas izdevumi	4 071 840	4 068 755	-3 085	3 926 494	-145 346	-142 261	3 763 496	
1.1.	Kārtējie izdevumi	3 590 463	3 586 281	-4 182	3 444 020	-146 443	-142 261	3 282 064	
1000	Atbildība	3 261 687	3 236 253	-25 434	3 121 074	-140 613	-115 179	3 032 359	
2000	Preces un pakalpojumi	328 776	350 028	21 252	322 946	-5 830	-27 082	249 705	
1.3.	Subsīdijas, dotācijas un sociālie pabalsti	0	0	0	0	0	0	55	
6000	Sociāla rakstura maksājumi un kompensācijas	0	0	0	0	0	0	55	
7000	Transferti, uzturēšanas izdevumu transferti, pašu resursu maksājumi, starptautiskā sadarbība	481 377	482 474	1 097	482 474	1 097	0	481 377	
1.5.	Transferti viena budžeta veida ietvaros no uzturēšanas izdevumu transferti starp budžeta veidiem	481 377	482 474	1 097	482 474	1 097	0	481 377	
7130	Valsts budžeta transferti no valsts pamatbudžeta uz valsts pamatbudžetu	481 377	482 474	1 097	482 474	1 097	0	481 377	
7131	Valsts budžeta transferti no valsts pamatbudžeta dotācijas no vispārējiem ieņēmumiem uz valsts pamatbudžetu	481 377	482 474	1 097	482 474	1 097	0	481 377	
2.0.	Kapitālie izdevumi	97 031	97 031	0	96 556	-475	-475	208 542	
2.1.	Pamatkapitāla veidošana	97 031	97 031	0	96 556	-475	-475	208 542	
III.	FINANSIĀLĀ BILANCE	0	-23 339	-23 339	-13 780	-13 780	9 559	23 339	
IV.	FINANSĒŠANA	0	23 339	23 339	13 780	13 780	-9 559	-23 339	
F20010000	Naudas līdzekļi un noguldījumi (bilances aktīvā)	0	23 339	23 339	13 780	0	-9 559	-23 339	
F21010000	Naudas līdzekļi	0	23 339	23 339	0	0	-23 339	0	
F22010000	Pieprasījuma noguldījumi (bilances aktīvā)	0	0	0	13 780	0	0	-23 339	
F20010000	Naudas līdzekļu atlikumu izmaiņas (palielinājums (-) vai samazinājums (+))	0	0	0	13 780	0	0	-23 339	
NL MP	Maksas pakalpojumu un citu pašu ieņēmumu naudas līdzekļu atlikumu izmaiņas (palielinājums (-) vai samazinājums (+))	0	23 339	23 339	13 780	0	-9 559	-23 339	
SBA	Slēgtie budžeta asignējumi, t.sk.:	0	0	0	133 177	0	0	44 304	
Programma: 43.00.00 - Finanšu izlūkošanas dienesta darbība									
Funkcija: 03.600									
I.	RESURSI IZDEVUMU SEGŠANAI	5 799 750	5 810 277	10 527	5 497 742	-302 008	-312 535	4 173 049	
3.0	Maksas pakalpojumi un citi pašu ieņēmumi	2 500	2 500	0	0	-2 500	-2 500	0	
7.0	Dotācija no vispārējiem ieņēmumiem	5 797 250	5 807 777	10 527	5 497 742	-299 508	-310 035	4 173 049	
21.7.0.0.	Dotācija no vispārējiem ieņēmumiem	5 797 250	5 807 777	10 527	5 497 742	-299 508	-310 035	4 173 049	
21.7.1.0.	Vispārējā kārtībā sadalāmā dotācija no vispārējiem ieņēmumiem	5 797 250	5 807 777	10 527	5 497 742	-299 508	-310 035	4 173 049	
II.	IZDEVUMI	5 799 750	5 910 277	110 527	5 497 742	-302 008	-412 535	4 174 864	
1.0.	Uzturēšanas izdevumi	5 547 156	5 647 156	100 000	5 248 972	-298 184	-398 184	3 868 037	
1.1.	Kārtējie izdevumi	5 539 156	5 639 156	100 000	5 244 053	-295 103	-395 103	3 824 997	
1000	Atbildība	3 044 208	3 044 208	0	2 866 291	-177 917	-177 917	2 780 370	
2000	Preces un pakalpojumi	2 494 948	2 594 948	100 000	2 377 762	-117 186	-217 186	1 044 627	
7000	Transferti, uzturēšanas izdevumu transferti, pašu resursu maksājumi, starptautiskā sadarbība	8 000	8 000	0	4 919	-3 081	-3 081	43 040	
1.4.	Kārtējie maksājumi Eiropas Savienības budžetā un starptautiskā sadarbība	8 000	8 000	0	4 919	-3 081	-3 081	4 316	
7700	Starptautiskā sadarbība	8 000	8 000	0	4 919	-3 081	-3 081	4 316	
1.5.	Transferti viena budžeta veida ietvaros no uzturēšanas izdevumu transferti starp budžeta veidiem	0	0	0	0	0	0	38 724	
7130	Valsts budžeta transferti no valsts pamatbudžeta uz valsts pamatbudžetu	0	0	0	0	0	0	38 724	
7131	Valsts budžeta transferti no valsts pamatbudžeta dotācijas no vispārējiem ieņēmumiem uz valsts pamatbudžetu	0	0	0	0	0	0	38 724	
2.0.	Kapitālie izdevumi	252 594	263 121	10 527	248 770	-3 824	-14 351	306 827	
2.1.	Pamatkapitāla veidošana	252 594	263 121	10 527	248 770	-3 824	-14 351	306 827	
III.	FINANSIĀLĀ BILANCE	0	-100 000	-100 000	0	0	100 000	-1 815	
IV.	FINANSĒŠANA	0	100 000	100 000	0	0	-100 000	1 815	
F20010000	Naudas līdzekļi un noguldījumi (bilances aktīvā)	0	100 000	100 000	0	0	-100 000	1 815	
F21010000	Naudas līdzekļi	0	100 000	100 000	0	0	-100 000	0	
F22010000	Pieprasījuma noguldījumi (bilances aktīvā)	0	0	0	0	0	0	1 815	
F20010000	Naudas līdzekļu atlikumu izmaiņas (palielinājums (-) vai samazinājums (+))	0	0	0	0	0	0	1 815	
NL MP	Maksas pakalpojumu un citu pašu ieņēmumu naudas līdzekļu atlikumu izmaiņas (palielinājums (-) vai samazinājums (+))	0	100 000	100 000	0	0	-100 000	1 815	
SBA	Slēgtie budžeta asignējumi, t.sk.:	0	0	0	310 035	0	0	192 829	
Programma: 62.00.00 - Eiropas Reģionālās attīstības fonda (ERAF) projektu un pasākumu īstenošana									
Funkcija:									
I.	RESURSI IZDEVUMU SEGŠANAI	4 533 236	6 956 248	2 423 012	4 807 964	274 728	-2 148 284	4 390 224	
7.0	Dotācija no vispārējiem ieņēmumiem	4 533 236	6 956 248	2 423 012	4 807 964	274 728	-2 148 284	4 390 224	
21.7.0.0.	Dotācija no vispārējiem ieņēmumiem	4 533 236	6 956 248	2 423 012	4 807 964	274 728	-2 148 284	4 390 224	
21.7.1.0.	Vispārējā kārtībā sadalāmā dotācija no vispārējiem ieņēmumiem	4 533 236	6 956 248	2 423 012	4 807 964	274 728	-2 148 284	4 390 224	
II.	IZDEVUMI	4 533 236	6 956 248	2 423 012	4 807 964	274 728	-2 148 284	4 390 224	
1.0.	Uzturēšanas izdevumi	326 898	333 068	6 170	139 996	-186 902	-193 072	310 968	

(euro)

Klasifikācijas kods	Posteņa nosaukums	Likums/plāms gadam			Budžeta izpilde				
		apstiprināts	ar izmaiņām	izmaiņas (2.-1.)	pārskata periodā	salīdzinot ar			iepriekšējā pārskata periodā
						likuma/plāna gadam apstiprināto (4.-1.)	likumu/plānu gadam ar izmaiņām (4.-2.)		
A	B	1	2	3	4	5	6	7	
1.1.	Kārtējie izdevumi	326 898	333 068	6 170	139 996	-186 902	-193 072	261 168	
1000	Atlīdzība	56 898	63 068	6 170	29 941	-26 957	-33 127	135 890	
2000	Preces un pakalpojumi	270 000	270 000	0	110 055	-159 945	-159 945	125 278	
1.3.	Subsīdijas, dotācijas un sociālie pabalsti	0	0	0	0	0	0	3 000	
3000	Subsīdijas un dotācijas	0	0	0	0	0	0	3 000	
7000	Transferti, uzturēšanas izdevumu transferti, pašu resursu maksājumi, starptautiskā sadarbība	0	0	0	0	0	0	46 800	
1.5.	Transferti viena budžeta veida ietvaros un uzturēšanas izdevumu transferti starp budžeta veidiem	0	0	0	0	0	0	46 800	
7130	Valsts budžeta transferti no valsts pamatbudžeta uz valsts pamatbudžetu	0	0	0	0	0	0	46 800	
7131	Valsts budžeta transferti no valsts pamatbudžeta dotācijas no vispārējiem ieņēmumiem uz valsts pamatbudžetu	0	0	0	0	0	0	46 800	
2.0.	Kapitālie izdevumi	4 206 338	6 623 180	2 416 842	4 667 968	461 630	-1 955 212	4 079 256	
2.1.	Pamatkapitāla veidošana	4 206 338	6 623 180	2 416 842	4 667 968	461 630	-1 955 212	4 079 256	
SBA	Slēgtie budžeta asignējumi, t.sk.:	0	0	0	2 148 284	0	0	1 308 235	

Programma: 62.07.00 - Eiropas Reģionālās attīstības fonda (ERAF) projektu un pasākumu īstenošana (2014-2020)

Funkcija: 03.600

I. RESURSI IZDEVUMU SEGŠANAI									
7.0	Dotācija no vispārējiem ieņēmumiem	4 533 236	6 956 248	2 423 012	4 807 964	274 728	-2 148 284	4 390 224	
21.7.0.0.	Dotācija no vispārējiem ieņēmumiem	4 533 236	6 956 248	2 423 012	4 807 964	274 728	-2 148 284	4 390 224	
21.7.1.0.	Vispārējā kārtībā sadalāmā dotācija no vispārējiem ieņēmumiem	4 533 236	6 956 248	2 423 012	4 807 964	274 728	-2 148 284	4 390 224	
II. IZDEVUMI									
1.0.	Uzturēšanas izdevumi	326 898	333 068	6 170	139 996	-186 902	-193 072	310 968	
1.1.	Kārtējie izdevumi	326 898	333 068	6 170	139 996	-186 902	-193 072	261 168	
1000	Atlīdzība	56 898	63 068	6 170	29 941	-26 957	-33 127	135 890	
2000	Preces un pakalpojumi	270 000	270 000	0	110 055	-159 945	-159 945	125 278	
1.3.	Subsīdijas, dotācijas un sociālie pabalsti	0	0	0	0	0	0	3 000	
3000	Subsīdijas un dotācijas	0	0	0	0	0	0	3 000	
7000	Transferti, uzturēšanas izdevumu transferti, pašu resursu maksājumi, starptautiskā sadarbība	0	0	0	0	0	0	46 800	
1.5.	Transferti viena budžeta veida ietvaros un uzturēšanas izdevumu transferti starp budžeta veidiem	0	0	0	0	0	0	46 800	
7130	Valsts budžeta transferti no valsts pamatbudžeta uz valsts pamatbudžetu	0	0	0	0	0	0	46 800	
7131	Valsts budžeta transferti no valsts pamatbudžeta dotācijas no vispārējiem ieņēmumiem uz valsts pamatbudžetu	0	0	0	0	0	0	46 800	
2.0.	Kapitālie izdevumi	4 206 338	6 623 180	2 416 842	4 667 968	461 630	-1 955 212	4 079 256	
2.1.	Pamatkapitāla veidošana	4 206 338	6 623 180	2 416 842	4 667 968	461 630	-1 955 212	4 079 256	
SBA	Slēgtie budžeta asignējumi, t.sk.:	0	0	0	2 148 284	0	0	1 308 235	

Programma: 67.00.00 - Eiropas Kopienas iniciatīvas projektu un pasākumu īstenošana

Funkcija:

I. RESURSI IZDEVUMU SEGŠANAI									
3.0	Maksas pakalpojumi un citi pašu ieņēmumi	0	0	0	488	0	0	690	
4.0	Ārvalstu finanšu palīdzība	6 938 839	7 351 371	412 532	7 018 575	79 736	-332 796	10 491 614	
4.2	Ārvalstu finanšu palīdzība iestādes ieņēmumos	6 938 839	7 351 371	412 532	7 018 575	79 736	-332 796	10 491 614	
21.1.0.0.	Iestādes ieņēmumi no ārvalstu finanšu palīdzības	6 638 839	7 028 416	389 577	7 002 013	363 174	-26 403	10 477 582	
21.2.0.0.	Ārvalstu finanšu palīdzība atmaksām valsts pamatbudžetam	300 000	322 955	22 955	16 562	-283 438	-306 393	14 032	
7.0	Dotācija no vispārējiem ieņēmumiem	1 081 146	1 104 101	22 955	938 784	-142 362	-165 317	767 844	
21.7.0.0.	Dotācija no vispārējiem ieņēmumiem	1 081 146	1 104 101	22 955	938 784	-142 362	-165 317	767 844	
21.7.1.0.	Vispārējā kārtībā sadalāmā dotācija no vispārējiem ieņēmumiem	1 081 146	1 104 101	22 955	938 784	-142 362	-165 317	767 844	
II. IZDEVUMI									
1.0.	Uzturēšanas izdevumi	7 710 912	9 255 373	1 544 461	8 336 632	625 720	-1 182 996	11 606 545	
1.1.	Kārtējie izdevumi	7 410 912	8 928 546	1 517 634	8 316 198	905 286	-612 348	7 733 622	
1000	Atlīdzība	221 394	228 694	7 300	86 045	-135 349	-142 649	407 595	
2000	Preces un pakalpojumi	7 189 518	8 699 852	1 510 334	8 230 153	1 040 635	-469 699	7 326 027	
7000	Transferti, uzturēšanas izdevumu transferti, pašu resursu maksājumi, starptautiskā sadarbība	300 000	326 827	26 827	20 434	-279 566	-306 393	3 799 257	
1.4.	Kārtējie maksājumi Eiropas Savienības budžetā un starptautiskā sadarbība	0	0	0	0	0	0	3 785 225	
7700	Starptautiskā sadarbība	0	0	0	0	0	0	3 785 225	
1.5.	Transferti viena budžeta veida ietvaros un uzturēšanas izdevumu transferti starp budžeta veidiem	300 000	326 827	26 827	20 434	-279 566	-306 393	14 032	
7400	Pārējie valsts budžeta uzturēšanas izdevumu transferti citiem budžetiem	0	3 872	3 872	3 872	0	0	0	
7470	Pārējie valsts budžeta uzturēšanas izdevumu transferti valsts budžeta daļēji finansētām atvasinātām publiskām personām un budžeta nefinansētām iestādēm	0	3 872	3 872	3 872	0	0	0	
7500	Atmaksā valsts budžetā par veiktajiem izdevumiem	300 000	322 955	22 955	16 562	-283 438	-306 393	14 032	
2.0.	Kapitālie izdevumi	302 647	333 962	31 315	69 707	-232 940	-264 255	73 666	
2.1.	Pamatkapitāla veidošana	302 647	333 962	31 315	69 707	-232 940	-264 255	73 666	
III. FINANSIĀLĀ BILANCE									
IV. FINANSĒŠANA		6 426	-1 133 863	-1 140 289	-448 492	-454 918	685 371	-346 397	
F20010000	Naudas līdzekļu un noguldījumi (bilances aktīvā)	-6 426	1 133 863	1 140 289	448 492	454 918	-685 371	346 397	
F21010000	Naudas līdzekļi	-6 426	1 133 863	1 140 289	0	6 426	-1 133 863	0	
F22010000	Pieprasījuma noguldījumi (bilances aktīvā)	0	0	0	448 492	0	0	346 397	
F20010000	Naudas līdzekļu atlikumu izmaiņas (palielinājums (-) vai samazinājums (+))	0	0	0	448 492	0	0	346 397	
NL AFP	Ārvalstu finanšu palīdzības naudas līdzekļu atlikumu izmaiņas (palielinājums (-) vai samazinājums (+))	-6 426	1 133 863	1 140 289	448 492	454 918	-685 371	346 397	
SBA	Slēgtie budžeta asignējumi, t.sk.:	0	0	0	165 317	0	0	13 302	

Programma: 67.02.00 - Atmaksā valsts pamatbudžetā par Eiropas Kopienas iniciatīvu fondu finansējumu

Funkcija: 03.120

I. RESURSI IZDEVUMU SEGŠANAI									
4.0	Ārvalstu finanšu palīdzība	300 000	322 955	22 955	16 562	-283 438	-306 393	14 032	
4.2	Ārvalstu finanšu palīdzība iestādes ieņēmumos	300 000	322 955	22 955	16 562	-283 438	-306 393	14 032	
21.2.0.0.	Ārvalstu finanšu palīdzība atmaksām valsts pamatbudžetam	300 000	322 955	22 955	16 562	-283 438	-306 393	14 032	
II. IZDEVUMI									
1.0.	Uzturēšanas izdevumi	300 000	322 955	22 955	16 562	-283 438	-306 393	14 032	
7000	Transferti, uzturēšanas izdevumu transferti, pašu resursu maksājumi, starptautiskā sadarbība	300 000	322 955	22 955	16 562	-283 438	-306 393	14 032	

Klasifikācijas kods	Posteņa nosaukums	Likums/plāms gadam			Budžeta izpilde				
		apstiprināts	ar izmaiņām	izmaiņas (2.-1.)	pārskata periodā	salīdzinot ar			iepriekšējā pārskata periodā
						likumā/plānā gadam apstiprināto (4.-1.)	likumu/plānu gadam ar izmaiņām (4.-2.)		
A	B	1	2	3	4	5	6	7	
21.7.0.0.	Dotācija no vispārējiem ieņēmumiem	41 002	204 312	163 310	181 877	140 875	-22 435	643 236	
21.7.1.0.	Vispārējā kārtībā sadalāmā dotācija no vispārējiem ieņēmumiem	41 002	204 312	163 310	181 877	140 875	-22 435	643 236	
II.	IZDEVUMI	650 761	1 108 296	457 535	848 707	197 946	-259 589	1 774 480	
1.0.	Uzturēšanas izdevumi	640 761	894 676	253 915	652 714	11 953	-241 962	1 134 148	
1.1.	Kārtējie izdevumi	31 002	49 909	18 907	45 098	14 096	-4 811	202 049	
1000	Atlidzība	15 589	20 904	5 315	20 766	5 177	-138	25 202	
2000	Preces un pakalpojumi	15 413	29 005	13 592	24 332	8 919	-4 673	176 847	
1.3.	Subsīdijas, dotācijas un sociālie pabalsti	0	170 315	170 315	170 121	0	-194	534 670	
3000	Subsīdijas un dotācijas	0	170 315	170 315	170 121	0	-194	534 670	
7000	Transferti, uzturēšanas izdevumu transferti, pašu resursu maksājumi, starptautiskā sadarbība	609 759	674 452	64 693	437 495	-172 264	-236 957	397 429	
1.4.	Kārtējie maksājumi Eiropas Savienības budžetā un starptautiskā sadarbība	122 986	187 098	64 112	185 963	62 977	-1 135	370 702	
7700	Starptautiskā sadarbība	122 986	187 098	64 112	185 963	62 977	-1 135	370 702	
1.5.	Transferti viena budžeta veida ietvaros un uzturēšanas izdevumu transferti starp budžeta veidiem	486 773	487 354	581	251 532	-235 241	-235 822	26 727	
7300	Valsts budžeta uzturēšanas izdevumu transferti citiem budžetiem Eiropas Savienības politiku instrumentu un pārējās ārvalstu finanšu palīdzības līdzfinansētajiem projektiem (pasākumiem)	0	0	0	0	0	0	4 052	
7320	Valsts budžeta uzturēšanas izdevumu transferti pašvaldībām Eiropas Savienības politiku instrumentu un pārējās ārvalstu finanšu palīdzības līdzfinansētajiem projektiem (pasākumiem)	0	0	0	0	0	0	4 052	
7500	Atmaks valsts budžetā par veiktajiem izdevumiem	486 773	487 354	581	251 532	-235 241	-235 822	22 675	
2.0.	Kapitālie izdevumi	10 000	213 620	203 620	195 993	185 993	-17 627	640 332	
2.1.	Pamatkapitāla veidošana	10 000	213 620	203 620	195 993	185 993	-17 627	640 332	
III.	FINANSIĀLĀ BILANCE	0	-61 131	-61 131	-59 994	-59 994	1 137	-266 780	
IV.	FINANSĒŠANA	0	61 131	61 131	59 994	59 994	-1 137	266 780	
F20010000	Naudas līdzekļi un noguldījumi (bilances aktīvā)	0	61 131	61 131	59 994	0	-1 137	266 780	
F21010000	Naudas līdzekļi	0	61 131	61 131	0	0	-61 131	0	
F22010000	Pieprasījuma noguldījumi (bilances aktīvā)	0	0	0	59 994	0	0	266 780	
F20010000	Naudas līdzekļu atlikumu izmaiņas (palielinājums (-) vai samazinājums (+))	0	0	0	59 994	0	0	266 780	
NL AFP	Ārvalstu finanšu palīdzības naudas līdzekļu atlikumu izmaiņas (palielinājums (-) vai samazinājums (+))	0	61 131	61 131	59 994	0	-1 137	266 780	
SBA	Slēgtie budžeta assignējumi, t.sk.:	0	0	0	22 435	0	0	107 256	

Programma: 69.07.00 - Pārrobežu sadarbības programmu projektu un pasākumu īstenošana (2014-2020)
Funkcija: 03.600

I.	RESURSI IZDEVUMU SEGŠANAI	163 988	414 381	250 393	391 944	227 956	-22 437	950 355
4.0	Ārvalstu finanšu palīdzība	122 986	132 706	9 720	132 706	9 720	0	49 535
4.2	Ārvalstu finanšu palīdzība iestādes ieņēmumos	122 986	132 706	9 720	132 706	9 720	0	49 535
21.1.0.0.	Iestādes ieņēmumi no ārvalstu finanšu palīdzības	122 986	132 706	9 720	132 706	9 720	0	49 535
5.0	Transferti	0	77 363	77 363	77 361	0	-2	257 584
18.0.0.0.	Valsts budžeta transferti	0	77 363	77 363	77 361	0	-2	257 584
18.1.3.0.	Valsts pamatbudžeta iestāžu saņemtie transferti no valsts pamatbudžeta	0	77 363	77 363	77 361	0	-2	257 584
18.1.3.2.	Valsts pamatbudžeta iestāžu saņemtie transferti no ārvalstu finanšu palīdzības līdzekļiem	0	77 363	77 363	77 361	0	-2	257 584
7.0	Dotācija no vispārējiem ieņēmumiem	41 002	204 312	163 310	181 877	140 875	-22 435	643 236
21.7.0.0.	Dotācija no vispārējiem ieņēmumiem	41 002	204 312	163 310	181 877	140 875	-22 435	643 236
21.7.1.0.	Vispārējā kārtībā sadalāmā dotācija no vispārējiem ieņēmumiem	41 002	204 312	163 310	181 877	140 875	-22 435	643 236
II.	IZDEVUMI	163 988	450 627	286 639	427 054	263 066	-23 573	1 217 135
1.0.	Uzturēšanas izdevumi	153 988	237 007	83 019	231 061	77 073	-5 946	576 803
1.1.	Kārtējie izdevumi	31 002	49 909	18 907	45 098	14 096	-4 811	202 049
1000	Atlidzība	15 589	20 904	5 315	20 766	5 177	-138	25 202
2000	Preces un pakalpojumi	15 413	29 005	13 592	24 332	8 919	-4 673	176 847
7000	Transferti, uzturēšanas izdevumu transferti, pašu resursu maksājumi, starptautiskā sadarbība	122 986	187 098	64 112	185 963	62 977	-1 135	374 754
1.4.	Kārtējie maksājumi Eiropas Savienības budžetā un starptautiskā sadarbība	122 986	187 098	64 112	185 963	62 977	-1 135	370 702
7700	Starptautiskā sadarbība	122 986	187 098	64 112	185 963	62 977	-1 135	370 702
1.5.	Transferti viena budžeta veida ietvaros un uzturēšanas izdevumu transferti starp budžeta veidiem	0	0	0	0	0	0	4 052
7300	Valsts budžeta uzturēšanas izdevumu transferti citiem budžetiem Eiropas Savienības politiku instrumentu un pārējās ārvalstu finanšu palīdzības līdzfinansētajiem projektiem (pasākumiem)	0	0	0	0	0	0	4 052
7320	Valsts budžeta uzturēšanas izdevumu transferti pašvaldībām Eiropas Savienības politiku instrumentu un pārējās ārvalstu finanšu palīdzības līdzfinansētajiem projektiem (pasākumiem)	0	0	0	0	0	0	4 052
2.0.	Kapitālie izdevumi	10 000	213 620	203 620	195 993	185 993	-17 627	640 332
2.1.	Pamatkapitāla veidošana	10 000	213 620	203 620	195 993	185 993	-17 627	640 332
III.	FINANSIĀLĀ BILANCE	0	-36 246	-36 246	-35 110	-35 110	1 136	-266 780
IV.	FINANSĒŠANA	0	36 246	36 246	35 110	35 110	-1 136	266 780
F20010000	Naudas līdzekļi un noguldījumi (bilances aktīvā)	0	36 246	36 246	35 110	0	-1 136	266 780
F21010000	Naudas līdzekļi	0	36 246	36 246	0	0	-36 246	0
F22010000	Pieprasījuma noguldījumi (bilances aktīvā)	0	0	0	35 110	0	0	266 780
F20010000	Naudas līdzekļu atlikumu izmaiņas (palielinājums (-) vai samazinājums (+))	0	0	0	35 110	0	0	266 780
NL AFP	Ārvalstu finanšu palīdzības naudas līdzekļu atlikumu izmaiņas (palielinājums (-) vai samazinājums (+))	0	36 246	36 246	35 110	0	-1 136	266 780
SBA	Slēgtie budžeta assignējumi, t.sk.:	0	0	0	22 435	0	0	107 256

Programma: 69.21.00 - Atmaks valsts pamatbudžetā par Pārrobežu sadarbības programmu finansējumu (2014-2020)
Funkcija: 03.600

I.	RESURSI IZDEVUMU SEGŠANAI	486 773	632 784	146 011	396 769	-90 004	-236 015	557 345
4.0	Ārvalstu finanšu palīdzība	486 773	487 354	581	251 532	-235 241	-235 822	22 675
4.2	Ārvalstu finanšu palīdzība iestādes ieņēmumos	486 773	487 354	581	251 532	-235 241	-235 822	22 675
21.2.0.0.	Ārvalstu finanšu palīdzība atmaksām valsts pamatbudžetam	486 773	487 354	581	251 532	-235 241	-235 822	22 675
5.0	Transferti	0	145 430	145 430	145 237	0	-193	534 670
18.0.0.0.	Valsts budžeta transferti	0	90 407	90 407	90 215	0	-192	355 530
18.1.3.0.	Valsts pamatbudžeta iestāžu saņemtie transferti no valsts pamatbudžeta	0	90 407	90 407	90 215	0	-192	355 530

Klasifikācijas kods	Posteņa nosaukums	Likums/plāms gadam			Budžeta izpilde			
		apstiprināts	ar izmaiņām	izmaiņas (2.-1.)	pārskata periodā	salīdzinot ar		iepriekšējā pārskata periodā
						likumā/plānā gadam apstiprināto (4.-1.)	likumu/plānu gadam ar izmaiņām (4.-2.)	
A	B	1	2	3	4	5	6	7
7000	Transferti, uzturēšanas izdevumu transferti, pašu resursu maksājumi, starptautiskā sadarbība	142 500	236 914	94 414	228 391	85 891	-8 523	18 193
1.5.	Transferti viena budžeta veida ietvaros un uzturēšanas izdevumu transferti starp budžeta veidiem	142 500	236 914	94 414	228 391	85 891	-8 523	18 193
7500	Atmaksa valsts budžetā par veiktajiem izdevumiem	142 500	236 914	94 414	228 391	85 891	-8 523	18 193
2.0.	Kapitālie izdevumi	1 500	16 500	15 000	15 159	13 659	-1 341	0
2.1.	Pamatkapitāla veidošana	1 500	16 500	15 000	15 159	13 659	-1 341	0
SBA	Slēgtie budžeta asignējumi, t.sk.:	0	0	0	9 908	0	0	7 897

Programma: 70.16.00 - Latvijas pārstāvju ceļa izdevumu kompensācija, dodoties uz Eiropas Savienības Padomes darba grupu sanāksmēm un Padomes sanāksmēm
Funkcija: 03.600

I.	RESURSI IZDEVUMU SEGŠANAI	57 196	67 196	10 000	58 826	1 630	-8 370	14 160
5.0	Transferti	57 196	67 196	10 000	58 826	1 630	-8 370	14 160
18.0.0.0.	Valsts budžeta transferti	57 196	67 196	10 000	58 826	1 630	-8 370	14 160
18.1.3.0.	Valsts pamatbudžeta iestāžu saņemtie transferti no valsts pamatbudžeta	57 196	67 196	10 000	58 826	1 630	-8 370	14 160
18.1.3.2.	Valsts pamatbudžeta iestāžu saņemtie transferti no ārvalstu finanšu palīdzības līdzekļiem	57 196	67 196	10 000	58 826	1 630	-8 370	14 160
II.	IZDEVUMI	57 196	75 567	18 371	67 196	10 000	-8 371	7 772
1.0.	Uzturēšanas izdevumi	57 196	75 567	18 371	67 196	10 000	-8 371	7 772
1.1.	Kārtējie izdevumi	57 196	75 567	18 371	67 196	10 000	-8 371	7 772
2000	Preces un pakalpojumi	57 196	75 567	18 371	67 196	10 000	-8 371	7 772
III.	FINANSIĀLĀ BILANCE	0	-8 371	-8 371	-8 370	-8 370	1	6 388
IV.	FINANSĒŠANA	0	8 371	8 371	8 370	8 370	-1	-6 388
F20010000	Naudas līdzekļi un noguldījumi (bilances aktīvā)	0	8 371	8 371	8 370	0	-1	-6 388
F21010000	Naudas līdzekļi	0	8 371	8 371	0	0	-8 371	0
F22010000	Pieprasījuma noguldījumi (bilances aktīvā)	0	0	0	8 370	0	0	-6 388
F20010000	Naudas līdzekļu atlikumu izmaiņas (palielinājums (-) vai samazinājums (+))	0	0	0	8 370	0	0	-6 388
NL AFP	Ārvalstu finanšu palīdzības naudas līdzekļu atlikumu izmaiņas (palielinājums (-) vai samazinājums (+))	0	8 371	8 371	8 370	0	-1	-6 388

Programma: 70.17.00 - Eiropas Savienības programmas Erasmus+ projektu īstenošanas nodrošināšana
Funkcija: 03.100

I.	RESURSI IZDEVUMU SEGŠANAI	0	16 042	16 042	13 490	13 490	-2 552	18 400
4.0	Ārvalstu finanšu palīdzība	0	3 472	3 472	3 471	0	-1	3 110
4.2	Ārvalstu finanšu palīdzība iestādes ieņēmumos	0	3 472	3 472	3 471	0	-1	3 110
21.1.0.0.	Iestādes ieņēmumi no ārvalstu finanšu palīdzības	0	3 472	3 472	3 471	0	-1	3 110
5.0	Transferti	0	12 570	12 570	10 019	0	-2 551	15 290
18.0.0.0.	Valsts budžeta transferti	0	12 570	12 570	10 019	0	-2 551	15 290
18.1.3.0.	Valsts pamatbudžeta iestāžu saņemtie transferti no valsts pamatbudžeta	0	12 570	12 570	10 019	0	-2 551	15 290
18.1.3.1.	Valsts pamatbudžeta iestāžu saņemtie transferti no valsts pamatbudžeta dotācijas no vispārējiem ieņēmumiem	0	3 783	3 783	1 232	0	-2 551	1 512
18.1.3.2.	Valsts pamatbudžeta iestāžu saņemtie transferti no ārvalstu finanšu palīdzības līdzekļiem	0	8 787	8 787	8 787	0	0	13 778
II.	IZDEVUMI	0	27 098	27 098	16 851	16 851	-10 247	21 474
1.0.	Uzturēšanas izdevumi	0	27 098	27 098	16 851	0	-10 247	21 474
1.1.	Kārtējie izdevumi	0	7 928	7 928	6 893	0	-1 035	7 087
1000	Atbildība	0	6 539	6 539	5 505	0	-1 034	7 087
2000	Preces un pakalpojumi	0	1 389	1 389	1 388	0	-1	0
1.3.	Subsīdijas, dotācijas un sociālie pabalsti	0	18 688	18 688	9 477	0	-9 211	11 592
6000	Sociāla rakstura maksājumi un kompensācijas	0	18 688	18 688	9 477	0	-9 211	11 592
7000	Transferti, uzturēšanas izdevumu transferti, pašu resursu maksājumi, starptautiskā sadarbība	0	482	482	481	0	-1	2 795
1.4.	Kārtējie maksājumi Eiropas Savienības budžetā un starptautiskā sadarbība	0	482	482	481	0	-1	2 795
7700	Starptautiskā sadarbība	0	482	482	481	0	-1	2 795
III.	FINANSIĀLĀ BILANCE	0	-11 056	-11 056	-3 361	-3 361	7 695	-3 074
IV.	FINANSĒŠANA	0	11 056	11 056	3 361	3 361	-7 695	3 074
F20010000	Naudas līdzekļi un noguldījumi (bilances aktīvā)	0	11 056	11 056	3 361	0	-7 695	3 074
F21010000	Naudas līdzekļi	0	11 056	11 056	0	0	-11 056	0
F22010000	Pieprasījuma noguldījumi (bilances aktīvā)	0	0	0	3 361	0	0	3 074
F20010000	Naudas līdzekļu atlikumu izmaiņas (palielinājums (-) vai samazinājums (+))	0	0	0	3 361	0	0	3 074
NL AFP	Ārvalstu finanšu palīdzības naudas līdzekļu atlikumu izmaiņas (palielinājums (-) vai samazinājums (+))	0	11 056	11 056	3 361	0	-7 695	3 074

Programma: 70.18.00 - Iekšējās drošības un Patvēruma, migrācijas un integrācijas fondu projektu un pasākumu īstenošana (2014-2020)
Funkcija: 03.600

I.	RESURSI IZDEVUMU SEGŠANAI	9 302 339	15 940 181	6 637 842	13 089 278	3 786 939	-2 850 903	8 345 153
7.0	Dotācija no vispārējiem ieņēmumiem	9 302 339	15 940 181	6 637 842	13 089 278	3 786 939	-2 850 903	8 345 153
21.7.0.0.	Dotācija no vispārējiem ieņēmumiem	9 302 339	15 940 181	6 637 842	13 089 278	3 786 939	-2 850 903	8 345 153
21.7.1.0.	Vispārējā kārtībā sadalāmā dotācija no vispārējiem ieņēmumiem	9 302 339	15 940 181	6 637 842	13 089 278	3 786 939	-2 850 903	8 345 153
II.	IZDEVUMI	9 302 339	15 940 181	6 637 842	13 089 278	3 786 939	-2 850 903	8 345 153
1.0.	Uzturēšanas izdevumi	1 763 714	3 205 417	1 441 703	2 908 293	1 144 579	-297 124	3 996 657
1.1.	Kārtējie izdevumi	1 722 019	3 031 395	1 309 376	2 743 695	1 021 676	-287 700	3 675 707
1000	Atbildība	1 261 014	1 778 426	517 412	1 632 540	371 526	-145 886	1 422 334
2000	Preces un pakalpojumi	461 005	1 252 969	791 964	1 111 155	650 150	-141 814	2 253 373
1.3.	Subsīdijas, dotācijas un sociālie pabalsti	41 695	174 022	132 327	164 598	122 903	-9 424	320 950
3000	Subsīdijas un dotācijas	0	90 000	90 000	90 000	0	0	159 795
6000	Sociāla rakstura maksājumi un kompensācijas	41 695	84 022	42 327	74 598	32 903	-9 424	161 155
2.0.	Kapitālie izdevumi	7 538 625	12 734 764	5 196 139	10 180 985	2 642 360	-2 553 779	4 348 496
2.1.	Pamatkapitāla veidošana	7 538 625	12 734 764	5 196 139	10 180 985	2 642 360	-2 553 779	4 348 496
SBA	Slēgtie budžeta asignējumi, t.sk.:	0	0	0	2 850 903	0	0	3 046 184

Programma: 70.19.00 - Eiropas Savienības pētniecības un inovācijas programmas "Apvārsnis 2020" projektu un pasākumu īstenošana
Funkcija: 03.600

I.	RESURSI IZDEVUMU SEGŠANAI	85 593	103 626	18 033	31 805	-53 788	-71 821	86 651
4.0	Ārvalstu finanšu palīdzība	60 713	78 746	18 033	20 320	-40 393	-58 426	79 254
4.2	Ārvalstu finanšu palīdzība iestādes ieņēmumos	60 713	78 746	18 033	20 320	-40 393	-58 426	79 254
21.1.0.0.	Iestādes ieņēmumi no ārvalstu finanšu palīdzības	18 618	36 651	18 033	13 605	-5 013	-23 046	79 254
21.2.0.0.	Ārvalstu finanšu palīdzība atmaksām valsts pamatbudžetam	42 095	42 095	0	6 715	-35 380	-35 380	0

Klasifikācijas kods	Posteņa nosaukums	Likums/plāms gadam			Budžeta izpilde			
		apstiprināts	ar izmaiņām	izmaiņas (2.-1.)	pārskata periodā	salīdzinot ar		iepriekšējā pārskata periodā
						likumā/plānā gadam apstiprināto (4.-1.)	likumu/plānu gadam ar izmaiņām (4.-2.)	
A	B	1	2	3	4	5	6	7
7.0	Dotācija no vispārējiem ieņēmumiem	0	39 885	39 885	25 371	0	-14 514	0
21.7.0.0.	Dotācija no vispārējiem ieņēmumiem	0	39 885	39 885	25 371	0	-14 514	0
21.7.1.0.	Vispārējā kārtībā sadalāmā dotācija no vispārējiem ieņēmumiem	0	39 885	39 885	25 371	0	-14 514	0
II.	IZDEVUMI	0	39 885	39 885	25 371	25 371	-14 514	0
1.0.	Uzturēšanas izdevumi	0	37 385	37 385	25 371	0	-12 014	0
1.1.	Kārtējie izdevumi	0	37 385	37 385	25 371	0	-12 014	0
1000	Atlīdzība	0	36 885	36 885	25 371	0	-11 514	0
2000	Preces un pakalpojumi	0	500	500	0	0	-500	0
2.0.	Kapitālie izdevumi	0	2 500	2 500	0	0	-2 500	0
2.1.	Pamatkapitāla veidošana	0	2 500	2 500	0	0	-2 500	0
SBA	Slēgtie budžeta asignējumi, t.sk.:	0	0	0	14 514	0	0	0

Programma: 71.00.00 - Eiropas Ekonomikas zonas un Norvēģijas finanšu instrumentu finansēto programmu, projektu un pasākumu īstenošana
Funkcija:

I.	RESURSI IZDEVUMU SEGŠANAI	2 419 917	1 480 514	-939 403	865 590	-1 554 327	-614 924	297 638
7.0	Dotācija no vispārējiem ieņēmumiem	2 419 917	1 480 514	-939 403	865 590	-1 554 327	-614 924	297 638
21.7.0.0.	Dotācija no vispārējiem ieņēmumiem	2 419 917	1 480 514	-939 403	865 590	-1 554 327	-614 924	297 638
21.7.1.0.	Vispārējā kārtībā sadalāmā dotācija no vispārējiem ieņēmumiem	2 419 917	1 480 514	-939 403	865 590	-1 554 327	-614 924	297 638
II.	IZDEVUMI	2 419 917	1 480 514	-939 403	865 590	-1 554 327	-614 924	297 638
1.0.	Uzturēšanas izdevumi	584 525	1 169 569	585 044	668 219	83 694	-501 350	251 886
1.1.	Kārtējie izdevumi	536 525	985 277	448 752	487 803	-48 722	-497 474	251 886
1000	Atlīdzība	342 165	390 810	48 645	302 276	-39 889	-88 534	221 581
2000	Preces un pakalpojumi	194 360	594 467	400 107	185 527	-8 833	-408 940	30 305
1.3.	Subsīdijas, dotācijas un sociālie pabalsti	0	106 449	106 449	106 448	0	-1	0
3000	Subsīdijas un dotācijas	0	106 449	106 449	106 448	0	-1	0
7000	Transferti, uzturēšanas izdevumu transferti, pašu resursu maksājumi, starptautiskā sadarbība	48 000	77 843	29 843	73 968	25 968	-3 875	0
1.4.	Kārtējie maksājumi Eiropas Savienības budžetā un starptautiskā sadarbība	48 000	48 000	0	48 000	0	0	0
7700	Starptautiskā sadarbība	48 000	48 000	0	48 000	0	0	0
1.5.	Transferti viena budžeta veida ietvaros un uzturēšanas izdevumu transferti starp budžeta veidiem	0	29 843	29 843	25 968	0	-3 875	0
7130	Valsts budžeta transferti no valsts pamatbudžeta uz valsts pamatbudžetu	0	29 843	29 843	25 968	0	-3 875	0
7131	Valsts budžeta transferti no valsts pamatbudžeta dotācijas no vispārējiem ieņēmumiem uz valsts pamatbudžetu	0	29 843	29 843	25 968	0	-3 875	0
2.0.	Kapitālie izdevumi	1 835 392	310 945	-1 524 447	197 371	-1 638 021	-113 574	45 752
2.1.	Pamatkapitāla veidošana	1 835 392	310 945	-1 524 447	197 371	-1 638 021	-113 574	45 752
SBA	Slēgtie budžeta asignējumi, t.sk.:	0	0	0	614 924	0	0	639 522

Programma: 71.06.00 - Eiropas Ekonomikas zonas un Norvēģijas finanšu instrumentu finansētie projekti
Funkcija: 03.600

I.	RESURSI IZDEVUMU SEGŠANAI	2 419 917	1 480 514	-939 403	865 590	-1 554 327	-614 924	297 638
7.0	Dotācija no vispārējiem ieņēmumiem	2 419 917	1 480 514	-939 403	865 590	-1 554 327	-614 924	297 638
21.7.0.0.	Dotācija no vispārējiem ieņēmumiem	2 419 917	1 480 514	-939 403	865 590	-1 554 327	-614 924	297 638
21.7.1.0.	Vispārējā kārtībā sadalāmā dotācija no vispārējiem ieņēmumiem	2 419 917	1 480 514	-939 403	865 590	-1 554 327	-614 924	297 638
II.	IZDEVUMI	2 419 917	1 480 514	-939 403	865 590	-1 554 327	-614 924	297 638
1.0.	Uzturēšanas izdevumi	584 525	1 169 569	585 044	668 219	83 694	-501 350	251 886
1.1.	Kārtējie izdevumi	536 525	985 277	448 752	487 803	-48 722	-497 474	251 886
1000	Atlīdzība	342 165	390 810	48 645	302 276	-39 889	-88 534	221 581
2000	Preces un pakalpojumi	194 360	594 467	400 107	185 527	-8 833	-408 940	30 305
1.3.	Subsīdijas, dotācijas un sociālie pabalsti	0	106 449	106 449	106 448	0	-1	0
3000	Subsīdijas un dotācijas	0	106 449	106 449	106 448	0	-1	0
7000	Transferti, uzturēšanas izdevumu transferti, pašu resursu maksājumi, starptautiskā sadarbība	48 000	77 843	29 843	73 968	25 968	-3 875	0
1.4.	Kārtējie maksājumi Eiropas Savienības budžetā un starptautiskā sadarbība	48 000	48 000	0	48 000	0	0	0
7700	Starptautiskā sadarbība	48 000	48 000	0	48 000	0	0	0
1.5.	Transferti viena budžeta veida ietvaros un uzturēšanas izdevumu transferti starp budžeta veidiem	0	29 843	29 843	25 968	0	-3 875	0
7130	Valsts budžeta transferti no valsts pamatbudžeta uz valsts pamatbudžetu	0	29 843	29 843	25 968	0	-3 875	0
7131	Valsts budžeta transferti no valsts pamatbudžeta dotācijas no vispārējiem ieņēmumiem uz valsts pamatbudžetu	0	29 843	29 843	25 968	0	-3 875	0
2.0.	Kapitālie izdevumi	1 835 392	310 945	-1 524 447	197 371	-1 638 021	-113 574	45 752
2.1.	Pamatkapitāla veidošana	1 835 392	310 945	-1 524 447	197 371	-1 638 021	-113 574	45 752
SBA	Slēgtie budžeta asignējumi, t.sk.:	0	0	0	614 924	0	0	639 522

Programma: 73.00.00 - Pārējās ārvalstu finanšu palīdzības līdzfinansētie projekti
Funkcija:

I.	RESURSI IZDEVUMU SEGŠANAI	925	40 308	39 383	31 426	30 501	-8 882	7 325
4.0	Ārvalstu finanšu palīdzība	925	7 225	6 300	5 412	4 487	-1 813	5 886
4.2	Ārvalstu finanšu palīdzība iestādes ieņēmumos	925	7 225	6 300	5 412	4 487	-1 813	5 886
21.1.0.0.	Iestādes ieņēmumi no ārvalstu finanšu palīdzības	0	5 355	5 355	5 355	0	0	5 886
21.2.0.0.	Ārvalstu finanšu palīdzība atmaksām valsts pamatbudžetam	925	1 870	945	57	-868	-1 813	0
7.0	Dotācija no vispārējiem ieņēmumiem	0	33 083	33 083	26 014	0	-7 069	1 439
21.7.0.0.	Dotācija no vispārējiem ieņēmumiem	0	33 083	33 083	26 014	0	-7 069	1 439
21.7.1.0.	Vispārējā kārtībā sadalāmā dotācija no vispārējiem ieņēmumiem	0	33 083	33 083	26 014	0	-7 069	1 439
II.	IZDEVUMI	925	55 158	54 233	46 276	45 351	-8 882	33 698
1.0.	Uzturēšanas izdevumi	925	55 158	54 233	46 276	45 351	-8 882	33 698
1.1.	Kārtējie izdevumi	0	49 120	49 120	42 051	0	-7 069	31 643
1000	Atlīdzība	0	6 880	6 880	4 975	0	-1 905	3 163
2000	Preces un pakalpojumi	0	42 240	42 240	37 076	0	-5 164	28 480
1.3.	Subsīdijas, dotācijas un sociālie pabalsti	0	2 055	2 055	2 055	0	0	2 055
6000	Sociāla rakstura maksājumi un kompensācijas	0	2 055	2 055	2 055	0	0	2 055
7000	Transferti, uzturēšanas izdevumu transferti, pašu resursu maksājumi, starptautiskā sadarbība	925	3 983	3 058	2 170	1 245	-1 813	0
1.4.	Kārtējie maksājumi Eiropas Savienības budžetā un starptautiskā sadarbība	0	2 113	2 113	2 113	0	0	0
7700	Starptautiskā sadarbība	0	2 113	2 113	2 113	0	0	0
1.5.	Transferti viena budžeta veida ietvaros un uzturēšanas izdevumu transferti starp budžeta veidiem	925	1 870	945	57	-868	-1 813	0
7500	Atmaks valsts budžetā par veiktajiem izdevumiem	925	1 870	945	57	-868	-1 813	0
III.	FINANSIĀLĀ BILANCE	0	-14 850	-14 850	-14 850	-14 850	0	-26 373

(euro)

Klasifikācijas kods	Posteņa nosaukums	Likums/plāms gadam			Budžeta izpilde			
		apstiprināts	ar izmaiņām	izmaiņas (2.-1.)	pārskata periodā	salīdzinot ar		iepriekšējā pārskata periodā
						likumā/plānā gadam apstiprināto (4.-1.)	likumu/plānu gadam ar izmaiņām (4.-2.)	
A	B	1	2	3	4	5	6	7
IV.	FINANSĒŠANA	0	14 850	14 850	14 850	14 850	0	26 373
F20010000	Naudas līdzekļi un noguldījumi (bilances aktīvā)	0	14 850	14 850	14 850	0	0	26 373
F21010000	Naudas līdzekļi	0	14 850	14 850	0	0	-14 850	0
F22010000	Pieprasījuma noguldījumi (bilances aktīvā)	0	0	0	14 850	0	0	26 373
F20010000	Naudas līdzekļu atlikumu izmaiņas (palielinājums (-) vai samazinājums (+))	0	0	0	14 850	0	0	26 373
NL AFP	Ārvalstu finanšu palīdzības naudas līdzekļu atlikumu izmaiņas (palielinājums (-) vai samazinājums (+))	0	14 850	14 850	14 850	0	0	26 373
SBA	Slēgtie budžeta asignējumi, t.sk.:	0	0	0	7 069	0	0	4 549
Programma: 73.02.00 - Atmaksas valsts pamatbudžetā par pārējās ārvalstu finanšu palīdzības līdzfinansētajiem projektiem								
Funkcija: 03.600								
I.	RESURSI IZDEVUMU SEGŠANAI	925	1 870	945	57	-868	-1 813	0
4.0	Ārvalstu finanšu palīdzība	925	1 870	945	57	-868	-1 813	0
4.2	Ārvalstu finanšu palīdzība iestādes ieņēmumos	925	1 870	945	57	-868	-1 813	0
21.2.0.0.	Ārvalstu finanšu palīdzība atmaksām valsts pamatbudžetam	925	1 870	945	57	-868	-1 813	0
II.	IZDEVUMI	925	1 870	945	57	-868	-1 813	0
1.0.	Uzturēšanas izdevumi	925	1 870	945	57	-868	-1 813	0
7000	Transferti, uzturēšanas izdevumu transferti, pašu resursu maksājumi, starptautiskā sadarbība	925	1 870	945	57	-868	-1 813	0
1.5.	Transferti viena budžeta veida ietvaros un uzturēšanas izdevumu transferti starp budžeta veidiem	925	1 870	945	57	-868	-1 813	0
7500	Atmaksas valsts budžetā par veiktajiem izdevumiem	925	1 870	945	57	-868	-1 813	0
Programma: 73.06.00 - Dalība Ziemeļu Ministru padomes Ziemeļvalstu un Baltijas valstu mobilitātes programmā								
Funkcija: 03.600								
I.	RESURSI IZDEVUMU SEGŠANAI	0	10 500	10 500	9 020	9 020	-1 480	4 795
4.0	Ārvalstu finanšu palīdzība	0	5 355	5 355	5 355	0	0	4 795
4.2	Ārvalstu finanšu palīdzība iestādes ieņēmumos	0	5 355	5 355	5 355	0	0	4 795
21.1.0.0.	Iestādes ieņēmumi no ārvalstu finanšu palīdzības	0	5 355	5 355	5 355	0	0	4 795
7.0	Dotācija no vispārējiem ieņēmumiem	0	5 145	5 145	3 665	0	-1 480	0
21.7.0.0.	Dotācija no vispārējiem ieņēmumiem	0	5 145	5 145	3 665	0	-1 480	0
21.7.1.0.	Vispārējā kārtībā sadalāmā dotācija no vispārējiem ieņēmumiem	0	5 145	5 145	3 665	0	-1 480	0
II.	IZDEVUMI	0	14 668	14 668	13 188	13 188	-1 480	2 055
1.0.	Uzturēšanas izdevumi	0	14 668	14 668	13 188	0	-1 480	2 055
1.1.	Kārtējie izdevumi	0	10 500	10 500	9 020	0	-1 480	0
2000	Preces un pakalpojumi	0	10 500	10 500	9 020	0	-1 480	0
1.3.	Subsīdijas, dotācijas un sociālie pabalsti	0	2 055	2 055	2 055	0	0	2 055
6000	Sociāla rakstura maksājumi un kompensācijas	0	2 055	2 055	2 055	0	0	2 055
7000	Transferti, uzturēšanas izdevumu transferti, pašu resursu maksājumi, starptautiskā sadarbība	0	2 113	2 113	2 113	0	0	0
1.4.	Kārtējie maksājumi Eiropas Savienības budžetā un starptautiskā sadarbība	0	2 113	2 113	2 113	0	0	0
7700	Starptautiskā sadarbība	0	2 113	2 113	2 113	0	0	0
III.	FINANSIĻĀ BILANCE	0	-4 168	-4 168	-4 168	-4 168	0	2 740
IV.	FINANSĒŠANA	0	4 168	4 168	4 168	4 168	0	-2 740
F20010000	Naudas līdzekļi un noguldījumi (bilances aktīvā)	0	4 168	4 168	4 168	0	0	-2 740
F21010000	Naudas līdzekļi	0	4 168	4 168	0	0	-4 168	0
F22010000	Pieprasījuma noguldījumi (bilances aktīvā)	0	0	0	4 168	0	0	-2 740
F20010000	Naudas līdzekļu atlikumu izmaiņas (palielinājums (-) vai samazinājums (+))	0	0	0	4 168	0	0	-2 740
NL AFP	Ārvalstu finanšu palīdzības naudas līdzekļu atlikumu izmaiņas (palielinājums (-) vai samazinājums (+))	0	4 168	4 168	4 168	0	0	-2 740
SBA	Slēgtie budžeta asignējumi, t.sk.:	0	0	0	1 480	0	0	0
Programma: 73.08.00 - Baltijas jūras valstu padomes Projektu atbalsta fonda īstenošana								
Funkcija: 03.600								
I.	RESURSI IZDEVUMU SEGŠANAI	0	27 938	27 938	22 349	22 349	-5 589	2 530
4.0	Ārvalstu finanšu palīdzība	0	0	0	0	0	0	1 091
4.2	Ārvalstu finanšu palīdzība iestādes ieņēmumos	0	0	0	0	0	0	1 091
21.1.0.0.	Iestādes ieņēmumi no ārvalstu finanšu palīdzības	0	0	0	0	0	0	1 091
7.0	Dotācija no vispārējiem ieņēmumiem	0	27 938	27 938	22 349	0	-5 589	1 439
21.7.0.0.	Dotācija no vispārējiem ieņēmumiem	0	27 938	27 938	22 349	0	-5 589	1 439
21.7.1.0.	Vispārējā kārtībā sadalāmā dotācija no vispārējiem ieņēmumiem	0	27 938	27 938	22 349	0	-5 589	1 439
II.	IZDEVUMI	0	38 620	38 620	33 031	33 031	-5 589	31 643
1.0.	Uzturēšanas izdevumi	0	38 620	38 620	33 031	0	-5 589	31 643
1.1.	Kārtējie izdevumi	0	38 620	38 620	33 031	0	-5 589	31 643
1000	Atlidzība	0	6 880	6 880	4 975	0	-1 905	3 163
2000	Preces un pakalpojumi	0	31 740	31 740	28 056	0	-3 684	28 480
III.	FINANSIĻĀ BILANCE	0	-10 682	-10 682	-10 682	-10 682	0	-29 113
IV.	FINANSĒŠANA	0	10 682	10 682	10 682	10 682	0	29 113
F20010000	Naudas līdzekļi un noguldījumi (bilances aktīvā)	0	10 682	10 682	10 682	0	0	29 113
F21010000	Naudas līdzekļi	0	10 682	10 682	0	0	-10 682	0
F22010000	Pieprasījuma noguldījumi (bilances aktīvā)	0	0	0	10 682	0	0	29 113
F20010000	Naudas līdzekļu atlikumu izmaiņas (palielinājums (-) vai samazinājums (+))	0	0	0	10 682	0	0	29 113
NL AFP	Ārvalstu finanšu palīdzības naudas līdzekļu atlikumu izmaiņas (palielinājums (-) vai samazinājums (+))	0	10 682	10 682	10 682	0	0	29 113
SBA	Slēgtie budžeta asignējumi, t.sk.:	0	0	0	5 589	0	0	4 549
Programma: 74.00.00 - Atvērto mehānisms un noturības mehānisms (ANM) projektu un pasākumu īstenošana								
Funkcija: 03.600								
I.	RESURSI IZDEVUMU SEGŠANAI	0	380 581	380 581	361 802	361 802	-18 779	0
7.0	Dotācija no vispārējiem ieņēmumiem	0	380 581	380 581	361 802	0	-18 779	0
21.7.0.0.	Dotācija no vispārējiem ieņēmumiem	0	380 581	380 581	361 802	0	-18 779	0
21.7.1.0.	Vispārējā kārtībā sadalāmā dotācija no vispārējiem ieņēmumiem	0	380 581	380 581	361 802	0	-18 779	0
II.	IZDEVUMI	0	380 581	380 581	361 802	361 802	-18 779	0
1.0.	Uzturēšanas izdevumi	0	28 713	28 713	13 322	0	-15 391	0
1.1.	Kārtējie izdevumi	0	28 713	28 713	13 322	0	-15 391	0
2000	Preces un pakalpojumi	0	28 713	28 713	13 322	0	-15 391	0
2.0.	Kapitālie izdevumi	0	351 868	351 868	348 480	0	-3 388	0
2.1.	Pamatkapitāla veidošana	0	351 868	351 868	348 480	0	-3 388	0
SBA	Slēgtie budžeta asignējumi, t.sk.:	0	0	0	18 779	0	0	0

(euro)

Klasifikācijas kods	Posteņa nosaukums	Likums/plāms gadam			Budžeta izpilde			
		apstiprināts	ar izmaiņām	izmaiņas (2.-1.)	pārskata periodā	salīdzinot ar		iepriekšējā pārskata periodā
						likumā/plānā gadam apstiprināto (4.-1.)	likumu/plānu gadam ar izmaiņām (4.-2.)	
A	B	1	2	3	4	5	6	7

Programma: 74.06.00 - Atvaseļošanas un noturības mehānisma (ANM) projekti un pasākumi
Funkcija: 03.600

I.	RESURSI IZDEVUMU SEGŠANAI	0	380 581	380 581	361 802	361 802	-18 779	0
7.0	Dotācija no vispārējiem ieņēmumiem	0	380 581	380 581	361 802	0	-18 779	0
21.7.0.0.	Dotācija no vispārējiem ieņēmumiem	0	380 581	380 581	361 802	0	-18 779	0
21.7.1.0.	Vispārējā kārtībā sadalāmā dotācija no vispārējiem ieņēmumiem	0	380 581	380 581	361 802	0	-18 779	0
II.	IZDEVUMI	0	380 581	380 581	361 802	361 802	-18 779	0
1.0.	Uzturēšanas izdevumi	0	28 713	28 713	13 322	0	-15 391	0
1.1.	Kārtējie izdevumi	0	28 713	28 713	13 322	0	-15 391	0
2000	Preces un pakalpojumi	0	28 713	28 713	13 322	0	-15 391	0
2.0.	Kapitālie izdevumi	0	351 868	351 868	348 480	0	-3 388	0
2.1.	Pamatkapitāla veidošana	0	351 868	351 868	348 480	0	-3 388	0
SBA	Slēgtie budžeta asignējumi, t.sk.:	0	0	0	18 779	0	0	0

Programma: 97.00.00 - Nozaru vadība un politikas plānošana
Funkcija: 03.600

I.	RESURSI IZDEVUMU SEGŠANAI	4 173 082	4 597 451	424 369	4 509 054	335 972	-88 397	4 252 301
3.0	Maksas pakalpojumi un citi pašu ieņēmumi	4 512	4 512	0	1 712	-2 800	-2 800	378
7.0	Dotācija no vispārējiem ieņēmumiem	4 168 570	4 592 939	424 369	4 507 342	338 772	-85 597	4 251 923
21.7.0.0.	Dotācija no vispārējiem ieņēmumiem	4 168 570	4 592 939	424 369	4 507 342	338 772	-85 597	4 251 923
21.7.1.0.	Vispārējā kārtībā sadalāmā dotācija no vispārējiem ieņēmumiem	4 168 570	4 592 939	424 369	4 507 342	338 772	-85 597	4 251 923
II.	IZDEVUMI	4 173 082	4 597 451	424 369	4 508 721	335 639	-88 730	4 252 206
1.0.	Uzturēšanas izdevumi	4 173 082	4 597 451	424 369	4 508 721	335 639	-88 730	4 252 206
1.1.	Kārtējie izdevumi	4 140 359	4 551 192	410 833	4 474 127	333 768	-77 065	4 204 743
1000	Atlīdzība	3 775 132	4 084 900	309 768	4 010 061	234 929	-74 839	3 848 362
2000	Preces un pakalpojumi	365 227	466 292	101 065	464 066	98 839	-2 226	356 381
1.3.	Subsīdijas, dotācijas un sociālie pabalsti	21 278	34 814	13 536	23 252	1 974	-11 562	36 356
3000	Subsīdijas un dotācijas	18 093	31 629	13 536	21 014	2 921	-10 615	34 062
6000	Sociāla rakstura maksājumi un kompensācijas	3 185	3 185	0	2 238	-947	-947	2 294
7000	Transferti, uzturēšanas izdevumu transferti, pašu resursu maksājumi, starptautiskā sadarbība	11 445	11 445	0	11 342	-103	-103	11 107
1.4.	Kārtējie maksājumi Eiropas Savienības budžetā un starptautiskā sadarbība	11 337	11 337	0	11 140	-197	-197	10 922
7700	Starptautiskā sadarbība	11 337	11 337	0	11 140	-197	-197	10 922
1.5.	Transferti viena budžeta veida ietvaros un uzturēšanas izdevumu transferti starp budžeta veidiem	108	108	0	202	94	94	185
7120	Valsts budžeta uzturēšanas izdevumu transferti no valsts pamatbudžeta uz valsts speciālo budžetu	108	108	0	107	-1	-1	185
7130	Valsts budžeta transferti no valsts pamatbudžeta uz valsts pamatbudžetu	0	0	0	95	0	0	0
7139	Pārējie valsts budžeta transferti no valsts pamatbudžeta uz valsts pamatbudžetu	0	0	0	95	0	0	0
III.	FINANSIĀLĀ BILANCE	0	0	0	333	333	333	95
IV.	FINANSĒŠANA	0	0	0	-333	-333	-333	-95
F20010000	Naudas līdzekļi un noguldījumi (bilances aktīvā)	0	0	0	-333	0	0	-95
F22010000	Pieprasījuma noguldījumi (bilances aktīvā)	0	0	0	-333	0	0	-95
F20010000	Naudas līdzekļu atlikumu izmaiņas (palielinājums (-) vai samazinājums (+))	0	0	0	-333	0	0	-95
NL MP	Maksas pakalpojumi un citu pašu ieņēmumu naudas līdzekļu atlikumu izmaiņas (palielinājums (-) vai samazinājums (+))	0	0	0	-333	0	0	-95
SBA	Slēgtie budžeta asignējumi, t.sk.:	0	0	0	85 597	0	0	79 836

Programma: 99.00.00 - Līdzekļu neparedzētiem gadījumiem izlietojums
Funkcija: 03.600

I.	RESURSI IZDEVUMU SEGŠANAI	0	27 217 901	27 217 901	26 789 597	26 789 597	-428 304	22 684 171
7.0	Dotācija no vispārējiem ieņēmumiem	0	27 217 901	27 217 901	26 789 597	0	-428 304	22 684 171
21.7.0.0.	Dotācija no vispārējiem ieņēmumiem	0	27 217 901	27 217 901	26 789 597	0	-428 304	22 684 171
21.7.1.0.	Vispārējā kārtībā sadalāmā dotācija no vispārējiem ieņēmumiem	0	27 217 901	27 217 901	26 789 597	0	-428 304	22 684 171
II.	IZDEVUMI	0	27 217 901	27 217 901	26 789 597	26 789 597	-428 304	22 684 171
1.0.	Uzturēšanas izdevumi	0	22 418 869	22 418 869	22 339 291	0	-79 578	17 060 231
1.1.	Kārtējie izdevumi	0	17 383 076	17 383 076	17 304 002	0	-79 074	16 475 482
1000	Atlīdzība	0	12 174 547	12 174 547	12 121 770	0	-52 777	15 124 102
2000	Preces un pakalpojumi	0	5 208 529	5 208 529	5 182 232	0	-26 297	1 351 380
1.3.	Subsīdijas, dotācijas un sociālie pabalsti	0	3 640 421	3 640 421	3 639 921	0	-500	218 069
3000	Subsīdijas un dotācijas	0	3 531 421	3 531 421	3 531 421	0	0	0
6000	Sociāla rakstura maksājumi un kompensācijas	0	109 000	109 000	108 500	0	-500	218 069
7000	Transferti, uzturēšanas izdevumu transferti, pašu resursu maksājumi, starptautiskā sadarbība	0	1 395 372	1 395 372	1 395 368	0	-4	366 680
1.5.	Transferti viena budžeta veida ietvaros un uzturēšanas izdevumu transferti starp budžeta veidiem	0	1 395 372	1 395 372	1 395 368	0	-4	366 680
7400	Pārējie valsts budžeta uzturēšanas izdevumu transferti citiem budžetiem	0	1 395 372	1 395 372	1 395 368	0	-4	366 680
7460	Pārējie valsts budžeta uzturēšanas izdevumu transferti pašvaldībām	0	1 395 372	1 395 372	1 395 368	0	-4	366 680
2.0.	Kapitālie izdevumi	0	4 799 032	4 799 032	4 450 306	0	-348 726	5 623 940
2.1.	Pamatkapitāla veidošana	0	4 799 032	4 799 032	4 450 306	0	-348 726	5 623 940
SBA	Slēgtie budžeta asignējumi, t.sk.:	0	0	0	428 304	0	0	165 566

Klasifikācijas kods	Posteņa nosaukums	Likums/plāms gadam			Budžeta izpilde			
		apstiprināts	ar izmaiņām	izmaiņas (2.-1.)	pārskata periodā	salīdzinot ar		iepriekšējā pārskata periodā
						likumā/plānā gadam apstiprināto (4.-1.)	likumu/plānu gadam ar izmaiņām (4.-2.)	
A	B	1	2	3	4	5	6	7
15 Izglītības un zinātnes ministrija								
I.	RESURSI IZDEVUMU SEGŠANAI	425 076 938	497 579 795	72 502 857	478 660 350	53 583 412	-18 919 445	418 948 042
3.0	Maksas pakalpojumi un citi pašu ieņēmumi	6 254 530	7 047 530	793 000	7 846 753	1 592 223	799 223	4 368 039
4.0	Ārvalstu finanšu palīdzība	22 574 969	40 054 199	17 479 230	31 561 198	8 986 229	-8 493 001	24 504 277
4.2	Ārvalstu finanšu palīdzība iestādes ieņēmumos	22 574 969	40 054 199	17 479 230	31 561 198	8 986 229	-8 493 001	24 504 277
21.1.0.0.	Iestādes ieņēmumi no ārvalstu finanšu palīdzības	22 574 969	39 810 761	17 235 792	31 366 233	8 791 264	-8 444 528	24 302 941
21.2.0.0.	Ārvalstu finanšu palīdzība atmaksām valsts pamatbudžetam	0	243 438	243 438	194 965	0	-48 473	201 336
5.0	Transferti	1 343 334	9 501 165	8 157 831	8 916 413	7 573 079	-584 752	5 098 947
17.0.0.0.	No valsts budžeta daļēji finansētu atvasinātu publisku personu un budžeta nefinansētu iestāžu transferti	5 900	2 319 509	2 313 609	1 945 475	1 939 575	-374 034	3 155 869
17.1.0.0.	Valsts budžeta iestāžu saņemtie transferti no valsts budžeta daļēji finansētām atvasinātām publiskām personām un no budžeta nefinansētām iestādēm	5 900	2 319 509	2 313 609	1 945 475	1 939 575	-374 034	3 155 869
17.1.1.0.	Valsts budžeta iestāžu saņemtie transferti no savas ministrijas, centrālās valsts iestādes padotībā esošām no valsts budžeta daļēji finansētām atvasinātām publiskām personām un budžeta nefinansētām iestādēm	5 900	24 860	18 960	5 688	-212	-19 172	12 000
17.1.2.0.	Valsts budžeta iestāžu saņemtie transferti no citas ministrijas, centrālās valsts iestādes padotībā esošām no valsts budžeta daļēji finansētām atvasinātām publiskām personām un budžeta nefinansētām iestādēm	0	0	0	0	0	0	1 000
17.1.3.0.	Valsts budžeta iestāžu saņemtā atmaksa no savas ministrijas, centrālās valsts iestādes padotībā esošām no valsts budžeta daļēji finansētām atvasinātām publiskām personām un budžeta nefinansētām iestādēm par Eiropas Savienības politiku instrumentu un pārējās ārvalstu finanšu palīdzības līdzfinansēto projektu (pasākumu) īstenošanai piešķirtajiem līdzekļiem	0	1 809 119	1 809 119	1 669 235	0	-139 884	3 027 025
17.1.4.0.	Valsts budžeta iestāžu saņemtā atmaksa no citas ministrijas, centrālās valsts iestādes padotībā esošām no valsts budžeta daļēji finansētām atvasinātām publiskām personām un budžeta nefinansētām iestādēm par Eiropas Savienības politiku instrumentu un pārējās ārvalstu finanšu palīdzības līdzfinansēto projektu (pasākumu) īstenošanai piešķirtajiem līdzekļiem	0	485 530	485 530	270 552	0	-214 978	115 844
18.0.0.0.	Valsts budžeta transferti	1 171 032	5 890 181	4 719 149	6 353 813	5 182 781	463 632	1 493 600
18.1.3.0.	Valsts pamatbudžeta iestāžu saņemtie transferti no valsts pamatbudžeta	1 171 032	5 890 181	4 719 149	6 353 813	5 182 781	463 632	1 493 355
18.1.3.1.	Valsts pamatbudžeta iestāžu saņemtie transferti no valsts pamatbudžeta dotācijas no vispārējiem ieņēmumiem	1 136 360	5 827 658	4 691 298	5 557 688	4 421 328	-269 970	1 423 428
18.1.3.2.	Valsts pamatbudžeta iestāžu saņemtie transferti no ārvalstu finanšu palīdzības līdzekļiem	34 672	62 523	27 851	31 547	-3 125	-30 976	69 927
18.4.0.0.	Valsts pamatbudžetā saņemtie transferti no valsts speciālā budžeta	0	0	0	0	0	0	245
19.0.0.0.	Pašvaldību budžetu transferti	166 402	1 291 475	1 125 073	617 125	450 723	-674 350	449 478
19.5.0.0.	Valsts budžeta iestāžu saņemtie transferti no pašvaldībām	166 402	1 291 475	1 125 073	617 125	450 723	-674 350	449 478
19.5.5.0.	Valsts budžeta iestāžu saņemtie transferti (izņemot atmaksas) no pašvaldībām	166 402	282 938	116 536	217 109	50 707	-65 829	244 260
19.5.7.0.	Valsts budžeta iestāžu saņemtā atmaksa no pašvaldībām par Eiropas Savienības politiku instrumentu un pārējās ārvalstu finanšu palīdzības līdzfinansētajos projektos (pasākumos) piešķirtajiem līdzekļiem	0	1 008 537	1 008 537	400 016	0	-608 521	205 218
7.0	Dotācija no vispārējiem ieņēmumiem	394 904 105	440 976 901	46 072 796	430 335 986	35 431 881	-10 640 915	384 976 779
21.7.0.0.	Dotācija no vispārējiem ieņēmumiem	394 904 105	440 976 901	46 072 796	430 335 986	35 431 881	-10 640 915	384 976 779
21.7.1.0.	Vispārējā kārtībā sadalāmā dotācija no vispārējiem ieņēmumiem	394 904 105	440 976 901	46 072 796	430 335 986	35 431 881	-10 640 915	384 976 779
II.	IZDEVUMI	406 949 432	500 112 003	93 162 571	451 882 986	44 933 554	-48 229 017	412 535 028
1.0.	Uzturēšanas izdevumi	387 503 287	477 121 417	89 618 130	431 801 068	44 297 781	-45 320 349	391 126 428
1.1.	Kārtējie izdevumi	120 654 860	137 185 126	16 530 266	124 615 434	3 960 574	-12 569 692	111 154 240
1000	Atīdzība	80 481 290	86 560 382	6 079 092	81 351 586	870 296	-5 208 796	78 599 439
2000	Preces un pakalpojumi	40 173 570	50 624 744	10 451 174	43 263 848	3 090 278	-7 360 896	32 554 801
1.2.	Procentu izdevumi	693 586	708 586	15 000	699 654	6 068	-8 932	510 799
1.3.	Subsīdijas, dotācijas un sociālie pabalsti	64 947 877	94 118 112	29 170 235	83 387 452	18 439 575	-10 730 660	78 833 731
3000	Subsīdijas un dotācijas	54 561 076	83 117 818	28 556 742	73 155 857	18 594 781	-9 961 961	68 654 935
6000	Sociāla rakstura maksājumi un kompensācijas	10 386 801	11 000 294	613 493	10 231 595	-155 206	-768 699	10 178 796
7000	Transferti, uzturēšanas izdevumu transferti, pašu resursu maksājumi, starptautiskā sadarbība	201 206 964	245 109 593	43 902 629	223 098 528	21 891 564	-22 011 065	200 627 658
1.4.	Kārtējie maksājumi Eiropas Savienības budžetā un starptautiskā sadarbība	3 266 985	7 049 557	3 782 572	4 507 463	1 240 478	-2 542 094	5 244 769
7600	Kārtējie maksājumi Eiropas Savienības budžetā	0	433 867	433 867	284 019	0	-149 848	825
7700	Starptautiskā sadarbība	3 266 985	6 615 690	3 348 705	4 223 444	956 459	-2 392 246	5 243 944
1.5.	Transferti viena budžeta veida ietvaros un uzturēšanas izdevumu transferti starp budžeta veidiem	197 939 979	238 060 036	40 120 057	218 591 065	20 651 086	-19 468 971	195 382 889
7130	Valsts budžeta transferti no valsts pamatbudžeta uz valsts pamatbudžetu	161 654	950 875	789 221	1 563 396	1 401 742	612 521	1 352 726
7131	Valsts budžeta transferti no valsts pamatbudžeta dotācijas no vispārējiem ieņēmumiem uz valsts pamatbudžetu	161 654	386 618	224 964	337 879	176 225	-48 739	952 130
7132	Valsts budžeta transferti no valsts pamatbudžeta ārvalstu finanšu palīdzības līdzekļiem uz valsts pamatbudžetu	0	564 257	564 257	428 462	0	-135 795	400 596
7139	Pārējie valsts budžeta transferti no valsts pamatbudžeta uz valsts pamatbudžetu	0	0	0	32 477	0	0	0
7300	Valsts budžeta uzturēšanas izdevumu transferti citiem budžetiem Eiropas Savienības politiku instrumentu un pārējās ārvalstu finanšu palīdzības līdzfinansētajiem projektiem (pasākumiem)	38 849 637	63 327 296	24 477 659	43 892 362	5 042 725	-19 434 934	39 552 188
7320	Valsts budžeta uzturēšanas izdevumu transferti pašvaldībām Eiropas Savienības politiku instrumentu un pārējās ārvalstu finanšu palīdzības līdzfinansētajiem projektiem (pasākumiem)	11 190 816	23 855 018	12 664 202	15 391 883	4 201 067	-8 463 135	12 301 617
7350	Valsts budžeta uzturēšanas izdevumu transferti valsts budžeta daļēji finansētām atvasinātām publiskām personām un budžeta nefinansētām iestādēm Eiropas Savienības politiku instrumentu un pārējās ārvalstu finanšu palīdzības līdzfinansētajiem projektiem (pasākumiem)	27 658 821	39 472 278	11 813 457	28 500 479	841 658	-10 971 799	27 250 571
7400	Pārējie valsts budžeta uzturēšanas izdevumu transferti citiem budžetiem	158 928 688	173 538 427	14 609 739	172 940 342	14 011 654	-598 085	154 276 639

Klasifikācijas kods	Posteņa nosaukums	Likums/plāms gadam			Budžeta izpilde			
		apstiprināts	ar izmaiņām	izmaiņas (2.-1.)	pārskata periodā	salīdzinot ar		iepriekšējā pārskata periodā
						likumā/plānā gadam apstiprināto (4.-1.)	likumu/plānu gadam ar izmaiņām (4.-2.)	
A	B	1	2	3	4	5	6	7
7460	Pārējie valsts budžeta uzturēšanas izdevumu transferti pašvaldībām	29 085 964	36 621 600	7 535 636	36 176 544	7 090 580	-445 056	30 800 607
7470	Pārējie valsts budžeta uzturēšanas izdevumu transferti valsts budžeta daļēji finansētām atvasinātām publiskām personām un budžeta nefinansētām iestādēm	129 842 724	136 916 827	7 074 103	136 763 798	6 921 074	-153 029	123 476 032
7500	Atmaksa valsts budžetā par veiktajiem izdevumiem	0	243 438	-243 438	194 965	0	-48 473	201 336
2.0.	Kapitālie izdevumi	19 446 145	22 990 586	3 544 441	20 081 918	635 773	-2 908 668	21 408 600
2.1.	Pamatkapitāla veidošana	14 960 294	20 980 603	6 020 309	18 071 935	3 111 641	-2 908 668	15 319 169
2.2.	Kapitālo izdevumu transferti	4 485 851	2 009 983	-2 475 868	2 009 983	-2 475 868	0	6 089 431
9000	Kapitālo izdevumu transferti	4 485 851	2 009 983	-2 475 868	2 009 983	-2 475 868	0	6 089 431
9700	Pārējie valsts budžeta kapitālo izdevumu transferti citiem budžetiem	4 485 851	2 009 983	-2 475 868	2 009 983	-2 475 868	0	6 089 431
9710	Pārējie valsts budžeta kapitālo izdevumu transferti pašvaldībām	4 485 851	2 009 983	-2 475 868	2 009 983	-2 475 868	0	2 215 861
9720	Pārējie valsts budžeta transferti kapitālajiem izdevumiem valsts budžeta daļēji finansētām atvasinātām publiskām personām un budžeta nefinansētām iestādēm	0	0	0	0	0	0	3 873 570
III.	FINANSIĀLĀ BILANCE	18 127 506	-2 532 208	-20 659 714	26 777 364	8 649 858	29 309 572	6 413 014
IV.	FINANSĒŠANA	-18 127 506	2 532 208	20 659 714	-26 777 364	-8 649 858	-29 309 572	-6 413 014
F20010000	Naudas līdzekļi un noguldījumi (bilances aktīvā)	381 639	29 640 353	29 258 714	-155 130	-536 769	-29 795 483	-4 524 652
F21010000	Naudas līdzekļi	381 639	29 640 353	29 258 714	-164	-381 803	-29 640 517	-879
F22010000	Pieprasījuma noguldījumi (bilances aktīvā)	0	0	0	2 445 034	0	0	-6 023 773
F29010000	Terminnoguldījumi (bilances aktīvā)	0	0	0	-2 600 000	0	0	1 500 000
F40010000	Aizdevumi	975 000	975 000	0	719	-974 281	-974 281	139
F40010020	Izsniegto aizdevumu saņemtā atmaksa	975 000	975 000	0	719	-974 281	-974 281	139
F40020000	Aizņēmumi	-2 145 447	-2 145 447	0	-685 255	1 460 192	1 460 192	-994 969
F40020020	Saņemto aizņēmumu atmaksa	-2 145 447	-2 145 447	0	-685 255	1 460 192	1 460 192	-994 969
F50010000	Akcijas un cita līdzdalība pašu kapitālā	-17 338 698	-25 937 698	-8 599 000	-25 937 698	-8 599 000	0	-893 532
F20010000	Naudas līdzekļu atlikumu izmaiņas (palielinājums (-) vai samazinājums (+))	0	0	0	-155 130	0	0	-4 524 652
NL MP	Maksas pakalpojumu un citu pašu ieņēmumu naudas līdzekļu atlikumu izmaiņas (palielinājums (-) vai samazinājums (+))	296 139	1 191 067	894 928	-2 064 992	-2 361 131	-3 256 059	-478 291
NL AFP	Ārvalstu finanšu palīdzības naudas līdzekļu atlikumu izmaiņas (palielinājums (-) vai samazinājums (+))	85 500	28 449 286	28 363 786	1 909 862	1 824 362	-26 539 424	-4 046 361
SBA	Slēgtie budžeta asinājumi, t.sk.:	0	0	0	10 640 916	0	0	11 350 169
Programma: 01.00.00 - Vispārējā izglītība								
Funkcija:								
I.	RESURSI IZDEVUMU SEGŠANAI	30 438 469	30 189 788	-248 681	30 155 328	-283 141	-34 460	25 818 529
3.0	Maksas pakalpojumi un citi pašu ieņēmumi	18 213	18 213	0	22 964	4 751	4 751	25 356
5.0	Transferti	0	0	0	19 009	0	0	245
18.0.0.0.	Valsts budžeta transferti	0	0	0	19 009	0	0	245
18.1.3.0.	Valsts pamatbudžeta iestāžu saņemtie transferti no valsts pamatbudžeta	0	0	0	19 009	0	0	0
18.4.0.0.	Valsts pamatbudžetā saņemtie transferti no valsts speciālā budžeta	0	0	0	0	0	0	245
7.0	Dotācija no vispārējiem ieņēmumiem	30 420 256	30 171 575	-248 681	30 113 355	-306 901	-58 220	25 792 928
21.7.0.0.	Dotācija no vispārējiem ieņēmumiem	30 420 256	30 171 575	-248 681	30 113 355	-306 901	-58 220	25 792 928
21.7.1.0.	Vispārējā kārtībā sadalāmā dotācija no vispārējiem ieņēmumiem	30 420 256	30 171 575	-248 681	30 113 355	-306 901	-58 220	25 792 928
II.	IZDEVUMI	30 438 469	30 189 788	-248 681	30 134 948	-303 521	-54 840	25 803 229
1.0.	Uzturēšanas izdevumi	25 947 758	28 177 307	2 229 549	28 122 467	2 174 709	-54 840	23 585 610
1.1.	Kārtējie izdevumi	1 823 044	1 741 284	-81 760	1 698 999	-124 045	-42 285	1 844 602
1000	Atbildība	574 532	603 250	28 718	598 188	23 656	-5 062	610 332
2000	Preces un pakalpojumi	1 248 512	1 138 034	-110 478	1 100 811	-147 701	-37 223	1 234 270
1.3.	Subsīdijas, dotācijas un sociālie pabalsti	13 730 135	13 900 038	169 903	13 876 147	146 012	-23 891	12 312 675
3000	Subsīdijas un dotācijas	13 730 135	13 900 038	169 903	13 876 147	146 012	-23 891	12 312 675
7000	Transferti, uzturēšanas izdevumu transferti, pašu resursu maksājumi, starptautiskā sadarbība	10 394 579	12 535 985	2 141 406	12 547 321	2 152 742	11 336	9 428 333
1.4.	Kārtējie maksājumi Eiropas Savienības budžetā un starptautiskā sadarbība	27 449	0	-27 449	0	-27 449	0	0
7700	Starptautiskā sadarbība	27 449	0	-27 449	0	-27 449	0	0
1.5.	Transferti viena budžeta veida ietvaros un uzturēšanas izdevumu transferti starp budžeta veidiem	10 367 130	12 535 985	2 168 855	12 547 321	2 180 191	11 336	9 428 333
7130	Valsts budžeta transferti no valsts pamatbudžeta uz valsts pamatbudžetu	0	47 334	47 334	66 342	0	19 008	34 260
7131	Valsts budžeta transferti no valsts pamatbudžeta dotācijas no vispārējiem ieņēmumiem uz valsts pamatbudžetu	0	47 334	47 334	47 333	0	-1	34 260
7400	Pārējie valsts budžeta uzturēšanas izdevumu transferti citiem budžetiem	10 367 130	12 488 651	2 121 521	12 480 979	2 113 849	-7 672	9 394 073
7460	Pārējie valsts budžeta uzturēšanas izdevumu transferti pašvaldībām	10 044 650	12 294 449	2 249 799	12 286 777	2 242 127	-7 672	9 209 204
7470	Pārējie valsts budžeta uzturēšanas izdevumu transferti valsts budžeta daļēji finansētām atvasinātām publiskām personām un budžeta nefinansētām iestādēm	322 480	194 202	-128 278	194 202	-128 278	0	184 869
2.0.	Kapitālie izdevumi	4 490 711	2 012 481	-2 478 230	2 012 481	-2 478 230	0	2 217 619
2.1.	Pamatkapitāla veidošana	4 860	2 498	-2 362	2 498	-2 362	0	1 758
2.2.	Kapitālo izdevumu transferti	4 485 851	2 009 983	-2 475 868	2 009 983	-2 475 868	0	2 215 861
9000	Kapitālo izdevumu transferti	4 485 851	2 009 983	-2 475 868	2 009 983	-2 475 868	0	2 215 861
9700	Pārējie valsts budžeta kapitālo izdevumu transferti citiem budžetiem	4 485 851	2 009 983	-2 475 868	2 009 983	-2 475 868	0	2 215 861
9710	Pārējie valsts budžeta kapitālo izdevumu transferti pašvaldībām	4 485 851	2 009 983	-2 475 868	2 009 983	-2 475 868	0	2 215 861
III.	FINANSIĀLĀ BILANCE	0	0	0	20 380	20 380	20 380	15 300
IV.	FINANSĒŠANA	0	0	0	-20 380	-20 380	-20 380	-15 300
F20010000	Naudas līdzekļi un noguldījumi (bilances aktīvā)	0	0	0	-20 380	0	0	-15 300
F22010000	Pieprasījuma noguldījumi (bilances aktīvā)	0	0	0	-20 380	0	0	-15 300
F20010000	Naudas līdzekļu atlikumu izmaiņas (palielinājums (-) vai samazinājums (+))	0	0	0	-20 380	0	0	-15 300
NL MP	Maksas pakalpojumu un citu pašu ieņēmumu naudas līdzekļu atlikumu izmaiņas (palielinājums (-) vai samazinājums (+))	0	0	0	-20 380	0	0	-15 300
SBA	Slēgtie budžeta asinājumi, t.sk.:	0	0	0	58 221	0	0	72 586
Programma: 01.03.00 - Sociālās korekcijas izglītības iestāde								
Funkcija: 09.210								
I.	RESURSI IZDEVUMU SEGŠANAI	650 992	527 591	-123 401	542 145	-108 847	14 554	635 224
3.0	Maksas pakalpojumi un citi pašu ieņēmumi	18 213	18 213	0	22 964	4 751	4 751	25 356
5.0	Transferti	0	0	0	19 009	0	0	245

Klasifikācijas kods	Posteņa nosaukums	Likums/plāms gadam			Budžeta izpilde				
		apstiprināts	ar izmaiņām	izmaiņas (2.-1.)	pārskata periodā	salīdzinot ar			iepriekšējā pārskata periodā
						likumā/plānā gadam apstiprināto (4.-1.)	likumu/plānu gadam ar izmaiņām (4.-2.)		
A	B	1	2	3	4	5	6	7	
18.0.0.0.	Valsts budžeta transferti	0	0	0	19 009	0	0	245	
18.1.3.0.	Valsts pamatbudžeta iestāžu saņemtie transferti no valsts pamatbudžeta	0	0	0	19 009	0	0	0	
18.4.0.0.	Valsts pamatbudžetā saņemtie transferti no valsts speciālā budžeta	0	0	0	0	0	0	245	
7.0	Dotācija no vispārējiem ieņēmumiem	632 779	509 378	-123 401	500 172	-132 607	-9 206	609 623	
21.7.0.0.	Dotācija no vispārējiem ieņēmumiem	632 779	509 378	-123 401	500 172	-132 607	-9 206	609 623	
21.7.1.0.	Vispārējā kārtībā sadalāmā dotācija no vispārējiem ieņēmumiem	632 779	509 378	-123 401	500 172	-132 607	-9 206	609 623	
II.	IZDEVUMI	650 992	527 591	-123 401	521 765	-129 227	-5 826	619 924	
1.0.	Uzturēšanas izdevumi	646 132	525 093	-121 039	519 267	-126 865	-5 826	618 166	
1.1.	Kārtējie izdevumi	646 132	495 429	-150 703	478 010	-168 122	-17 419	616 246	
1000	Atlīdzība	485 458	372 654	-112 804	370 964	-114 494	-1 690	472 924	
2000	Preces un pakalpojumi	160 674	122 775	-37 899	107 046	-53 628	-15 729	143 322	
7000	Transferti, uzturēšanas izdevumu transferti, pašu resursu maksājumi, starptautiskā sadarbība	0	29 664	29 664	41 257	0	11 593	1 920	
1.5.	Transferti viena budžeta veida ietvaros un uzturēšanas izdevumu transferti starp budžeta veidiem	0	29 664	29 664	41 257	0	11 593	1 920	
7130	Valsts budžeta transferti no valsts pamatbudžeta uz valsts pamatbudžetu	0	0	0	19 009	0	0	0	
7400	Pārējie valsts budžeta uzturēšanas izdevumu transferti citiem budžetiem	0	29 664	29 664	22 248	0	-7 416	1 920	
7460	Pārējie valsts budžeta uzturēšanas izdevumu transferti pašvaldībām	0	29 664	29 664	22 248	0	-7 416	1 920	
2.0.	Kapitālie izdevumi	4 860	2 498	-2 362	2 498	-2 362	0	1 758	
2.1.	Pamatkapitāla veidošana	4 860	2 498	-2 362	2 498	-2 362	0	1 758	
III.	FINANSIĀLĀ BILANCE	0	0	0	20 380	20 380	20 380	15 300	
IV.	FINANSĒŠANA	0	0	0	-20 380	-20 380	-20 380	-15 300	
F20010000	Naudas līdzekļi un noguldījumi (bilances aktīvā)	0	0	0	-20 380	0	0	-15 300	
F22010000	Pieprasījuma noguldījumi (bilances aktīvā)	0	0	0	-20 380	0	0	-15 300	
F20010000	Naudas līdzekļu atlikumu izmaiņas (palielinājums (-) vai samazinājums (+))	0	0	0	-20 380	0	0	-15 300	
NL MP	Maksas pakalpojumu un citu pašu ieņēmumu naudas līdzekļu atlikumu izmaiņas (palielinājums (-) vai samazinājums (+))	0	0	0	-20 380	0	0	-15 300	
SBA	Slēgtie budžeta asignējumi, t.sk.:	0	0	0	9 206	0	0	10 301	
Programma: 01.05.00 - Dotācija privātajām mācību iestādēm									
Funkcija: 09.200									
I.	RESURSI IZDEVUMU SEGŠANAI	13 678 536	13 681 846	3 310	13 675 110	-3 426	-6 736	12 211 166	
7.0	Dotācija no vispārējiem ieņēmumiem	13 678 536	13 681 846	3 310	13 675 110	-3 426	-6 736	12 211 166	
21.7.0.0.	Dotācija no vispārējiem ieņēmumiem	13 678 536	13 681 846	3 310	13 675 110	-3 426	-6 736	12 211 166	
21.7.1.0.	Vispārējā kārtībā sadalāmā dotācija no vispārējiem ieņēmumiem	13 678 536	13 681 846	3 310	13 675 110	-3 426	-6 736	12 211 166	
II.	IZDEVUMI	13 678 536	13 681 846	3 310	13 675 110	-3 426	-6 736	12 211 166	
1.0.	Uzturēšanas izdevumi	13 678 536	13 681 846	3 310	13 675 110	-3 426	-6 736	12 211 166	
1.3.	Subsīdijas, dotācijas un sociālie pabalsti	13 465 534	13 498 122	32 588	13 491 386	25 852	-6 736	12 036 466	
3000	Subsīdijas un dotācijas	13 465 534	13 498 122	32 588	13 491 386	25 852	-6 736	12 036 466	
7000	Transferti, uzturēšanas izdevumu transferti, pašu resursu maksājumi, starptautiskā sadarbība	213 002	183 724	-29 278	183 724	-29 278	0	174 700	
1.5.	Transferti viena budžeta veida ietvaros un uzturēšanas izdevumu transferti starp budžeta veidiem	213 002	183 724	-29 278	183 724	-29 278	0	174 700	
7400	Pārējie valsts budžeta uzturēšanas izdevumu transferti citiem budžetiem	213 002	183 724	-29 278	183 724	-29 278	0	174 700	
7470	Pārējie valsts budžeta uzturēšanas izdevumu transferti valsts budžeta daļēji finansētām atvasinātām publiskām personām un budžeta nefinansētām iestādēm	213 002	183 724	-29 278	183 724	-29 278	0	174 700	
SBA	Slēgtie budžeta asignējumi, t.sk.:	0	0	0	6 736	0	0	4 480	
Programma: 01.07.00 - Dotācija brīvpusdienu nodrošināšanai 1.,2.,3. un 4. klases izglītojamiem									
Funkcija: 09.200									
I.	RESURSI IZDEVUMU SEGŠANAI	9 840 708	9 840 708	0	9 840 707	-1	-1	5 836 825	
7.0	Dotācija no vispārējiem ieņēmumiem	9 840 708	9 840 708	0	9 840 707	-1	-1	5 836 825	
21.7.0.0.	Dotācija no vispārējiem ieņēmumiem	9 840 708	9 840 708	0	9 840 707	-1	-1	5 836 825	
21.7.1.0.	Vispārējā kārtībā sadalāmā dotācija no vispārējiem ieņēmumiem	9 840 708	9 840 708	0	9 840 707	-1	-1	5 836 825	
II.	IZDEVUMI	9 840 708	9 840 708	0	9 840 707	-1	-1	5 836 825	
1.0.	Uzturēšanas izdevumi	9 840 708	9 840 708	0	9 840 707	-1	-1	5 836 825	
7000	Transferti, uzturēšanas izdevumu transferti, pašu resursu maksājumi, starptautiskā sadarbība	9 840 708	9 840 708	0	9 840 707	-1	-1	5 836 825	
1.5.	Transferti viena budžeta veida ietvaros un uzturēšanas izdevumu transferti starp budžeta veidiem	9 840 708	9 840 708	0	9 840 707	-1	-1	5 836 825	
7130	Valsts budžeta transferti no valsts pamatbudžeta uz valsts pamatbudžetu	0	47 334	47 334	47 333	0	-1	34 260	
7131	Valsts budžeta transferti no valsts pamatbudžeta dotācijas no vispārējiem ieņēmumiem uz valsts pamatbudžetu	0	47 334	47 334	47 333	0	-1	34 260	
7400	Pārējie valsts budžeta uzturēšanas izdevumu transferti citiem budžetiem	9 840 708	9 793 374	-47 334	9 793 374	-47 334	0	5 802 565	
7460	Pārējie valsts budžeta uzturēšanas izdevumu transferti pašvaldībām	9 840 708	9 793 374	-47 334	9 793 374	-47 334	0	5 802 565	
SBA	Slēgtie budžeta asignējumi, t.sk.:	0	0	0	1	0	0	24 419	
Programma: 01.08.00 - Vispārējās izglītības atbalsta pasākumi									
Funkcija: 09.200									
I.	RESURSI IZDEVUMU SEGŠANAI	437 465	370 039	-67 426	370 019	-67 446	-20	210 924	
7.0	Dotācija no vispārējiem ieņēmumiem	437 465	370 039	-67 426	370 019	-67 446	-20	210 924	
21.7.0.0.	Dotācija no vispārējiem ieņēmumiem	437 465	370 039	-67 426	370 019	-67 446	-20	210 924	
21.7.1.0.	Vispārējā kārtībā sadalāmā dotācija no vispārējiem ieņēmumiem	437 465	370 039	-67 426	370 019	-67 446	-20	210 924	
II.	IZDEVUMI	437 465	370 039	-67 426	370 019	-67 446	-20	210 924	
1.0.	Uzturēšanas izdevumi	437 465	370 039	-67 426	370 019	-67 446	-20	210 924	
1.1.	Kārtējie izdevumi	89 074	85 764	-3 310	85 764	-3 310	0	67 720	
1000	Atlīdzība	89 074	85 764	-3 310	85 764	-3 310	0	67 720	
1.3.	Subsīdijas, dotācijas un sociālie pabalsti	165 000	128 333	-36 667	128 333	-36 667	0	0	
3000	Subsīdijas un dotācijas	165 000	128 333	-36 667	128 333	-36 667	0	0	
7000	Transferti, uzturēšanas izdevumu transferti, pašu resursu maksājumi, starptautiskā sadarbība	183 391	155 942	-27 449	155 922	-27 469	-20	143 204	
1.4.	Kārtējie maksājumi Eiropas Savienības budžetā un starptautiskā sadarbība	27 449	0	-27 449	0	-27 449	0	0	

Klasifikācijas kods	Posteņa nosaukums	Likums/plāms gadam			Budžeta izpilde				
		apstiprināts	ar izmaiņām	izmaiņas (2.-1.)	pārskata periodā	salīdzinot ar			iepriekšējā pārskata periodā
						likumā/plānā gadam apstiprināto (4.-1.)	likumu/plānu gadam ar izmaiņām (4.-2.)		
A	B	1	2	3	4	5	6	7	
7700	Starptautiskā sadarbība	27 449	0	-27 449	0	-27 449	0	0	
1.5.	Transferti viena budžeta veida ietvaros un uzturēšanas izdevumu transferti starp budžeta veidiem	155 942	155 942	0	155 922	-20	-20	143 204	
7400	Pārējie valsts budžeta uzturēšanas izdevumu transferti citiem budžetiem	155 942	155 942	0	155 922	-20	-20	143 204	
7460	Pārējie valsts budžeta uzturēšanas izdevumu transferti pašvaldībām	155 942	155 942	0	155 922	-20	-20	143 204	
SBA	Slēgtie budžeta asignējumi, t.sk.:	0	0	0	20	0	0	33 008	
Programma: 01.11.00 - Pedagogu profesionālās kompetences pilnveidošana									
Funkcija: 09.200									
I.	RESURSI IZDEVUMU SEGŠANAI	1 245 316	1 245 316	0	1 220 214	-25 102	-25 102	1 244 960	
7.0	Dotācija no vispārējiem ieņēmumiem	1 245 316	1 245 316	0	1 220 214	-25 102	-25 102	1 244 960	
21.7.0.0.	Dotācija no vispārējiem ieņēmumiem	1 245 316	1 245 316	0	1 220 214	-25 102	-25 102	1 244 960	
21.7.1.0.	Vispārējā kārtībā sadalāmā dotācija no vispārējiem ieņēmumiem	1 245 316	1 245 316	0	1 220 214	-25 102	-25 102	1 244 960	
II.	IZDEVUMI	1 245 316	1 245 316	0	1 220 214	-25 102	-25 102	1 244 960	
1.0.	Uzturēšanas izdevumi	1 245 316	1 245 316	0	1 220 214	-25 102	-25 102	1 244 960	
1.1.	Kārtējie izdevumi	1 087 838	1 160 091	72 253	1 135 225	47 387	-24 866	1 160 636	
1000	Atbildzība	0	144 832	144 832	141 460	0	-3 372	69 688	
2000	Preces un pakalpojumi	1 087 838	1 015 259	-72 579	993 765	-94 073	-21 494	1 090 948	
1.3.	Subsīdijas, dotācijas un sociālie pabalsti	0	1 200	1 200	1 200	0	0	1 200	
3000	Subsīdijas un dotācijas	0	1 200	1 200	1 200	0	0	1 200	
7000	Transferti, uzturēšanas izdevumu transferti, pašu resursu maksājumi, starptautiskā sadarbība	157 478	84 025	-73 453	83 789	-73 689	-236	83 124	
1.5.	Transferti viena budžeta veida ietvaros un uzturēšanas izdevumu transferti starp budžeta veidiem	157 478	84 025	-73 453	83 789	-73 689	-236	83 124	
7400	Pārējie valsts budžeta uzturēšanas izdevumu transferti citiem budžetiem	157 478	84 025	-73 453	83 789	-73 689	-236	83 124	
7460	Pārējie valsts budžeta uzturēšanas izdevumu transferti pašvaldībām	48 000	75 600	27 600	75 364	27 364	-236	75 591	
7470	Pārējie valsts budžeta uzturēšanas izdevumu transferti valsts budžeta daļēji finansētām atvasinātām publiskām personām un budžeta nefinansētām iestādēm	109 478	8 425	-101 053	8 425	-101 053	0	7 533	
SBA	Slēgtie budžeta asignējumi, t.sk.:	0	0	0	25 103	0	0	356	
Programma: 01.14.00 - Mācību līdzekļu iegāde									
Funkcija: 09.200									
I.	RESURSI IZDEVUMU SEGŠANAI	4 585 452	4 524 288	-61 164	4 507 133	-78 319	-17 155	5 679 430	
7.0	Dotācija no vispārējiem ieņēmumiem	4 585 452	4 524 288	-61 164	4 507 133	-78 319	-17 155	5 679 430	
21.7.0.0.	Dotācija no vispārējiem ieņēmumiem	4 585 452	4 524 288	-61 164	4 507 133	-78 319	-17 155	5 679 430	
21.7.1.0.	Vispārējā kārtībā sadalāmā dotācija no vispārējiem ieņēmumiem	4 585 452	4 524 288	-61 164	4 507 133	-78 319	-17 155	5 679 430	
II.	IZDEVUMI	4 585 452	4 524 288	-61 164	4 507 133	-78 319	-17 155	5 679 430	
1.0.	Uzturēšanas izdevumi	99 601	2 514 305	2 414 704	2 497 510	2 397 549	-17 155	3 463 569	
1.3.	Subsīdijas, dotācijas un sociālie pabalsti	99 601	272 383	172 782	255 228	155 627	-17 155	275 009	
3000	Subsīdijas un dotācijas	99 601	272 383	172 782	255 228	155 627	-17 155	275 009	
7000	Transferti, uzturēšanas izdevumu transferti, pašu resursu maksājumi, starptautiskā sadarbība	0	2 241 922	2 241 922	2 241 922	0	0	3 188 560	
1.5.	Transferti viena budžeta veida ietvaros un uzturēšanas izdevumu transferti starp budžeta veidiem	0	2 241 922	2 241 922	2 241 922	0	0	3 188 560	
7400	Pārējie valsts budžeta uzturēšanas izdevumu transferti citiem budžetiem	0	2 241 922	2 241 922	2 241 922	0	0	3 188 560	
7460	Pārējie valsts budžeta uzturēšanas izdevumu transferti pašvaldībām	0	2 239 869	2 239 869	2 239 869	0	0	3 185 924	
7470	Pārējie valsts budžeta uzturēšanas izdevumu transferti valsts budžeta daļēji finansētām atvasinātām publiskām personām un budžeta nefinansētām iestādēm	0	2 053	2 053	2 053	0	0	2 636	
2.0.	Kapitālie izdevumi	4 485 851	2 009 983	-2 475 868	2 009 983	-2 475 868	0	2 215 861	
2.2.	Kapitālo izdevumu transferti	4 485 851	2 009 983	-2 475 868	2 009 983	-2 475 868	0	2 215 861	
9000	Kapitālo izdevumu transferti	4 485 851	2 009 983	-2 475 868	2 009 983	-2 475 868	0	2 215 861	
9700	Pārējie valsts budžeta kapitālo izdevumu transferti citiem budžetiem	4 485 851	2 009 983	-2 475 868	2 009 983	-2 475 868	0	2 215 861	
9710	Pārējie valsts budžeta kapitālo izdevumu transferti pašvaldībām	4 485 851	2 009 983	-2 475 868	2 009 983	-2 475 868	0	2 215 861	
SBA	Slēgtie budžeta asignējumi, t.sk.:	0	0	0	17 155	0	0	22	
Programma: 02.00.00 - Profesionālās izglītības mācību iestādes									
Funkcija:									
I.	RESURSI IZDEVUMU SEGŠANAI	91 011 844	93 211 864	2 200 020	91 841 848	830 004	-1 370 016	81 604 947	
3.0	Maksas pakalpojumi un citi pašu ieņēmumi	3 433 727	4 396 577	962 850	4 280 621	846 894	-115 956	2 598 964	
5.0	Transferti	0	303 643	303 643	269 134	0	-34 509	225 499	
17.0.0.0.	No valsts budžeta daļēji finansētu atvasinātu publisku personu un budžeta nefinansētu iestāžu transferti	0	0	0	0	0	0	1 000	
17.1.0.0.	Valsts budžeta iestāžu saņemtie transferti no valsts budžeta daļēji finansētām atvasinātām publiskām personām un no budžeta nefinansētām iestādēm	0	0	0	0	0	0	1 000	
17.1.2.0.	Valsts budžeta iestāžu saņemtie transferti no citas ministrijas, centrālās valsts iestādes padotībā esošām no valsts budžeta daļēji finansētām atvasinātām publiskām personām un budžeta nefinansētām iestādēm	0	0	0	0	0	0	1 000	
18.0.0.0.	Valsts budžeta transferti	0	248 739	248 739	214 504	0	-34 235	184 486	
18.1.3.0.	Valsts pamatbudžeta iestāžu saņemtie transferti no valsts pamatbudžeta	0	248 739	248 739	214 504	0	-34 235	184 486	
18.1.3.1.	Valsts pamatbudžeta iestāžu saņemtie transferti no valsts pamatbudžeta dotācijas no vispārējiem ieņēmumiem	0	248 739	248 739	214 504	0	-34 235	184 486	
19.0.0.0.	Pašvaldību budžetu transferti	0	54 904	54 904	54 630	0	-274	40 013	
19.5.0.0.	Valsts budžeta iestāžu saņemtie transferti no pašvaldībām	0	54 904	54 904	54 630	0	-274	40 013	
19.5.5.0.	Valsts budžeta iestāžu saņemtie transferti (izņemot atmaksas) no pašvaldībām	0	54 904	54 904	54 630	0	-274	40 013	
7.0	Dotācija no vispārējiem ieņēmumiem	87 578 117	88 511 644	933 527	87 292 093	-286 024	-1 219 551	78 780 484	
21.7.0.0.	Dotācija no vispārējiem ieņēmumiem	87 578 117	88 511 644	933 527	87 292 093	-286 024	-1 219 551	78 780 484	
21.7.1.0.	Vispārējā kārtībā sadalāmā dotācija no vispārējiem ieņēmumiem	87 578 117	88 511 644	933 527	87 292 093	-286 024	-1 219 551	78 780 484	
II.	IZDEVUMI	87 140 862	89 322 252	2 181 390	86 894 560	-246 302	-2 427 692	80 492 867	
1.0.	Uzturēšanas izdevumi	80 254 509	81 768 272	1 513 763	80 703 053	448 544	-1 065 219	77 861 780	
1.1.	Kārtējie izdevumi	62 343 378	63 132 028	788 650	62 194 828	-148 550	-937 200	59 127 177	
1000	Atbildzība	49 130 727	49 236 849	106 122	48 834 637	-296 090	-402 212	46 965 514	

Klasifikācijas kods	Posteņa nosaukums	Likums/plāms gadam			Budžeta izpilde			
		apstiprināts	ar izmaiņām	izmaiņas (2.-1.)	pārskata periodā	salīdzinot ar		iepriekšējā pārskata periodā
						likumā/plānā gadam apstiprināto (4.-1.)	likumu/plānu gadam ar izmaiņām (4.-2.)	
A	B	1	2	3	4	5	6	7
2000	Preces un pakalpojumi	13 212 651	13 895 179	682 528	13 360 191	147 540	-534 988	12 161 663
1.3.	Subsīdijas, dotācijas un sociālie pabalsti	15 089 989	15 631 376	541 387	15 499 549	409 560	-131 827	15 667 807
3000	Subsīdijas un dotācijas	5 450 400	5 990 467	540 067	5 986 379	535 979	-4 088	5 924 788
6000	Sociāla rakstura maksājumi un kompensācijas	9 639 589	9 640 909	1 320	9 513 170	-126 419	-127 739	9 743 019
7000	Transferti, uzturēšanas izdevumu transferti, pašu resursu maksājumi, starptautiskā sadarbība	2 821 142	3 004 868	183 726	3 008 676	187 534	3 808	3 066 796
1.5.	Transferti viena budžeta veida ietvaros un uzturēšanas izdevumu transferti starp budžeta veidiem	2 821 142	3 004 868	183 726	3 008 676	187 534	3 808	3 066 796
7130	Valsts budžeta transferti no valsts pamatbudžeta uz valsts pamatbudžetu	0	0	0	3 808	0	0	0
7139	Pārējie valsts budžeta transferti no valsts pamatbudžeta uz valsts pamatbudžetu	0	0	0	3 808	0	0	0
7300	Valsts budžeta uzturēšanas izdevumu transferti citiem budžetiem Eiropas Savienības politiku instrumentu un pārējās ārvalstu finanšu palīdzības līdzfinansētajiem projektiem (pasākumiem)	0	0	0	0	0	0	62 482
7350	Valsts budžeta uzturēšanas izdevumu transferti valsts budžeta daļēji finansētām atvasinātām publiskām personām un budžeta nefinansētām iestādēm Eiropas Savienības politiku instrumentu un pārējās ārvalstu finanšu palīdzības līdzfinansētajiem projektiem (pasākumiem)	0	0	0	0	0	0	62 482
7400	Pārējie valsts budžeta uzturēšanas izdevumu transferti citiem budžetiem	2 821 142	3 004 868	183 726	3 004 868	183 726	0	3 004 314
7470	Pārējie valsts budžeta uzturēšanas izdevumu transferti valsts budžeta daļēji finansētām atvasinātām publiskām personām un budžeta nefinansētām iestādēm	2 821 142	3 004 868	183 726	3 004 868	183 726	0	3 004 314
2.0.	Kapitālie izdevumi	6 886 353	7 553 980	667 627	6 191 507	-694 846	-1 362 473	2 631 087
2.1.	Pamatkapitāla veidošana	6 886 353	7 553 980	667 627	6 191 507	-694 846	-1 362 473	2 631 087
III.	FINANSIĀLĀ BILANCE	3 870 982	3 889 612	18 630	4 947 288	1 076 306	1 057 676	1 112 080
IV.	FINANSĒŠANA	-3 870 982	-3 889 612	-18 630	-4 947 288	-1 076 306	-1 057 676	-1 112 080
F20010000	Naudas līdzekļu un noguldījumi (bilances aktīvā)	0	671 370	671 370	-386 306	0	-1 057 676	-400 832
F21010000	Naudas līdzekļi	0	671 370	671 370	-164	0	-671 534	-879
F22010000	Pieprasījuma noguldījumi (bilances aktīvā)	0	0	0	-386 142	0	0	-399 953
F50010000	Akcijas un cita līdzdalība pašu kapitālā	-3 870 982	-4 560 982	-690 000	-4 560 982	-690 000	0	-711 248
F20010000	Naudas līdzekļu atlikumu izmaiņas (palielinājums (-) vai samazinājums (+))	0	0	0	-386 305	0	0	-400 832
NL MP	Maksas pakalpojumu un citu pašu ieņēmumu naudas līdzekļu atlikumu izmaiņas (palielinājums (-) vai samazinājums (+))	0	671 370	671 370	-386 305	0	-1 057 675	-400 832
SBA	Slēgtie budžeta asinājumi, t.sk.:	0	0	0	1 219 550	0	0	173 522
Programma: 02.01.00 - Profesionālās izglītības programmu īstenošana								
Funkcija: 09.200								
I.	RESURSI IZDEVUMU SEGŠANAI	91 011 844	93 010 181	1 998 337	91 650 703	638 859	-1 359 478	81 429 283
3.0	Maksas pakalpojumi un citi pašu ieņēmumi	3 433 727	4 396 577	962 850	4 280 621	846 894	-115 956	2 598 964
5.0	Transferti	0	101 960	101 960	77 989	0	-23 971	49 835
17.0.0.0.	No valsts budžeta daļēji finansētu atvasinātu publisku personu un budžeta nefinansētu iestāžu transferti	0	0	0	0	0	0	1 000
17.1.0.0.	Valsts budžeta iestāžu saņemtie transferti no valsts budžeta daļēji finansētām atvasinātām publiskām personām un no budžeta nefinansētām iestādēm	0	0	0	0	0	0	1 000
17.1.2.0.	Valsts budžeta iestāžu saņemtie transferti no citas ministrijas, centrālās valsts iestādes padotībā esošām no valsts budžeta daļēji finansētām atvasinātām publiskām personām un budžeta nefinansētām iestādēm	0	0	0	0	0	0	1 000
18.0.0.0.	Valsts budžeta transferti	0	47 056	47 056	23 359	0	-23 697	8 822
18.1.3.0.	Valsts pamatbudžeta iestāžu saņemtie transferti no valsts pamatbudžeta	0	47 056	47 056	23 359	0	-23 697	8 822
18.1.3.1.	Valsts pamatbudžeta iestāžu saņemtie transferti no valsts pamatbudžeta dotācijas no vispārējiem ieņēmumiem	0	47 056	47 056	23 359	0	-23 697	8 822
19.0.0.0.	Pašvaldību budžetu transferti	0	54 904	54 904	54 630	0	-274	40 013
19.5.0.0.	Valsts budžeta iestāžu saņemtie transferti no pašvaldībām	0	54 904	54 904	54 630	0	-274	40 013
19.5.5.0.	Valsts budžeta iestāžu saņemtie transferti (izņemot atmaksas) no pašvaldībām	0	54 904	54 904	54 630	0	-274	40 013
7.0	Dotācija no vispārējiem ieņēmumiem	87 578 117	88 511 644	933 527	87 292 093	-286 024	-1 219 551	78 780 484
21.7.0.0.	Dotācija no vispārējiem ieņēmumiem	87 578 117	88 511 644	933 527	87 292 093	-286 024	-1 219 551	78 780 484
21.7.1.0.	Vispārējā kārtībā sadalāmā dotācija no vispārējiem ieņēmumiem	87 578 117	88 511 644	933 527	87 292 093	-286 024	-1 219 551	78 780 484
II.	IZDEVUMI	87 140 862	89 120 569	1 979 707	86 703 415	-437 447	-2 417 154	80 317 203
1.0.	Uzturēšanas izdevumi	80 254 509	81 566 589	1 312 080	80 511 908	257 399	-1 054 681	77 686 116
1.1.	Kārtējie izdevumi	62 343 378	62 930 345	586 967	62 003 683	-339 695	-926 662	58 951 513
1000	Atīdzība	49 130 727	49 235 244	104 517	48 833 032	-297 695	-402 212	46 963 643
2000	Preces un pakalpojumi	13 212 651	13 695 101	482 450	13 170 651	-42 000	-524 450	11 987 870
1.3.	Subsīdijas, dotācijas un sociālie pabalsti	15 089 989	15 631 376	541 387	15 499 549	409 560	-131 827	15 667 807
3000	Subsīdijas un dotācijas	5 450 400	5 990 467	540 067	5 986 379	535 979	-4 088	5 924 788
6000	Sociāla rakstura maksājumi un kompensācijas	9 639 589	9 640 909	1 320	9 513 170	-126 419	-127 739	9 743 019
7000	Transferti, uzturēšanas izdevumu transferti, pašu resursu maksājumi, starptautiskā sadarbība	2 821 142	3 004 868	183 726	3 008 676	187 534	3 808	3 066 796
1.5.	Transferti viena budžeta veida ietvaros un uzturēšanas izdevumu transferti starp budžeta veidiem	2 821 142	3 004 868	183 726	3 008 676	187 534	3 808	3 066 796
7130	Valsts budžeta transferti no valsts pamatbudžeta uz valsts pamatbudžetu	0	0	0	3 808	0	0	0
7139	Pārējie valsts budžeta transferti no valsts pamatbudžeta uz valsts pamatbudžetu	0	0	0	3 808	0	0	0
7300	Valsts budžeta uzturēšanas izdevumu transferti citiem budžetiem Eiropas Savienības politiku instrumentu un pārējās ārvalstu finanšu palīdzības līdzfinansētajiem projektiem (pasākumiem)	0	0	0	0	0	0	62 482
7350	Valsts budžeta uzturēšanas izdevumu transferti valsts budžeta daļēji finansētām atvasinātām publiskām personām un budžeta nefinansētām iestādēm Eiropas Savienības politiku instrumentu un pārējās ārvalstu finanšu palīdzības līdzfinansētajiem projektiem (pasākumiem)	0	0	0	0	0	0	62 482
7400	Pārējie valsts budžeta uzturēšanas izdevumu transferti citiem budžetiem	2 821 142	3 004 868	183 726	3 004 868	183 726	0	3 004 314
7470	Pārējie valsts budžeta uzturēšanas izdevumu transferti valsts budžeta daļēji finansētām atvasinātām publiskām personām un budžeta nefinansētām iestādēm	2 821 142	3 004 868	183 726	3 004 868	183 726	0	3 004 314

Klasifikācijas kods	Posteņa nosaukums	Likums/plāms gadam			Budžeta izpilde			
		apstiprināts	ar izmaiņām	izmaiņas (2.-1.)	pārskata periodā	salīdzinot ar		iepriekšējā pārskata periodā
						likumā/plānā gadam apstiprināto (4.-1.)	likumu/plānu gadam ar izmaiņām (4.-2.)	
A	B	1	2	3	4	5	6	7
2.0.	Kapitālie izdevumi	6 886 353	7 553 980	667 627	6 191 507	-694 846	-1 362 473	2 631 087
2.1.	Pamatkapitāla veidošana	6 886 353	7 553 980	667 627	6 191 507	-694 846	-1 362 473	2 631 087
III.	FINANSĻĀLĀ BILANCE	3 870 982	3 889 612	18 630	4 947 288	1 076 306	1 057 676	1 112 080
IV.	FINANSĒŠANA	-3 870 982	-3 889 612	-18 630	-4 947 288	-1 076 306	-1 057 676	-1 112 080
F20010000	Naudas līdzekļi un noguldījumi (bilances aktīvā)	0	671 370	671 370	-386 306	0	-1 057 676	-400 832
F21010000	Naudas līdzekļi	0	671 370	671 370	-164	0	-671 534	-879
F22010000	Pieprasījuma noguldījumi (bilances aktīvā)	0	0	0	-386 142	0	0	-399 953
F50010000	Akcijas un cita līdzdalība pašu kapitālā	-3 870 982	-4 560 982	-690 000	-4 560 982	-690 000	0	-711 248
F20010000	Naudas līdzekļu atlikumu izmaiņas (palielinājums (-) vai samazinājums (+))	0	0	0	-386 305	0	0	-400 832
NL MP	Maksas pakalpojumu un citu pašu ieņēmumu naudas līdzekļu atlikumu izmaiņas (palielinājums (-) vai samazinājums (+))	0	671 370	671 370	-386 305	0	-1 057 675	-400 832
SBA	Slēgtie budžeta asignējumi, t.sk.:	0	0	0	1 219 550	0	0	173 522
Programma: 02.04.00 - Programmas "Latvijas skolas soma" īstenošana								
Funkcija: 08.290								
I.	RESURSI IZDEVUMU SEGŠANAI	0	201 683	201 683	191 145	191 145	-10 538	175 664
5.0	Transferti	0	201 683	201 683	191 145	0	-10 538	175 664
18.0.0.0.	Valsts budžeta transferti	0	201 683	201 683	191 145	0	-10 538	175 664
18.1.3.0.	Valsts pamatbudžeta iestāžu saņemtie transferti no valsts pamatbudžeta	0	201 683	201 683	191 145	0	-10 538	175 664
18.1.3.1.	Valsts pamatbudžeta iestāžu saņemtie transferti no valsts pamatbudžeta dotācijas no vispārējiem ieņēmumiem	0	201 683	201 683	191 145	0	-10 538	175 664
II.	IZDEVUMI	0	201 683	201 683	191 145	191 145	-10 538	175 664
1.0.	Uzturēšanas izdevumi	0	201 683	201 683	191 145	0	-10 538	175 664
1.1.	Kārtējie izdevumi	0	201 683	201 683	191 145	0	-10 538	175 664
1000	Atbildzība	0	1 605	1 605	1 605	0	0	1 871
2000	Preces un pakalpojumi	0	200 078	200 078	189 540	0	-10 538	173 793
Programma: 03.00.00 - Augstākā izglītība								
Funkcija:								
I.	RESURSI IZDEVUMU SEGŠANAI	82 630 081	82 226 087	-403 994	81 438 836	-1 191 245	-787 251	79 281 232
3.0	Maksas pakalpojumi un citi pašu ieņēmumi	1 020 570	1 020 570	0	765 900	-254 670	-254 670	724 770
5.0	Transferti	0	12 442	12 442	12 133	0	-309	12 433
18.0.0.0.	Valsts budžeta transferti	0	810	810	810	0	0	802
18.1.3.0.	Valsts pamatbudžeta iestāžu saņemtie transferti no valsts pamatbudžeta	0	810	810	810	0	0	802
18.1.3.1.	Valsts pamatbudžeta iestāžu saņemtie transferti no valsts pamatbudžeta dotācijas no vispārējiem ieņēmumiem	0	810	810	810	0	0	802
19.0.0.0.	Pašvaldību budžetu transferti	0	11 632	11 632	11 323	0	-309	11 631
19.5.0.0.	Valsts budžeta iestāžu saņemtie transferti no pašvaldībām	0	11 632	11 632	11 323	0	-309	11 631
19.5.5.0.	Valsts budžeta iestāžu saņemtie transferti (izņemot atmaksas) no pašvaldībām	0	11 632	11 632	11 323	0	-309	11 631
7.0	Dotācija no vispārējiem ieņēmumiem	81 609 511	81 193 075	-416 436	80 660 803	-948 708	-532 272	78 544 029
21.7.0.0.	Dotācija no vispārējiem ieņēmumiem	81 609 511	81 193 075	-416 436	80 660 803	-948 708	-532 272	78 544 029
21.7.1.0.	Vispārējā kārtībā sadalāmā dotācija no vispārējiem ieņēmumiem	81 609 511	81 193 075	-416 436	80 660 803	-948 708	-532 272	78 544 029
II.	IZDEVUMI	81 459 634	81 236 486	-223 148	80 677 851	-781 783	-558 635	78 221 720
1.0.	Uzturēšanas izdevumi	81 332 536	80 884 722	-447 814	80 429 549	-902 987	-455 173	78 064 780
1.1.	Kārtējie izdevumi	4 428 027	4 294 147	-133 880	3 853 987	-574 040	-440 160	4 195 367
1000	Atbildzība	3 749 504	3 618 532	-130 972	3 365 527	-383 977	-253 005	3 641 483
2000	Preces un pakalpojumi	678 523	675 615	-2 908	488 460	-190 063	-187 155	553 884
1.2.	Procentu izdevumi	693 586	708 586	15 000	699 654	6 068	-8 932	510 799
1.3.	Subsīdijas, dotācijas un sociālie pabalsti	3 285 297	3 048 014	-237 283	3 047 853	-237 444	-161	2 806 382
3000	Subsīdijas un dotācijas	2 905 659	2 835 044	-70 615	2 835 043	-70 616	-1	2 483 479
6000	Sociāla rakstura maksājumi un kompensācijas	379 638	212 970	-166 668	212 810	-166 828	-160	322 903
7000	Transferti, uzturēšanas izdevumu transferti, pašu resursu maksājumi, starptautiskā sadarbība	72 925 626	72 833 975	-91 651	72 828 055	-97 571	-5 920	70 552 232
1.4.	Kārtējie maksājumi Eiropas Savienības budžetā un starptautiskā sadarbība	6 636	6 636	0	6 636	0	0	6 636
7700	Starptautiskā sadarbība	6 636	6 636	0	6 636	0	0	6 636
1.5.	Transferti viena budžeta veida ietvaros un uzturēšanas izdevumu transferti starp budžeta veidiem	72 918 990	72 827 339	-91 651	72 821 419	-97 571	-5 920	70 545 596
7130	Valsts budžeta transferti no valsts pamatbudžeta uz valsts pamatbudžetu	0	2 720	2 720	2 720	0	0	0
7131	Valsts budžeta transferti no valsts pamatbudžeta dotācijas no vispārējiem ieņēmumiem uz valsts pamatbudžetu	0	2 720	2 720	2 720	0	0	0
7300	Valsts budžeta uzturēšanas izdevumu transferti citiem budžetiem Eiropas Savienības politiku instrumentu un pārējās ārvalstu finanšu palīdzības līdzfinansētajiem projektiem (pasākumiem)	0	0	0	0	0	0	17 254
7350	Valsts budžeta uzturēšanas izdevumu transferti valsts budžeta daļēji finansētām atvasinātām publiskām personām un budžeta nefinansētām iestādēm Eiropas Savienības politiku instrumentu un pārējās ārvalstu finanšu palīdzības līdzfinansētajiem projektiem (pasākumiem)	0	0	0	0	0	0	17 254
7400	Pārējie valsts budžeta uzturēšanas izdevumu transferti citiem budžetiem	72 918 990	72 824 619	-94 371	72 818 699	-100 291	-5 920	70 528 342
7470	Pārējie valsts budžeta uzturēšanas izdevumu transferti valsts budžeta daļēji finansētām atvasinātām publiskām personām un budžeta nefinansētām iestādēm	72 918 990	72 824 619	-94 371	72 818 699	-100 291	-5 920	70 528 342
2.0.	Kapitālie izdevumi	127 098	351 764	224 666	248 302	121 204	-103 462	156 940
2.1.	Pamatkapitāla veidošana	127 098	351 764	224 666	248 302	121 204	-103 462	156 940
III.	FINANSĻĀLĀ BILANCE	1 170 447	989 601	-180 846	760 985	-409 462	-228 616	1 059 512
IV.	FINANSĒŠANA	-1 170 447	-989 601	-180 846	-760 985	-409 462	228 616	-1 059 512
F20010000	Naudas līdzekļi un noguldījumi (bilances aktīvā)	0	180 846	180 846	-76 449	0	-257 295	-64 682
F21010000	Naudas līdzekļi	0	180 846	180 846	0	0	-180 846	0
F22010000	Pieprasījuma noguldījumi (bilances aktīvā)	0	0	0	-76 449	0	0	-64 682
F40010000	Aizdevumi	975 000	975 000	0	719	-974 281	-974 281	139
F40010020	Izsniegto aizdevumu saņemta atmaksa	975 000	975 000	0	719	-974 281	-974 281	139
F40020000	Aizņēmumi	-2 145 447	-2 145 447	0	-685 255	1 460 192	1 460 192	-994 969
F40020020	Saņemto aizņēmumu atmaksa	-2 145 447	-2 145 447	0	-685 255	1 460 192	1 460 192	-994 969
F20010000	Naudas līdzekļu atlikumu izmaiņas (palielinājums (-) vai samazinājums (+))	0	0	0	-76 449	0	0	-64 682
NL MP	Maksas pakalpojumu un citu pašu ieņēmumu naudas līdzekļu atlikumu izmaiņas (palielinājums (-) vai samazinājums (+))	0	180 846	180 846	-76 449	0	-257 295	-64 682

Klasifikācijas kods	Posteņa nosaukums	Likums/plāms gadam			Budžeta izpilde			
		apstiprināts	ar izmaiņām	izmaiņas (2.-1.)	pārskata periodā	salīdzinot ar		iepriekšējā pārskata periodā
						likumā/plānā gadam apstiprināto (4.-1.)	likumu/plānu gadam ar izmaiņām (4.-2.)	
A	B	1	2	3	4	5	6	7

SBA Slēgtie budžeta asignējumi, t.sk.: 0 0 0 0 532 272 0 0 653 152

Programma: 03.01.00 - Augstskolas
Funkcija: 09.400

I.	RESURSI IZDEVUMU SEGŠANAI	56 369 145	58 529 239	2 160 094	58 529 238	2 160 093	-1	56 508 129
7.0	Dotācija no vispārējiem ieņēmumiem	56 369 145	58 529 239	2 160 094	58 529 238	2 160 093	-1	56 508 129
21.7.0.0.	Dotācija no vispārējiem ieņēmumiem	56 369 145	58 529 239	2 160 094	58 529 238	2 160 093	-1	56 508 129
21.7.1.0.	Vispārējā kārtībā sadalāmā dotācija no vispārējiem ieņēmumiem	56 369 145	58 529 239	2 160 094	58 529 238	2 160 093	-1	56 508 129
II.	IZDEVUMI	56 369 145	58 529 239	2 160 094	58 529 238	2 160 093	-1	56 508 129
1.0.	Uzturēšanas izdevumi	56 369 145	58 529 239	2 160 094	58 529 238	2 160 093	-1	56 508 129
1.3.	Subsīdijas, dotācijas un sociālie pabalsti	62 446	7 412	-55 034	7 411	-55 035	-1	12 241
3000	Subsīdijas un dotācijas	62 446	7 412	-55 034	7 411	-55 035	-1	12 241
7000	Transferti, uzturēšanas izdevumu transferti, pašu resursu maksājumi, starptautiskā sadarbība	56 306 699	58 521 827	2 215 128	58 521 827	2 215 128	0	56 495 888
1.5.	Transferti viena budžeta veida ietvaros un uzturēšanas izdevumu transferti starp budžeta veidiem	56 306 699	58 521 827	2 215 128	58 521 827	2 215 128	0	56 495 888
7400	Pārējie valsts budžeta uzturēšanas izdevumu transferti citiem budžetiem	56 306 699	58 521 827	2 215 128	58 521 827	2 215 128	0	56 495 888
7470	Pārējie valsts budžeta uzturēšanas izdevumu transferti valsts budžeta daļēji finansētām atvasinātām publiskām personām un budžeta nefinansētām iestādēm	56 306 699	58 521 827	2 215 128	58 521 827	2 215 128	0	56 495 888
SBA	Slēgtie budžeta asignējumi, t.sk.:	0	0	0	1	0	0	26 259

Programma: 03.03.00 - Zinātniskās darbības attīstība augstskolās un koledžās
Funkcija: 09.400

I.	RESURSI IZDEVUMU SEGŠANAI	6 499 476	6 499 476	0	6 485 000	-14 476	-14 476	6 499 476
7.0	Dotācija no vispārējiem ieņēmumiem	6 499 476	6 499 476	0	6 485 000	-14 476	-14 476	6 499 476
21.7.0.0.	Dotācija no vispārējiem ieņēmumiem	6 499 476	6 499 476	0	6 485 000	-14 476	-14 476	6 499 476
21.7.1.0.	Vispārējā kārtībā sadalāmā dotācija no vispārējiem ieņēmumiem	6 499 476	6 499 476	0	6 485 000	-14 476	-14 476	6 499 476
II.	IZDEVUMI	6 499 476	6 499 476	0	6 485 000	-14 476	-14 476	6 499 476
1.0.	Uzturēšanas izdevumi	6 499 476	6 499 476	0	6 485 000	-14 476	-14 476	6 499 476
1.1.	Kārtējie izdevumi	199 476	14 476	-185 000	0	-199 476	-14 476	9 476
1000	Atbildība	129 476	0	-129 476	0	-129 476	0	0
2000	Preces un pakalpojumi	70 000	14 476	-55 524	0	-70 000	-14 476	9 476
7000	Transferti, uzturēšanas izdevumu transferti, pašu resursu maksājumi, starptautiskā sadarbība	6 300 000	6 485 000	185 000	6 485 000	185 000	0	6 490 000
1.5.	Transferti viena budžeta veida ietvaros un uzturēšanas izdevumu transferti starp budžeta veidiem	6 300 000	6 485 000	185 000	6 485 000	185 000	0	6 490 000
7400	Pārējie valsts budžeta uzturēšanas izdevumu transferti citiem budžetiem	6 300 000	6 485 000	185 000	6 485 000	185 000	0	6 490 000
7470	Pārējie valsts budžeta uzturēšanas izdevumu transferti valsts budžeta daļēji finansētām atvasinātām publiskām personām un budžeta nefinansētām iestādēm	6 300 000	6 485 000	185 000	6 485 000	185 000	0	6 490 000
SBA	Slēgtie budžeta asignējumi, t.sk.:	0	0	0	14 476	0	0	0

Programma: 03.04.00 - Studējošo un studiju kredīvēšana
Funkcija: 09.430

I.	RESURSI IZDEVUMU SEGŠANAI	4 084 175	4 135 482	51 307	3 623 973	-460 202	-511 509	3 518 136
7.0	Dotācija no vispārējiem ieņēmumiem	4 084 175	4 135 482	51 307	3 623 973	-460 202	-511 509	3 518 136
21.7.0.0.	Dotācija no vispārējiem ieņēmumiem	4 084 175	4 135 482	51 307	3 623 973	-460 202	-511 509	3 518 136
21.7.1.0.	Vispārējā kārtībā sadalāmā dotācija no vispārējiem ieņēmumiem	4 084 175	4 135 482	51 307	3 623 973	-460 202	-511 509	3 518 136
II.	IZDEVUMI	2 913 728	2 965 035	51 307	2 939 437	25 709	-25 598	2 523 306
1.0.	Uzturēšanas izdevumi	2 913 728	2 965 035	51 307	2 939 437	25 709	-25 598	2 523 306
1.1.	Kārtējie izdevumi	26 392	26 392	0	9 726	-16 666	-16 666	9 547
2000	Preces un pakalpojumi	26 392	26 392	0	9 726	-16 666	-16 666	9 547
1.2.	Procentu izdevumi	693 586	708 586	15 000	699 654	6 068	-8 932	510 799
1.3.	Subsīdijas, dotācijas un sociālie pabalsti	2 193 750	2 230 057	36 307	2 230 057	36 307	0	2 002 960
3000	Subsīdijas un dotācijas	2 193 750	2 230 057	36 307	2 230 057	36 307	0	2 002 960
III.	FINANSIĀLĀ BILANCE	1 170 447	1 170 447	0	684 536	-485 911	-485 911	994 830
IV.	FINANSĒŠANA	-1 170 447	-1 170 447	0	-684 536	485 911	485 911	-994 830
F40010000	Aizdevumi	975 000	975 000	0	719	-974 281	-974 281	139
F40010020	Izsniegto aizdevumu saņemta atmaksa	975 000	975 000	0	719	-974 281	-974 281	139
F40020000	Aizņēmumi	-2 145 447	-2 145 447	0	-685 255	1 460 192	1 460 192	-994 969
F40020020	Saņemto aizņēmumu atmaksa	-2 145 447	-2 145 447	0	-685 255	1 460 192	1 460 192	-994 969
SBA	Slēgtie budžeta asignējumi, t.sk.:	0	0	0	511 509	0	0	599 457

Programma: 03.06.00 - Sociālo stipendiju fonds "Studētājs"
Funkcija: 09.400

I.	RESURSI IZDEVUMU SEGŠANAI	3 622 080	2 571 360	-1 050 720	2 565 280	-1 056 800	-6 080	828 019
7.0	Dotācija no vispārējiem ieņēmumiem	3 622 080	2 571 360	-1 050 720	2 565 280	-1 056 800	-6 080	828 019
21.7.0.0.	Dotācija no vispārējiem ieņēmumiem	3 622 080	2 571 360	-1 050 720	2 565 280	-1 056 800	-6 080	828 019
21.7.1.0.	Vispārējā kārtībā sadalāmā dotācija no vispārējiem ieņēmumiem	3 622 080	2 571 360	-1 050 720	2 565 280	-1 056 800	-6 080	828 019
II.	IZDEVUMI	3 622 080	2 571 360	-1 050 720	2 565 280	-1 056 800	-6 080	828 019
1.0.	Uzturēšanas izdevumi	3 622 080	2 571 360	-1 050 720	2 565 280	-1 056 800	-6 080	828 019
1.1.	Kārtējie izdevumi	0	0	0	0	0	0	93 299
2000	Preces un pakalpojumi	0	0	0	0	0	0	93 299
1.3.	Subsīdijas, dotācijas un sociālie pabalsti	463 680	182 400	-281 280	182 240	-281 440	-160	52 800
3000	Subsīdijas un dotācijas	217 280	151 360	-65 920	151 360	-65 920	0	43 360
6000	Sociāla rakstura maksājumi un kompensācijas	246 400	31 040	-215 360	30 880	-215 520	-160	9 440
7000	Transferti, uzturēšanas izdevumu transferti, pašu resursu maksājumi, starptautiskā sadarbība	3 158 400	2 388 960	-769 440	2 383 040	-775 360	-5 920	681 920
1.5.	Transferti viena budžeta veida ietvaros un uzturēšanas izdevumu transferti starp budžeta veidiem	3 158 400	2 388 960	-769 440	2 383 040	-775 360	-5 920	681 920
7130	Valsts budžeta transferti no valsts pamatbudžeta uz valsts pamatbudžetu	0	2 720	2 720	2 720	0	0	0
7131	Valsts budžeta transferti no valsts pamatbudžeta dotācijas no vispārējiem ieņēmumiem uz valsts pamatbudžetu	0	2 720	2 720	2 720	0	0	0
7400	Pārējie valsts budžeta uzturēšanas izdevumu transferti citiem budžetiem	3 158 400	2 388 240	-772 160	2 380 320	-778 080	-5 920	681 920
7470	Pārējie valsts budžeta uzturēšanas izdevumu transferti valsts budžeta daļēji finansētām atvasinātām publiskām personām un budžeta nefinansētām iestādēm	3 158 400	2 388 240	-772 160	2 380 320	-778 080	-5 920	681 920
SBA	Slēgtie budžeta asignējumi, t.sk.:	0	0	0	6 080	0	0	4 480

(euro)

Klasifikācijas kods	Posteņa nosaukums	Likums/plāms gadam			Budžeta izpilde			
		apstiprināts	ar izmaiņām	izmaiņas (2.-1.)	pārskata periodā	salīdzinot ar		iepriekšējā pārskata periodā
						likumā/plānā gadam apstiprināto (4.-1.)	likumu/plānu gadam ar izmaiņām (4.-2.)	
A	B	1	2	3	4	5	6	7

Programma: 03.08.00 - Augstākās izglītības padome
Funkcija: 09.400

I.	RESURSI IZDEVUMU SEGŠANAI	125 356	125 356	0	125 356	0	0	122 982
7.0	Dotācija no vispārējiem ieņēmumiem	125 356	125 356	0	125 356	0	0	122 982
21.7.0.0.	Dotācija no vispārējiem ieņēmumiem	125 356	125 356	0	125 356	0	0	122 982
21.7.1.0.	Vispārējā kārtībā sadalāmā dotācija no vispārējiem ieņēmumiem	125 356	125 356	0	125 356	0	0	122 982
II.	IZDEVUMI	125 356	125 356	0	125 356	0	0	122 982
1.0.	Uzturēšanas izdevumi	125 356	125 356	0	125 356	0	0	122 982
7000	Transferti, uzturēšanas izdevumu transferti, pašu resursu maksājumi, starptautiskā sadarbība	125 356	125 356	0	125 356	0	0	122 982
1.5.	Transferti viena budžeta veida ietvaros un uzturēšanas izdevumu transferti starp budžeta veidiem	125 356	125 356	0	125 356	0	0	122 982
7400	Pārējie valsts budžeta uzturēšanas izdevumu transferti citiem budžetiem	125 356	125 356	0	125 356	0	0	122 982
7470	Pārējie valsts budžeta uzturēšanas izdevumu transferti valsts budžeta daļēji finansētām atvasinātām publiskām personām un budžeta nefinansētām iestādēm	125 356	125 356	0	125 356	0	0	122 982

Programma: 03.11.00 - Koledžas
Funkcija: 09.410

I.	RESURSI IZDEVUMU SEGŠANAI	11 569 938	9 912 323	-1 657 615	9 657 138	-1 912 800	-255 185	11 372 936
3.0	Maksas pakalpojumi un citi pašu ieņēmumi	1 020 570	1 020 570	0	765 900	-254 670	-254 670	724 770
5.0	Transferti	0	12 442	12 442	12 133	0	-309	12 433
18.0.0.0.	Valsts budžeta transferti	0	810	810	810	0	0	802
18.1.3.0.	Valsts pamatbudžeta iestāžu saņemtie transferti no valsts pamatbudžeta	0	810	810	810	0	0	802
18.1.3.1.	Valsts pamatbudžeta iestāžu saņemtie transferti no valsts pamatbudžeta dotācijas no vispārējiem ieņēmumiem	0	810	810	810	0	0	802
19.0.0.0.	Pašvaldību budžetu transferti	0	11 632	11 632	11 323	0	-309	11 631
19.5.0.0.	Valsts budžeta iestāžu saņemtie transferti no pašvaldībām	0	11 632	11 632	11 323	0	-309	11 631
19.5.5.0.	Valsts budžeta iestāžu saņemtie transferti (izņemot atmaksas) no pašvaldībām	0	11 632	11 632	11 323	0	-309	11 631
7.0	Dotācija no vispārējiem ieņēmumiem	10 549 368	8 879 311	-1 670 057	8 879 105	-1 670 263	-206	10 635 733
21.7.0.0.	Dotācija no vispārējiem ieņēmumiem	10 549 368	8 879 311	-1 670 057	8 879 105	-1 670 263	-206	10 635 733
21.7.1.0.	Vispārējā kārtībā sadalāmā dotācija no vispārējiem ieņēmumiem	10 549 368	8 879 311	-1 670 057	8 879 105	-1 670 263	-206	10 635 733
II.	IZDEVUMI	11 569 938	10 093 169	-1 476 769	9 580 689	-1 989 249	-512 480	11 308 254
1.0.	Uzturēšanas izdevumi	11 442 840	9 741 405	-1 701 435	9 332 387	-2 110 453	-409 018	11 151 314
1.1.	Kārtējie izdevumi	4 202 159	4 253 279	51 120	3 844 261	-357 898	-409 018	4 083 045
1000	Atbildība	3 620 028	3 618 532	-1 496	3 365 527	-254 501	-253 005	3 641 483
2000	Preces un pakalpojumi	582 131	634 747	52 616	478 734	-103 397	-156 013	441 562
1.3.	Subsīdijas, dotācijas un sociālie pabalsti	212 146	181 930	-30 216	181 930	-30 216	0	313 463
3000	Subsīdijas un dotācijas	78 908	0	-78 908	0	-78 908	0	0
6000	Sociāla rakstura maksājumi un kompensācijas	133 238	181 930	48 692	181 930	48 692	0	313 463
7000	Transferti, uzturēšanas izdevumu transferti, pašu resursu maksājumi, starptautiskā sadarbība	7 028 535	5 306 196	-1 722 339	5 306 196	-1 722 339	0	6 754 806
1.5.	Transferti viena budžeta veida ietvaros un uzturēšanas izdevumu transferti starp budžeta veidiem	7 028 535	5 306 196	-1 722 339	5 306 196	-1 722 339	0	6 754 806
7300	Valsts budžeta uzturēšanas izdevumu transferti citiem budžetiem Eiropas Savienības politiku instrumentu un pārējās ārvalstu finanšu palīdzības līdzfinansētajiem projektiem (pasākumiem)	0	0	0	0	0	0	17 254
7350	Valsts budžeta uzturēšanas izdevumu transferti valsts budžeta daļēji finansētām atvasinātām publiskām personām un budžeta nefinansētām iestādēm Eiropas Savienības politiku instrumentu un pārējās ārvalstu finanšu palīdzības līdzfinansētiem projektiem (pasākumiem)	0	0	0	0	0	0	17 254
7400	Pārējie valsts budžeta uzturēšanas izdevumu transferti citiem budžetiem	7 028 535	5 306 196	-1 722 339	5 306 196	-1 722 339	0	6 737 552
7470	Pārējie valsts budžeta uzturēšanas izdevumu transferti valsts budžeta daļēji finansētām atvasinātām publiskām personām un budžeta nefinansētām iestādēm	7 028 535	5 306 196	-1 722 339	5 306 196	-1 722 339	0	6 737 552
2.0.	Kapitālie izdevumi	127 098	351 764	224 666	248 302	121 204	-103 462	156 940
2.1.	Pamatkapitāla veidošana	127 098	351 764	224 666	248 302	121 204	-103 462	156 940
III.	FINANSĻĀLA BILANCE	0	-180 846	-180 846	76 449	76 449	257 295	64 682
IV.	FINANSĒŠANA	0	180 846	180 846	-76 449	-76 449	-257 295	-64 682
F20010000	Naudas līdzekļi un noguldījumi (bilances aktīvā)	0	180 846	180 846	-76 449	0	-257 295	-64 682
F21010000	Naudas līdzekļi	0	180 846	180 846	0	0	-180 846	0
F22010000	Pieprasījuma noguldījumi (bilances aktīvā)	0	0	0	-76 449	0	0	-64 682
F20010000	Naudas līdzekļu atlikumu izmaiņas (palielinājums (-) vai samazinājums (+))	0	0	0	-76 449	0	0	-64 682
NL MP	Maksas pakalpojumu un citu pašu ieņēmumu naudas līdzekļu atlikumu izmaiņas (palielinājums (-) vai samazinājums (+))	0	180 846	180 846	-76 449	0	-257 295	-64 682
SBA	Slēgtie budžeta asignējumi, t.sk.:	0	0	0	206	0	0	22 956

Programma: 03.13.00 - Studiju virzienu akreditācija
Funkcija: 09.800

I.	RESURSI IZDEVUMU SEGŠANAI	359 911	452 851	92 940	452 851	92 940	0	431 554
7.0	Dotācija no vispārējiem ieņēmumiem	359 911	452 851	92 940	452 851	92 940	0	431 554
21.7.0.0.	Dotācija no vispārējiem ieņēmumiem	359 911	452 851	92 940	452 851	92 940	0	431 554
21.7.1.0.	Vispārējā kārtībā sadalāmā dotācija no vispārējiem ieņēmumiem	359 911	452 851	92 940	452 851	92 940	0	431 554
II.	IZDEVUMI	359 911	452 851	92 940	452 851	92 940	0	431 554
1.0.	Uzturēšanas izdevumi	359 911	452 851	92 940	452 851	92 940	0	431 554
1.3.	Subsīdijas, dotācijas un sociālie pabalsti	353 275	446 215	92 940	446 215	92 940	0	424 918
3000	Subsīdijas un dotācijas	353 275	446 215	92 940	446 215	92 940	0	424 918
7000	Transferti, uzturēšanas izdevumu transferti, pašu resursu maksājumi, starptautiskā sadarbība	6 636	6 636	0	6 636	0	0	6 636
1.4.	Kārtējie maksājumi Eiropas Savienības budžetā un starptautiskā sadarbība	6 636	6 636	0	6 636	0	0	6 636
7700	Starptautiskā sadarbība	6 636	6 636	0	6 636	0	0	6 636

Programma: 04.00.00 - Valsts valodas politika un pārvalde
Funkcija: 09.800

Klasifikācijas kods	Posteņa nosaukums	Likums/plāms gadam			Budžeta izpilde			
		apstiprināts	ar izmaiņām	izmaiņas (2.-1.)	pārskata periodā	salīdzinot ar		iepriekšējā pārskata periodā
						likumā/plānā gadam apstiprināto (4.-1.)	likumu/plānu gadam ar izmaiņām (4.-2.)	
A	B	1	2	3	4	5	6	7
I.	RESURSI IZDEVUMU SEGŠANAI	2 123 001	2 123 001	0	2 114 246	-8 755	-8 755	2 046 488
3.0	Maksas pakalpojumi un citi pašu ieņēmumi	185 745	185 745	0	196 791	11 046	11 046	137 189
5.0	Transferti	5 900	5 900	0	0	-5 900	-5 900	12 000
17.0.0.0.	No valsts budžeta daļēji finansētu atvasinātu publisku personu un budžeta nefinansētu iestāžu transferti	5 900	5 900	0	0	-5 900	-5 900	12 000
17.1.0.0.	Valsts budžeta iestāžu saņemtie transferti no valsts budžeta daļēji finansētām atvasinātām publiskām personām un no budžeta nefinansētām iestādēm	5 900	5 900	0	0	-5 900	-5 900	12 000
17.1.1.0.	Valsts budžeta iestāžu saņemtie transferti no savas ministrijas, centrālās valsts iestādes padotībā esošām no valsts budžeta daļēji finansētām atvasinātām publiskām personām un budžeta nefinansētām iestādēm	5 900	5 900	0	0	-5 900	-5 900	12 000
7.0	Dotācija no vispārējiem ieņēmumiem	1 931 356	1 931 356	0	1 917 455	-13 901	-13 901	1 897 299
21.7.0.0.	Dotācija no vispārējiem ieņēmumiem	1 931 356	1 931 356	0	1 917 455	-13 901	-13 901	1 897 299
21.7.1.0.	Vispārējā kārtībā sadalāmā dotācija no vispārējiem ieņēmumiem	1 931 356	1 931 356	0	1 917 455	-13 901	-13 901	1 897 299
II.	IZDEVUMI	2 123 001	2 132 075	9 074	2 111 985	-11 016	-20 090	2 105 663
1.0.	Uzturēšanas izdevumi	2 045 317	1 988 293	-57 024	1 968 427	-76 890	-19 866	1 953 839
1.1.	Kārtējie izdevumi	1 765 093	1 618 158	-146 935	1 598 296	-166 797	-19 862	1 668 143
1000	Atbildība	996 559	881 103	-115 456	866 229	-130 330	-14 874	899 059
2000	Preces un pakalpojumi	768 534	737 055	-31 479	732 067	-36 467	-4 988	769 084
1.3.	Subsīdijas, dotācijas un sociālie pabalsti	280 224	370 135	89 911	370 131	89 907	-4	285 696
3000	Subsīdijas un dotācijas	280 224	370 135	89 911	370 131	89 907	-4	285 696
2.0.	Kapitālie izdevumi	77 684	143 782	66 098	143 558	65 874	-224	151 824
2.1.	Pamatkapitāla veidošana	77 684	143 782	66 098	143 558	65 874	-224	151 824
III.	FINANSIĻĀ BILANCE	0	-9 074	-9 074	2 261	2 261	11 335	-59 175
IV.	FINANSĒŠANA	0	9 074	9 074	-2 261	-2 261	-11 335	59 175
F20010000	Naudas līdzekļi un noguldījumi (bilances aktīvā)	0	9 074	9 074	-2 261	0	-11 335	59 175
F21010000	Naudas līdzekļi	0	9 074	9 074	0	0	-9 074	0
F22010000	Pieprasījuma noguldījumi (bilances aktīvā)	0	0	0	-2 261	0	0	59 175
F20010000	Naudas līdzekļu atlikumu izmaiņas (palielinājums (-) vai samazinājums (+))	0	0	0	-2 261	0	0	59 175
NL MP	Maksas pakalpojumu un citu pašu ieņēmumu naudas līdzekļu atlikumu izmaiņas (palielinājums (-) vai samazinājums (+))	0	9 074	9 074	-2 261	0	-11 335	59 175
SBA	Slēgtie budžeta asignējumi, t.sk.:	0	0	0	13 901	0	0	1 179

Programma: 05.00.00 - Zinātne

Funkcija:

I.	RESURSI IZDEVUMU SEGŠANAI	61 203 045	65 624 850	4 421 805	65 383 559	4 180 514	-241 291	57 900 354
3.0	Maksas pakalpojumi un citi pašu ieņēmumi	0	80 000	80 000	99 834	0	19 834	53 872
5.0	Transferti	1 027 170	5 445 222	4 418 052	5 243 221	4 216 051	-202 001	1 140 246
18.0.0.0.	Valsts budžeta transferti	1 027 170	5 445 222	4 418 052	5 243 221	4 216 051	-202 001	1 140 246
18.1.3.0.	Valsts pamatbudžeta iestāžu saņemtie transferti no valsts pamatbudžeta	1 027 170	5 445 222	4 418 052	5 243 221	4 216 051	-202 001	1 140 246
18.1.3.1.	Valsts pamatbudžeta iestāžu saņemtie transferti no valsts pamatbudžeta dotācijas no vispārējiem ieņēmumiem	1 027 170	5 445 222	4 418 052	5 243 221	4 216 051	-202 001	1 140 246
7.0	Dotācija no vispārējiem ieņēmumiem	60 175 875	60 099 628	-76 247	60 040 504	-135 371	-59 124	56 706 236
21.7.0.0.	Dotācija no vispārējiem ieņēmumiem	60 175 875	60 099 628	-76 247	60 040 504	-135 371	-59 124	56 706 236
21.7.1.0.	Vispārējā kārtībā sadalāmā dotācija no vispārējiem ieņēmumiem	60 175 875	60 099 628	-76 247	60 040 504	-135 371	-59 124	56 706 236
II.	IZDEVUMI	61 203 045	65 624 850	4 421 805	65 357 503	4 154 458	-267 347	57 898 235
1.0.	Uzturēšanas izdevumi	61 203 045	65 604 525	4 401 480	65 337 179	4 134 134	-267 346	57 898 235
1.1.	Kārtējie izdevumi	5 145 222	5 028 503	-116 719	4 974 199	4 171 023	-54 304	4 779 279
1000	Atbildība	784 655	1 049 232	264 577	1 018 072	233 417	-31 160	800 512
2000	Preces un pakalpojumi	4 360 567	3 979 271	-381 296	3 956 127	-404 440	-23 144	3 978 767
1.3.	Subsīdijas, dotācijas un sociālie pabalsti	608 560	204 000	-404 560	136 086	-472 474	-67 914	342 435
3000	Subsīdijas un dotācijas	608 560	204 000	-404 560	136 086	-472 474	-67 914	342 435
7000	Transferti, uzturēšanas izdevumu transferti, pašu resursu maksājumi, starptautiskā sadarbība	55 449 263	60 372 022	4 922 759	60 226 894	4 777 631	-145 128	52 776 521
1.4.	Kārtējie maksājumi Eiropas Savienības budžetā un starptautiskā sadarbība	2 045 366	2 051 620	6 254	2 051 619	6 253	-1	2 980 400
7700	Starptautiskā sadarbība	2 045 366	2 051 620	6 254	2 051 619	6 253	-1	2 980 400
1.5.	Transferti viena budžeta veida ietvaros un uzturēšanas izdevumu transferti starp budžeta veidiem	53 403 897	58 320 402	4 916 505	58 175 275	4 771 378	-145 127	49 796 121
7130	Valsts budžeta transferti no valsts pamatbudžeta uz valsts pamatbudžetu	161 654	179 645	17 991	176 410	14 756	-3 235	295 083
7131	Valsts budžeta transferti no valsts pamatbudžeta dotācijas no vispārējiem ieņēmumiem uz valsts pamatbudžetu	161 654	179 645	17 991	176 410	14 756	-3 235	295 083
7400	Pārējie valsts budžeta uzturēšanas izdevumu transferti citiem budžetiem	53 242 243	58 140 757	4 898 514	57 998 865	4 756 622	-141 892	49 501 038
7470	Pārējie valsts budžeta uzturēšanas izdevumu transferti valsts budžeta daļēji finansētām atvasinātām publiskām personām un budžeta nefinansētām iestādēm	53 242 243	58 140 757	4 898 514	57 998 865	4 756 622	-141 892	49 501 038
2.0.	Kapitālie izdevumi	0	20 325	20 325	20 324	0	-1	0
2.1.	Pamatkapitāla veidošana	0	20 325	20 325	20 324	0	-1	0
III.	FINANSIĻĀ BILANCE	0	0	0	26 056	26 056	26 056	2 119
IV.	FINANSĒŠANA	0	0	0	-26 056	-26 056	-26 056	-2 119
F20010000	Naudas līdzekļi un noguldījumi (bilances aktīvā)	0	0	0	-26 056	0	0	-2 119
F22010000	Pieprasījuma noguldījumi (bilances aktīvā)	0	0	0	-26 056	0	0	-2 119
F20010000	Naudas līdzekļu atlikumu izmaiņas (palielinājums (-) vai samazinājums (+))	0	0	0	-26 056	0	0	-2 119
NL MP	Maksas pakalpojumu un citu pašu ieņēmumu naudas līdzekļu atlikumu izmaiņas (palielinājums (-) vai samazinājums (+))	0	0	0	-26 056	0	0	-2 119
SBA	Slēgtie budžeta asignējumi, t.sk.:	0	0	0	59 124	0	0	673 737

Programma: 05.01.00 - Zinātniskās darbības nodrošināšana

Funkcija: 01.400

I.	RESURSI IZDEVUMU SEGŠANAI	21 850 459	22 095 400	244 941	22 051 011	200 552	-44 389	26 003 743
7.0	Dotācija no vispārējiem ieņēmumiem	21 850 459	22 095 400	244 941	22 051 011	200 552	-44 389	26 003 743
21.7.0.0.	Dotācija no vispārējiem ieņēmumiem	21 850 459	22 095 400	244 941	22 051 011	200 552	-44 389	26 003 743
21.7.1.0.	Vispārējā kārtībā sadalāmā dotācija no vispārējiem ieņēmumiem	21 850 459	22 095 400	244 941	22 051 011	200 552	-44 389	26 003 743
II.	IZDEVUMI	21 850 459	22 095 400	244 941	22 051 011	200 552	-44 389	26 003 743
1.0.	Uzturēšanas izdevumi	21 850 459	22 075 075	224 616	22 030 687	180 228	-44 388	26 003 743
1.1.	Kārtējie izdevumi	1 068 154	833 448	-234 706	796 313	-271 841	-37 135	566 238
1000	Atbildība	496 420	686 554	190 134	666 317	169 897	-20 237	479 173
2000	Preces un pakalpojumi	571 734	146 894	-424 840	129 996	-441 738	-16 898	87 065

Klasifikācijas kods	Posteņa nosaukums	Likums/plāms gadam			Budžeta izpilde			
		apstiprināts	ar izmaiņām	izmaiņas (2.-1.)	pārskata periodā	salīdzinot ar		iepriekšējā pārskata periodā
						likumā/plānā gadam apstiprināto (4.-1.)	likumu/plānu gadam ar izmaiņām (4.-2.)	
A	B	1	2	3	4	5	6	7
1.3.	Subsīdijas, dotācijas un sociālie pabalsti	508 560	4 000	-504 560	4 000	-504 560	0	267 722
3000	Subsīdijas un dotācijas	508 560	4 000	-504 560	4 000	-504 560	0	267 722
7000	Transferti, uzturēšanas izdevumu transferti, pašu resursu maksājumi, starptautiskā sadarbība	20 273 745	21 237 627	963 882	21 230 374	956 629	-7 253	25 169 783
1.4.	Kārtējie maksājumi Eiropas Savienības budžetā un starptautiskā sadarbība	2 045 366	2 051 620	6 254	2 051 619	6 253	-1	2 980 400
7700	Starptautiskā sadarbība	2 045 366	2 051 620	6 254	2 051 619	6 253	-1	2 980 400
1.5.	Transferti viena budžeta veida ietvaros un uzturēšanas izdevumu transferti starp budžeta veidiem	18 228 379	19 186 007	957 628	19 178 755	950 376	-7 252	22 189 383
7130	Valsts budžeta transferti no valsts pamatbudžeta uz valsts pamatbudžetu	103 129	121 120	17 991	117 969	14 840	-3 151	119 726
7131	Valsts budžeta transferti no valsts pamatbudžeta dotācijas no vispārējiem ieņēmumiem uz valsts pamatbudžetu	103 129	121 120	17 991	117 969	14 840	-3 151	119 726
7400	Pārējie valsts budžeta uzturēšanas izdevumu transferti citiem budžetiem	18 125 250	19 064 887	939 637	19 060 786	935 536	-4 101	22 069 657
7470	Pārējie valsts budžeta uzturēšanas izdevumu transferti valsts budžeta daļēji finansētām atvasinātām publiskām personām un budžeta nefinansētām iestādēm	18 125 250	19 064 887	939 637	19 060 786	935 536	-4 101	22 069 657
2.0.	Kapitālie izdevumi	0	20 325	20 325	20 324	0	-1	0
2.1.	Pamatkapitāla veidošana	0	20 325	20 325	20 324	0	-1	0
SBA	Slēgtie budžeta asinājumi, t.sk.:	0	0	0	44 389	0	0	650 814

Programma: 05.02.00 - Zinātnes bāzes finansējums**Funkcija: 01.500**

I.	RESURSI IZDEVUMU SEGŠANAI	35 235 880	35 254 907	19 027	35 265 219	29 339	10 312	27 688 087
3.0	Maksas pakalpojumi un citi pašu ieņēmumi	0	80 000	80 000	99 834	0	19 834	53 872
7.0	Dotācija no vispārējiem ieņēmumiem	35 235 880	35 174 907	-60 973	35 165 385	-70 495	-9 522	27 634 215
21.7.0.0.	Dotācija no vispārējiem ieņēmumiem	35 235 880	35 174 907	-60 973	35 165 385	-70 495	-9 522	27 634 215
21.7.1.0.	Vispārējā kārtībā sadalāmā dotācija no vispārējiem ieņēmumiem	35 235 880	35 174 907	-60 973	35 165 385	-70 495	-9 522	27 634 215
II.	IZDEVUMI	35 235 880	35 254 907	19 027	35 239 163	3 283	-15 744	27 685 968
1.0.	Uzturēšanas izdevumi	35 235 880	35 254 907	19 027	35 239 163	3 283	-15 744	27 685 968
1.1.	Kārtējie izdevumi	3 885 880	3 971 281	85 401	3 955 538	69 658	-15 743	4 025 491
1000	Atbildzība	139 304	139 304	0	129 783	-9 521	-9 521	137 634
2000	Preces un pakalpojumi	3 746 576	3 831 977	85 401	3 825 755	79 179	-6 222	3 887 857
1.3.	Subsīdijas, dotācijas un sociālie pabalsti	0	100 000	100 000	100 000	0	0	0
3000	Subsīdijas un dotācijas	0	100 000	100 000	100 000	0	0	0
7000	Transferti, uzturēšanas izdevumu transferti, pašu resursu maksājumi, starptautiskā sadarbība	31 350 000	31 183 626	-166 374	31 183 625	-166 375	-1	23 660 477
1.5.	Transferti viena budžeta veida ietvaros un uzturēšanas izdevumu transferti starp budžeta veidiem	31 350 000	31 183 626	-166 374	31 183 625	-166 375	-1	23 660 477
7400	Pārējie valsts budžeta uzturēšanas izdevumu transferti citiem budžetiem	31 350 000	31 183 626	-166 374	31 183 625	-166 375	-1	23 660 477
7470	Pārējie valsts budžeta uzturēšanas izdevumu transferti valsts budžeta daļēji finansētām atvasinātām publiskām personām un budžeta nefinansētām iestādēm	31 350 000	31 183 626	-166 374	31 183 625	-166 375	-1	23 660 477
III.	FINANSIĀLĀ BILANCE	0	0	0	26 056	26 056	26 056	2 119
IV.	FINANSĒŠANA	0	0	0	-26 056	-26 056	-26 056	-2 119
F20010000	Naudas līdzekļi un noguldījumi (bilances aktivā)	0	0	0	-26 056	0	0	-2 119
F22010000	Pieprasījuma noguldījumi (bilances aktivā)	0	0	0	-26 056	0	0	-2 119
F20010000	Naudas līdzekļu atlikumu izmaiņas (palielinājums (-) vai samazinājums (+))	0	0	0	-26 056	0	0	-2 119
NL MP	Maksas pakalpojumu un citu pašu ieņēmumu naudas līdzekļu atlikumu izmaiņas (palielinājums (-) vai samazinājums (+))	0	0	0	-26 056	0	0	-2 119
SBA	Slēgtie budžeta asinājumi, t.sk.:	0	0	0	9 522	0	0	1 665

Programma: 05.04.00 - Krišjāņa Barona Dainu skapis**Funkcija: 01.400**

I.	RESURSI IZDEVUMU SEGŠANAI	215 992	215 992	0	215 992	0	0	215 992
7.0	Dotācija no vispārējiem ieņēmumiem	215 992	215 992	0	215 992	0	0	215 992
21.7.0.0.	Dotācija no vispārējiem ieņēmumiem	215 992	215 992	0	215 992	0	0	215 992
21.7.1.0.	Vispārējā kārtībā sadalāmā dotācija no vispārējiem ieņēmumiem	215 992	215 992	0	215 992	0	0	215 992
II.	IZDEVUMI	215 992	215 992	0	215 992	0	0	215 992
1.0.	Uzturēšanas izdevumi	215 992	215 992	0	215 992	0	0	215 992
7000	Transferti, uzturēšanas izdevumu transferti, pašu resursu maksājumi, starptautiskā sadarbība	215 992	215 992	0	215 992	0	0	215 992
1.5.	Transferti viena budžeta veida ietvaros un uzturēšanas izdevumu transferti starp budžeta veidiem	215 992	215 992	0	215 992	0	0	215 992
7400	Pārējie valsts budžeta uzturēšanas izdevumu transferti citiem budžetiem	215 992	215 992	0	215 992	0	0	215 992
7470	Pārējie valsts budžeta uzturēšanas izdevumu transferti valsts budžeta daļēji finansētām atvasinātām publiskām personām un budžeta nefinansētām iestādēm	215 992	215 992	0	215 992	0	0	215 992

Programma: 05.12.00 - Valsts pētījumu programmas**Funkcija: 01.400**

I.	RESURSI IZDEVUMU SEGŠANAI	3 900 714	8 058 551	4 157 837	7 851 337	3 950 623	-207 214	3 992 532
5.0	Transferti	1 027 170	5 445 222	4 418 052	5 243 221	4 216 051	-202 001	1 140 246
18.0.0.0.	Valsts budžeta transferti	1 027 170	5 445 222	4 418 052	5 243 221	4 216 051	-202 001	1 140 246
18.1.3.0.	Valsts pamatbudžeta iestāžu saņemtie transferti no valsts pamatbudžeta	1 027 170	5 445 222	4 418 052	5 243 221	4 216 051	-202 001	1 140 246
18.1.3.1.	Valsts pamatbudžeta iestāžu saņemtie transferti no valsts pamatbudžeta dotācijas no vispārējiem ieņēmumiem	1 027 170	5 445 222	4 418 052	5 243 221	4 216 051	-202 001	1 140 246
7.0	Dotācija no vispārējiem ieņēmumiem	2 873 544	2 613 329	-260 215	2 608 116	-265 428	-5 213	2 852 286
21.7.0.0.	Dotācija no vispārējiem ieņēmumiem	2 873 544	2 613 329	-260 215	2 608 116	-265 428	-5 213	2 852 286
21.7.1.0.	Vispārējā kārtībā sadalāmā dotācija no vispārējiem ieņēmumiem	2 873 544	2 613 329	-260 215	2 608 116	-265 428	-5 213	2 852 286
II.	IZDEVUMI	3 900 714	8 058 551	4 157 837	7 851 337	3 950 623	-207 214	3 992 532
1.0.	Uzturēšanas izdevumi	3 900 714	8 058 551	4 157 837	7 851 337	3 950 623	-207 214	3 992 532
1.1.	Kārtējie izdevumi	191 188	223 774	32 586	222 348	31 160	-1 426	187 550
1000	Atbildzība	148 931	223 374	74 443	221 972	73 041	-1 402	183 705
2000	Preces un pakalpojumi	42 257	400	-41 857	376	-41 881	-24	3 845
1.3.	Subsīdijas, dotācijas un sociālie pabalsti	100 000	100 000	0	32 086	-67 914	-67 914	74 713
3000	Subsīdijas un dotācijas	100 000	100 000	0	32 086	-67 914	-67 914	74 713
7000	Transferti, uzturēšanas izdevumu transferti, pašu resursu maksājumi, starptautiskā sadarbība	3 609 526	7 734 777	4 125 251	7 596 903	3 987 377	-137 874	3 730 269

(euro)

Klasifikācijas kods	Posteņa nosaukums	Likums/plāms gadam			Budžeta izpilde			
		apstiprināts	ar izmaiņām	izmaiņas (2.-1.)	pārskata periodā	salīdzinot ar		iepriekšējā pārskata periodā
						likumā/plānā gadam apstiprināto (4.-1.)	likumu/plānu gadam ar izmaiņām (4.-2.)	
A	B	1	2	3	4	5	6	7
1.5.	Transferti viena budžeta veida ietvaros un uzturēšanas izdevumu transferti starp budžeta veidiem	3 609 526	7 734 777	4 125 251	7 596 903	3 987 377	-137 874	3 730 269
7130	Valsts budžeta transferti no valsts pamatbudžeta uz valsts pamatbudžetu	58 525	58 525	0	58 441	-84	-84	175 357
7131	Valsts budžeta transferti no valsts pamatbudžeta dotācijas no vispārējiem ieņēmumiem uz valsts pamatbudžetu	58 525	58 525	0	58 441	-84	-84	175 357
7400	Pārējie valsts budžeta uzturēšanas izdevumu transferti citiem budžetiem	3 551 001	7 676 252	4 125 251	7 538 462	3 987 461	-137 790	3 554 912
7470	Pārējie valsts budžeta uzturēšanas izdevumu transferti valsts budžeta daļēji finansētām atvasinātām publiskām personām un budžeta nefinansētām iestādēm	3 551 001	7 676 252	4 125 251	7 538 462	3 987 461	-137 790	3 554 912
SBA	Slēgtie budžeta asignējumi, t.sk.:	0	0	0	5 213	0	0	21 258

Programma: 07.00.00 - Informācijas un komunikāciju tehnoloģiju uzturēšana un attīstība
Funkcija: 09.800

I.	RESURSI IZDEVUMU SEGŠANAI	1 584 798	1 723 942	139 144	1 723 711	138 913	-231	3 436 064
7.0	Dotācija no vispārējiem ieņēmumiem	1 584 798	1 723 942	139 144	1 723 711	138 913	-231	3 436 064
21.7.0.0.	Dotācija no vispārējiem ieņēmumiem	1 584 798	1 723 942	139 144	1 723 711	138 913	-231	3 436 064
21.7.1.0.	Vispārējā kārtībā sadalāmā dotācija no vispārējiem ieņēmumiem	1 584 798	1 723 942	139 144	1 723 711	138 913	-231	3 436 064
II.	IZDEVUMI	1 584 798	1 723 942	139 144	1 723 711	138 913	-231	3 436 064
1.0.	Uzturēšanas izdevumi	1 288 841	1 367 985	79 144	1 367 985	79 144	0	2 298 161
1.1.	Kārtējie izdevumi	1 288 841	1 367 985	79 144	1 367 985	79 144	0	1 527 921
2000	Preces un pakalpojumi	1 288 841	1 367 985	79 144	1 367 985	79 144	0	1 527 921
7000	Transferti, uzturēšanas izdevumu transferti, pašu resursu maksājumi, starptautiskā sadarbība	0	0	0	0	0	0	770 240
1.5.	Transferti viena budžeta veida ietvaros un uzturēšanas izdevumu transferti starp budžeta veidiem	0	0	0	0	0	0	770 240
7130	Valsts budžeta transferti no valsts pamatbudžeta uz valsts pamatbudžetu	0	0	0	0	0	0	11 058
7131	Valsts budžeta transferti no valsts pamatbudžeta dotācijas no vispārējiem ieņēmumiem uz valsts pamatbudžetu	0	0	0	0	0	0	11 058
7400	Pārējie valsts budžeta uzturēšanas izdevumu transferti citiem budžetiem	0	0	0	0	0	0	759 182
7460	Pārējie valsts budžeta uzturēšanas izdevumu transferti pašvaldībām	0	0	0	0	0	0	759 182
2.0.	Kapitālie izdevumi	295 957	355 957	60 000	355 726	59 769	-231	1 137 903
2.1.	Pamatkapitāla veidošana	295 957	355 957	60 000	355 726	59 769	-231	1 137 903
SBA	Slēgtie budžeta asignējumi, t.sk.:	0	0	0	231	0	0	12 854

Programma: 09.00.00 - Sports
Funkcija:

I.	RESURSI IZDEVUMU SEGŠANAI	50 595 419	51 063 543	468 124	51 053 486	458 067	-10 057	34 306 200
3.0	Maksas pakalpojumi un citi pašu ieņēmumi	81 782	112 846	31 064	135 396	53 614	22 550	43 641
5.0	Transferti	0	0	0	0	0	0	1 000
18.0.0.0.	Valsts budžeta transferti	0	0	0	0	0	0	1 000
18.1.3.0.	Valsts pamatbudžeta iestāžu saņemtie transferti no valsts pamatbudžeta	0	0	0	0	0	0	1 000
18.1.3.1.	Valsts pamatbudžeta iestāžu saņemtie transferti no valsts pamatbudžeta dotācijas no vispārējiem ieņēmumiem	0	0	0	0	0	0	1 000
7.0	Dotācija no vispārējiem ieņēmumiem	50 513 637	50 950 697	437 060	50 918 090	404 453	-32 607	34 261 559
21.7.0.0.	Dotācija no vispārējiem ieņēmumiem	50 513 637	50 950 697	437 060	50 918 090	404 453	-32 607	34 261 559
21.7.1.0.	Vispārējā kārtībā sadalāmā dotācija no vispārējiem ieņēmumiem	50 513 637	50 950 697	437 060	50 918 090	404 453	-32 607	34 261 559
II.	IZDEVUMI	37 127 703	37 595 827	468 124	37 560 759	433 056	-35 068	34 123 466
1.0.	Uzturēšanas izdevumi	37 117 077	37 202 029	84 952	37 166 961	49 884	-35 068	34 008 029
1.1.	Kārtējie izdevumi	2 414 123	2 776 115	361 992	2 773 165	359 042	-2 950	2 323 930
1000	Atbildība	1 718 181	1 718 181	0	1 717 692	-489	-489	1 648 643
2000	Preces un pakalpojumi	695 942	1 057 934	361 992	1 055 473	359 531	-2 461	675 287
1.3.	Subsīdijas, dotācijas un sociālie pabalsti	17 819 390	17 890 657	71 267	17 868 414	49 024	-22 243	15 078 529
3000	Subsīdijas un dotācijas	17 819 390	17 890 657	71 267	17 868 414	49 024	-22 243	15 078 529
7000	Transferti, uzturēšanas izdevumu transferti, pašu resursu maksājumi, starptautiskā sadarbība	16 883 564	16 535 257	-348 307	16 525 382	-358 182	-9 875	16 605 570
1.5.	Transferti viena budžeta veida ietvaros un uzturēšanas izdevumu transferti starp budžeta veidiem	16 883 564	16 535 257	-348 307	16 525 382	-358 182	-9 875	16 605 570
7400	Pārējie valsts budžeta uzturēšanas izdevumu transferti citiem budžetiem	16 883 564	16 535 257	-348 307	16 525 382	-358 182	-9 875	16 605 570
7460	Pārējie valsts budžeta uzturēšanas izdevumu transferti pašvaldībām	16 883 564	16 535 257	-348 307	16 525 382	-358 182	-9 875	16 546 044
7470	Pārējie valsts budžeta uzturēšanas izdevumu transferti valsts budžeta daļēji finansētām atvasinātām publiskām personām un budžeta nefinansētām iestādēm	0	0	0	0	0	0	59 526
2.0.	Kapitālie izdevumi	10 626	393 798	383 172	393 798	383 172	0	115 437
2.1.	Pamatkapitāla veidošana	10 626	393 798	383 172	393 798	383 172	0	115 437
III.	FINANSIĀLĀ BILANCE	13 467 716	13 467 716	0	13 492 727	25 011	25 011	182 734
IV.	FINANSĒŠANA	-13 467 716	-13 467 716	0	-13 492 727	-25 011	-25 011	-182 734
F20010000	Naudas līdzekļi un noguldījumi (bilances aktīvā)	0	0	0	-25 011	0	0	-450
F22010000	Pieprasījuma noguldījumi (bilances aktīvā)	0	0	0	-25 011	0	0	-450
F50010000	Akcijas un cita līdzdalība pašu kapitālā	-13 467 716	-13 467 716	0	-13 467 716	0	0	-182 284
F20010000	Naudas līdzekļu atlikumu izmaiņas (palielinājums (-) vai samazinājums (+))	0	0	0	-25 011	0	0	-450
NL MP	Maksas pakalpojumu un citu pašu ieņēmumu naudas līdzekļu atlikumu izmaiņas (palielinājums (-) vai samazinājums (+))	0	0	0	-25 011	0	0	-450
SBA	Slēgtie budžeta asignējumi, t.sk.:	0	0	0	32 607	0	0	11 057

Programma: 09.04.00 - Sporta būves
Funkcija: 08.100

I.	RESURSI IZDEVUMU SEGŠANAI	15 095 673	15 170 610	74 937	15 170 609	74 936	-1	2 025 825
7.0	Dotācija no vispārējiem ieņēmumiem	15 095 673	15 170 610	74 937	15 170 609	74 936	-1	2 025 825
21.7.0.0.	Dotācija no vispārējiem ieņēmumiem	15 095 673	15 170 610	74 937	15 170 609	74 936	-1	2 025 825
21.7.1.0.	Vispārējā kārtībā sadalāmā dotācija no vispārējiem ieņēmumiem	15 095 673	15 170 610	74 937	15 170 609	74 936	-1	2 025 825
II.	IZDEVUMI	1 627 957	1 702 894	74 937	1 702 893	74 936	-1	1 843 541
1.0.	Uzturēšanas izdevumi	1 627 957	1 319 722	-308 235	1 319 721	-308 236	-1	1 743 541
1.1.	Kārtējie izdevumi	0	330 928	330 928	330 927	0	-1	0
2000	Preces un pakalpojumi	0	330 928	330 928	330 927	0	-1	0
1.3.	Subsīdijas, dotācijas un sociālie pabalsti	1 627 957	988 794	-639 163	988 794	-639 163	0	727 957

(euro)

Klasifikācijas kods	Posteņa nosaukums	Likums/plāms gadam			Budžeta izpilde			
		apstiprināts	ar izmaiņām	izmaiņas (2.-1.)	pārskata periodā	salīdzinot ar		iepriekšējā pārskata periodā
						likumā/plānā gadam apstiprināto (4.-1.)	likumu/plānu gadam ar izmaiņām (4.-2.)	
A	B	1	2	3	4	5	6	7
3000	Subsīdijas un dotācijas	1 627 957	988 794	-639 163	988 794	-639 163	0	727 957
7000	Transferti, uzturēšanas izdevumu transferti, pašu resursu maksājumi, starptautiskā sadarbība	0	0	0	0	0	0	1 015 584
1.5.	Transferti viena budžeta veida ietvaros un uzturēšanas izdevumu transferti starp budžeta veidiem	0	0	0	0	0	0	1 015 584
7400	Pārējie valsts budžeta uzturēšanas izdevumu transferti citiem budžetiem	0	0	0	0	0	0	1 015 584
7460	Pārējie valsts budžeta uzturēšanas izdevumu transferti pašvaldībām	0	0	0	0	0	0	956 058
7470	Pārējie valsts budžeta uzturēšanas izdevumu transferti valsts budžeta daļēji finansētām atvasinātām publiskām personām un budžeta nefinansētām iestādēm	0	0	0	0	0	0	59 526
2.0.	Kapitālie izdevumi	0	383 172	383 172	383 172	0	0	100 000
2.1.	Pamatkapitāla veidošana	0	383 172	383 172	383 172	0	0	100 000
III.	FINANSIĀLĀ BILANCE	13 467 716	13 467 716	0	13 467 716	0	0	182 284
IV.	FINANSĒŠANA	-13 467 716	-13 467 716	0	-13 467 716	0	0	-182 284
F50010000	Akcijas un cita līdzdalība pašu kapitālā	-13 467 716	-13 467 716	0	-13 467 716	0	0	-182 284
SBA	Slēgtie budžeta asignējumi, t.sk.:	0	0	0	1	0	0	1 155
Programma: 09.08.00 - Balvas par izciliem sasniegumiem sportā								
Funkcija: 08.100								
I.	RESURSI IZDEVUMU SEGŠANAI	42 686	42 686	0	42 686	0	0	42 686
7.0	Dotācija no vispārējiem ieņēmumiem	42 686	42 686	0	42 686	0	0	42 686
21.7.0.0.	Dotācija no vispārējiem ieņēmumiem	42 686	42 686	0	42 686	0	0	42 686
21.7.1.0.	Vispārējā kārtībā sadalāmā dotācija no vispārējiem ieņēmumiem	42 686	42 686	0	42 686	0	0	42 686
II.	IZDEVUMI	42 686	42 686	0	42 686	0	0	42 686
1.0.	Uzturēšanas izdevumi	42 686	42 686	0	42 686	0	0	42 686
1.3.	Subsīdijas, dotācijas un sociālie pabalsti	42 686	42 686	0	42 686	0	0	42 686
3000	Subsīdijas un dotācijas	42 686	42 686	0	42 686	0	0	42 686
Programma: 09.09.00 - Sporta federācijas un sporta pasākumi								
Funkcija: 08.100								
I.	RESURSI IZDEVUMU SEGŠANAI	3 128 468	3 131 661	3 193	3 131 661	3 193	0	2 557 969
7.0	Dotācija no vispārējiem ieņēmumiem	3 128 468	3 131 661	3 193	3 131 661	3 193	0	2 557 969
21.7.0.0.	Dotācija no vispārējiem ieņēmumiem	3 128 468	3 131 661	3 193	3 131 661	3 193	0	2 557 969
21.7.1.0.	Vispārējā kārtībā sadalāmā dotācija no vispārējiem ieņēmumiem	3 128 468	3 131 661	3 193	3 131 661	3 193	0	2 557 969
II.	IZDEVUMI	3 128 468	3 131 661	3 193	3 131 661	3 193	0	2 557 969
1.0.	Uzturēšanas izdevumi	3 128 468	3 131 661	3 193	3 131 661	3 193	0	2 554 158
1.1.	Kārtējie izdevumi	0	0	0	0	0	0	16 850
2000	Preces un pakalpojumi	0	0	0	0	0	0	16 850
1.3.	Subsīdijas, dotācijas un sociālie pabalsti	3 128 468	3 131 661	3 193	3 131 661	3 193	0	2 537 308
3000	Subsīdijas un dotācijas	3 128 468	3 131 661	3 193	3 131 661	3 193	0	2 537 308
2.0.	Kapitālie izdevumi	0	0	0	0	0	0	3 811
2.1.	Pamatkapitāla veidošana	0	0	0	0	0	0	3 811
Programma: 09.10.00 - Murjaņu sporta ģimnāzija								
Funkcija: 09.210								
I.	RESURSI IZDEVUMU SEGŠANAI	2 337 948	2 369 012	31 064	2 391 156	53 208	22 144	2 229 408
3.0	Maksas pakalpojumi un citi pašu ieņēmumi	78 936	110 000	31 064	132 144	53 208	22 144	43 038
7.0	Dotācija no vispārējiem ieņēmumiem	2 259 012	2 259 012	0	2 259 012	0	0	2 186 370
21.7.0.0.	Dotācija no vispārējiem ieņēmumiem	2 259 012	2 259 012	0	2 259 012	0	0	2 186 370
21.7.1.0.	Vispārējā kārtībā sadalāmā dotācija no vispārējiem ieņēmumiem	2 259 012	2 259 012	0	2 259 012	0	0	2 186 370
II.	IZDEVUMI	2 337 948	2 369 012	31 064	2 369 012	31 064	0	2 229 378
1.0.	Uzturēšanas izdevumi	2 327 948	2 359 012	31 064	2 359 012	31 064	0	2 219 378
1.1.	Kārtējie izdevumi	2 327 948	2 359 012	31 064	2 359 012	31 064	0	2 219 378
1000	Atfidzība	1 648 217	1 648 217	0	1 648 217	0	0	1 578 497
2000	Preces un pakalpojumi	679 731	710 795	31 064	710 795	31 064	0	640 881
2.0.	Kapitālie izdevumi	10 000	10 000	0	10 000	0	0	10 000
2.1.	Pamatkapitāla veidošana	10 000	10 000	0	10 000	0	0	10 000
III.	FINANSIĀLĀ BILANCE	0	0	0	22 144	22 144	22 144	30
IV.	FINANSĒŠANA	0	0	0	-22 144	-22 144	-22 144	-30
F20010000	Naudas līdzekļi un noguldījumi (bilances aktīvā)	0	0	0	-22 144	0	0	-30
F22010000	Pieprasījuma noguldījumi (bilances aktīvā)	0	0	0	-22 144	0	0	-30
F20010000	Naudas līdzekļu atlikumu izmaiņas (palielinājums (-) vai samazinājums (+))	0	0	0	-22 144	0	0	-30
NL MP	Maksas pakalpojumu un citu pašu ieņēmumu naudas līdzekļu atlikumu izmaiņas (palielinājums (-) vai samazinājums (+))	0	0	0	-22 144	0	0	-30
Programma: 09.12.00 - Latvijas Sporta muzejs								
Funkcija: 08.200								
I.	RESURSI IZDEVUMU SEGŠANAI	86 801	86 801	0	86 719	-82	-82	89 748
3.0	Maksas pakalpojumi un citi pašu ieņēmumi	2 846	2 846	0	3 252	406	406	603
5.0	Transferti	0	0	0	0	0	0	1 000
18.0.0.0.	Valsts budžeta transferti	0	0	0	0	0	0	1 000
18.1.3.0.	Valsts pamatbudžeta iestāžu saņemtie transferti no valsts pamatbudžeta	0	0	0	0	0	0	1 000
18.1.3.1.	Valsts pamatbudžeta iestāžu saņemtie transferti no valsts pamatbudžeta dotācijas no vispārējiem ieņēmumiem	0	0	0	0	0	0	1 000
7.0	Dotācija no vispārējiem ieņēmumiem	83 955	83 955	0	83 467	-488	-488	88 145
21.7.0.0.	Dotācija no vispārējiem ieņēmumiem	83 955	83 955	0	83 467	-488	-488	88 145
21.7.1.0.	Vispārējā kārtībā sadalāmā dotācija no vispārējiem ieņēmumiem	83 955	83 955	0	83 467	-488	-488	88 145
II.	IZDEVUMI	86 801	86 801	0	83 852	-2 949	-2 949	89 328
1.0.	Uzturēšanas izdevumi	86 175	86 175	0	83 226	-2 949	-2 949	87 702
1.1.	Kārtējie izdevumi	86 175	86 175	0	83 226	-2 949	-2 949	87 702
1000	Atfidzība	69 964	69 964	0	69 475	-489	-489	70 146
2000	Preces un pakalpojumi	16 211	16 211	0	13 751	-2 460	-2 460	17 556
2.0.	Kapitālie izdevumi	626	626	0	626	0	0	1 626
2.1.	Pamatkapitāla veidošana	626	626	0	626	0	0	1 626
III.	FINANSIĀLĀ BILANCE	0	0	0	2 867	2 867	2 867	420
IV.	FINANSĒŠANA	0	0	0	-2 867	-2 867	-2 867	-420
F20010000	Naudas līdzekļi un noguldījumi (bilances aktīvā)	0	0	0	-2 867	0	0	-420
F22010000	Pieprasījuma noguldījumi (bilances aktīvā)	0	0	0	-2 867	0	0	-420

Klasifikācijas kods	Posteņa nosaukums	Likums/plāms gadam			Budžeta izpilde			
		apstiprināts	ar izmaiņām	izmaiņas (2.-1.)	pārskata periodā	salīdzinot ar		iepriekšējā pārskata periodā
						likumā/plānā gadam apstiprināto (4.-1.)	likumu/plānu gadam ar izmaiņām (4.-2.)	
A	B	1	2	3	4	5	6	7
F20010000	Naudas līdzekļu atlikumu izmaiņas (palielinājums (-) vai samazinājums (+))	0	0	0	-2 867	0	0	-420
NL MP	Maksas pakalpojumu un citu pašu ieņēmumu naudas līdzekļu atlikumu izmaiņas (palielinājums (-) vai samazinājums (+))	0	0	0	-2 867	0	0	-420
SBA	Slēgtie budžeta asignējumi, t.sk.:	0	0	0	488	0	0	0
Programma: 09.16.00 - Dotācija nacionālās nozīmes starptautisku sporta pasākumu organizēšanai Latvijā								
Funkcija: 08.100								
I.	RESURSI IZDEVUMU SEGŠANAI	242 415	601 345	358 930	601 345	358 930	0	1 282 415
7.0	Dotācija no vispārējiem ieņēmumiem	242 415	601 345	358 930	601 345	358 930	0	1 282 415
21.7.0.0.	Dotācija no vispārējiem ieņēmumiem	242 415	601 345	358 930	601 345	358 930	0	1 282 415
21.7.1.0.	Vispārējā kārtībā sadalāmā dotācija no vispārējiem ieņēmumiem	242 415	601 345	358 930	601 345	358 930	0	1 282 415
II.	IZDEVUMI	242 415	601 345	358 930	601 345	358 930	0	1 282 415
1.0.	Uzturēšanas izdevumi	242 415	601 345	358 930	601 345	358 930	0	1 282 415
1.3.	Subsīdijas, dotācijas un sociālie pabalsti	242 415	601 345	358 930	601 345	358 930	0	1 282 415
3000	Subsīdijas un dotācijas	242 415	601 345	358 930	601 345	358 930	0	1 282 415
Programma: 09.17.00 - Dotācija komandu sporta spēļu izlašu nodrošināšanai								
Funkcija: 08.100								
I.	RESURSI IZDEVUMU SEGŠANAI	1 600 000	1 600 000	0	1 600 000	0	0	1 500 000
7.0	Dotācija no vispārējiem ieņēmumiem	1 600 000	1 600 000	0	1 600 000	0	0	1 500 000
21.7.0.0.	Dotācija no vispārējiem ieņēmumiem	1 600 000	1 600 000	0	1 600 000	0	0	1 500 000
21.7.1.0.	Vispārējā kārtībā sadalāmā dotācija no vispārējiem ieņēmumiem	1 600 000	1 600 000	0	1 600 000	0	0	1 500 000
II.	IZDEVUMI	1 600 000	1 600 000	0	1 600 000	0	0	1 500 000
1.0.	Uzturēšanas izdevumi	1 600 000	1 600 000	0	1 600 000	0	0	1 500 000
1.3.	Subsīdijas, dotācijas un sociālie pabalsti	1 600 000	1 600 000	0	1 600 000	0	0	1 500 000
3000	Subsīdijas un dotācijas	1 600 000	1 600 000	0	1 600 000	0	0	1 500 000
Programma: 09.19.00 - Finansējums profesionālās ievirzes sporta izglītības programmu pedagogu darba samaksai un valsts sociālās apdrošināšanas obligātajām iemaksām								
Funkcija: 09.510								
I.	RESURSI IZDEVUMU SEGŠANAI	18 795 696	18 795 696	0	18 764 822	-30 874	-30 874	17 452 124
7.0	Dotācija no vispārējiem ieņēmumiem	18 795 696	18 795 696	0	18 764 822	-30 874	-30 874	17 452 124
21.7.0.0.	Dotācija no vispārējiem ieņēmumiem	18 795 696	18 795 696	0	18 764 822	-30 874	-30 874	17 452 124
21.7.1.0.	Vispārējā kārtībā sadalāmā dotācija no vispārējiem ieņēmumiem	18 795 696	18 795 696	0	18 764 822	-30 874	-30 874	17 452 124
II.	IZDEVUMI	18 795 696	18 795 696	0	18 764 822	-30 874	-30 874	17 452 124
1.0.	Uzturēšanas izdevumi	18 795 696	18 795 696	0	18 764 822	-30 874	-30 874	17 452 124
1.3.	Subsīdijas, dotācijas un sociālie pabalsti	1 912 132	2 470 439	558 307	2 448 196	536 064	-22 243	2 069 006
3000	Subsīdijas un dotācijas	1 912 132	2 470 439	558 307	2 448 196	536 064	-22 243	2 069 006
7000	Transferti, uzturēšanas izdevumu transferti, pašu resursu maksājumi, starptautiskā sadarbība	16 883 564	16 325 257	-558 307	16 316 626	-566 938	-8 631	15 383 118
1.5.	Transferti viena budžeta veida ietvaros un uzturēšanas izdevumu transferti starp budžeta veidiem	16 883 564	16 325 257	-558 307	16 316 626	-566 938	-8 631	15 383 118
7400	Pārējie valsts budžeta uzturēšanas izdevumu transferti citiem budžetiem	16 883 564	16 325 257	-558 307	16 316 626	-566 938	-8 631	15 383 118
7460	Pārējie valsts budžeta uzturēšanas izdevumu transferti pašvaldībām	16 883 564	16 325 257	-558 307	16 316 626	-566 938	-8 631	15 383 118
SBA	Slēgtie budžeta asignējumi, t.sk.:	0	0	0	30 874	0	0	0
Programma: 09.21.00 - Augstas klases sasniegumu sports								
Funkcija: 08.100								
I.	RESURSI IZDEVUMU SEGŠANAI	7 000 000	7 000 000	0	6 998 756	-1 244	-1 244	6 651 478
7.0	Dotācija no vispārējiem ieņēmumiem	7 000 000	7 000 000	0	6 998 756	-1 244	-1 244	6 651 478
21.7.0.0.	Dotācija no vispārējiem ieņēmumiem	7 000 000	7 000 000	0	6 998 756	-1 244	-1 244	6 651 478
21.7.1.0.	Vispārējā kārtībā sadalāmā dotācija no vispārējiem ieņēmumiem	7 000 000	7 000 000	0	6 998 756	-1 244	-1 244	6 651 478
II.	IZDEVUMI	7 000 000	7 000 000	0	6 998 756	-1 244	-1 244	6 651 478
1.0.	Uzturēšanas izdevumi	7 000 000	7 000 000	0	6 998 756	-1 244	-1 244	6 651 478
1.3.	Subsīdijas, dotācijas un sociālie pabalsti	7 000 000	6 790 000	-210 000	6 790 000	-210 000	0	6 444 610
3000	Subsīdijas un dotācijas	7 000 000	6 790 000	-210 000	6 790 000	-210 000	0	6 444 610
7000	Transferti, uzturēšanas izdevumu transferti, pašu resursu maksājumi, starptautiskā sadarbība	0	210 000	210 000	208 756	0	-1 244	206 868
1.5.	Transferti viena budžeta veida ietvaros un uzturēšanas izdevumu transferti starp budžeta veidiem	0	210 000	210 000	208 756	0	-1 244	206 868
7400	Pārējie valsts budžeta uzturēšanas izdevumu transferti citiem budžetiem	0	210 000	210 000	208 756	0	-1 244	206 868
7460	Pārējie valsts budžeta uzturēšanas izdevumu transferti pašvaldībām	0	210 000	210 000	208 756	0	-1 244	206 868
SBA	Slēgtie budžeta asignējumi, t.sk.:	0	0	0	1 244	0	0	3 132
Programma: 09.23.00 - Valsts ilgtermiņa saistības sportā - dotācija Latvijas Olimpiskajai komitejai (LOK) - valsts galvoto aizdevumu atmaksai								
Funkcija: 08.100								
I.	RESURSI IZDEVUMU SEGŠANAI	1 865 732	1 865 732	0	1 865 732	0	0	109 547
7.0	Dotācija no vispārējiem ieņēmumiem	1 865 732	1 865 732	0	1 865 732	0	0	109 547
21.7.0.0.	Dotācija no vispārējiem ieņēmumiem	1 865 732	1 865 732	0	1 865 732	0	0	109 547
21.7.1.0.	Vispārējā kārtībā sadalāmā dotācija no vispārējiem ieņēmumiem	1 865 732	1 865 732	0	1 865 732	0	0	109 547
II.	IZDEVUMI	1 865 732	1 865 732	0	1 865 732	0	0	109 547
1.0.	Uzturēšanas izdevumi	1 865 732	1 865 732	0	1 865 732	0	0	109 547
1.3.	Subsīdijas, dotācijas un sociālie pabalsti	1 865 732	1 865 732	0	1 865 732	0	0	109 547
3000	Subsīdijas un dotācijas	1 865 732	1 865 732	0	1 865 732	0	0	109 547
SBA	Slēgtie budžeta asignējumi, t.sk.:	0	0	0	0	0	0	6 770
Programma: 09.25.00 - Dotācija biedrībai "Latvijas Paralimpiskā komiteja" pielāgotā sporta attīstībai								
Funkcija: 08.200								
I.	RESURSI IZDEVUMU SEGŠANAI	400 000	400 000	0	400 000	0	0	365 000
7.0	Dotācija no vispārējiem ieņēmumiem	400 000	400 000	0	400 000	0	0	365 000
21.7.0.0.	Dotācija no vispārējiem ieņēmumiem	400 000	400 000	0	400 000	0	0	365 000
21.7.1.0.	Vispārējā kārtībā sadalāmā dotācija no vispārējiem ieņēmumiem	400 000	400 000	0	400 000	0	0	365 000
II.	IZDEVUMI	400 000	400 000	0	400 000	0	0	365 000
1.0.	Uzturēšanas izdevumi	400 000	400 000	0	400 000	0	0	365 000
1.3.	Subsīdijas, dotācijas un sociālie pabalsti	400 000	400 000	0	400 000	0	0	365 000
3000	Subsīdijas un dotācijas	400 000	400 000	0	400 000	0	0	365 000

Klasifikācijas kods	Posteņa nosaukums	Likums/plāms gadam			Budžeta izpilde			
		apstiprināts	ar izmaiņām	izmaiņas (2.-1.)	pārskata periodā	salīdzinot ar		iepriekšējā pārskata periodā
						likumā/plānā gadam apstiprināto (4.-1.)	likumu/plānu gadam ar izmaiņām (4.-2.)	
A	B	1	2	3	4	5	6	7

Programma: 12.00.00 - Finansējums asistenta pakalpojuma nodrošināšanai personai ar invaliditāti pārvietošanas atbalstam un pašaprūpes veikšanai
Funkcija: 09.200

I.	RESURSI IZDEVUMU SEGŠANAI	1 944 284	1 915 579	-28 705	1 913 354	-30 930	-2 225	1 023 118
7.0	Dotācija no vispārējiem ieņēmumiem	1 944 284	1 915 579	-28 705	1 913 354	-30 930	-2 225	1 023 118
21.7.0.0.	Dotācija no vispārējiem ieņēmumiem	1 944 284	1 915 579	-28 705	1 913 354	-30 930	-2 225	1 023 118
21.7.1.0.	Vispārējā kārtībā sadalāmā dotācija no vispārējiem ieņēmumiem	1 944 284	1 915 579	-28 705	1 913 354	-30 930	-2 225	1 023 118
II.	IZDEVUMI	1 944 284	1 915 579	-28 705	1 913 354	-30 930	-2 225	1 023 118
1.0.	Uzturēšanas izdevumi	1 944 284	1 915 579	-28 705	1 913 354	-30 930	-2 225	1 023 118
1.1.	Kārtējie izdevumi	29 662	18 084	-11 578	16 434	-13 228	-1 650	10 402
1000	Atdzība	29 662	18 084	-11 578	16 434	-13 228	-1 650	10 402
1.3.	Subsīdijas, dotācijas un sociālie pabalsti	275 164	426 569	151 405	425 995	150 831	-574	237 219
3000	Subsīdijas un dotācijas	275 164	426 569	151 405	425 995	150 831	-574	237 219
7000	Transferti, uzturēšanas izdevumu transferti, pašu resursu maksājumi, starptautiskā sadarbība	1 639 458	1 470 926	-168 532	1 470 925	-168 533	-1	775 497
1.5.	Transferti viena budžeta veida ietvaros un uzturēšanas izdevumu transferti starp budžeta veidiem	1 639 458	1 470 926	-168 532	1 470 925	-168 533	-1	775 497
7400	Pārējie valsts budžeta uzturēšanas izdevumu transferti citiem budžetiem	1 639 458	1 470 926	-168 532	1 470 925	-168 533	-1	775 497
7460	Pārējie valsts budžeta uzturēšanas izdevumu transferti pašvaldībām	1 639 458	1 470 926	-168 532	1 470 925	-168 533	-1	775 497
SBA	Slēgtie budžeta asignējumi, t.sk.:	0	0	0	2 226	0	0	8 759

Programma: 16.00.00 - Eiropas Savienības lietas un starptautiskā sadarbība
Funkcija: 09.800

I.	RESURSI IZDEVUMU SEGŠANAI	443 096	453 096	10 000	444 121	1 025	-8 975	371 323
5.0	Transferti	0	10 000	10 000	2 573	0	-7 427	7 667
18.0.0.0.	Valsts budžeta transferti	0	10 000	10 000	2 573	0	-7 427	7 667
18.1.3.0.	Valsts pamatbudžeta iestāžu saņemtie transferti no valsts pamatbudžeta	0	10 000	10 000	2 573	0	-7 427	7 667
18.1.3.1.	Valsts pamatbudžeta iestāžu saņemtie transferti no valsts pamatbudžeta dotācijas no vispārējiem ieņēmumiem	0	10 000	10 000	2 573	0	-7 427	7 667
7.0	Dotācija no vispārējiem ieņēmumiem	443 096	443 096	0	441 548	-1 548	-1 548	363 656
21.7.0.0.	Dotācija no vispārējiem ieņēmumiem	443 096	443 096	0	441 548	-1 548	-1 548	363 656
21.7.1.0.	Vispārējā kārtībā sadalāmā dotācija no vispārējiem ieņēmumiem	443 096	443 096	0	441 548	-1 548	-1 548	363 656
II.	IZDEVUMI	443 096	453 096	10 000	444 121	1 025	-8 975	371 323
1.0.	Uzturēšanas izdevumi	443 096	453 096	10 000	444 121	1 025	-8 975	371 323
1.1.	Kārtējie izdevumi	97 206	93 099	-4 107	84 125	-13 081	-8 974	31 021
1000	Atdzība	0	5 228	5 228	1 039	0	-4 189	6 264
2000	Preces un pakalpojumi	97 206	87 871	-9 335	83 086	-14 120	-4 785	24 757
1.3.	Subsīdijas, dotācijas un sociālie pabalsti	266 860	279 252	12 392	279 251	12 391	-1	278 422
3000	Subsīdijas un dotācijas	266 860	279 252	12 392	279 251	12 391	-1	278 422
7000	Transferti, uzturēšanas izdevumu transferti, pašu resursu maksājumi, starptautiskā sadarbība	79 030	80 745	1 715	80 745	1 715	0	61 880
1.4.	Kārtējie maksājumi Eiropas Savienības budžetā un starptautiskā sadarbība	61 714	63 429	1 715	63 429	1 715	0	44 564
7700	Starptautiskā sadarbība	61 714	63 429	1 715	63 429	1 715	0	44 564
1.5.	Transferti viena budžeta veida ietvaros un uzturēšanas izdevumu transferti starp budžeta veidiem	17 316	17 316	0	17 316	0	0	17 316
7400	Pārējie valsts budžeta uzturēšanas izdevumu transferti citiem budžetiem	17 316	17 316	0	17 316	0	0	17 316
7470	Pārējie valsts budžeta uzturēšanas izdevumu transferti valsts budžeta daļēji finansētām atvasinātām publiskām personām un budžeta nefinansētām iestādēm	17 316	17 316	0	17 316	0	0	17 316
SBA	Slēgtie budžeta asignējumi, t.sk.:	0	0	0	1 548	0	0	34 409

Programma: 21.00.00 - Jaunatnes politikas valsts programma
Funkcija: 09.820

I.	RESURSI IZDEVUMU SEGŠANAI	1 328 902	1 328 902	0	1 187 959	-140 943	-140 943	841 223
7.0	Dotācija no vispārējiem ieņēmumiem	1 328 902	1 328 902	0	1 187 959	-140 943	-140 943	841 223
21.7.0.0.	Dotācija no vispārējiem ieņēmumiem	1 328 902	1 328 902	0	1 187 959	-140 943	-140 943	841 223
21.7.1.0.	Vispārējā kārtībā sadalāmā dotācija no vispārējiem ieņēmumiem	1 328 902	1 328 902	0	1 187 959	-140 943	-140 943	841 223
II.	IZDEVUMI	1 328 902	1 328 902	0	1 187 959	-140 943	-140 943	841 223
1.0.	Uzturēšanas izdevumi	1 328 902	1 328 902	0	1 187 959	-140 943	-140 943	841 223
1.1.	Kārtējie izdevumi	408 306	451 984	43 678	337 942	-70 364	-114 042	242 551
1000	Atdzība	74 080	69 100	-4 980	65 181	-8 899	-3 919	51 530
2000	Preces un pakalpojumi	334 226	382 884	48 658	272 761	-61 465	-110 123	191 021
1.3.	Subsīdijas, dotācijas un sociālie pabalsti	402 304	648 565	246 261	642 190	239 886	-6 375	391 054
3000	Subsīdijas un dotācijas	402 304	648 565	246 261	642 190	239 886	-6 375	391 054
7000	Transferti, uzturēšanas izdevumu transferti, pašu resursu maksājumi, starptautiskā sadarbība	518 292	228 353	-289 939	207 827	-310 465	-20 526	207 618
1.5.	Transferti viena budžeta veida ietvaros un uzturēšanas izdevumu transferti starp budžeta veidiem	518 292	228 353	-289 939	207 827	-310 465	-20 526	207 618
7400	Pārējie valsts budžeta uzturēšanas izdevumu transferti citiem budžetiem	518 292	228 353	-289 939	207 827	-310 465	-20 526	207 618
7460	Pārējie valsts budžeta uzturēšanas izdevumu transferti pašvaldībām	518 292	228 353	-289 939	207 827	-310 465	-20 526	207 618
SBA	Slēgtie budžeta asignējumi, t.sk.:	0	0	0	140 943	0	0	105 223

Programma: 42.00.00 - Padotības iestādes un to pasākumi
Funkcija:

I.	RESURSI IZDEVUMU SEGŠANAI	7 306 546	7 688 812	382 266	6 625 513	-681 033	-1 063 299	6 619 091
3.0	Maksas pakalpojumi un citi pašu ieņēmumi	1 341 821	1 060 907	-280 914	716 023	-625 798	-344 884	612 715
5.0	Transferti	0	50 000	50 000	15 164	0	-34 836	0
19.0.0.0.	Pašvaldību budžetu transferti	0	50 000	50 000	15 164	0	-34 836	0
19.5.0.0.	Valsts budžeta iestāžu saņemtie transferti no pašvaldībām	0	50 000	50 000	15 164	0	-34 836	0
19.5.5.0.	Valsts budžeta iestāžu saņemtie transferti (izņemot atmaksas) no pašvaldībām	0	50 000	50 000	15 164	0	-34 836	0
7.0	Dotācija no vispārējiem ieņēmumiem	5 964 725	6 577 905	613 180	5 894 326	-70 399	-683 579	6 006 376
21.7.0.0.	Dotācija no vispārējiem ieņēmumiem	5 964 725	6 577 905	613 180	5 894 326	-70 399	-683 579	6 006 376
21.7.1.0.	Vispārējā kārtībā sadalāmā dotācija no vispārējiem ieņēmumiem	5 964 725	6 577 905	613 180	5 894 326	-70 399	-683 579	6 006 376
II.	IZDEVUMI	7 358 397	7 774 301	415 904	6 578 872	-779 525	-1 195 429	6 649 875
1.0.	Uzturēšanas izdevumi	7 245 131	7 682 975	437 844	6 496 174	-748 957	-1 186 801	6 572 955

Klasifikācijas kods	Posteņa nosaukums	Likums/plāms gadam			Budžeta izpilde			
		apstiprināts	ar izmaiņām	izmaiņas (2.-1.)	pārskata periodā	salīdzinot ar		iepriekšējā pārskata periodā
						likumā/plānā gadam apstiprināto (4.-1.)	likumu/plānu gadam ar izmaiņām (4.-2.)	
A	B	1	2	3	4	5	6	7
1.1.	Kārtējie izdevumi	6 636 464	6 440 761	-195 703	5 648 213	-988 251	-792 548	6 002 975
1000	Atlīdzība	5 517 334	5 394 344	-122 990	4 673 597	-843 737	-720 747	4 303 785
2000	Preces un pakalpojumi	1 119 130	1 046 417	-72 713	974 616	-144 514	-71 801	1 699 190
1.3.	Subsīdijas, dotācijas un sociālie pabalsti	88 114	116 814	28 700	116 814	28 700	0	39 945
3000	Subsīdijas un dotācijas	71 040	75 294	4 254	75 294	4 254	0	0
6000	Sociāla rakstura maksājumi un kompensācijas	17 074	41 520	24 446	41 520	24 446	0	39 945
7000	Transferti, uzturēšanas izdevumu transferti, pašu resursu maksājumi, starptautiskā sadarbība	520 553	1 125 400	604 847	731 147	210 594	-394 253	530 035
1.5.	Transferti viena budžeta veida ietvaros un uzturēšanas izdevumu transferti starp budžeta veidiem	520 553	1 125 400	604 847	731 147	210 594	-394 253	530 035
7130	Valsts budžeta transferti no valsts pamatbudžeta uz valsts pamatbudžetu	0	0	0	0	0	0	530 035
7131	Valsts budžeta transferti no valsts pamatbudžeta dotācijas no vispārējiem ieņēmumiem uz valsts pamatbudžetu	0	0	0	0	0	0	530 035
7400	Pārējie valsts budžeta uzturēšanas izdevumu transferti citiem budžetiem	520 553	1 125 400	604 847	731 147	210 594	-394 253	0
7460	Pārējie valsts budžeta uzturēšanas izdevumu transferti pašvaldībām	0	609 101	609 101	216 273	0	-392 828	0
7470	Pārējie valsts budžeta uzturēšanas izdevumu transferti valsts budžeta daļēji finansētām atvasinātām publiskām personām un budžeta nefinansētām iestādēm	520 553	516 299	-4 254	514 874	-5 679	-1 425	0
2.0.	Kapitālie izdevumi	113 266	91 326	-21 940	82 698	-30 568	-8 628	76 920
2.1.	Pamatkapitāla veidošana	113 266	91 326	-21 940	82 698	-30 568	-8 628	76 920
III.	FINANSIĀLĀ BILANCE	-51 851	-85 489	-33 638	46 641	98 492	132 130	-30 784
IV.	FINANSĒŠANA	51 851	85 489	33 638	-46 641	-98 492	-132 130	30 784
F20010000	Naudas līdzekļi un noguldījumi (bilances aktivā)	51 851	85 489	33 638	-46 641	-98 492	-132 130	30 784
F21010000	Naudas līdzekļi	51 851	85 489	33 638	0	-51 851	-85 489	0
F22010000	Pieprasījuma noguldījumi (bilances aktivā)	0	0	0	-46 641	0	0	30 784
F20010000	Naudas līdzekļu atlikumu izmaiņas (palielinājums (-) vai samazinājums (+))	0	0	0	-46 641	0	0	30 784
NL MP	Maksas pakalpojumu un citu pašu ieņēmumu naudas līdzekļu atlikumu izmaiņas (palielinājums (-) vai samazinājums (+))	51 851	85 489	33 638	-46 641	-98 492	-132 130	30 784
SBA	Slēgtie budžeta asignējumi, t.sk.:	0	0	0	683 579	0	0	114 555
Programma: 42.03.00 - Skolu jaunatnes dziesmu un deju svētki								
Funkcija: 09.500								
I.	RESURSI IZDEVUMU SEGŠANAI	100 067	100 067	0	100 067	0	0	1 932 580
7.0	Dotācija no vispārējiem ieņēmumiem	100 067	100 067	0	100 067	0	0	1 932 580
21.7.0.0.	Dotācija no vispārējiem ieņēmumiem	100 067	100 067	0	100 067	0	0	1 932 580
21.7.1.0.	Vispārējā kārtībā sadalāmā dotācija no vispārējiem ieņēmumiem	100 067	100 067	0	100 067	0	0	1 932 580
II.	IZDEVUMI	100 067	100 067	0	100 067	0	0	1 932 580
1.0.	Uzturēšanas izdevumi	100 067	100 067	0	100 067	0	0	1 932 580
1.1.	Kārtējie izdevumi	100 067	100 067	0	100 067	0	0	1 402 545
1000	Atlīdzība	80 541	80 541	0	80 541	0	0	519 594
2000	Preces un pakalpojumi	19 526	19 526	0	19 526	0	0	882 951
7000	Transferti, uzturēšanas izdevumu transferti, pašu resursu maksājumi, starptautiskā sadarbība	0	0	0	0	0	0	530 035
1.5.	Transferti viena budžeta veida ietvaros un uzturēšanas izdevumu transferti starp budžeta veidiem	0	0	0	0	0	0	530 035
7130	Valsts budžeta transferti no valsts pamatbudžeta uz valsts pamatbudžetu	0	0	0	0	0	0	530 035
7131	Valsts budžeta transferti no valsts pamatbudžeta dotācijas no vispārējiem ieņēmumiem uz valsts pamatbudžetu	0	0	0	0	0	0	530 035
SBA	Slēgtie budžeta asignējumi, t.sk.:	0	0	0	0	0	0	114 387
Programma: 42.05.00 - Valsts izglītības attīstības aģentūras darbības nodrošināšana								
Funkcija: 09.810								
I.	RESURSI IZDEVUMU SEGŠANAI	1 664 827	1 664 827	0	1 656 745	-8 082	-8 082	1 090 080
7.0	Dotācija no vispārējiem ieņēmumiem	1 664 827	1 664 827	0	1 656 745	-8 082	-8 082	1 090 080
21.7.0.0.	Dotācija no vispārējiem ieņēmumiem	1 664 827	1 664 827	0	1 656 745	-8 082	-8 082	1 090 080
21.7.1.0.	Vispārējā kārtībā sadalāmā dotācija no vispārējiem ieņēmumiem	1 664 827	1 664 827	0	1 656 745	-8 082	-8 082	1 090 080
II.	IZDEVUMI	1 664 827	1 664 827	0	1 656 745	-8 082	-8 082	1 090 080
1.0.	Uzturēšanas izdevumi	1 616 252	1 621 552	5 300	1 619 723	3 471	-1 829	1 041 307
1.1.	Kārtējie izdevumi	1 024 659	1 024 659	0	1 024 255	-404	-404	1 038 507
1000	Atlīdzība	759 638	759 638	0	759 234	-404	-404	727 393
2000	Preces un pakalpojumi	265 021	265 021	0	265 021	0	0	311 114
1.3.	Subsīdijas, dotācijas un sociālie pabalsti	71 040	80 594	9 554	80 594	9 554	0	2 800
3000	Subsīdijas un dotācijas	71 040	75 294	4 254	75 294	4 254	0	0
6000	Sociāla rakstura maksājumi un kompensācijas	0	5 300	5 300	5 300	0	0	2 800
7000	Transferti, uzturēšanas izdevumu transferti, pašu resursu maksājumi, starptautiskā sadarbība	520 553	516 299	-4 254	514 874	-5 679	-1 425	0
1.5.	Transferti viena budžeta veida ietvaros un uzturēšanas izdevumu transferti starp budžeta veidiem	520 553	516 299	-4 254	514 874	-5 679	-1 425	0
7400	Pārējie valsts budžeta uzturēšanas izdevumu transferti citiem budžetiem	520 553	516 299	-4 254	514 874	-5 679	-1 425	0
7470	Pārējie valsts budžeta uzturēšanas izdevumu transferti valsts budžeta daļēji finansētām atvasinātām publiskām personām un budžeta nefinansētām iestādēm	520 553	516 299	-4 254	514 874	-5 679	-1 425	0
2.0.	Kapitālie izdevumi	48 575	43 275	-5 300	37 022	-11 553	-6 253	48 773
2.1.	Pamatkapitāla veidošana	48 575	43 275	-5 300	37 022	-11 553	-6 253	48 773
SBA	Slēgtie budžeta asignējumi, t.sk.:	0	0	0	8 082	0	0	168
Programma: 42.06.00 - Valsts izglītības saturs centra darbības nodrošināšana								
Funkcija: 09.820								
I.	RESURSI IZDEVUMU SEGŠANAI	3 040 118	3 703 298	663 180	3 001 834	-38 284	-701 464	1 977 803
3.0	Maksas pakalpojumi un citi pašu ieņēmumi	133 547	133 547	0	126 437	-7 110	-7 110	85 643
5.0	Transferti	0	50 000	50 000	15 164	0	-34 836	0
19.0.0.0.	Pašvaldību budžetu transferti	0	50 000	50 000	15 164	0	-34 836	0
19.5.0.0.	Valsts budžeta iestāžu saņemtie transferti no pašvaldībām	0	50 000	50 000	15 164	0	-34 836	0
19.5.5.0.	Valsts budžeta iestāžu saņemtie transferti (izņemot atmaksas) no pašvaldībām	0	50 000	50 000	15 164	0	-34 836	0
7.0	Dotācija no vispārējiem ieņēmumiem	2 906 571	3 519 751	613 180	2 860 233	-46 338	-659 518	1 892 160
21.7.0.0.	Dotācija no vispārējiem ieņēmumiem	2 906 571	3 519 751	613 180	2 860 233	-46 338	-659 518	1 892 160
21.7.1.0.	Vispārējā kārtībā sadalāmā dotācija no vispārējiem ieņēmumiem	2 906 571	3 519 751	613 180	2 860 233	-46 338	-659 518	1 892 160

Klasifikācijas kods	Posteņa nosaukums	Likums/plāms gadam			Budžeta izpilde			
		apstiprināts	ar izmaiņām	izmaiņas (2.-1.)	pārskata periodā	salīdzinot ar		iepriekšējā pārskata periodā
						likumā/plānā gadam apstiprināto (4.-1.)	likumu/plānu gadam ar izmaiņām (4.-2.)	
A	B	1	2	3	4	5	6	7
II.	IZDEVUMI	3 040 118	3 732 649	692 531	2 952 427	-87 691	-780 222	1 948 936
1.0.	Uzturēšanas izdevumi	2 996 453	3 705 624	709 171	2 927 777	-68 676	-777 847	1 942 493
1.1.	Kārtējie izdevumi	2 979 379	3 060 303	80 924	2 675 284	-304 095	-385 019	1 905 348
1000	Atlīdzība	2 543 593	2 563 922	20 329	2 240 138	-303 455	-323 784	1 574 068
2000	Preces un pakalpojumi	435 786	496 381	60 595	435 146	-640	-61 235	331 280
1.3.	Subsīdijas, dotācijas un sociālie pabalsti	17 074	36 220	19 146	36 220	19 146	0	37 145
6000	Sociāla rakstura maksājumi un kompensācijas	17 074	36 220	19 146	36 220	19 146	0	37 145
7000	Transferti, uzturēšanas izdevumu transferti, pašu resursu maksājumi, starptautiskā sadarbība	0	609 101	609 101	216 273	0	-392 828	0
1.5.	Transferti viena budžeta veida ietvaros un uzturēšanas izdevumu transferti starp budžeta veidiem	0	609 101	609 101	216 273	0	-392 828	0
7400	Pārējie valsts budžeta uzturēšanas izdevumu transferti citiem budžetiem	0	609 101	609 101	216 273	0	-392 828	0
7460	Pārējie valsts budžeta uzturēšanas izdevumu transferti pašvaldībām	0	609 101	609 101	216 273	0	-392 828	0
2.0.	Kapitālie izdevumi	43 665	27 025	-16 640	24 650	-19 015	-2 375	6 443
2.1.	Pamatkapitāla veidošana	43 665	27 025	-16 640	24 650	-19 015	-2 375	6 443
III.	FINANSIĀLĀ BILANCE	0	-29 351	-29 351	49 407	49 407	78 758	28 867
IV.	FINANSĒŠANA	0	29 351	29 351	-49 407	-49 407	-78 758	-28 867
F20010000	Naudas līdzekļi un noguldījumi (bilances aktivā)	0	29 351	29 351	-49 407	0	-78 758	-28 867
F21010000	Naudas līdzekļi	0	29 351	29 351	0	0	-29 351	0
F22010000	Pieprasījuma noguldījumi (bilances aktivā)	0	0	0	-49 407	0	0	-28 867
F20010000	Naudas līdzekļu atlikumu izmaiņas (palielinājums (-) vai samazinājums (+))	0	0	0	-49 407	0	0	-28 867
NL MP	Maksas pakalpojumu un citu pašu ieņēmumu naudas līdzekļu atlikumu izmaiņas (palielinājums (-) vai samazinājums (+))	0	29 351	29 351	-49 407	0	-78 758	-28 867
SBA	Slēgtie budžeta asignējumi, t.sk.:	0	0	0	659 518	0	0	0
Programma: 42.07.00 - Izglītības kvalitātes valsts dienesta darbības nodrošināšana								
Funkcija: 09.810								
I.	RESURSI IZDEVUMU SEGŠANAI	2 003 349	1 722 435	-280 914	1 384 661	-618 688	-337 774	1 308 162
3.0	Maksas pakalpojumi un citi pašu ieņēmumi	1 208 274	927 360	-280 914	589 586	-618 688	-337 774	527 072
7.0	Dotācija no vispārējiem ieņēmumiem	795 075	795 075	0	795 075	0	0	781 090
21.7.0.0.	Dotācija no vispārējiem ieņēmumiem	795 075	795 075	0	795 075	0	0	781 090
21.7.1.0.	Vispārējā kārtībā sadalāmā dotācija no vispārējiem ieņēmumiem	795 075	795 075	0	795 075	0	0	781 090
II.	IZDEVUMI	2 055 200	1 778 573	-276 627	1 387 427	-667 773	-391 146	1 367 813
1.0.	Uzturēšanas izdevumi	2 037 700	1 761 073	-276 627	1 369 927	-667 773	-391 146	1 349 635
1.1.	Kārtējie izdevumi	2 037 700	1 761 073	-276 627	1 369 927	-667 773	-391 146	1 349 635
1000	Atlīdzība	1 763 094	1 619 775	-143 319	1 228 671	-534 423	-391 104	1 240 835
2000	Preces un pakalpojumi	274 606	141 298	-133 308	141 256	-133 350	-42	108 800
2.0.	Kapitālie izdevumi	17 500	17 500	0	17 500	0	0	18 178
2.1.	Pamatkapitāla veidošana	17 500	17 500	0	17 500	0	0	18 178
III.	FINANSIĀLĀ BILANCE	-51 851	-56 138	-4 287	-2 766	49 085	53 372	-59 651
IV.	FINANSĒŠANA	51 851	56 138	4 287	2 766	-49 085	-53 372	59 651
F20010000	Naudas līdzekļi un noguldījumi (bilances aktivā)	51 851	56 138	4 287	2 766	-49 085	-53 372	59 651
F21010000	Naudas līdzekļi	51 851	56 138	4 287	0	-51 851	-56 138	0
F22010000	Pieprasījuma noguldījumi (bilances aktivā)	0	0	0	2 766	0	0	59 651
F20010000	Naudas līdzekļu atlikumu izmaiņas (palielinājums (-) vai samazinājums (+))	0	0	0	2 766	0	0	59 651
NL MP	Maksas pakalpojumu un citu pašu ieņēmumu naudas līdzekļu atlikumu izmaiņas (palielinājums (-) vai samazinājums (+))	51 851	56 138	4 287	2 766	-49 085	-53 372	59 651
Programma: 42.09.00 - Latvijas Zinātnes padome								
Funkcija: 01.500								
I.	RESURSI IZDEVUMU SEGŠANAI	498 185	498 185	0	482 206	-15 979	-15 979	310 466
7.0	Dotācija no vispārējiem ieņēmumiem	498 185	498 185	0	482 206	-15 979	-15 979	310 466
21.7.0.0.	Dotācija no vispārējiem ieņēmumiem	498 185	498 185	0	482 206	-15 979	-15 979	310 466
21.7.1.0.	Vispārējā kārtībā sadalāmā dotācija no vispārējiem ieņēmumiem	498 185	498 185	0	482 206	-15 979	-15 979	310 466
II.	IZDEVUMI	498 185	498 185	0	482 206	-15 979	-15 979	310 466
1.0.	Uzturēšanas izdevumi	494 659	494 659	0	478 680	-15 979	-15 979	306 940
1.1.	Kārtējie izdevumi	494 659	494 659	0	478 680	-15 979	-15 979	306 940
1000	Atlīdzība	370 468	370 468	0	365 013	-5 455	-5 455	241 895
2000	Preces un pakalpojumi	124 191	124 191	0	113 667	-10 524	-10 524	65 045
2.0.	Kapitālie izdevumi	3 526	3 526	0	3 526	0	0	3 526
2.1.	Pamatkapitāla veidošana	3 526	3 526	0	3 526	0	0	3 526
SBA	Slēgtie budžeta asignējumi, t.sk.:	0	0	0	15 979	0	0	0
Programma: 62.00.00 - Eiropas Reģionālās attīstības fonda (ERAF) projektu un pasākumu īstenošana								
Funkcija: 09.800								
I.	RESURSI IZDEVUMU SEGŠANAI	19 612 807	22 318 833	2 706 026	19 927 320	314 513	-2 391 513	20 349 131
7.0	Dotācija no vispārējiem ieņēmumiem	19 612 807	22 318 833	2 706 026	19 927 320	314 513	-2 391 513	20 349 131
21.7.0.0.	Dotācija no vispārējiem ieņēmumiem	19 612 807	22 318 833	2 706 026	19 927 320	314 513	-2 391 513	20 349 131
21.7.1.0.	Vispārējā kārtībā sadalāmā dotācija no vispārējiem ieņēmumiem	19 612 807	22 318 833	2 706 026	19 927 320	314 513	-2 391 513	20 349 131
II.	IZDEVUMI	19 612 807	22 318 833	2 706 026	19 927 320	314 513	-2 391 513	20 349 131
1.0.	Uzturēšanas izdevumi	13 446 839	11 505 120	-1 941 719	10 336 661	-3 110 178	-1 168 459	13 720 981
1.1.	Kārtējie izdevumi	5 073 609	3 621 479	-1 452 130	3 289 245	-1 784 364	-332 234	4 300 960
1000	Atlīdzība	1 268 189	2 593 818	1 325 629	2 469 376	1 201 187	-124 442	2 601 200
2000	Preces un pakalpojumi	3 805 420	1 027 661	-2 777 759	819 869	-2 985 551	-207 792	1 699 760
1.3.	Subsīdijas, dotācijas un sociālie pabalsti	405 451	418 382	12 931	363 248	-42 203	-55 134	441 779
3000	Subsīdijas un dotācijas	405 451	418 382	12 931	363 248	-42 203	-55 134	441 779
7000	Transferti, uzturēšanas izdevumu transferti, pašu resursu maksājumi, starptautiskā sadarbība	7 967 779	7 465 259	-502 520	6 684 168	-1 283 611	-781 091	8 978 242
1.5.	Transferti viena budžeta veida ietvaros un uzturēšanas izdevumu transferti starp budžeta veidiem	7 967 779	7 465 259	-502 520	6 684 168	-1 283 611	-781 091	8 978 242
7300	Valsts budžeta uzturēšanas izdevumu transferti citiem budžetiem Eiropas Savienības politiku instrumentu un pārējās ārvalstu finanšu palīdzības līdzfinansētajiem projektiem (pasākumiem)	7 967 779	7 465 259	-502 520	6 684 168	-1 283 611	-781 091	8 978 242
7350	Valsts budžeta uzturēšanas izdevumu transferti valsts budžeta daļēji finansētām atvasinātām publiskām personām un budžeta nefinansētām iestādēm Eiropas Savienības politiku instrumentu un pārējās ārvalstu finanšu palīdzības līdzfinansētajiem projektiem (pasākumiem)	7 967 779	7 465 259	-502 520	6 684 168	-1 283 611	-781 091	8 978 242
2.0.	Kapitālie izdevumi	6 165 968	10 813 713	4 647 745	9 590 659	3 424 691	-1 223 054	6 628 150

(euro)

Klasifikācijas kods	Posteņa nosaukums	Likums/plāms gadam			Budžeta izpilde			
		apstiprināts	ar izmaiņām	izmaiņas (2.-1.)	pārskata periodā	salīdzinot ar		iepriekšējā pārskata periodā
						likumā/plānā gadam apstiprināto (4.-1.)	likumu/plānu gadam ar izmaiņām (4.-2.)	
A	B	1	2	3	4	5	6	7

2.1.	Pamatkapitāla veidošana	6 165 968	10 813 713	4 647 745	9 590 659	3 424 691	-1 223 054	6 628 150
SBA	Slēgtie budžeta asignējumi, t.sk.:	0	0	0	2 391 513	0	0	1 783 549

Programma: 62.08.00 - Eiropas Reģionālās attīstības fonda (ERAF) projekti (2014-2020)
Funkcija: 09.800

I.	RESURSI IZDEVUMU SEGŠANAI	19 612 807	21 307 175	1 694 368	19 048 818	-563 989	-2 258 357	19 374 768
7.0	Dotācija no vispārējiem ieņēmumiem	19 612 807	21 307 175	1 694 368	19 048 818	-563 989	-2 258 357	19 374 768
21.7.0.0.	Dotācija no vispārējiem ieņēmumiem	19 612 807	21 307 175	1 694 368	19 048 818	-563 989	-2 258 357	19 374 768
21.7.1.0.	Vispārējā kārtībā sadalāmā dotācija no vispārējiem ieņēmumiem	19 612 807	21 307 175	1 694 368	19 048 818	-563 989	-2 258 357	19 374 768
II.	IZDEVUMI	19 612 807	21 307 175	1 694 368	19 048 818	-563 989	-2 258 357	19 374 768
1.0.	Uzturēšanas izdevumi	13 446 839	10 545 122	-2 901 717	9 495 756	-3 951 083	-1 049 366	12 751 673
1.1.	Kārtējie izdevumi	5 073 609	2 661 481	-2 412 128	2 448 340	-2 625 269	-213 141	3 331 652
1000	Atbildība	1 268 189	1 763 324	495 135	1 695 064	426 875	-68 260	1 699 002
2000	Preces un pakalpojumi	3 805 420	898 157	-2 907 263	753 276	-3 052 144	-144 881	1 632 650
1.3.	Subsīdijas, dotācijas un sociālie pabalsti	405 451	418 382	12 931	363 248	-42 203	-55 134	441 779
3000	Subsīdijas un dotācijas	405 451	418 382	12 931	363 248	-42 203	-55 134	441 779
7000	Transferti, uzturēšanas izdevumu transferti, pašu resursu maksājumi, starptautiskā sadarbība	7 967 779	7 465 259	-502 520	6 684 168	-1 283 611	-781 091	8 978 242
1.5.	Transferti viena budžeta veida ietvaros un uzturēšanas izdevumu transferti starp budžeta veidiem	7 967 779	7 465 259	-502 520	6 684 168	-1 283 611	-781 091	8 978 242
7300	Valsts budžeta uzturēšanas izdevumu transferti citiem budžetiem Eiropas Savienības politiku instrumentu un pārējās ārvalstu finanšu palīdzības līdzfinansētajiem projektiem (pasākumiem)	7 967 779	7 465 259	-502 520	6 684 168	-1 283 611	-781 091	8 978 242
7350	Valsts budžeta uzturēšanas izdevumu transferti valsts budžeta daļēji finansētām atvasinātām publiskām personām un budžeta nefinansētām iestādēm Eiropas Savienības politiku instrumentu un pārējās ārvalstu finanšu palīdzības līdzfinansētajiem projektiem (pasākumiem)	7 967 779	7 465 259	-502 520	6 684 168	-1 283 611	-781 091	8 978 242
2.0.	Kapitālie izdevumi	6 165 968	10 762 053	4 596 085	9 553 062	3 387 094	-1 208 991	6 623 095
2.1.	Pamatkapitāla veidošana	6 165 968	10 762 053	4 596 085	9 553 062	3 387 094	-1 208 991	6 623 095
SBA	Slēgtie budžeta asignējumi, t.sk.:	0	0	0	2 258 357	0	0	1 621 767

Programma: 62.20.00 - Tehniskā palīdzība Eiropas Reģionālās attīstības fonda (ERAF) apgušanai (2014-2020)
Funkcija: 09.800

I.	RESURSI IZDEVUMU SEGŠANAI	0	1 011 658	1 011 658	878 502	878 502	-133 156	974 363
7.0	Dotācija no vispārējiem ieņēmumiem	0	1 011 658	1 011 658	878 502	0	-133 156	974 363
21.7.0.0.	Dotācija no vispārējiem ieņēmumiem	0	1 011 658	1 011 658	878 502	0	-133 156	974 363
21.7.1.0.	Vispārējā kārtībā sadalāmā dotācija no vispārējiem ieņēmumiem	0	1 011 658	1 011 658	878 502	0	-133 156	974 363
II.	IZDEVUMI	0	1 011 658	1 011 658	878 502	878 502	-133 156	974 363
1.0.	Uzturēšanas izdevumi	0	959 998	959 998	840 905	0	-119 093	969 308
1.1.	Kārtējie izdevumi	0	959 998	959 998	840 905	0	-119 093	969 308
1000	Atbildība	0	830 494	830 494	774 312	0	-56 182	902 198
2000	Preces un pakalpojumi	0	129 504	129 504	66 593	0	-62 911	67 110
2.0.	Kapitālie izdevumi	0	51 660	51 660	37 597	0	-14 063	5 055
2.1.	Pamatkapitāla veidošana	0	51 660	51 660	37 597	0	-14 063	5 055
SBA	Slēgtie budžeta asignējumi, t.sk.:	0	0	0	133 156	0	0	161 782

Programma: 63.00.00 - Eiropas Sociālā fonda (ESF) projektu un pasākumu īstenošana
Funkcija: 09.800

I.	RESURSI IZDEVUMU SEGŠANAI	37 287 453	43 601 566	6 314 113	39 022 739	1 735 286	-4 578 827	34 349 420
5.0	Transferti	109 190	109 190	0	83 639	-25 551	-25 551	70 563
18.0.0.0.	Valsts budžeta transferti	109 190	109 190	0	83 639	-25 551	-25 551	70 563
18.1.3.0.	Valsts pamatbudžeta iestāžu saņemtie transferti no valsts pamatbudžeta	109 190	109 190	0	83 639	-25 551	-25 551	70 563
18.1.3.1.	Valsts pamatbudžeta iestāžu saņemtie transferti no valsts pamatbudžeta dotācijas no vispārējiem ieņēmumiem	109 190	109 190	0	83 639	-25 551	-25 551	70 563
7.0	Dotācija no vispārējiem ieņēmumiem	37 178 263	43 492 376	6 314 113	38 939 100	1 760 837	-4 553 276	34 278 857
21.7.0.0.	Dotācija no vispārējiem ieņēmumiem	37 178 263	43 492 376	6 314 113	38 939 100	1 760 837	-4 553 276	34 278 857
21.7.1.0.	Vispārējā kārtībā sadalāmā dotācija no vispārējiem ieņēmumiem	37 178 263	43 492 376	6 314 113	38 939 100	1 760 837	-4 553 276	34 278 857
II.	IZDEVUMI	37 287 453	43 601 566	6 314 113	39 022 740	1 735 287	-4 578 826	34 349 421
1.0.	Uzturēšanas izdevumi	36 077 635	42 480 340	6 402 705	38 005 663	1 928 028	-4 474 677	32 922 999
1.1.	Kārtējie izdevumi	16 383 798	16 900 141	516 343	14 803 742	-1 580 056	-2 096 399	12 055 838
1000	Atbildība	8 514 497	9 604 063	1 089 566	9 046 578	532 081	-557 485	8 422 796
2000	Preces un pakalpojumi	7 869 301	7 296 078	-573 223	5 757 164	-2 112 137	-1 538 914	3 633 042
1.3.	Subsīdijas, dotācijas un sociālie pabalsti	4 531 693	7 739 515	3 207 822	7 730 972	3 199 279	-8 543	8 228 249
3000	Subsīdijas un dotācijas	4 531 693	7 739 515	3 207 822	7 730 972	3 199 279	-8 543	8 226 569
6000	Sociāla rakstura maksājumi un kompensācijas	0	0	0	0	0	0	1 680
7000	Transferti, uzturēšanas izdevumu transferti, pašu resursu maksājumi, starptautiskā sadarbība	15 162 144	17 840 684	2 678 540	15 470 949	308 805	-2 369 735	12 638 912
1.4.	Kārtējie maksājumi Eiropas Savienības budžetā un starptautiskā sadarbība	227 269	286 790	59 521	239 368	12 099	-47 422	227 556
7700	Starptautiskā sadarbība	227 269	286 790	59 521	239 368	12 099	-47 422	227 556
1.5.	Transferti viena budžeta veida ietvaros un uzturēšanas izdevumu transferti starp budžeta veidiem	14 934 875	17 553 894	2 619 019	15 231 581	296 706	-2 322 313	12 411 356
7130	Valsts budžeta transferti no valsts pamatbudžeta uz valsts pamatbudžetu	0	126 813	126 813	99 171	0	-27 642	76 606
7131	Valsts budžeta transferti no valsts pamatbudžeta dotācijas no vispārējiem ieņēmumiem uz valsts pamatbudžetu	0	126 813	126 813	99 171	0	-27 642	76 606
7300	Valsts budžeta uzturēšanas izdevumu transferti citiem budžetiem Eiropas Savienības politiku instrumentu un pārējās ārvalstu finanšu palīdzības līdzfinansētajiem projektiem (pasākumiem)	14 934 875	17 427 081	2 492 206	15 132 410	197 535	-2 294 671	12 334 750
7320	Valsts budžeta uzturēšanas izdevumu transferti pašvaldībām Eiropas Savienības politiku instrumentu un pārējās ārvalstu finanšu palīdzības līdzfinansētajiem projektiem (pasākumiem)	5 250 000	10 818 825	5 568 825	10 080 353	4 830 353	-738 472	10 012 599
7350	Valsts budžeta uzturēšanas izdevumu transferti valsts budžeta daļēji finansētām atvasinātām publiskām personām un budžeta nefinansētām iestādēm Eiropas Savienības politiku instrumentu un pārējās ārvalstu finanšu palīdzības līdzfinansētajiem projektiem (pasākumiem)	9 684 875	6 608 256	-3 076 619	5 052 057	-4 632 818	-1 556 199	2 322 151
2.0.	Kapitālie izdevumi	1 209 818	1 121 226	-88 592	1 017 077	-192 741	-104 149	1 426 422
2.1.	Pamatkapitāla veidošana	1 209 818	1 121 226	-88 592	1 017 077	-192 741	-104 149	1 426 422

(euro)

Klasifikācijas kods	Posteņa nosaukums	Likums/plāms gadam			Budžeta izpilde				
		apstiprināts	ar izmaiņām	izmaiņas (2.-1.)	pārskata periodā	salīdzinot ar			iepriekšējā pārskata periodā
						likumā/plānā gadam apstiprināto (4.-1.)	likumu/plānu gadam ar izmaiņām (4.-2.)		
A	B	1	2	3	4	5	6	7	
III.	FINANSIĀLĀ BILANCE	0	0	0	-1	-1	-1	-1	
IV.	FINANSĒŠANA	0	0	0	1	1	1	0	
F20010000	Naudas līdzekļi un noguldījumi (bilances aktīvā)	0	0	0	1	0	0	0	
F22010000	Pieprasījuma noguldījumi (bilances aktīvā)	0	0	0	1	0	0	0	
SBA	Slēgtie budžeta asignējumi, t.sk.:	0	0	0	4 553 277	0	0	4 632 694	
Programma: 63.08.00 - Eiropas Sociālā fonda (ESF) projekti (2014-2020)									
Funkcija: 09.800									
I.	RESURSI IZDEVUMU SEGŠANAI	37 287 453	43 205 645	5 918 192	38 681 663	1 394 210	-4 523 982	34 132 166	
5.0	Transferti	109 190	109 190	0	83 639	-25 551	-25 551	70 563	
18.0.0.0.	Valsts budžeta transferti	109 190	109 190	0	83 639	-25 551	-25 551	70 563	
18.1.3.0.	Valsts pamatbudžeta iestāžu saņemtie transferti no valsts pamatbudžeta	109 190	109 190	0	83 639	-25 551	-25 551	70 563	
18.1.3.1.	Valsts pamatbudžeta iestāžu saņemtie transferti no valsts pamatbudžeta dotācijas no vispārējiem ieņēmumiem	109 190	109 190	0	83 639	-25 551	-25 551	70 563	
7.0	Dotācija no vispārējiem ieņēmumiem	37 178 263	43 096 455	5 918 192	38 598 024	1 419 761	-4 498 431	34 061 603	
21.7.0.0.	Dotācija no vispārējiem ieņēmumiem	37 178 263	43 096 455	5 918 192	38 598 024	1 419 761	-4 498 431	34 061 603	
21.7.1.0.	Vispārējā kārtībā sadalāmā dotācija no vispārējiem ieņēmumiem	37 178 263	43 096 455	5 918 192	38 598 024	1 419 761	-4 498 431	34 061 603	
II.	IZDEVUMI	37 287 453	43 205 645	5 918 192	38 681 664	1 394 211	-4 523 981	34 132 167	
1.0.	Uzturēšanas izdevumi	36 077 635	42 086 877	6 009 242	37 666 208	1 588 573	-4 420 669	32 705 745	
1.1.	Kārtējie izdevumi	16 383 798	16 650 402	266 604	14 608 010	-1 775 788	-2 042 392	11 838 584	
1000	Atfīdzība	8 514 497	9 530 451	1 015 954	8 989 384	474 887	-541 067	8 362 344	
2000	Preces un pakalpojumi	7 869 301	7 119 951	-749 350	5 618 626	-2 250 675	-1 501 325	3 476 240	
1.3.	Subsīdijas, dotācijas un sociālie pabalsti	4 531 693	7 739 515	3 207 822	7 730 972	3 199 279	-8 543	8 228 249	
3000	Subsīdijas un dotācijas	4 531 693	7 739 515	3 207 822	7 730 972	3 199 279	-8 543	8 226 569	
6000	Sociāla rakstura maksājumi un kompensācijas	0	0	0	0	0	0	1 680	
7000	Transferti, uzturēšanas izdevumu transferti, pašu resursu maksājumi, starptautiskā sadarbība	15 162 144	17 696 960	2 534 816	15 327 226	165 082	-2 369 734	12 638 912	
1.4.	Kārtējie maksājumi Eiropas Savienības budžetā un starptautiskā sadarbība	227 269	237 746	10 477	190 325	-36 944	-47 421	227 556	
7700	Starptautiskā sadarbība	227 269	237 746	10 477	190 325	-36 944	-47 421	227 556	
1.5.	Transferti viena budžeta veida ietvaros un uzturēšanas izdevumu transferti starp budžeta veidiem	14 934 875	17 459 214	2 524 339	15 136 901	202 026	-2 322 313	12 411 356	
7130	Valsts budžeta transferti no valsts pamatbudžeta uz valsts pamatbudžetu	0	126 813	126 813	99 171	0	-27 642	76 606	
7131	Valsts budžeta transferti no valsts pamatbudžeta dotācijas no vispārējiem ieņēmumiem uz valsts pamatbudžetu	0	126 813	126 813	99 171	0	-27 642	76 606	
7300	Valsts budžeta uzturēšanas izdevumu transferti citiem budžetiem Eiropas Savienības politiku instrumentu un pārējās ārvalstu finanšu palīdzības līdzfinansētajiem projektiem (pasākumiem)	14 934 875	17 332 401	2 397 526	15 037 730	102 855	-2 294 671	12 334 750	
7320	Valsts budžeta uzturēšanas izdevumu transferti pašvaldībām Eiropas Savienības politiku instrumentu un pārējās ārvalstu finanšu palīdzības līdzfinansētajiem projektiem (pasākumiem)	5 250 000	10 818 825	5 568 825	10 080 353	4 830 353	-738 472	10 012 599	
7350	Valsts budžeta uzturēšanas izdevumu transferti valsts budžeta daļēji finansētām atvasinātām publiskām personām un budžeta nefinansētām iestādēm Eiropas Savienības politiku instrumentu un pārējās ārvalstu finanšu palīdzības līdzfinansētajiem projektiem (pasākumiem)	9 684 875	6 513 576	-3 171 299	4 957 377	-4 727 498	-1 556 199	2 322 151	
2.0.	Kapitālie izdevumi	1 209 818	1 118 768	-91 050	1 015 456	-194 362	-103 312	1 426 422	
2.1.	Pamatkapitāla veidošana	1 209 818	1 118 768	-91 050	1 015 456	-194 362	-103 312	1 426 422	
III.	FINANSIĀLĀ BILANCE	0	0	0	-1	-1	-1	-1	
IV.	FINANSĒŠANA	0	0	0	1	1	1	0	
F20010000	Naudas līdzekļi un noguldījumi (bilances aktīvā)	0	0	0	1	0	0	0	
F22010000	Pieprasījuma noguldījumi (bilances aktīvā)	0	0	0	1	0	0	0	
SBA	Slēgtie budžeta asignējumi, t.sk.:	0	0	0	4 498 432	0	0	4 495 154	
Programma: 63.10.00 - Eiropas Sociālā fonda Plus (ESF+) projektu īstenošana (2021-2027)									
Funkcija: 09.800									
I.	RESURSI IZDEVUMU SEGŠANAI	0	143 724	143 724	143 723	143 723	-1	0	
7.0	Dotācija no vispārējiem ieņēmumiem	0	143 724	143 724	143 723	0	-1	0	
21.7.0.0.	Dotācija no vispārējiem ieņēmumiem	0	143 724	143 724	143 723	0	-1	0	
21.7.1.0.	Vispārējā kārtībā sadalāmā dotācija no vispārējiem ieņēmumiem	0	143 724	143 724	143 723	0	-1	0	
II.	IZDEVUMI	0	143 724	143 724	143 723	143 723	-1	0	
1.0.	Uzturēšanas izdevumi	0	143 724	143 724	143 723	0	-1	0	
7000	Transferti, uzturēšanas izdevumu transferti, pašu resursu maksājumi, starptautiskā sadarbība	0	143 724	143 724	143 723	0	-1	0	
1.4.	Kārtējie maksājumi Eiropas Savienības budžetā un starptautiskā sadarbība	0	49 044	49 044	49 043	0	-1	0	
7700	Starptautiskā sadarbība	0	49 044	49 044	49 043	0	-1	0	
1.5.	Transferti viena budžeta veida ietvaros un uzturēšanas izdevumu transferti starp budžeta veidiem	0	94 680	94 680	94 680	0	0	0	
7300	Valsts budžeta uzturēšanas izdevumu transferti citiem budžetiem Eiropas Savienības politiku instrumentu un pārējās ārvalstu finanšu palīdzības līdzfinansētajiem projektiem (pasākumiem)	0	94 680	94 680	94 680	0	0	0	
7350	Valsts budžeta uzturēšanas izdevumu transferti valsts budžeta daļēji finansētām atvasinātām publiskām personām un budžeta nefinansētām iestādēm Eiropas Savienības politiku instrumentu un pārējās ārvalstu finanšu palīdzības līdzfinansētajiem projektiem (pasākumiem)	0	94 680	94 680	94 680	0	0	0	
SBA	Slēgtie budžeta asignējumi, t.sk.:	0	0	0	1	0	0	0	
Programma: 63.20.00 - Tehniskā palīdzība Eiropas Sociālā fonda (ESF) apgūšanai (2014-2020)									
Funkcija: 09.800									
I.	RESURSI IZDEVUMU SEGŠANAI	0	252 197	252 197	197 353	197 353	-54 844	217 254	
7.0	Dotācija no vispārējiem ieņēmumiem	0	252 197	252 197	197 353	0	-54 844	217 254	
21.7.0.0.	Dotācija no vispārējiem ieņēmumiem	0	252 197	252 197	197 353	0	-54 844	217 254	
21.7.1.0.	Vispārējā kārtībā sadalāmā dotācija no vispārējiem ieņēmumiem	0	252 197	252 197	197 353	0	-54 844	217 254	
II.	IZDEVUMI	0	252 197	252 197	197 353	197 353	-54 844	217 254	
1.0.	Uzturēšanas izdevumi	0	249 739	249 739	195 732	0	-54 007	217 254	
1.1.	Kārtējie izdevumi	0	249 739	249 739	195 732	0	-54 007	217 254	
1000	Atfīdzība	0	73 612	73 612	57 194	0	-16 418	60 452	
2000	Preces un pakalpojumi	0	176 127	176 127	138 538	0	-37 589	156 802	

Klasifikācijas kods	Posteņa nosaukums	Likums/plāms gadam			Budžeta izpilde				
		apstiprināts	ar izmaiņām	izmaiņas (2.-1.)	pārskata periodā	salīdzinot ar			iepriekšējā pārskata periodā
						likumā/plānā gadam apstiprināto (4.-1.)	likumu/plānu gadam ar izmaiņām (4.-2.)		
A	B	1	2	3	4	5	6	7	
2.0.	Kapitālie izdevumi	0	2 458	2 458	1 621	0	-837	0	
2.1.	Pamatkapitāla veidošana	0	2 458	2 458	1 621	0	-837	0	
SBA	Slēgtie budžeta asignējumi, t.sk.:	0	0	0	54 844	0	0	137 540	
Programma: 64.00.00 - Eiropas Lauksaimniecības garantiju fonda (ELGF) projektu un pasākumu īstenošana									
Funkcija: 09.800									
I.	RESURSI IZDEVUMU SEGŠANAI	0	13 697	13 697	12 941	12 941	-756	18 664	
5.0	Transferti	0	13 697	13 697	12 941	0	-756	18 664	
18.0.0.0.	Valsts budžeta transferti	0	13 697	13 697	12 941	0	-756	18 664	
18.1.3.0.	Valsts pamatbudžeta iestāžu saņemtie transferti no valsts pamatbudžeta	0	13 697	13 697	12 941	0	-756	18 664	
18.1.3.1.	Valsts pamatbudžeta iestāžu saņemtie transferti no valsts pamatbudžeta dotācijas no vispārējiem ieņēmumiem	0	13 697	13 697	12 941	0	-756	18 664	
II.	IZDEVUMI	0	13 697	13 697	12 941	12 941	-756	18 664	
1.0.	Uzturēšanas izdevumi	0	13 697	13 697	12 941	0	-756	18 664	
1.1.	Kārtējie izdevumi	0	13 697	13 697	12 941	0	-756	18 664	
2000	Preces un pakalpojumi	0	13 697	13 697	12 941	0	-756	18 664	
Programma: 64.08.00 - Eiropas Lauksaimniecības garantiju fonda (ELGF) maksājumi (2014-2020)									
Funkcija: 09.800									
I.	RESURSI IZDEVUMU SEGŠANAI	0	13 697	13 697	12 941	12 941	-756	18 664	
5.0	Transferti	0	13 697	13 697	12 941	0	-756	18 664	
18.0.0.0.	Valsts budžeta transferti	0	13 697	13 697	12 941	0	-756	18 664	
18.1.3.0.	Valsts pamatbudžeta iestāžu saņemtie transferti no valsts pamatbudžeta	0	13 697	13 697	12 941	0	-756	18 664	
18.1.3.1.	Valsts pamatbudžeta iestāžu saņemtie transferti no valsts pamatbudžeta dotācijas no vispārējiem ieņēmumiem	0	13 697	13 697	12 941	0	-756	18 664	
II.	IZDEVUMI	0	13 697	13 697	12 941	12 941	-756	18 664	
1.0.	Uzturēšanas izdevumi	0	13 697	13 697	12 941	0	-756	18 664	
1.1.	Kārtējie izdevumi	0	13 697	13 697	12 941	0	-756	18 664	
2000	Preces un pakalpojumi	0	13 697	13 697	12 941	0	-756	18 664	
Programma: 69.00.00 - Mērķa "Eiropas teritoriālā sadarbība" pārrobežu sadarbības programmu, projektu un pasākumu īstenošana									
Funkcija: 09.800									
I.	RESURSI IZDEVUMU SEGŠANAI	499 437	2 192 709	1 693 272	2 093 658	1 594 221	-99 051	3 616 337	
4.0	Ārvalstu finanšu palīdzība	0	269 708	269 708	221 235	0	-48 473	244 396	
4.2	Ārvalstu finanšu palīdzība iestādes ieņēmumos	0	269 708	269 708	221 235	0	-48 473	244 396	
21.1.0.0.	Iestādes ieņēmumi no ārvalstu finanšu palīdzības	0	26 270	26 270	26 270	0	0	43 060	
21.2.0.0.	Ārvalstu finanšu palīdzība atmaksām valsts pamatbudžeta	0	243 438	243 438	194 965	0	-48 473	201 336	
5.0	Transferti	0	1 191 518	1 191 518	1 191 452	0	-66	2 174 817	
17.0.0.0.	No valsts budžeta daļēji finansētu atvasinātu publisku personu un budžeta nefinansētu iestāžu transferti	0	1 173 804	1 173 804	1 173 804	0	0	2 105 714	
17.1.0.0.	Valsts budžeta iestāžu saņemtie transferti no valsts budžeta daļēji finansētām atvasinātām publiskām personām un no budžeta nefinansētām iestādēm	0	1 173 804	1 173 804	1 173 804	0	0	2 105 714	
17.1.3.0.	Valsts budžeta iestāžu saņemtā atmaksa no savas ministrijas, centrālās valsts iestādes padotībā esošām no valsts budžeta daļēji finansētām atvasinātām publiskām personām un budžeta nefinansētām iestādēm par Eiropas Savienības politiku instrumentu un pārējās ārvalstu finanšu palīdzības līdzfinansēto projektu (pasākumu) īstenošanai piešķirtajiem līdzekļiem	0	1 173 804	1 173 804	1 173 804	0	0	2 105 714	
18.0.0.0.	Valsts budžeta transferti	0	17 714	17 714	17 648	0	-66	69 103	
18.1.3.0.	Valsts pamatbudžeta iestāžu saņemtie transferti no valsts pamatbudžeta	0	17 714	17 714	17 648	0	-66	69 103	
18.1.3.2.	Valsts pamatbudžeta iestāžu saņemtie transferti no ārvalstu finanšu palīdzības līdzekļiem	0	17 714	17 714	17 648	0	-66	69 103	
7.0	Dotācija no vispārējiem ieņēmumiem	499 437	731 483	232 046	680 971	181 534	-50 512	1 197 124	
21.7.0.0.	Dotācija no vispārējiem ieņēmumiem	499 437	731 483	232 046	680 971	181 534	-50 512	1 197 124	
21.7.1.0.	Vispārējā kārtībā sadalāmā dotācija no vispārējiem ieņēmumiem	499 437	731 483	232 046	680 971	181 534	-50 512	1 197 124	
II.	IZDEVUMI	499 437	2 192 709	1 693 272	2 093 658	1 594 221	-99 051	3 616 337	
1.0.	Uzturēšanas izdevumi	499 437	2 192 709	1 693 272	2 093 658	1 594 221	-99 051	3 614 848	
1.1.	Kārtējie izdevumi	147 713	174 182	26 469	151 340	3 627	-22 842	261 217	
1000	Atlīdzība	88 549	91 661	3 112	87 722	-827	-3 939	221 989	
2000	Preces un pakalpojumi	59 164	82 521	23 357	63 618	4 454	-18 903	39 228	
1.3.	Subsīdijas, dotācijas un sociālie pabalsti	0	1 181 982	1 181 982	1 181 982	0	0	2 147 442	
3000	Subsīdijas un dotācijas	0	1 181 982	1 181 982	1 181 982	0	0	2 147 442	
7000	Transferti, uzturēšanas izdevumu transferti, pašu resursu maksājumi, starptautiskā sadarbība	351 724	836 545	484 821	760 336	408 612	-76 209	1 206 189	
1.4.	Kārtējie maksājumi Eiropas Savienības budžetā un starptautiskā sadarbība	0	35 806	35 806	35 740	0	-66	70 435	
7700	Starptautiskā sadarbība	0	35 806	35 806	35 740	0	-66	70 435	
1.5.	Transferti viena budžeta veida ietvaros un uzturēšanas izdevumu transferti starp budžeta veidiem	351 724	800 739	449 015	724 596	372 872	-76 143	1 135 754	
7300	Valsts budžeta uzturēšanas izdevumu transferti citiem budžetiem Eiropas Savienības politiku instrumentu un pārējās ārvalstu finanšu palīdzības līdzfinansētajiem projektiem (pasākumiem)	351 724	557 301	205 577	529 631	177 907	-27 670	934 418	
7350	Valsts budžeta uzturēšanas izdevumu transferti valsts budžeta daļēji finansētām atvasinātām publiskām personām un budžeta nefinansētām iestādēm Eiropas Savienības politiku instrumentu un pārējās ārvalstu finanšu palīdzības līdzfinansētiem projektiem (pasākumiem)	351 724	557 301	205 577	529 631	177 907	-27 670	934 418	
7500	Atmaksa valsts budžetā par veiktajiem izdevumiem	0	243 438	243 438	194 965	0	-48 473	201 336	
2.0.	Kapitālie izdevumi	0	0	0	0	0	0	1 489	
2.1.	Pamatkapitāla veidošana	0	0	0	0	0	0	1 489	
SBA	Slēgtie budžeta asignējumi, t.sk.:	0	0	0	50 512	0	0	107 077	
Programma: 69.06.00 - Mērķa "Eiropas teritoriālā sadarbība" projektu īstenošana									
Funkcija: 09.800									
I.	RESURSI IZDEVUMU SEGŠANAI	499 437	752 494	253 057	704 875	205 438	-47 619	1 267 559	
4.0	Ārvalstu finanšu palīdzība	0	26 270	26 270	26 270	0	0	43 060	
4.2	Ārvalstu finanšu palīdzība iestādes ieņēmumos	0	26 270	26 270	26 270	0	0	43 060	

(euro)

Klasifikācijas kods	Posteņa nosaukums	Likums/plāms gadam			Budžeta izpilde				
		apstiprināts	ar izmaiņām	izmaiņas (2.-1.)	pārskata periodā	salīdzinot ar		iepriekšējā pārskata periodā	
						likumā/plānā gadam apstiprināto (4.-1.)	likumu/plānu gadam ar izmaiņām (4.-2.)		
A	B	1	2	3	4	5	6	7	
21.1.0.0.	Iestādes ieņēmumi no ārvalstu finanšu palīdzības	0	26 270	26 270	26 270	0	0	43 060	
5.0	Transferti	0	9 536	9 536	9 470	0	-66	27 375	
18.0.0.0.	Valsts budžeta transferti	0	9 536	9 536	9 470	0	-66	27 375	
18.1.3.0.	Valsts pamatbudžeta iestāžu saņemtie transferti no valsts pamatbudžeta	0	9 536	9 536	9 470	0	-66	27 375	
18.1.3.2.	Valsts pamatbudžeta iestāžu saņemtie transferti no ārvalstu finanšu palīdzības līdzekļiem	0	9 536	9 536	9 470	0	-66	27 375	
7.0	Dotācija no vispārējiem ieņēmumiem	499 437	716 688	217 251	669 135	169 698	-47 553	1 197 124	
21.7.0.0.	Dotācija no vispārējiem ieņēmumiem	499 437	716 688	217 251	669 135	169 698	-47 553	1 197 124	
21.7.1.0.	Vispārējā kārtībā sadalāmā dotācija no vispārējiem ieņēmumiem	499 437	716 688	217 251	669 135	169 698	-47 553	1 197 124	
II.	IZDEVUMI	499 437	752 494	253 057	704 875	205 438	-47 619	1 267 559	
1.0.	Uzturēšanas izdevumi	499 437	752 494	253 057	704 875	205 438	-47 619	1 266 070	
1.1.	Kārtējie izdevumi	147 713	174 182	26 469	151 340	3 627	-22 842	261 217	
1000	Atfīdība	88 549	91 661	3 112	87 722	-827	-3 939	221 989	
2000	Preces un pakalpojumi	59 164	82 521	23 357	63 618	4 454	-18 903	39 228	
7000	Transferti, uzturēšanas izdevumu transferti, pašu resursu maksājumi, starptautiskā sadarbība	351 724	578 312	226 588	553 535	201 811	-24 777	1 004 853	
1.4.	Kārtējie maksājumi Eiropas Savienības budžetā un starptautiskā sadarbība	0	35 806	35 806	35 740	0	-66	70 435	
7700	Starptautiskā sadarbība	0	35 806	35 806	35 740	0	-66	70 435	
1.5.	Transferti viena budžeta veida ietvaros un uzturēšanas izdevumu transferti starp budžeta veidiem	351 724	542 506	190 782	517 795	166 071	-24 711	934 418	
7300	Valsts budžeta uzturēšanas izdevumu transferti citiem budžetiem Eiropas Savienības politiku instrumentu un pārējās ārvalstu finanšu palīdzības līdzfinansētajiem projektiem (pasākumiem)	351 724	542 506	190 782	517 795	166 071	-24 711	934 418	
7350	Valsts budžeta uzturēšanas izdevumu transferti valsts budžeta daļēji finansētām atvasinātām publiskām personām un budžeta nefinansētām iestādēm Eiropas Savienības politiku instrumentu un pārējās ārvalstu finanšu palīdzības līdzfinansētajiem projektiem (pasākumiem)	351 724	542 506	190 782	517 795	166 071	-24 711	934 418	
2.0.	Kapitālie izdevumi	0	0	0	0	0	0	1 489	
2.1.	Pamatkapitāla veidošana	0	0	0	0	0	0	1 489	
SBA	Slēgtie budžeta asignējumi, t.sk.:	0	0	0	47 553	0	0	107 077	
Programma: 69.07.00 - Mērķa "Eiropas teritoriālā sadarbība" projektu īstenošana (2021-2027)									
Funkcija: 09.800									
I.	RESURSI IZDEVUMU SEGŠANAI	0	14 795	14 795	11 836	11 836	-2 959	0	
7.0	Dotācija no vispārējiem ieņēmumiem	0	14 795	14 795	11 836	0	-2 959	0	
21.7.0.0.	Dotācija no vispārējiem ieņēmumiem	0	14 795	14 795	11 836	0	-2 959	0	
21.7.1.0.	Vispārējā kārtībā sadalāmā dotācija no vispārējiem ieņēmumiem	0	14 795	14 795	11 836	0	-2 959	0	
II.	IZDEVUMI	0	14 795	14 795	11 836	11 836	-2 959	0	
1.0.	Uzturēšanas izdevumi	0	14 795	14 795	11 836	0	-2 959	0	
7000	Transferti, uzturēšanas izdevumu transferti, pašu resursu maksājumi, starptautiskā sadarbība	0	14 795	14 795	11 836	0	-2 959	0	
1.5.	Transferti viena budžeta veida ietvaros un uzturēšanas izdevumu transferti starp budžeta veidiem	0	14 795	14 795	11 836	0	-2 959	0	
7300	Valsts budžeta uzturēšanas izdevumu transferti citiem budžetiem Eiropas Savienības politiku instrumentu un pārējās ārvalstu finanšu palīdzības līdzfinansētajiem projektiem (pasākumiem)	0	14 795	14 795	11 836	0	-2 959	0	
7350	Valsts budžeta uzturēšanas izdevumu transferti valsts budžeta daļēji finansētām atvasinātām publiskām personām un budžeta nefinansētām iestādēm Eiropas Savienības politiku instrumentu un pārējās ārvalstu finanšu palīdzības līdzfinansētajiem projektiem (pasākumiem)	0	14 795	14 795	11 836	0	-2 959	0	
SBA	Slēgtie budžeta asignējumi, t.sk.:	0	0	0	2 959	0	0	0	
Programma: 69.21.00 - Atmaksas valsts pamatbudžetā par mērķa "Eiropas teritoriālā sadarbība" pārrobežu sadarbības programmu, projektu un pasākumu īstenošanu (2014-2020)									
Funkcija: 09.800									
I.	RESURSI IZDEVUMU SEGŠANAI	0	1 425 420	1 425 420	1 376 947	1 376 947	-48 473	2 348 778	
4.0	Ārvalstu finanšu palīdzība	0	243 438	243 438	194 965	0	-48 473	201 336	
4.2	Ārvalstu finanšu palīdzība iestādes ieņēmumos	0	243 438	243 438	194 965	0	-48 473	201 336	
21.2.0.0.	Ārvalstu finanšu palīdzība atmaksām valsts pamatbudžetam	0	243 438	243 438	194 965	0	-48 473	201 336	
5.0	Transferti	0	1 181 982	1 181 982	1 181 982	0	0	2 147 442	
17.0.0.0.	No valsts budžeta daļēji finansētu atvasinātu publisku personu un budžeta nefinansētu iestāžu transferti	0	1 173 804	1 173 804	1 173 804	0	0	2 105 714	
17.1.0.0.	Valsts budžeta iestāžu saņemtie transferti no valsts budžeta daļēji finansētām atvasinātām publiskām personām un no budžeta nefinansētām iestādēm	0	1 173 804	1 173 804	1 173 804	0	0	2 105 714	
17.1.3.0.	Valsts budžeta iestāžu saņemtā atmaksa no savas ministrijas, centrālās valsts iestādes padotībā esošām no valsts budžeta daļēji finansētām atvasinātām publiskām personām un budžeta nefinansētām iestādēm par Eiropas Savienības politiku instrumentu un pārējās ārvalstu finanšu palīdzības līdzfinansēto projektu (pasākumu) īstenošanai piešķirtajiem līdzekļiem	0	1 173 804	1 173 804	1 173 804	0	0	2 105 714	
18.0.0.0.	Valsts budžeta transferti	0	8 178	8 178	8 178	0	0	41 728	
18.1.3.0.	Valsts pamatbudžeta iestāžu saņemtie transferti no valsts pamatbudžeta	0	8 178	8 178	8 178	0	0	41 728	
18.1.3.2.	Valsts pamatbudžeta iestāžu saņemtie transferti no ārvalstu finanšu palīdzības līdzekļiem	0	8 178	8 178	8 178	0	0	41 728	
II.	IZDEVUMI	0	1 425 420	1 425 420	1 376 947	1 376 947	-48 473	2 348 778	
1.0.	Uzturēšanas izdevumi	0	1 425 420	1 425 420	1 376 947	0	-48 473	2 348 778	
1.3.	Subsidijas, dotācijas un sociālie pabalsti	0	1 181 982	1 181 982	1 181 982	0	0	2 147 442	
3000	Subsidijas un dotācijas	0	1 181 982	1 181 982	1 181 982	0	0	2 147 442	
7000	Transferti, uzturēšanas izdevumu transferti, pašu resursu maksājumi, starptautiskā sadarbība	0	243 438	243 438	194 965	0	-48 473	201 336	
1.5.	Transferti viena budžeta veida ietvaros un uzturēšanas izdevumu transferti starp budžeta veidiem	0	243 438	243 438	194 965	0	-48 473	201 336	
7500	Atmaksas valsts budžetā par veiktajiem izdevumiem	0	243 438	243 438	194 965	0	-48 473	201 336	
Programma: 70.00.00 - Citu Eiropas Savienības politiku instrumentu projektu un pasākumu īstenošana									
Funkcija:									

Klasifikācijas kods	Posteņa nosaukums	Likums/plāms gadam			Budžeta izpilde			
		apstiprināts	ar izmaiņām	izmaiņas (2.-1.)	pārskata periodā	salīdzinot ar		iepriekšējā pārskata periodā
						likumā/plānā gadam apstiprināto (4.-1.)	likumu/plānu gadam ar izmaiņām (4.-2.)	
A	B	1	2	3	4	5	6	7
I.	RESURSI IZDEVĒVUMU SEGŠANAI	29 287 715	51 348 695	22 060 980	43 523 269	14 235 554	-7 825 426	35 104 556
3.0	Maksas pakalpojumi un citi pašu ieņēmumi	0	0	0	1 403 780	0	0	4 421
4.0	Ārvalstu finanšu palīdzība	22 574 969	39 646 774	17 071 805	30 807 924	8 232 955	-8 838 850	24 142 466
4.2	Ārvalstu finanšu palīdzība iestādes ieņēmumos	22 574 969	39 646 774	17 071 805	30 807 924	8 232 955	-8 838 850	24 142 466
21.1.0.0.	Iestādes ieņēmumi no ārvalstu finanšu palīdzības	22 574 969	39 646 774	17 071 805	30 807 924	8 232 955	-8 838 850	24 142 466
5.0	Transferti	201 074	2 359 553	2 158 479	2 067 147	1 866 073	-292 406	1 435 813
17.0.0.0.	No valsts budžeta daļēji finansētu atvasinātu publisku personu un budžeta nefinansētu iestāžu transferti	0	1 139 805	1 139 805	771 671	0	-368 134	1 037 155
17.1.0.0.	Valsts budžeta iestāžu saņemtie transferti no valsts budžeta daļēji finansētām atvasinātām publiskām personām un no budžeta nefinansētām iestādēm	0	1 139 805	1 139 805	771 671	0	-368 134	1 037 155
17.1.1.0.	Valsts budžeta iestāžu saņemtie transferti no savas ministrijas, centrālās valsts iestādes padotībā esošām no valsts budžeta daļēji finansētām atvasinātām publiskām personām un budžeta nefinansētām iestādēm	0	18 960	18 960	5 688	0	-13 272	0
17.1.3.0.	Valsts budžeta iestāžu saņemtā atmaksa no savas ministrijas, centrālās valsts iestādes padotībā esošām no valsts budžeta daļēji finansētām atvasinātām publiskām personām un budžeta nefinansētām iestādēm par Eiropas Savienības politiku instrumentu un pārējās ārvalstu finanšu palīdzības līdzfinansēto projektu (pasākumu) īstenošanai piešķirtajiem līdzekļiem	0	635 315	635 315	495 431	0	-139 884	921 311
17.1.4.0.	Valsts budžeta iestāžu saņemtā atmaksa no citas ministrijas, centrālās valsts iestādes padotībā esošām no valsts budžeta daļēji finansētām atvasinātām publiskām personām un budžeta nefinansētām iestādēm par Eiropas Savienības politiku instrumentu un pārējās ārvalstu finanšu palīdzības līdzfinansēto projektu (pasākumu) īstenošanai piešķirtajiem līdzekļiem	0	485 530	485 530	270 552	0	-214 978	115 844
18.0.0.0.	Valsts budžeta transferti	34 672	44 809	10 137	759 468	724 796	714 659	824
18.1.3.0.	Valsts pamatbudžeta iestāžu saņemtie transferti no valsts pamatbudžeta	34 672	44 809	10 137	759 468	724 796	714 659	824
18.1.3.2.	Valsts pamatbudžeta iestāžu saņemtie transferti no ārvalstu finanšu palīdzības līdzekļiem	34 672	44 809	10 137	13 899	-20 773	-30 910	824
19.0.0.0.	Pašvaldību budžetu transferti	166 402	1 174 939	1 008 537	536 008	369 606	-638 931	397 834
19.5.0.0.	Valsts budžeta iestāžu saņemtie transferti no pašvaldībām	166 402	1 174 939	1 008 537	536 008	369 606	-638 931	397 834
19.5.5.0.	Valsts budžeta iestāžu saņemtie transferti (izņemot atmaksas) no pašvaldībām	166 402	166 402	0	135 992	-30 410	-30 410	192 616
19.5.7.0.	Valsts budžeta iestāžu saņemtā atmaksa no pašvaldībām par Eiropas Savienības politiku instrumentu un pārējās ārvalstu finanšu palīdzības līdzfinansētajos projektos (pasākumos) piešķirtajiem līdzekļiem	0	1 008 537	1 008 537	400 016	0	-608 521	205 218
7.0	Dotācija no vispārējiem ieņēmumiem	6 511 672	9 342 368	2 830 696	9 244 418	2 732 746	-97 950	9 521 856
21.7.0.0.	Dotācija no vispārējiem ieņēmumiem	6 511 672	9 342 368	2 830 696	9 244 418	2 732 746	-97 950	9 521 856
21.7.1.0.	Vispārējā kārtībā sadalāmā dotācija no vispārējiem ieņēmumiem	6 511 672	9 342 368	2 830 696	9 244 418	2 732 746	-97 950	9 521 856
II.	IZDEVUMI	29 373 215	79 736 453	50 363 238	44 472 852	15 099 637	-35 263 601	31 108 556
1.0.	Uzturēšanas izdevumi	29 311 215	79 613 303	50 302 088	44 451 736	15 140 521	-35 161 567	30 841 619
1.1.	Kārtējie izdevumi	7 323 851	15 617 752	8 293 901	8 783 658	1 459 807	-6 834 094	6 457 494
1000	Atbildība	3 848 446	6 236 121	2 387 675	3 427 725	-420 721	-2 808 396	3 256 036
2000	Preces un pakalpojumi	3 475 405	9 381 631	5 906 226	5 355 933	1 880 528	-4 025 698	3 201 458
1.3.	Subsīdijas, dotācijas un sociālie pabalsti	8 164 696	22 570 452	14 405 756	12 169 945	4 005 249	-10 400 507	8 571 240
3000	Subsīdijas un dotācijas	7 814 196	21 862 222	14 048 026	12 102 513	4 288 317	-9 759 709	8 499 991
6000	Sociāla rakstura maksājumi un kompensācijas	350 500	708 230	357 730	67 432	-283 068	-640 798	71 249
7000	Transferti, uzturēšanas izdevumu transferti, pašu resursu maksājumi, starptautiskā sadarbība	13 822 668	41 425 099	27 602 431	23 498 133	9 675 465	-17 926 966	15 812 885
1.4.	Kārtējie maksājumi Eiropas Savienības budžetā un starptautiskā sadarbība	698 179	4 226 056	3 527 877	1 755 669	1 057 490	-2 470 387	1 186 727
7600	Kārtējie maksājumi Eiropas Savienības budžetā	0	433 867	433 867	284 019	0	-149 848	825
7700	Starptautiskā sadarbība	698 179	3 792 189	3 094 010	1 471 650	773 471	-2 320 539	1 185 902
1.5.	Transferti viena budžeta veida ietvaros un uzturēšanas izdevumu transferti starp budžeta veidiem	13 124 489	37 199 043	24 074 554	21 742 464	8 617 975	-15 456 579	14 626 158
7130	Valsts budžeta transferti no valsts pamatbudžeta uz valsts pamatbudžetu	0	590 277	590 277	1 208 507	0	618 230	405 684
7131	Valsts budžeta transferti no valsts pamatbudžeta dotācijas no vispārējiem ieņēmumiem uz valsts pamatbudžetu	0	26 020	26 020	8 160	0	-17 860	5 088
7132	Valsts budžeta transferti no valsts pamatbudžeta ārvalstu finanšu palīdzības līdzekļiem uz valsts pamatbudžetu	0	564 257	564 257	428 462	0	-135 795	400 596
7139	Pārējie valsts budžeta transferti no valsts pamatbudžeta uz valsts pamatbudžetu	0	0	0	26 316	0	0	0
7300	Valsts budžeta uzturēšanas izdevumu transferti citiem budžetiem Eiropas Savienības politiku instrumentu un pārējās ārvalstu finanšu palīdzības līdzfinansētajiem projektiem (pasākumiem)	13 124 489	36 608 766	23 484 277	20 533 957	7 409 468	-16 074 809	14 220 474
7320	Valsts budžeta uzturēšanas izdevumu transferti pašvaldībām Eiropas Savienības politiku instrumentu un pārējās ārvalstu finanšu palīdzības līdzfinansētajiem projektiem (pasākumiem)	4 703 371	11 798 748	7 095 377	4 330 778	-372 593	-7 467 970	2 289 018
7350	Valsts budžeta uzturēšanas izdevumu transferti valsts budžeta daļēji finansētām atvasinātām publiskām personām un budžeta nefinansētām iestādēm Eiropas Savienības politiku instrumentu un pārējās ārvalstu finanšu palīdzības līdzfinansētiem projektiem (pasākumiem)	8 421 118	24 810 018	16 388 900	16 203 179	7 782 061	-8 606 839	11 931 456
2.0.	Kapitālie izdevumi	62 000	123 150	61 150	21 116	-40 884	-102 034	266 937
2.1.	Pamatkapitāla veidošana	62 000	123 150	61 150	21 116	-40 884	-102 034	266 937
III.	FINANSIĀLĀ BILANCE	-85 500	-28 387 758	-28 302 258	-949 583	-864 083	27 438 175	3 996 000
IV.	FINANSĒŠANA	85 500	28 387 758	28 302 258	949 583	864 083	-27 438 175	-3 996 000
F20010000	Naudas līdzekļi un noguldījumi (bilances aktīvā)	85 500	28 387 758	28 302 258	949 583	864 083	-27 438 175	-3 996 000
F21010000	Naudas līdzekļi	85 500	28 387 758	28 302 258	0	-85 500	-28 387 758	0
F22010000	Pieprasījuma noguldījumi (bilances aktīvā)	0	0	0	3 549 583	0	0	-5 496 000
F29010000	Terminnoguldījumi (bilances aktīvā)	0	0	0	-2 600 000	0	0	1 500 000
F20010000	Naudas līdzekļu atlikumu izmaiņas (palielinājums (-) vai samazinājums (+))	0	0	0	949 582	0	0	-3 996 001
NL MP	Maksas pakalpojumu un citu pašu ieņēmumu naudas līdzekļu atlikumu izmaiņas (palielinājums (-) vai samazinājums (+))	0	0	0	-1 382 529	0	0	0
NL AFP	Ārvalstu finanšu palīdzības naudas līdzekļu atlikumu izmaiņas (palielinājums (-) vai samazinājums (+))	85 500	28 387 758	28 302 258	2 332 111	2 246 611	-26 055 647	-3 996 001
SBA	Slēgtie budžeta assignējumi, t.sk.:	0	0	0	97 950	0	0	356 627

Klasifikācijas kods	Posteņa nosaukums	Likums/plāms gadam			Budžeta izpilde			
		apstiprināts	ar izmaiņām	izmaiņas (2.-1.)	pārskata periodā	salīdzinot ar		iepriekšējā pārskata periodā
						likumā/plānā gadam apstiprināto (4.-1.)	likumu/plānu gadam ar izmaiņām (4.-2.)	
A	B	1	2	3	4	5	6	7
Programma: 70.06.00 - Dalība Eiropas Savienības pētniecības un tehnoloģiju attīstības programmās								
Funkcija: 01.500								
I.	RESURSI IZDEVUMU SEGŠANAI	3 099 525	4 446 954	1 347 429	4 542 818	1 443 293	95 864	5 059 095
4.0	Ārvalstu finanšu palīdzība	98 227	194 093	95 866	258 345	160 118	64 252	148 651
4.2	Ārvalstu finanšu palīdzība iestādes ieņēmumos	98 227	194 093	95 866	258 345	160 118	64 252	148 651
21.1.0.0.	Iestādes ieņēmumi no ārvalstu finanšu palīdzības	98 227	194 093	95 866	258 345	160 118	64 252	148 651
5.0	Transferti	0	0	0	50 749	0	0	0
18.0.0.0.	Valsts budžeta transferti	0	0	0	50 749	0	0	0
18.1.3.0.	Valsts pamatbudžeta iestāžu saņemtie transferti no valsts pamatbudžeta	0	0	0	50 749	0	0	0
7.0	Dotācija no vispārējiem ieņēmumiem	3 001 298	4 252 861	1 251 563	4 233 724	1 232 426	-19 137	4 910 444
21.7.0.0.	Dotācija no vispārējiem ieņēmumiem	3 001 298	4 252 861	1 251 563	4 233 724	1 232 426	-19 137	4 910 444
21.7.1.0.	Vispārējā kārtībā sadalāmā dotācija no vispārējiem ieņēmumiem	3 001 298	4 252 861	1 251 563	4 233 724	1 232 426	-19 137	4 910 444
II.	IZDEVUMI	3 185 025	4 532 454	1 347 429	4 443 668	1 258 643	-88 786	5 059 476
1.0.	Uzturēšanas izdevumi	3 185 025	4 532 454	1 347 429	4 443 668	1 258 643	-88 786	5 051 218
1.1.	Kārtējie izdevumi	190 841	242 364	51 523	129 365	-61 476	-112 999	125 793
1000	Atlīdzība	70 809	144 675	73 866	48 375	-22 434	-96 300	88 085
2000	Preces un pakalpojumi	120 032	97 689	-22 343	80 990	-39 042	-16 699	37 708
1.3.	Subsīdijas, dotācijas un sociālie pabalsti	244 784	313 162	68 378	297 286	52 502	-15 876	439 081
3000	Subsīdijas un dotācijas	244 784	313 162	68 378	297 286	52 502	-15 876	439 081
7000	Transferti, uzturēšanas izdevumu transferti, pašu resursu maksājumi, starptautiskā sadarbība	2 749 400	3 976 928	1 227 528	4 017 017	1 267 617	40 089	4 486 344
1.4.	Kārtējie maksājumi Eiropas Savienības budžetā un starptautiskā sadarbība	423 035	467 378	44 343	460 780	37 745	-6 598	485 870
7700	Starptautiskā sadarbība	423 035	467 378	44 343	460 780	37 745	-6 598	485 870
1.5.	Transferti viena budžeta veida ietvaros un uzturēšanas izdevumu transferti starp budžeta veidiem	2 326 365	3 509 550	1 183 185	3 556 237	1 229 872	46 687	4 000 474
7130	Valsts budžeta transferti no valsts pamatbudžeta uz valsts pamatbudžetu	0	0	0	50 749	0	0	0
7300	Valsts budžeta uzturēšanas izdevumu transferti citiem budžetiem Eiropas Savienības politiku instrumentu un pārējās ārvalstu finanšu palīdzības līdzfinansētajiem projektiem (pasākumiem)	2 326 365	3 509 550	1 183 185	3 505 488	1 179 123	-4 062	4 000 474
7350	Valsts budžeta uzturēšanas izdevumu transferti valsts budžeta daļēji finansētām atvasinātām publiskām personām un budžeta nefinansētām iestādēm Eiropas Savienības politiku instrumentu un pārējās ārvalstu finanšu palīdzības līdzfinansētiem projektiem (pasākumiem)	2 326 365	3 509 550	1 183 185	3 505 488	1 179 123	-4 062	4 000 474
2.0.	Kapitālie izdevumi	0	0	0	0	0	0	8 258
2.1.	Pamatkapitāla veidošana	0	0	0	0	0	0	8 258
III.	FINANSIĀLĀ BILANCE	-85 500	-85 500	0	99 150	184 650	184 650	-381
IV.	FINANSĒŠANA	85 500	85 500	0	-99 150	-184 650	-184 650	381
F20010000	Naudas līdzekļu un noguldījumi (bilances aktīvā)	85 500	85 500	0	-99 150	-184 650	-184 650	381
F21010000	Naudas līdzekļi	85 500	85 500	0	0	-85 500	-85 500	0
F22010000	Pieprasījuma noguldījumi (bilances aktīvā)	0	0	0	-99 150	0	0	381
F20010000	Naudas līdzekļu atlikumu izmaiņas (palielinājums (-) vai samazinājums (+))	0	0	0	66 646	0	0	381
NL AFP	Ārvalstu finanšu palīdzības naudas līdzekļu atlikumu izmaiņas (palielinājums (-) vai samazinājums (+))	85 500	85 500	0	66 646	-18 854	-18 854	381
SBA	Slēgtie budžeta asignējumi, t.sk.:	0	0	0	19 137	0	0	275 419
Programma: 70.07.00 - Eiropas Savienības, starptautiskās sadarbības programmu un inovāciju izglītības jomā īstenošanas nodrošināšana								
Funkcija: 09.810								
I.	RESURSI IZDEVUMU SEGŠANAI	0	9 559	9 559	9 559	9 559	0	588 908
4.0	Ārvalstu finanšu palīdzība	0	9 559	9 559	9 559	0	0	0
4.2	Ārvalstu finanšu palīdzība iestādes ieņēmumos	0	9 559	9 559	9 559	0	0	0
21.1.0.0.	Iestādes ieņēmumi no ārvalstu finanšu palīdzības	0	9 559	9 559	9 559	0	0	0
7.0	Dotācija no vispārējiem ieņēmumiem	0	0	0	0	0	0	588 908
21.7.0.0.	Dotācija no vispārējiem ieņēmumiem	0	0	0	0	0	0	588 908
21.7.1.0.	Vispārējā kārtībā sadalāmā dotācija no vispārējiem ieņēmumiem	0	0	0	0	0	0	588 908
II.	IZDEVUMI	0	377 728	377 728	245 645	245 645	-132 083	746 881
1.0.	Uzturēšanas izdevumi	0	375 228	375 228	245 645	0	-129 583	717 411
1.1.	Kārtējie izdevumi	0	375 228	375 228	245 645	0	-129 583	128 503
1000	Atlīdzība	0	115 669	115 669	108 339	0	-7 330	81 399
2000	Preces un pakalpojumi	0	259 559	259 559	137 306	0	-122 253	47 104
1.3.	Subsīdijas, dotācijas un sociālie pabalsti	0	0	0	0	0	0	54 994
3000	Subsīdijas un dotācijas	0	0	0	0	0	0	54 994
7000	Transferti, uzturēšanas izdevumu transferti, pašu resursu maksājumi, starptautiskā sadarbība	0	0	0	0	0	0	533 914
1.5.	Transferti viena budžeta veida ietvaros un uzturēšanas izdevumu transferti starp budžeta veidiem	0	0	0	0	0	0	533 914
7300	Valsts budžeta uzturēšanas izdevumu transferti citiem budžetiem Eiropas Savienības politiku instrumentu un pārējās ārvalstu finanšu palīdzības līdzfinansētajiem projektiem (pasākumiem)	0	0	0	0	0	0	533 914
7350	Valsts budžeta uzturēšanas izdevumu transferti valsts budžeta daļēji finansētām atvasinātām publiskām personām un budžeta nefinansētām iestādēm Eiropas Savienības politiku instrumentu un pārējās ārvalstu finanšu palīdzības līdzfinansētiem projektiem (pasākumiem)	0	0	0	0	0	0	533 914
2.0.	Kapitālie izdevumi	0	2 500	2 500	0	0	-2 500	29 470
2.1.	Pamatkapitāla veidošana	0	2 500	2 500	0	0	-2 500	29 470
III.	FINANSIĀLĀ BILANCE	0	-368 169	-368 169	-236 086	-236 086	132 083	-157 973
IV.	FINANSĒŠANA	0	368 169	368 169	236 086	236 086	-132 083	157 973
F20010000	Naudas līdzekļu un noguldījumi (bilances aktīvā)	0	368 169	368 169	236 086	0	-132 083	157 973
F21010000	Naudas līdzekļi	0	368 169	368 169	0	0	-368 169	0
F22010000	Pieprasījuma noguldījumi (bilances aktīvā)	0	0	0	236 086	0	0	157 973
F20010000	Naudas līdzekļu atlikumu izmaiņas (palielinājums (-) vai samazinājums (+))	0	0	0	236 086	0	0	157 973
NL AFP	Ārvalstu finanšu palīdzības naudas līdzekļu atlikumu izmaiņas (palielinājums (-) vai samazinājums (+))	0	368 169	368 169	236 086	0	-132 083	157 973
SBA	Slēgtie budžeta asignējumi, t.sk.:	0	0	0	0	0	0	2 685
Programma: 70.08.00 - Valsts izglītības attīstības aģentūra								
Funkcija: 09.810								

(euro)

Klasifikācijas kods	Posteņa nosaukums	Likums/plāms gadam			Budžeta izpilde			
		apstiprināts	ar izmaiņām	izmaiņas (2.-1.)	pārskata periodā	salīdzinot ar		iepriekšējā pārskata periodā
						likumā/plānā gadam apstiprināto (4.-1.)	likumu/plānu gadam ar izmaiņām (4.-2.)	
A	B	1	2	3	4	5	6	7
I.	RESURSI IZDEVUMU SEGŠANAI	2 066 467	2 397 807	331 340	2 402 660	336 193	4 853	2 243 786
4.0	Ārvalstu finanšu palīdzība	1 088 200	1 241 190	152 990	1 246 095	157 895	4 905	1 111 346
4.2	Ārvalstu finanšu palīdzība iestādes ieņēmumos	1 088 200	1 241 190	152 990	1 246 095	157 895	4 905	1 111 346
21.1.0.0.	Iestādes ieņēmumi no ārvalstu finanšu palīdzības	1 088 200	1 241 190	152 990	1 246 095	157 895	4 905	1 111 346
7.0	Dotācija no vispārējiem ieņēmumiem	978 267	1 156 617	178 350	1 156 565	178 298	-52	1 132 440
21.7.0.0.	Dotācija no vispārējiem ieņēmumiem	978 267	1 156 617	178 350	1 156 565	178 298	-52	1 132 440
21.7.1.0.	Vispārējā kārtībā sadalāmā dotācija no vispārējiem ieņēmumiem	978 267	1 156 617	178 350	1 156 565	178 298	-52	1 132 440
II.	IZDEVUMI	2 066 467	3 233 543	1 167 076	2 125 931	59 464	-1 107 612	1 977 540
1.0.	Uzturēšanas izdevumi	2 029 467	3 173 543	1 144 076	2 120 583	91 116	-1 052 960	1 950 095
1.1.	Kārtējie izdevumi	2 029 467	3 173 543	1 144 076	2 120 583	91 116	-1 052 960	1 924 902
1000	Atlīdzība	1 392 984	2 164 084	771 100	1 533 721	140 737	-630 363	1 507 356
2000	Preces un pakalpojumi	636 483	1 009 459	372 976	586 862	-49 621	-422 597	417 546
7000	Transferti, uzturēšanas izdevumu transferti, pašu resursu maksājumi, starptautiskā sadarbība	0	0	0	0	0	0	25 193
1.4.	Kārtējie maksājumi Eiropas Savienības budžetā un starptautiskā sadarbība	0	0	0	0	0	0	25 193
7700	Starptautiskā sadarbība	0	0	0	0	0	0	25 193
2.0.	Kapitālie izdevumi	37 000	60 000	23 000	5 348	-31 652	-54 652	27 445
2.1.	Pamatkapitāla veidošana	37 000	60 000	23 000	5 348	-31 652	-54 652	27 445
III.	FINANSIĀLĀ BILANCE	0	-835 736	-835 736	276 729	276 729	1 112 465	266 246
IV.	FINANSĒŠANA	0	835 736	835 736	-276 729	-276 729	-1 112 465	-266 246
F20010000	Naudas līdzekļi un noguldījumi (bilances aktīvā)	0	835 736	835 736	-276 729	0	-1 112 465	-266 246
F21010000	Naudas līdzekļi	0	835 736	835 736	0	0	-835 736	0
F22010000	Pieprasījuma noguldījumi (bilances aktīvā)	0	0	0	-276 729	0	0	-266 246
F20010000	Naudas līdzekļu atlikumu izmaiņas (palielinājums (-) vai samazinājums (+))	0	0	0	-276 729	0	0	-266 246
NL AFP	Ārvalstu finanšu palīdzības naudas līdzekļu atlikumu izmaiņas (palielinājums (-) vai samazinājums (+))	0	835 736	835 736	-276 729	0	-1 112 465	-266 246
SBA	Slēgtie budžeta asignējumi, t.sk.:	0	0	0	52	0	0	9 526
Programma: 70.09.00 - Eiropas Savienības jauniešu neformālās izglītības programma "Jaunatne darbībā" 2007.-2013.gadam								
Funkcija: 09.800								
II.	IZDEVUMI	0	712	712	0	0	-712	825
1.0.	Uzturēšanas izdevumi	0	712	712	0	0	-712	825
7000	Transferti, uzturēšanas izdevumu transferti, pašu resursu maksājumi, starptautiskā sadarbība	0	712	712	0	0	-712	825
1.4.	Kārtējie maksājumi Eiropas Savienības budžetā un starptautiskā sadarbība	0	712	712	0	0	-712	825
7600	Kārtējie maksājumi Eiropas Savienības budžetā	0	712	712	0	0	-712	825
III.	FINANSIĀLĀ BILANCE	0	-712	-712	0	0	712	-825
IV.	FINANSĒŠANA	0	712	712	0	0	-712	825
F20010000	Naudas līdzekļi un noguldījumi (bilances aktīvā)	0	712	712	0	0	-712	825
F21010000	Naudas līdzekļi	0	712	712	0	0	-712	0
F22010000	Pieprasījuma noguldījumi (bilances aktīvā)	0	0	0	0	0	0	825
F20010000	Naudas līdzekļu atlikumu izmaiņas (palielinājums (-) vai samazinājums (+))	0	0	0	0	0	0	825
NL AFP	Ārvalstu finanšu palīdzības naudas līdzekļu atlikumu izmaiņas (palielinājums (-) vai samazinājums (+))	0	712	712	0	0	-712	825
Programma: 70.10.00 - Jaunatnes starptautisko programmu aģentūra								
Funkcija: 09.800								
I.	RESURSI IZDEVUMU SEGŠANAI	1 581 217	1 942 849	361 632	1 942 847	361 630	-2	1 732 172
4.0	Ārvalstu finanšu palīdzība	832 034	1 114 108	282 074	1 114 107	282 073	-1	887 821
4.2	Ārvalstu finanšu palīdzība iestādes ieņēmumos	832 034	1 114 108	282 074	1 114 107	282 073	-1	887 821
21.1.0.0.	Iestādes ieņēmumi no ārvalstu finanšu palīdzības	832 034	1 114 108	282 074	1 114 107	282 073	-1	887 821
7.0	Dotācija no vispārējiem ieņēmumiem	749 183	828 741	79 558	828 740	79 557	-1	844 351
21.7.0.0.	Dotācija no vispārējiem ieņēmumiem	749 183	828 741	79 558	828 740	79 557	-1	844 351
21.7.1.0.	Vispārējā kārtībā sadalāmā dotācija no vispārējiem ieņēmumiem	749 183	828 741	79 558	828 740	79 557	-1	844 351
II.	IZDEVUMI	1 581 217	3 129 191	1 547 974	1 524 033	-57 184	-1 605 158	1 376 734
1.0.	Uzturēšanas izdevumi	1 556 217	3 076 191	1 519 974	1 511 084	-45 133	-1 565 107	1 350 570
1.1.	Kārtējie izdevumi	1 556 217	3 075 741	1 519 524	1 510 634	-45 583	-1 565 107	1 350 570
1000	Atlīdzība	999 419	1 795 219	795 800	1 001 166	1 747	-794 053	927 561
2000	Preces un pakalpojumi	556 798	1 280 522	723 724	509 468	-47 330	-771 054	423 009
7000	Transferti, uzturēšanas izdevumu transferti, pašu resursu maksājumi, starptautiskā sadarbība	0	450	450	450	0	0	0
1.4.	Kārtējie maksājumi Eiropas Savienības budžetā un starptautiskā sadarbība	0	450	450	450	0	0	0
7600	Kārtējie maksājumi Eiropas Savienības budžetā	0	450	450	450	0	0	0
2.0.	Kapitālie izdevumi	25 000	53 000	28 000	12 949	-12 051	-40 051	26 164
2.1.	Pamatkapitāla veidošana	25 000	53 000	28 000	12 949	-12 051	-40 051	26 164
III.	FINANSIĀLĀ BILANCE	0	-1 186 342	-1 186 342	418 814	418 814	1 605 156	355 438
IV.	FINANSĒŠANA	0	1 186 342	1 186 342	-418 814	-418 814	-1 605 156	-355 438
F20010000	Naudas līdzekļi un noguldījumi (bilances aktīvā)	0	1 186 342	1 186 342	-418 814	0	-1 605 156	-355 438
F21010000	Naudas līdzekļi	0	1 186 342	1 186 342	0	0	-1 186 342	0
F22010000	Pieprasījuma noguldījumi (bilances aktīvā)	0	0	0	-418 814	0	0	-355 438
F20010000	Naudas līdzekļu atlikumu izmaiņas (palielinājums (-) vai samazinājums (+))	0	0	0	-418 814	0	0	-355 438
NL AFP	Ārvalstu finanšu palīdzības naudas līdzekļu atlikumu izmaiņas (palielinājums (-) vai samazinājums (+))	0	1 186 342	1 186 342	-418 814	0	-1 605 156	-355 438
SBA	Slēgtie budžeta asignējumi, t.sk.:	0	0	0	1	0	0	0
Programma: 70.11.00 - Dalība Eiropas Savienības izglītības sadarbības projektos								
Funkcija: 09.800								
I.	RESURSI IZDEVUMU SEGŠANAI	736 503	1 574 001	837 498	2 614 025	1 877 522	1 040 024	835 822
3.0	Maksas pakalpojumi un citi pašu ieņēmumi	0	0	0	1 403 780	0	0	4 421
4.0	Ārvalstu finanšu palīdzība	577 624	1 341 298	763 674	993 997	416 373	-347 301	641 043
4.2	Ārvalstu finanšu palīdzība iestādes ieņēmumos	577 624	1 341 298	763 674	993 997	416 373	-347 301	641 043
21.1.0.0.	Iestādes ieņēmumi no ārvalstu finanšu palīdzības	577 624	1 341 298	763 674	993 997	416 373	-347 301	641 043
5.0	Transferti	0	18 960	18 960	9 242	0	-9 718	6 310
17.0.0.0.	No valsts budžeta daļēji finansētu atvasinātu publisku personu un budžeta nefinansētu iestāžu transferti	0	18 960	18 960	9 242	0	-9 718	6 310

Klasifikācijas kods	Posteņa nosaukums	Likums/plāms gadam			Budžeta izpilde			
		apstiprināts	ar izmaiņām	izmaiņas (2.-1.)	pārskata periodā	salīdzinot ar		iepriekšējā pārskata periodā
						likumā/plānā gadam apstiprināto (4.-1.)	likumu/plānu gadam ar izmaiņām (4.-2.)	
A	B	1	2	3	4	5	6	7
17.1.0.0.	Valsts budžeta iestāžu saņemtie transferti no valsts budžeta daļēji finansētām atvasinātām publiskām personām un no budžeta nefinansētām iestādēm	0	18 960	18 960	9 242	0	-9 718	6 310
17.1.1.0.	Valsts budžeta iestāžu saņemtie transferti no savas ministrijas, centrālās valsts iestādes padotībā esošām no valsts budžeta daļēji finansētām atvasinātām publiskām personām un budžeta nefinansētām iestādēm	0	18 960	18 960	5 688	0	-13 272	0
17.1.3.0.	Valsts budžeta iestāžu saņemtā atmaksa no savas ministrijas, centrālās valsts iestādes padotībā esošām no valsts budžeta daļēji finansētām atvasinātām publiskām personām un budžeta nefinansētām iestādēm par Eiropas Savienības politiku instrumentu un pārējās ārvalstu finanšu palīdzības līdzfinansēto projektu (pasākumu) īstenošanai piešķirtajiem līdzekļiem	0	0	0	3 554	0	0	6 310
7.0	Dotācija no vispārējiem ieņēmumiem	158 879	213 743	54 864	207 006	48 127	-6 737	184 048
21.7.0.0.	Dotācija no vispārējiem ieņēmumiem	158 879	213 743	54 864	207 006	48 127	-6 737	184 048
21.7.1.0.	Vispārējā kārtībā sadalāmā dotācija no vispārējiem ieņēmumiem	158 879	213 743	54 864	207 006	48 127	-6 737	184 048
II.	IZDEVUMI	736 503	1 754 607	1 018 104	1 038 877	302 373	-715 730	838 245
1.0.	Uzturēšanas izdevumi	736 503	1 752 957	1 016 454	1 037 256	300 753	-715 701	838 245
1.1.	Kārtējie izdevumi	409 854	1 279 560	869 706	710 600	300 746	-568 960	572 124
1000	Atlīdzība	245 610	681 853	436 243	450 177	204 567	-231 676	391 404
2000	Preces un pakalpojumi	164 244	597 707	433 463	260 423	96 179	-337 284	180 720
1.3.	Subsīdijas, dotācijas un sociālie pabalsti	51 505	51 505	0	51 504	-1	-1	73 870
3000	Subsīdijas un dotācijas	51 505	51 505	0	51 504	-1	-1	73 870
7000	Transferti, uzturēšanas izdevumu transferti, pašu resursu maksājumi, starptautiskā sadarbība	275 144	421 892	146 748	275 152	8	-146 740	192 251
1.4.	Kārtējie maksājumi Eiropas Savienības budžetā un starptautiskā sadarbība	275 144	421 892	146 748	275 152	8	-146 740	142 251
7700	Starptautiskā sadarbība	275 144	421 892	146 748	275 152	8	-146 740	142 251
1.5.	Transferti viena budžeta veida ietvaros un uzturēšanas izdevumu transferti starp budžeta veidiem	0	0	0	0	0	0	50 000
7300	Valsts budžeta uzturēšanas izdevumu transferti citiem budžetiem Eiropas Savienības politiku instrumentu un pārējās ārvalstu finanšu palīdzības līdzfinansētajiem projektiem (pasākumiem)	0	0	0	0	0	0	50 000
7350	Valsts budžeta uzturēšanas izdevumu transferti valsts budžeta daļēji finansētām atvasinātām publiskām personām un budžeta nefinansētām iestādēm Eiropas Savienības politiku instrumentu un pārējās ārvalstu finanšu palīdzības līdzfinansētiem projektiem (pasākumiem)	0	0	0	0	0	0	50 000
2.0.	Kapitālie izdevumi	0	1 650	1 650	1 621	0	-29	0
2.1.	Pamatkapitāla veidošana	0	1 650	1 650	1 621	0	-29	0
III.	FINANSIĀLĀ BILANCE	0	-180 606	-180 606	1 575 148	1 755 148	1 755 754	-2 423
IV.	FINANSĒŠANA	0	180 606	180 606	-1 575 148	-1 575 148	-1 755 754	2 423
F20010000	Naudas līdzekļi un noguldījumi (bilances aktīvā)	0	180 606	180 606	-1 575 148	0	-1 755 754	2 423
F21010000	Naudas līdzekļi	0	180 606	180 606	0	0	-180 606	0
F22010000	Pieprasījuma noguldījumi (bilances aktīvā)	0	0	0	-1 575 148	0	0	2 423
F20010000	Naudas līdzekļu atlikumu izmaiņas (palielinājums (-) vai samazinājums (+))	0	0	0	-1 575 149	0	0	2 423
NL MP	Maksas pakalpojumu un citu pašu ieņēmumu naudas līdzekļu atlikumu izmaiņas (palielinājums (-) vai samazinājums (+))	0	0	0	-1 501 524	0	0	0
NL AFP	Ārvalstu finanšu palīdzības naudas līdzekļu atlikumu izmaiņas (palielinājums (-) vai samazinājums (+))	0	180 606	180 606	-73 625	0	-254 231	2 423
SBA	Slēgtie budžeta asinājumi, t.sk.:	0	0	0	6 737	0	0	8 072
Programma: 70.12.00 - Eiropas Kopienas programmu projektu īstenošana								
Funkcija: 09.800								
I.	RESURSI IZDEVUMU SEGŠANAI	1 629 051	1 816 484	187 433	1 339 554	-289 497	-476 930	2 062 154
4.0	Ārvalstu finanšu palīdzība	1 382 280	1 489 113	106 833	1 064 491	-317 789	-424 622	1 497 890
4.2	Ārvalstu finanšu palīdzība iestādes ieņēmumos	1 382 280	1 489 113	106 833	1 064 491	-317 789	-424 622	1 497 890
21.1.0.0.	Iestādes ieņēmumi no ārvalstu finanšu palīdzības	1 382 280	1 489 113	106 833	1 064 491	-317 789	-424 622	1 497 890
5.0	Transferti	166 402	176 402	10 000	141 968	-24 434	-34 434	208 337
19.0.0.0.	Pašvaldību budžetu transferti	166 402	176 402	10 000	141 968	-24 434	-34 434	208 337
19.5.0.0.	Valsts budžeta iestāžu saņemtie transferti no pašvaldībām	166 402	176 402	10 000	141 968	-24 434	-34 434	208 337
19.5.5.0.	Valsts budžeta iestāžu saņemtie transferti (izņemot atmaksas) no pašvaldībām	166 402	166 402	0	135 992	-30 410	-30 410	192 616
19.5.7.0.	Valsts budžeta iestāžu saņemtā atmaksa no pašvaldībām par Eiropas Savienības politiku instrumentu un pārējās ārvalstu finanšu palīdzības līdzfinansētajos projektos (pasākumos) piešķirtajiem līdzekļiem	0	10 000	10 000	5 976	0	-4 024	15 721
7.0	Dotācija no vispārējiem ieņēmumiem	80 369	150 969	70 600	133 095	52 726	-17 874	355 927
21.7.0.0.	Dotācija no vispārējiem ieņēmumiem	80 369	150 969	70 600	133 095	52 726	-17 874	355 927
21.7.1.0.	Vispārējā kārtībā sadalāmā dotācija no vispārējiem ieņēmumiem	80 369	150 969	70 600	133 095	52 726	-17 874	355 927
II.	IZDEVUMI	1 629 051	2 998 641	1 369 590	1 427 044	-202 007	-1 571 597	1 273 523
1.0.	Uzturēšanas izdevumi	1 629 051	2 992 641	1 363 590	1 425 846	-203 205	-1 566 795	1 097 923
1.1.	Kārtējie izdevumi	179 812	261 139	81 327	254 382	74 570	-6 757	347 534
1000	Atlīdzība	59 024	85 748	26 724	83 510	24 486	-2 238	158 726
2000	Preces un pakalpojumi	120 788	175 391	54 603	170 872	50 084	-4 519	188 808
1.3.	Subsīdijas, dotācijas un sociālie pabalsti	1 192 672	2 196 800	1 004 128	1 030 367	-162 305	-1 166 433	576 230
3000	Subsīdijas un dotācijas	1 192 672	2 196 800	1 004 128	1 030 367	-162 305	-1 166 433	576 230
7000	Transferti, uzturēšanas izdevumu transferti, pašu resursu maksājumi, starptautiskā sadarbība	256 567	534 702	278 135	141 097	-115 470	-393 605	174 159
1.4.	Kārtējie maksājumi Eiropas Savienības budžetā un starptautiskā sadarbība	0	149 135	149 135	0	0	-149 135	0
7600	Kārtējie maksājumi Eiropas Savienības budžetā	0	149 135	149 135	0	0	-149 135	0
1.5.	Transferti viena budžeta veida ietvaros un uzturēšanas izdevumu transferti starp budžeta veidiem	256 567	385 567	129 000	141 097	-115 470	-244 470	174 159
7130	Valsts budžeta transferti no valsts pamatbudžeta uz valsts pamatbudžetu	0	0	0	26 316	0	0	0
7139	Pārējie valsts budžeta transferti no valsts pamatbudžeta uz valsts pamatbudžetu	0	0	0	26 316	0	0	0
7300	Valsts budžeta uzturēšanas izdevumu transferti citiem budžetiem Eiropas Savienības politiku instrumentu un pārējās ārvalstu finanšu palīdzības līdzfinansētajiem projektiem (pasākumiem)	256 567	385 567	129 000	114 781	-141 786	-270 786	174 159

Klasifikācijas kods	Posteņa nosaukums	Likums/plāms gadam			Budžeta izpilde			
		apstiprināts	ar izmaiņām	izmaiņas (2.-1.)	pārskata periodā	salīdzinot ar		iepriekšējā pārskata periodā
						likumā/plānā gadam apstiprināto (4.-1.)	likumu/plānu gadam ar izmaiņām (4.-2.)	
A	B	1	2	3	4	5	6	7
7320	Valsts budžeta uzturēšanas izdevumu transferti pašvaldībām Eiropas Savienības politiku instrumentu un pārējās ārvalstu finanšu palīdzības līdzfinansētajiem projektiem (pasākumiem)	256 567	385 567	129 000	114 781	-141 786	-270 786	109 900
7350	Valsts budžeta uzturēšanas izdevumu transferti valsts budžeta daļēji finansētām atvasinātām publiskām personām un budžeta nefinansētām iestādēm Eiropas Savienības politiku instrumentu un pārējās ārvalstu finanšu palīdzības līdzfinansētiem projektiem (pasākumiem)	0	0	0	0	0	0	64 259
2.0.	Kapitālie izdevumi	0	6 000	6 000	1 198	0	-4 802	175 600
2.1.	Pamatkapitāla veidošana	0	6 000	6 000	1 198	0	-4 802	175 600
III.	FINANSIĀLĀ BILANCE	0	-1 182 157	-1 182 157	-87 490	-87 490	1 094 667	788 631
IV.	FINANSŠĒSANA	0	1 182 157	1 182 157	87 490	87 490	-1 094 667	-788 631
F20010000	Naudas līdzekļi un noguldījumi (bilances aktīvā)	0	1 182 157	1 182 157	87 490	0	-1 094 667	-788 631
F21010000	Naudas līdzekļi	0	1 182 157	1 182 157	0	0	-1 182 157	0
F22010000	Pieprasījuma noguldījumi (bilances aktīvā)	0	0	0	87 490	0	0	-788 631
F20010000	Naudas līdzekļu atlikumu izmaiņas (palielinājums (-) vai samazinājums (+))	0	0	0	87 490	0	0	-788 631
NL AFP	Ārvalstu finanšu palīdzības naudas līdzekļu atlikumu izmaiņas (palielinājums (-) vai samazinājums (+))	0	1 182 157	1 182 157	87 490	0	-1 094 667	-788 631
SBA	Slēgtie budžeta asignējumi, t.sk.:	0	0	0	17 874	0	0	4 270

Programma: 70.13.00 - Latvijas pārstāvju ceļa izdevumu kompensācija, dodoties uz Eiropas Savienības Padomes darba grupu sanāksmēm un Padomes sanāksmēm
Funkcija: 09.800

I.	RESURSI IZDEVUMU SEGŠANAI	34 672	34 672	0	3 764	-30 908	-30 908	824
5.0	Transferti	34 672	34 672	0	3 764	-30 908	-30 908	824
18.0.0.0.	Valsts budžeta transferti	34 672	34 672	0	3 764	-30 908	-30 908	824
18.1.3.0.	Valsts pamatbudžeta iestāžu saņemtie transferti no valsts pamatbudžeta	34 672	34 672	0	3 764	-30 908	-30 908	824
18.1.3.2.	Valsts pamatbudžeta iestāžu saņemtie transferti no ārvalstu finanšu palīdzības līdzekļiem	34 672	34 672	0	3 764	-30 908	-30 908	824
II.	IZDEVUMI	34 672	34 672	0	3 764	-30 908	-30 908	824
1.0.	Uzturēšanas izdevumi	34 672	34 672	0	3 764	-30 908	-30 908	824
1.1.	Kārtējie izdevumi	34 672	34 672	0	3 764	-30 908	-30 908	824
2000	Preces un pakalpojumi	34 672	34 672	0	3 764	-30 908	-30 908	824

Programma: 70.15.00 - Eiropas Savienības programmas Erasmus+ projektu īstenošanas nodrošināšana
Funkcija: 09.800

I.	RESURSI IZDEVUMU SEGŠANAI	20 140 280	39 126 369	18 986 089	30 668 042	10 527 762	-8 458 327	22 581 795
4.0	Ārvalstu finanšu palīdzība	18 596 604	34 257 413	15 660 809	26 121 330	7 524 726	-8 136 083	19 855 715
4.2	Ārvalstu finanšu palīdzība iestādes ieņēmumos	18 596 604	34 257 413	15 660 809	26 121 330	7 524 726	-8 136 083	19 855 715
21.1.0.0.	Iestādes ieņēmumi no ārvalstu finanšu palīdzības	18 596 604	34 257 413	15 660 809	26 121 330	7 524 726	-8 136 083	19 855 715
5.0	Transferti	0	2 129 519	2 129 519	1 861 424	0	-268 095	1 220 342
17.0.0.0.	No valsts budžeta daļēji finansētu atvasinātu publisku personu un budžeta nefinansētu iestāžu transferti	0	1 120 845	1 120 845	762 429	0	-358 416	1 030 845
17.1.0.0.	Valsts budžeta iestāžu saņemtie transferti no valsts budžeta daļēji finansētām atvasinātām publiskām personām un no budžeta nefinansētām iestādēm	0	1 120 845	1 120 845	762 429	0	-358 416	1 030 845
17.1.3.0.	Valsts budžeta iestāžu saņemta atmaksa no savas ministrijas, centrālās valsts iestādes padotībā esošām no valsts budžeta daļēji finansētām atvasinātām publiskām personām un budžeta nefinansētām iestādēm par Eiropas Savienības politiku instrumentu un pārējās ārvalstu finanšu palīdzības līdzfinansēto projektu (pasākumu) īstenošanai piešķirtajiem līdzekļiem	0	635 315	635 315	491 877	0	-143 438	915 001
17.1.4.0.	Valsts budžeta iestāžu saņemta atmaksa no citas ministrijas, centrālās valsts iestādes padotībā esošām no valsts budžeta daļēji finansētām atvasinātām publiskām personām un budžeta nefinansētām iestādēm par Eiropas Savienības politiku instrumentu un pārējās ārvalstu finanšu palīdzības līdzfinansēto projektu (pasākumu) īstenošanai piešķirtajiem līdzekļiem	0	485 530	485 530	270 552	0	-214 978	115 844
18.0.0.0.	Valsts budžeta transferti	0	10 137	10 137	704 955	0	694 818	0
18.1.3.0.	Valsts pamatbudžeta iestāžu saņemtie transferti no valsts pamatbudžeta	0	10 137	10 137	704 955	0	694 818	0
18.1.3.2.	Valsts pamatbudžeta iestāžu saņemtie transferti no ārvalstu finanšu palīdzības līdzekļiem	0	10 137	10 137	10 135	0	-2	0
19.0.0.0.	Pašvaldību budžetu transferti	0	998 537	998 537	394 040	0	-604 497	189 497
19.5.0.0.	Valsts budžeta iestāžu saņemtie transferti no pašvaldībām	0	998 537	998 537	394 040	0	-604 497	189 497
19.5.7.0.	Eiropas Savienības politiku instrumentu un pārējās ārvalstu finanšu palīdzības līdzfinansētajos projektos (pasākumos) piešķirtajiem līdzekļiem	0	998 537	998 537	394 040	0	-604 497	189 497
7.0	Dotācija no vispārējiem ieņēmumiem	1 543 676	2 739 437	1 195 761	2 685 288	1 141 612	-54 149	1 505 738
21.7.0.0.	Dotācija no vispārējiem ieņēmumiem	1 543 676	2 739 437	1 195 761	2 685 288	1 141 612	-54 149	1 505 738
21.7.1.0.	Vispārējā kārtībā sadalāmā dotācija no vispārējiem ieņēmumiem	1 543 676	2 739 437	1 195 761	2 685 288	1 141 612	-54 149	1 505 738
II.	IZDEVUMI	20 140 280	63 674 905	43 534 625	33 663 890	13 523 610	-30 011 015	19 834 508
1.0.	Uzturēšanas izdevumi	20 140 280	63 674 905	43 534 625	33 663 890	13 523 610	-30 011 015	19 834 508
1.1.	Kārtējie izdevumi	2 922 988	7 175 505	4 252 517	3 808 685	885 697	-3 366 820	2 007 244
1000	Atīdzība	1 080 600	1 248 873	168 273	202 437	-878 163	-1 046 436	101 505
2000	Preces un pakalpojumi	1 842 388	5 926 632	4 084 244	3 606 248	1 763 860	-2 320 384	1 905 739
1.3.	Subsīdijas, dotācijas un sociālie pabalsti	6 675 735	20 008 985	13 333 250	10 790 788	4 115 053	-9 218 197	7 427 065
3000	Subsīdijas un dotācijas	6 325 235	19 300 755	12 975 520	10 723 536	4 398 121	-8 577 399	7 355 816
6000	Sociāla rakstura maksājumi un kompensācijas	350 500	708 230	357 730	67 432	-283 068	-640 798	71 249
7000	Transferti, uzturēšanas izdevumu transferti, pašu resursu maksājumi, starptautiskā sadarbība	10 541 557	36 490 415	25 948 858	19 064 417	8 522 868	-17 425 998	10 400 199
1.4.	Kārtējie maksājumi Eiropas Savienības budžetā un starptautiskā sadarbība	0	3 186 489	3 186 489	1 019 287	0	-2 167 202	532 588
7600	Kārtējie maksājumi Eiropas Savienības budžetā	0	283 570	283 570	283 569	0	-1	0
7700	Starptautiskā sadarbība	0	2 902 919	2 902 919	735 718	0	-2 167 201	532 588
1.5.	Transferti viena budžeta veida ietvaros un uzturēšanas izdevumu transferti starp budžeta veidiem	10 541 557	33 303 926	22 762 369	18 045 130	7 503 573	-15 258 796	9 867 611
7130	Valsts budžeta transferti no valsts pamatbudžeta uz valsts pamatbudžetu	0	590 277	590 277	1 131 442	0	541 165	405 684
7131	Valsts budžeta transferti no valsts pamatbudžeta dotācijas no vispārējiem ieņēmumiem uz valsts pamatbudžetu	0	26 020	26 020	8 160	0	-17 860	5 088

Klasifikācijas kods	Posteņa nosaukums	Likums/plāms gadam			Budžeta izpilde			
		apstiprināts	ar izmaiņām	izmaiņas (2.-1.)	pārskata periodā	salīdzinot ar		iepriekšējā pārskata periodā
						likumā/plānā gadam apstiprināto (4.-1.)	likumu/plānu gadam ar izmaiņām (4.-2.)	
A	B	1	2	3	4	5	6	7
7132	Valsts budžeta transferti no valsts pamatbudžeta ārvalstu finanšu palīdzības līdzekļiem uz valsts pamatbudžetu	0	564 257	564 257	428 462	0	-135 795	400 596
7300	Valsts budžeta uzturēšanas izdevumu transferti citiem budžetiem Eiropas Savienības politiku instrumentu un pārējās ārvalstu finanšu palīdzības līdzfinansētajiem projektiem (pasākumiem)	10 541 557	32 713 649	22 172 092	16 913 688	6 372 131	-15 799 961	9 461 927
7320	Valsts budžeta uzturēšanas izdevumu transferti pašvaldībām Eiropas Savienības politiku instrumentu un pārējās ārvalstu finanšu palīdzības līdzfinansētajiem projektiem (pasākumiem)	4 446 804	11 413 181	6 966 377	4 215 997	-230 807	-7 197 184	2 179 118
7350	Valsts budžeta uzturēšanas izdevumu transferti valsts budžeta daļēji finansētām atvasinātām publiskām personām un budžeta nefinansētām iestādēm Eiropas Savienības politiku instrumentu un pārējās ārvalstu finanšu palīdzības līdzfinansētiem projektiem (pasākumiem)	6 094 753	21 300 468	15 205 715	12 697 691	6 602 938	-8 602 777	7 282 809
III.	FINANSIĀLĀ BILANCE	0	-24 548 536	-24 548 536	-2 995 848	-2 995 848	21 552 688	2 747 287
IV.	FINANSĒŠANA	0	24 548 536	24 548 536	2 995 848	2 995 848	-21 552 688	-2 747 287
F20010000	Naudas līdzekļi un noguldījumi (bilances aktīvā)	0	24 548 536	24 548 536	2 995 848	0	-21 552 688	-2 747 287
F21010000	Naudas līdzekļi	0	24 548 536	24 548 536	0	0	-24 548 536	0
F22010000	Pieprasījuma noguldījumi (bilances aktīvā)	0	0	0	5 595 848	0	0	-4 247 287
F29010000	Terminnoguldījumi (bilances aktīvā)	0	0	0	-2 600 000	0	0	1 500 000
F20010000	Naudas līdzekļu atlikumu izmaiņas (palielinājums (-) vai samazinājums (+))	0	0	0	2 830 052	0	0	-2 747 288
NL MP	Maksas pakalpojumu un citu pašu ieņēmumu naudas līdzekļu atlikumu izmaiņas (palielinājums (-) vai samazinājums (+))	0	0	0	118 995	0	0	0
NL AFP	Ārvalstu finanšu palīdzības naudas līdzekļu atlikumu izmaiņas (palielinājums (-) vai samazinājums (+))	0	24 548 536	24 548 536	2 711 057	0	-21 837 479	-2 747 288
SBA	Slēgtie budžeta asinājumi, t.sk.:	0	0	0	54 149	0	0	56 655

Programma: 71.00.00 - Eiropas Ekonomikas zonas un Norvēģijas finanšu instrumentu finansēto programmu, projektu un pasākumu īstenošana
Funkcija: 09.000

I.	RESURSI IZDEVUMU SEGŠANAI	2 723 358	1 519 615	-1 203 743	1 669 858	-1 053 500	150 243	3 677 338
4.0	Ārvalstu finanšu palīdzība	0	0	0	431 275	0	0	0
4.2	Ārvalstu finanšu palīdzība iestādes ieņēmumos	0	0	0	431 275	0	0	0
21.1.0.0.	Iestādes ieņēmumi no ārvalstu finanšu palīdzības	0	0	0	431 275	0	0	0
7.0	Dotācija no vispārējiem ieņēmumiem	2 723 358	1 519 615	-1 203 743	1 238 583	-1 484 775	-281 032	3 677 338
21.7.0.0.	Dotācija no vispārējiem ieņēmumiem	2 723 358	1 519 615	-1 203 743	1 238 583	-1 484 775	-281 032	3 677 338
21.7.1.0.	Vispārējā kārtībā sadalāmā dotācija no vispārējiem ieņēmumiem	2 723 358	1 519 615	-1 203 743	1 238 583	-1 484 775	-281 032	3 677 338
II.	IZDEVUMI	2 723 358	1 519 615	-1 203 743	1 238 583	-1 484 775	-281 032	3 677 338
1.0.	Uzturēšanas izdevumi	2 723 358	1 517 195	-1 206 163	1 236 163	-1 487 195	-281 032	3 677 338
1.1.	Kārtējie izdevumi	252 588	248 306	-4 282	223 967	-28 621	-24 339	279 080
1000	Atīdzība	197 751	197 751	0	185 672	-12 079	-12 079	263 535
2000	Preces un pakalpojumi	54 837	50 555	-4 282	38 295	-16 542	-12 260	15 545
1.3.	Subsīdijas, dotācijas un sociālie pabalsti	0	0	0	0	0	0	393 690
3000	Subsīdijas un dotācijas	0	0	0	0	0	0	393 690
7000	Transferti, uzturēšanas izdevumu transferti, pašu resursu maksājumi, starptautiskā sadarbība	2 470 770	1 268 889	-1 201 881	1 012 196	-1 458 574	-256 693	3 004 568
1.5.	Transferti viena budžeta veida ietvaros un uzturēšanas izdevumu transferti starp budžeta veidiem	2 470 770	1 268 889	-1 201 881	1 012 196	-1 458 574	-256 693	3 004 568
7300	Valsts budžeta uzturēšanas izdevumu transferti citiem budžetiem Eiropas Savienības politiku instrumentu un pārējās ārvalstu finanšu palīdzības līdzfinansētajiem projektiem (pasākumiem)	2 470 770	1 268 889	-1 201 881	1 012 196	-1 458 574	-256 693	3 004 568
7320	Valsts budžeta uzturēšanas izdevumu transferti pašvaldībām Eiropas Savienības politiku instrumentu un pārējās ārvalstu finanšu palīdzības līdzfinansētajiem projektiem (pasākumiem)	1 237 445	1 237 445	0	980 752	-256 693	-256 693	0
7350	Valsts budžeta uzturēšanas izdevumu transferti valsts budžeta daļēji finansētām atvasinātām publiskām personām un budžeta nefinansētām iestādēm Eiropas Savienības politiku instrumentu un pārējās ārvalstu finanšu palīdzības līdzfinansētiem projektiem (pasākumiem)	1 233 325	31 444	-1 201 881	31 444	-1 201 881	0	3 004 568
2.0.	Kapitālie izdevumi	0	2 420	2 420	2 420	0	0	0
2.1.	Pamatkapitāla veidošana	0	2 420	2 420	2 420	0	0	0
III.	FINANSIĀLĀ BILANCE	0	0	0	431 275	431 275	431 275	0
IV.	FINANSĒŠANA	0	0	0	-431 275	-431 275	-431 275	0
F20010000	Naudas līdzekļi un noguldījumi (bilances aktīvā)	0	0	0	-431 275	0	0	0
F22010000	Pieprasījuma noguldījumi (bilances aktīvā)	0	0	0	-431 275	0	0	0
F20010000	Naudas līdzekļu atlikumu izmaiņas (palielinājums (-) vai samazinājums (+))	0	0	0	-431 275	0	0	0
NL AFP	Ārvalstu finanšu palīdzības naudas līdzekļu atlikumu izmaiņas (palielinājums (-) vai samazinājums (+))	0	0	0	-431 275	0	0	0
SBA	Slēgtie budžeta asinājumi, t.sk.:	0	0	0	281 032	0	0	48 789

Programma: 71.06.00 - Eiropas Ekonomikas zonas un Norvēģijas finanšu instrumentu finansētās programmas īstenošana
Funkcija: 09.800

I.	RESURSI IZDEVUMU SEGŠANAI	2 723 358	1 519 615	-1 203 743	1 669 858	-1 053 500	150 243	3 677 338
4.0	Ārvalstu finanšu palīdzība	0	0	0	431 275	0	0	0
4.2	Ārvalstu finanšu palīdzība iestādes ieņēmumos	0	0	0	431 275	0	0	0
21.1.0.0.	Iestādes ieņēmumi no ārvalstu finanšu palīdzības	0	0	0	431 275	0	0	0
7.0	Dotācija no vispārējiem ieņēmumiem	2 723 358	1 519 615	-1 203 743	1 238 583	-1 484 775	-281 032	3 677 338
21.7.0.0.	Dotācija no vispārējiem ieņēmumiem	2 723 358	1 519 615	-1 203 743	1 238 583	-1 484 775	-281 032	3 677 338
21.7.1.0.	Vispārējā kārtībā sadalāmā dotācija no vispārējiem ieņēmumiem	2 723 358	1 519 615	-1 203 743	1 238 583	-1 484 775	-281 032	3 677 338
II.	IZDEVUMI	2 723 358	1 519 615	-1 203 743	1 238 583	-1 484 775	-281 032	3 677 338
1.0.	Uzturēšanas izdevumi	2 723 358	1 517 195	-1 206 163	1 236 163	-1 487 195	-281 032	3 677 338
1.1.	Kārtējie izdevumi	252 588	248 306	-4 282	223 967	-28 621	-24 339	279 080
1000	Atīdzība	197 751	197 751	0	185 672	-12 079	-12 079	263 535
2000	Preces un pakalpojumi	54 837	50 555	-4 282	38 295	-16 542	-12 260	15 545
1.3.	Subsīdijas, dotācijas un sociālie pabalsti	0	0	0	0	0	0	393 690
3000	Subsīdijas un dotācijas	0	0	0	0	0	0	393 690
7000	Transferti, uzturēšanas izdevumu transferti, pašu resursu maksājumi, starptautiskā sadarbība	2 470 770	1 268 889	-1 201 881	1 012 196	-1 458 574	-256 693	3 004 568
1.5.	Transferti viena budžeta veida ietvaros un uzturēšanas izdevumu transferti starp budžeta veidiem	2 470 770	1 268 889	-1 201 881	1 012 196	-1 458 574	-256 693	3 004 568

(euro)

Klasifikācijas kods	Posteņa nosaukums	Likums/plāms gadam			Budžeta izpilde			
		apstiprināts	ar izmaiņām	izmaiņas (2.-1.)	pārskata periodā	salīdzinot ar		iepriekšējā pārskata periodā
						likumā/plānā gadam apstiprināto (4.-1.)	likumu/plānu gadam ar izmaiņām (4.-2.)	
A	B	1	2	3	4	5	6	7
7300	Valsts budžeta uzturēšanas izdevumu transferti citiem budžetiem Eiropas Savienības politiku instrumentu un pārējās ārvalstu finanšu palīdzības līdzfinansētajiem projektiem (pasākumiem)	2 470 770	1 268 889	-1 201 881	1 012 196	-1 458 574	-256 693	3 004 568
7320	Valsts budžeta uzturēšanas izdevumu transferti pašvaldībām Eiropas Savienības politiku instrumentu un pārējās ārvalstu finanšu palīdzības līdzfinansētajiem projektiem (pasākumiem)	1 237 445	1 237 445	0	980 752	-256 693	-256 693	0
7350	Valsts budžeta uzturēšanas izdevumu transferti valsts budžeta daļēji finansētām atvasinātām publiskām personām un budžeta nefinansētām iestādēm Eiropas Savienības politiku instrumentu un pārējās ārvalstu finanšu palīdzības līdzfinansētiem projektiem (pasākumiem)	1 233 325	31 444	-1 201 881	31 444	-1 201 881	0	3 004 568
2.0.	Kapitālie izdevumi	0	2 420	2 420	2 420	0	0	0
2.1.	Pamatkapitāla veidošana	0	2 420	2 420	2 420	0	0	0
III.	FINANSIĀLĀ BILANCE	0	0	0	431 275	431 275	431 275	0
IV.	FINANSĒŠANA	0	0	0	-431 275	-431 275	-431 275	0
F20010000	Naudas līdzekļi un noguldījumi (bilances aktīvā)	0	0	0	-431 275	0	0	0
F22010000	Pieprasījuma noguldījumi (bilances aktīvā)	0	0	0	-431 275	0	0	0
F20010000	Naudas līdzekļu atlikumu izmaiņas (palielinājums (-) vai samazinājums (+))	0	0	0	-431 275	0	0	0
NL AFP	Ārvalstu finanšu palīdzības naudas līdzekļu atlikumu izmaiņas (palielinājums (-) vai samazinājums (+))	0	0	0	-431 275	0	0	0
SBA	Slēgtie budžeta asignējumi, t.sk.:	0	0	0	281 032	0	0	48 789

Programma: 73.00.00 - Pārējās ārvalstu finanšu palīdzības finansētie projekti
Funkcija: 09.800

I.	RESURSI IZDEVUMU SEGŠANAI	201 372	356 771	155 399	319 294	117 922	-37 477	326 794
4.0	Ārvalstu finanšu palīdzība	0	137 717	137 717	100 764	0	-36 953	117 415
4.2	Ārvalstu finanšu palīdzība iestādes ieņēmumos	0	137 717	137 717	100 764	0	-36 953	117 415
21.1.0.0.	Iestādes ieņēmumi no ārvalstu finanšu palīdzības	0	137 717	137 717	100 764	0	-36 953	117 415
7.0	Dotācija no vispārējiem ieņēmumiem	201 372	219 054	17 682	218 530	17 158	-524	209 379
21.7.0.0.	Dotācija no vispārējiem ieņēmumiem	201 372	219 054	17 682	218 530	17 158	-524	209 379
21.7.1.0.	Vispārējā kārtībā sadalāmā dotācija no vispārējiem ieņēmumiem	201 372	219 054	17 682	218 530	17 158	-524	209 379
II.	IZDEVUMI	201 372	418 299	216 927	357 553	156 181	-60 746	276 433
1.0.	Uzturēšanas izdevumi	201 372	418 299	216 927	357 553	156 181	-60 746	276 284
1.1.	Kārtējie izdevumi	1 000	96 632	95 632	57 751	56 751	-38 881	17 096
1000	Atlīdzība	0	13 301	13 301	6 083	0	-7 218	1 906
2000	Preces un pakalpojumi	1 000	83 331	82 331	51 668	50 668	-31 663	15 190
7000	Transferti, uzturēšanas izdevumu transferti, pašu resursu maksājumi, starptautiskā sadarbība	200 372	321 667	121 295	299 802	99 430	-21 865	258 188
1.4.	Kārtējie maksājumi Eiropas Savienības budžetā un starptautiskā sadarbība	200 372	321 667	121 295	297 449	97 077	-24 218	258 188
7700	Starptautiskā sadarbība	200 372	321 667	121 295	297 449	97 077	-24 218	258 188
1.5.	Transferti viena budžeta veida ietvaros un uzturēšanas izdevumu transferti starp budžeta veidiem	0	0	0	2 353	0	0	0
7130	Valsts budžeta transferti no valsts pamatbudžeta uz valsts pamatbudžetu	0	0	0	2 353	0	0	0
7139	Pārējie valsts budžeta transferti no valsts pamatbudžeta uz valsts pamatbudžetu	0	0	0	2 353	0	0	0
2.0.	Kapitālie izdevumi	0	0	0	0	0	0	1 149
2.1.	Pamatkapitāla veidošana	0	0	0	0	0	0	1 149
III.	FINANSIĀLĀ BILANCE	0	-61 528	-61 528	-38 259	-38 259	23 269	50 361
IV.	FINANSĒŠANA	0	61 528	61 528	38 259	38 259	-23 269	-50 361
F20010000	Naudas līdzekļi un noguldījumi (bilances aktīvā)	0	61 528	61 528	38 259	0	-23 269	-50 361
F21010000	Naudas līdzekļi	0	61 528	61 528	0	0	-61 528	0
F22010000	Pieprasījuma noguldījumi (bilances aktīvā)	0	0	0	38 259	0	0	-50 361
F20010000	Naudas līdzekļu atlikumu izmaiņas (palielinājums (-) vai samazinājums (+))	0	0	0	38 259	0	0	-50 360
NL MP	Maksas pakalpojumu un citu pašu ieņēmumu naudas līdzekļu atlikumu izmaiņas (palielinājums (-) vai samazinājums (+))	0	0	0	29 233	0	0	0
NL AFP	Ārvalstu finanšu palīdzības naudas līdzekļu atlikumu izmaiņas (palielinājums (-) vai samazinājums (+))	0	61 528	61 528	9 026	0	-52 502	-50 360
SBA	Slēgtie budžeta asignējumi, t.sk.:	0	0	0	524	0	0	1 493

Programma: 73.06.00 - Daļa Ziemeļu Ministru padomes Nordplus ietvarprogrammā
Funkcija: 09.800

I.	RESURSI IZDEVUMU SEGŠANAI	201 372	356 771	155 399	319 294	117 922	-37 477	326 794
4.0	Ārvalstu finanšu palīdzība	0	137 717	137 717	100 764	0	-36 953	117 415
4.2	Ārvalstu finanšu palīdzība iestādes ieņēmumos	0	137 717	137 717	100 764	0	-36 953	117 415
21.1.0.0.	Iestādes ieņēmumi no ārvalstu finanšu palīdzības	0	137 717	137 717	100 764	0	-36 953	117 415
7.0	Dotācija no vispārējiem ieņēmumiem	201 372	219 054	17 682	218 530	17 158	-524	209 379
21.7.0.0.	Dotācija no vispārējiem ieņēmumiem	201 372	219 054	17 682	218 530	17 158	-524	209 379
21.7.1.0.	Vispārējā kārtībā sadalāmā dotācija no vispārējiem ieņēmumiem	201 372	219 054	17 682	218 530	17 158	-524	209 379
II.	IZDEVUMI	201 372	418 299	216 927	357 553	156 181	-60 746	276 433
1.0.	Uzturēšanas izdevumi	201 372	418 299	216 927	357 553	156 181	-60 746	275 284
1.1.	Kārtējie izdevumi	1 000	96 632	95 632	57 751	56 751	-38 881	17 096
1000	Atlīdzība	0	13 301	13 301	6 083	0	-7 218	1 906
2000	Preces un pakalpojumi	1 000	83 331	82 331	51 668	50 668	-31 663	15 190
7000	Transferti, uzturēšanas izdevumu transferti, pašu resursu maksājumi, starptautiskā sadarbība	200 372	321 667	121 295	299 802	99 430	-21 865	258 188
1.4.	Kārtējie maksājumi Eiropas Savienības budžetā un starptautiskā sadarbība	200 372	321 667	121 295	297 449	97 077	-24 218	258 188
7700	Starptautiskā sadarbība	200 372	321 667	121 295	297 449	97 077	-24 218	258 188
1.5.	Transferti viena budžeta veida ietvaros un uzturēšanas izdevumu transferti starp budžeta veidiem	0	0	0	2 353	0	0	0
7130	Valsts budžeta transferti no valsts pamatbudžeta uz valsts pamatbudžetu	0	0	0	2 353	0	0	0
7139	Pārējie valsts budžeta transferti no valsts pamatbudžeta uz valsts pamatbudžetu	0	0	0	2 353	0	0	0
2.0.	Kapitālie izdevumi	0	0	0	0	0	0	1 149
2.1.	Pamatkapitāla veidošana	0	0	0	0	0	0	1 149
III.	FINANSIĀLĀ BILANCE	0	-61 528	-61 528	-38 259	-38 259	23 269	50 361
IV.	FINANSĒŠANA	0	61 528	61 528	38 259	38 259	-23 269	-50 361
F20010000	Naudas līdzekļi un noguldījumi (bilances aktīvā)	0	61 528	61 528	38 259	0	-23 269	-50 361
F21010000	Naudas līdzekļi	0	61 528	61 528	0	0	-61 528	0

Klasifikācijas kods	Posteņa nosaukums	Likums/plāms gadam			Budžeta izpilde				
		apstiprināts	ar izmaiņām	izmaiņas (2.-1.)	pārskata periodā	salīdzinot ar			iepriekšējā pārskata periodā
						likumā/plānā gadam apstiprināto (4.-1.)	likumu/plānu gadam ar izmaiņām (4.-2.)		
A	B	1	2	3	4	5	6	7	
F22010000	Pieprasījuma noguldījumi (bilances aktīvā)	0	0	0	38 259	0	0	-50 361	
F20010000	Naudas līdzekļu atlikumu izmaiņas (palielinājums (-) vai samazinājums (+))	0	0	0	38 259	0	0	-50 360	
NL MP	Maksas pakalpojumu un citu pašu ieņēmumu naudas līdzekļu atlikumu izmaiņas (palielinājums (-) vai samazinājums (+))	0	0	0	29 233	0	0	0	
NL AFP	Ārvalstu finanšu palīdzības naudas līdzekļu atlikumu izmaiņas (palielinājums (-) vai samazinājums (+))	0	61 528	61 528	9 026	0	-52 502	-50 360	
SBA	Slēgtie budžeta asignējumi, t.sk.:	0	0	0	524	0	0	1 493	
Programma: 74.00.00 - Atvēršanās un noturības mehānisma (ANM) projektu un pasākumu īstenošana									
Funkcija: 09.800									
I.	RESURSI IZDEVUMU SEGŠANAI	0	280 000	280 000	232 433	232 433	-47 567	0	
7.0	Dotācija no vispārējiem ieņēmumiem	0	280 000	280 000	232 433	0	-47 567	0	
21.7.0.0.	Dotācija no vispārējiem ieņēmumiem	0	280 000	280 000	232 433	0	-47 567	0	
21.7.1.0.	Vispārējā kārtībā sadalāmā dotācija no vispārējiem ieņēmumiem	0	280 000	280 000	232 433	0	-47 567	0	
II.	IZDEVUMI	0	280 000	280 000	232 433	232 433	-47 567	0	
1.0.	Uzturēšanas izdevumi	0	280 000	280 000	232 433	0	-47 567	0	
1.1.	Kārtējie izdevumi	0	280 000	280 000	232 433	0	-47 567	0	
1000	Atbildība	0	258 977	258 977	219 944	0	-39 033	0	
2000	Preces un pakalpojumi	0	21 023	21 023	12 489	0	-8 534	0	
SBA	Slēgtie budžeta asignējumi, t.sk.:	0	0	0	47 567	0	0	0	
Programma: 74.50.00 - Tehniskā palīdzība Atvēršanās un noturības mehānisma (ANM) apgūšanai									
Funkcija: 09.800									
I.	RESURSI IZDEVUMU SEGŠANAI	0	280 000	280 000	232 433	232 433	-47 567	0	
7.0	Dotācija no vispārējiem ieņēmumiem	0	280 000	280 000	232 433	0	-47 567	0	
21.7.0.0.	Dotācija no vispārējiem ieņēmumiem	0	280 000	280 000	232 433	0	-47 567	0	
21.7.1.0.	Vispārējā kārtībā sadalāmā dotācija no vispārējiem ieņēmumiem	0	280 000	280 000	232 433	0	-47 567	0	
II.	IZDEVUMI	0	280 000	280 000	232 433	232 433	-47 567	0	
1.0.	Uzturēšanas izdevumi	0	280 000	280 000	232 433	0	-47 567	0	
1.1.	Kārtējie izdevumi	0	280 000	280 000	232 433	0	-47 567	0	
1000	Atbildība	0	258 977	258 977	219 944	0	-39 033	0	
2000	Preces un pakalpojumi	0	21 023	21 023	12 489	0	-8 534	0	
SBA	Slēgtie budžeta asignējumi, t.sk.:	0	0	0	47 567	0	0	0	
Programma: 97.00.00 - Nozaru vadība un politikas plānošana									
Funkcija: 09.000									
I.	RESURSI IZDEVUMU SEGŠANAI	4 855 311	5 203 366	348 055	5 119 962	264 651	-83 404	5 010 780	
3.0	Maksas pakalpojumi un citi pašu ieņēmumi	172 672	172 672	0	225 444	52 772	167 111	167 111	
7.0	Dotācija no vispārējiem ieņēmumiem	4 682 639	5 030 694	348 055	4 894 518	211 879	-136 176	4 843 669	
21.7.0.0.	Dotācija no vispārējiem ieņēmumiem	4 682 639	5 030 694	348 055	4 894 518	211 879	-136 176	4 843 669	
21.7.1.0.	Vispārējā kārtībā sadalāmā dotācija no vispārējiem ieņēmumiem	4 682 639	5 030 694	348 055	4 894 518	211 879	-136 176	4 843 669	
II.	IZDEVUMI	5 099 599	5 447 654	348 055	4 991 369	-108 230	-456 285	4 925 913	
1.0.	Uzturēšanas izdevumi	5 092 935	5 440 990	348 055	4 989 117	-103 818	-451 873	4 923 938	
1.1.	Kārtējie izdevumi	5 092 935	5 436 904	343 969	4 985 032	-107 903	-451 872	4 914 258	
1000	Atbildība	3 988 624	4 265 705	277 081	4 063 752	75 128	-201 953	3 892 570	
2000	Preces un pakalpojumi	1 104 311	1 171 199	66 888	921 280	-183 031	-249 919	1 021 688	
1.3.	Subsīdijas, dotācijas un sociālie pabalsti	0	0	0	0	0	0	9 680	
3000	Subsīdijas un dotācijas	0	0	0	0	0	0	9 680	
7000	Transferti, uzturēšanas izdevumu transferti, pašu resursu maksājumi, starptautiskā sadarbība	0	4 086	4 086	4 085	0	-1	0	
1.5.	Transferti viena budžeta veida ietvaros un uzturēšanas izdevumu transferti starp budžeta veidiem	0	4 086	4 086	4 085	0	-1	0	
7130	Valsts budžeta transferti no valsts pamatbudžeta uz valsts pamatbudžetu	0	4 086	4 086	4 085	0	-1	0	
7131	Valsts budžeta transferti no valsts pamatbudžeta dotācijas no vispārējiem ieņēmumiem uz valsts pamatbudžetu	0	4 086	4 086	4 085	0	-1	0	
2.0.	Kapitālie izdevumi	6 664	6 664	0	2 252	-4 412	-4 412	1 975	
2.1.	Pamatkapitāla veidošana	6 664	6 664	0	2 252	-4 412	-4 412	1 975	
III.	FINANSIĀLĀ BILANCE	-244 288	-244 288	0	128 593	372 881	372 881	84 867	
IV.	FINANSŠĀNA	244 288	244 288	0	-128 593	-372 881	-372 881	-84 867	
F20010000	Naudas līdzekļu un noguldījumi (bilances aktīvā)	244 288	244 288	0	-128 593	-372 881	-372 881	-84 867	
F21010000	Naudas līdzekļi	244 288	244 288	0	0	-244 288	-244 288	0	
F22010000	Pieprasījuma noguldījumi (bilances aktīvā)	0	0	0	-128 593	0	0	-84 867	
F20010000	Naudas līdzekļu atlikumu izmaiņas (palielinājums (-) vai samazinājums (+))	0	0	0	-128 593	0	0	-84 867	
NL MP	Maksas pakalpojumu un citu pašu ieņēmumu naudas līdzekļu atlikumu izmaiņas (palielinājums (-) vai samazinājums (+))	244 288	244 288	0	-128 593	-372 881	-372 881	-84 867	
SBA	Slēgtie budžeta asignējumi, t.sk.:	0	0	0	136 176	0	0	101 628	
Programma: 97.01.00 - Ministrijas centrālā aparāta darbības nodrošināšana									
Funkcija: 09.810									
I.	RESURSI IZDEVUMU SEGŠANAI	4 557 742	4 834 823	277 081	4 829 931	272 189	-4 892	4 669 680	
3.0	Maksas pakalpojumi un citi pašu ieņēmumi	172 672	172 672	0	225 444	52 772	167 111	167 111	
7.0	Dotācija no vispārējiem ieņēmumiem	4 385 070	4 662 151	277 081	4 604 487	219 417	-57 664	4 502 569	
21.7.0.0.	Dotācija no vispārējiem ieņēmumiem	4 385 070	4 662 151	277 081	4 604 487	219 417	-57 664	4 502 569	
21.7.1.0.	Vispārējā kārtībā sadalāmā dotācija no vispārējiem ieņēmumiem	4 385 070	4 662 151	277 081	4 604 487	219 417	-57 664	4 502 569	
II.	IZDEVUMI	4 802 030	5 079 111	277 081	4 701 338	-100 692	-377 773	4 584 813	
1.0.	Uzturēšanas izdevumi	4 795 366	5 072 447	277 081	4 699 086	-96 280	-373 361	4 582 838	
1.1.	Kārtējie izdevumi	4 795 366	5 072 447	277 081	4 699 086	-96 280	-373 361	4 582 838	
1000	Atbildība	3 988 624	4 265 705	277 081	4 063 752	75 128	-201 953	3 892 570	
2000	Preces un pakalpojumi	806 742	806 742	0	635 334	-171 408	-171 408	690 268	
2.0.	Kapitālie izdevumi	6 664	6 664	0	2 252	-4 412	-4 412	1 975	
2.1.	Pamatkapitāla veidošana	6 664	6 664	0	2 252	-4 412	-4 412	1 975	
III.	FINANSIĀLĀ BILANCE	-244 288	-244 288	0	128 593	372 881	372 881	84 867	
IV.	FINANSŠĀNA	244 288	244 288	0	-128 593	-372 881	-372 881	-84 867	
F20010000	Naudas līdzekļu un noguldījumi (bilances aktīvā)	244 288	244 288	0	-128 593	-372 881	-372 881	-84 867	
F21010000	Naudas līdzekļi	244 288	244 288	0	0	-244 288	-244 288	0	
F22010000	Pieprasījuma noguldījumi (bilances aktīvā)	0	0	0	-128 593	0	0	-84 867	
F20010000	Naudas līdzekļu atlikumu izmaiņas (palielinājums (-) vai samazinājums (+))	0	0	0	-128 593	0	0	-84 867	
NL MP	Maksas pakalpojumu un citu pašu ieņēmumu naudas līdzekļu atlikumu izmaiņas (palielinājums (-) vai samazinājums (+))	244 288	244 288	0	-128 593	-372 881	-372 881	-84 867	

(euro)

Klasifikācijas kods	Posteņa nosaukums	Likums/plāms gadam			Budžeta izpilde			
		apstiprināts	ar izmaiņām	izmaiņas (2.-1.)	pārskata periodā	salīdzinot ar		iepriekšējā pārskata periodā
						likumā/plānā gadam apstiprināto (4.-1.)	likumu/plānu gadam ar izmaiņām (4.-2.)	
A	B	1	2	3	4	5	6	7
SBA	Slēgtie budžeta asignējumi, t.sk.:	0	0	0	57 664	0	0	0
Programma: 97.02.00 - Nozares vadības atbalsta pasākumi								
Funkcija: 09.800								
I.	RESURSI IZDEVUMU SEGŠANAI	297 569	368 543	70 974	290 031	-7 538	-78 512	341 100
7.0	Dotācija no vispārējiem ieņēmumiem	297 569	368 543	70 974	290 031	-7 538	-78 512	341 100
21.7.0.0.	Dotācija no vispārējiem ieņēmumiem	297 569	368 543	70 974	290 031	-7 538	-78 512	341 100
21.7.1.0.	Vispārējā kārtībā sadalāmā dotācija no vispārējiem ieņēmumiem	297 569	368 543	70 974	290 031	-7 538	-78 512	341 100
II.	IZDEVUMI	297 569	368 543	70 974	290 031	-7 538	-78 512	341 100
1.0.	Uzturēšanas izdevumi	297 569	368 543	70 974	290 031	-7 538	-78 512	341 100
1.1.	Kārtējie izdevumi	297 569	364 457	66 888	285 946	-11 623	-78 511	331 420
2000	Preces un pakalpojumi	297 569	364 457	66 888	285 946	-11 623	-78 511	331 420
1.3.	Subsīdijas, dotācijas un sociālie pabalsti	0	0	0	0	0	0	9 680
3000	Subsīdijas un dotācijas	0	0	0	0	0	0	9 680
7000	Transferti, uzturēšanas izdevumu transferti, pašu resursu maksājumi, starptautiskā sadarbība	0	4 086	4 086	4 085	0	-1	0
1.5.	Transferti viena budžeta veida ietvaros un uzturēšanas izdevumu transferti starp budžeta veidiem	0	4 086	4 086	4 085	0	-1	0
7130	Valsts budžeta transferti no valsts pamatbudžeta uz valsts pamatbudžetu	0	4 086	4 086	4 085	0	-1	0
7131	Valsts budžeta transferti no valsts pamatbudžeta dotācijas no vispārējiem ieņēmumiem uz valsts pamatbudžetu	0	4 086	4 086	4 085	0	-1	0
SBA	Slēgtie budžeta asignējumi, t.sk.:	0	0	0	78 512	0	0	101 628
Programma: 99.00.00 - Līdzekļu neparedzētiem gadījumiem izlietojums								
Funkcija: 09.810								
I.	RESURSI IZDEVUMU SEGŠANAI	0	33 195 079	33 195 079	32 856 915	32 856 915	-338 164	23 246 453
7.0	Dotācija no vispārējiem ieņēmumiem	0	33 195 079	33 195 079	32 856 915	0	-338 164	23 246 453
21.7.0.0.	Dotācija no vispārējiem ieņēmumiem	0	33 195 079	33 195 079	32 856 915	0	-338 164	23 246 453
21.7.1.0.	Vispārējā kārtībā sadalāmā dotācija no vispārējiem ieņēmumiem	0	33 195 079	33 195 079	32 856 915	0	-338 164	23 246 453
II.	IZDEVUMI	0	25 286 079	25 286 079	24 947 914	24 947 914	-338 165	23 246 452
1.0.	Uzturēšanas izdevumi	0	25 286 079	25 286 079	24 947 914	0	-338 165	16 651 704
1.1.	Kārtējie izdevumi	0	7 833 885	7 833 885	7 527 152	0	-306 733	1 096 265
1000	Atbildība	0	705 082	705 082	688 138	0	-16 944	1 001 883
2000	Preces un pakalpojumi	0	7 128 803	7 128 803	6 839 014	0	-289 789	94 382
1.3.	Subsīdijas, dotācijas un sociālie pabalsti	0	9 692 361	9 692 361	9 678 875	0	-13 486	11 601 487
3000	Subsīdijas un dotācijas	0	9 295 696	9 295 696	9 282 212	0	-13 484	11 601 487
6000	Sociāla rakstura maksājumi un kompensācijas	0	396 665	396 665	396 663	0	-2	0
7000	Transferti, uzturēšanas izdevumu transferti, pašu resursu maksājumi, starptautiskā sadarbība	0	7 759 833	7 759 833	7 741 887	0	-17 946	3 953 952
1.4.	Kārtējie maksājumi Eiropas Savienības budžetā un starptautiskā sadarbība	0	57 553	57 553	57 553	0	0	470 263
7700	Starptautiskā sadarbība	0	57 553	57 553	57 553	0	0	470 263
1.5.	Transferti viena budžeta veida ietvaros un uzturēšanas izdevumu transferti starp budžeta veidiem	0	7 702 280	7 702 280	7 684 334	0	-17 946	3 483 689
7400	Pārējie valsts budžeta uzturēšanas izdevumu transferti citiem budžetiem	0	7 702 280	7 702 280	7 684 334	0	-17 946	3 483 689
7460	Pārējie valsts budžeta uzturēšanas izdevumu transferti pašvaldībām	0	5 483 514	5 483 514	5 469 360	0	-14 154	3 303 062
7470	Pārējie valsts budžeta uzturēšanas izdevumu transferti valsts budžeta daļēji finansētām atvasinātām publiskām personām un budžeta nefinansētām iestādēm	0	2 218 766	2 218 766	2 214 974	0	-3 792	180 627
2.0.	Kapitālie izdevumi	0	0	0	0	0	0	6 594 748
2.1.	Pamatkapitāla veidošana	0	0	0	0	0	0	2 721 178
2.2.	Kapitālo izdevumu transferti	0	0	0	0	0	0	3 873 570
9000	Kapitālo izdevumu transferti	0	0	0	0	0	0	3 873 570
9700	Pārējie valsts budžeta kapitālo izdevumu transferti citiem budžetiem	0	0	0	0	0	0	3 873 570
9720	Pārējie valsts budžeta transferti kapitālajiem izdevumiem valsts budžeta daļēji finansētām atvasinātām publiskām personām un budžeta nefinansētām iestādēm	0	0	0	0	0	0	3 873 570
III.	FINANSIĀLĀ BILANCE	0	7 909 000	7 909 000	7 909 001	7 909 001	1	1
IV.	FINANSĒŠANA	0	-7 909 000	-7 909 000	-7 909 001	-7 909 001	-1	0
F20010000	Naudas līdzekļi un noguldījumi (bilances aktīvā)	0	0	0	-1	0	0	0
F22010000	Pieprasījuma noguldījumi (bilances aktīvā)	0	0	0	-1	0	0	0
F50010000	Akcijas un cita līdzdalība pašu kapitālā	0	-7 909 000	-7 909 000	-7 909 000	0	0	0
SBA	Slēgtie budžeta asignējumi, t.sk.:	0	0	0	338 163	0	0	2 457 279

Klasifikācijas kods	Posteņa nosaukums	Likums/plāms gadam			Budžeta izpilde			
		apstiprināts	ar izmaiņām	izmaiņas (2.-1.)	pārskata periodā	salīdzinot ar		iepriekšējā pārskata periodā
						likumā/plānā gadam apstiprināto (4.-1.)	likumu/plānu gadam ar izmaiņām (4.-2.)	
A	B	1	2	3	4	5	6	7
16 Zemkopības ministrija								
I.	RESURSI IZDEVUMU SEGŠANAI	768 506 149	791 245 301	22 739 152	751 397 835	-17 108 314	-39 847 466	640 427 916
3.0	Maksas pakalpojumi un citi pašu ieņēmumi	11 516 461	12 888 520	1 372 059	13 357 086	1 840 625	468 566	12 270 591
4.0	Ārvalstu finanšu palīdzība	0	95 000	95 000	92 193	0	-2 807	112 651
4.2	Ārvalstu finanšu palīdzība iestādes ieņēmumos	0	95 000	95 000	92 193	0	-2 807	112 651
21.1.0.0.	Iestādes ieņēmumi no ārvalstu finanšu palīdzības	0	44 000	44 000	41 193	0	-2 807	1 766
21.2.0.0.	Ārvalstu finanšu palīdzība atmaksām valsts pamatbudžetam	0	51 000	51 000	51 000	0	0	110 885
5.0	Transferti	358 453	516 990	158 537	488 539	130 086	-28 451	391 247
17.0.0.0.	No valsts budžeta daļēji finansētu atvasinātu publisku personu un budžeta nefinansētu iestāžu transferti	231 913	275 723	43 810	275 723	43 810	0	361 762
17.1.0.0.	Valsts budžeta iestāžu saņemtie transferti no valsts budžeta daļēji finansētām atvasinātām publiskām personām un no budžeta nefinansētām iestādēm	231 913	275 723	43 810	275 723	43 810	0	361 762
17.1.2.0.	Valsts budžeta iestāžu saņemtie transferti no citas ministrijas, centrālās valsts iestādes padotībā esošām no valsts budžeta daļēji finansētām atvasinātām publiskām personām un budžeta nefinansētām iestādēm	0	0	0	0	0	0	4 500
17.1.3.0.	Valsts budžeta iestāžu saņemtā atmaksa no savas ministrijas, centrālās valsts iestādes padotībā esošām no valsts budžeta daļēji finansētām atvasinātām publiskām personām un budžeta nefinansētām iestādēm par Eiropas Savienības politiku instrumentu un pārējās ārvalstu finanšu palīdzības līdzfinansēto projektu (pasākumu) īstenošanai piešķirtajiem līdzekļiem	231 913	275 723	43 810	275 723	43 810	0	357 262
18.0.0.0.	Valsts budžeta transferti	126 540	233 760	107 220	205 310	78 770	-28 450	21 979
18.1.3.0.	Valsts pamatbudžeta iestāžu saņemtie transferti no valsts pamatbudžeta	126 540	233 760	107 220	205 310	78 770	-28 450	21 979
18.1.3.1.	Valsts pamatbudžeta iestāžu saņemtie transferti no valsts pamatbudžeta dotācijas no vispārējiem ieņēmumiem	0	121 920	121 920	119 096	0	-2 824	0
18.1.3.2.	Valsts pamatbudžeta iestāžu saņemtie transferti no ārvalstu finanšu palīdzības līdzekļiem	126 540	111 840	-14 700	86 214	-40 326	-25 626	21 979
19.0.0.0.	Pašvaldību budžetu transferti	0	7 507	7 507	7 506	0	-1	7 506
19.5.0.0.	Valsts budžeta iestāžu saņemtie transferti no pašvaldībām	0	7 507	7 507	7 506	0	-1	7 506
19.5.5.0.	Valsts budžeta iestāžu saņemtie transferti (izņemot atmaksas) no pašvaldībām	0	7 507	7 507	7 506	0	-1	7 506
7.0	Dotācija no vispārējiem ieņēmumiem	756 631 235	777 744 791	21 113 556	737 460 017	-19 171 218	-40 284 774	627 653 427
21.7.0.0.	Dotācija no vispārējiem ieņēmumiem	756 631 235	777 744 791	21 113 556	737 460 017	-19 171 218	-40 284 774	627 653 427
21.7.1.0.	Vispārējā kārtībā sadalāmā dotācija no vispārējiem ieņēmumiem	744 931 235	761 001 066	16 069 831	722 240 796	-22 690 439	-38 760 270	615 130 655
21.7.2.0.	Dotācija no vispārējiem ieņēmumiem atmaksām valsts pamatbudžetā	11 700 000	16 743 725	5 043 725	15 219 221	3 519 221	-1 524 504	12 522 772
II.	IZDEVUMI	770 358 025	793 566 474	23 208 449	750 966 630	-19 391 395	-42 599 844	639 984 131
1.0.	Uzturēšanas izdevumi	717 374 630	735 757 764	18 383 134	698 637 302	-18 737 328	-37 120 462	621 430 995
1.1.	Kārtējie izdevumi	74 078 197	78 085 178	4 006 981	75 721 559	1 643 362	-2 363 619	69 223 873
1000	Atbildība	57 514 711	59 464 822	1 950 111	58 417 049	902 338	-1 047 773	53 333 316
2000	Preces un pakalpojumi	16 563 486	18 620 356	2 056 870	17 304 510	741 024	-1 315 846	15 890 557
1.3.	Subsīdijas, dotācijas un sociālie pabalsti	605 204 943	609 050 093	3 845 150	576 718 310	-28 486 633	-32 331 783	513 675 675
3000	Subsīdijas un dotācijas	605 204 943	609 050 093	3 845 150	576 718 310	-28 486 633	-32 331 783	513 675 675
7000	Transferti, uzturēšanas izdevumu transferti, pašu resursu maksājumi, starptautiskā sadarbība	38 091 490	48 622 493	10 531 003	46 197 433	8 105 943	-2 425 060	38 531 447
1.4.	Kārtējie maksājumi Eiropas Savienības budžetā un starptautiskā sadarbība	767 390	1 174 865	407 475	976 710	209 320	-198 155	847 480
7700	Starptautiskā sadarbība	767 390	1 174 865	407 475	976 710	209 320	-198 155	847 480
1.5.	Transferti viena budžeta veida ietvaros un uzturēšanas izdevumu transferti starp budžeta veidiem	37 324 100	47 447 628	10 123 528	45 220 723	7 896 623	-2 226 905	37 683 967
7120	Valsts budžeta uzturēšanas izdevumu transferti no valsts pamatbudžeta uz valsts speciālo budžetu	554	554	0	253	-301	-301	213
7130	Valsts budžeta transferti no valsts pamatbudžeta uz valsts pamatbudžetu	0	224 618	224 618	225 519	0	901	162 510
7131	Valsts budžeta transferti no valsts pamatbudžeta dotācijas no vispārējiem ieņēmumiem uz valsts pamatbudžetu	0	214 618	214 618	213 753	0	-865	158 315
7132	Valsts budžeta transferti no valsts pamatbudžeta ārvalstu finanšu palīdzības līdzekļiem uz valsts pamatbudžetu	0	10 000	10 000	10 000	0	0	0
7139	Pārējie valsts budžeta transferti no valsts pamatbudžeta uz valsts pamatbudžetu	0	0	0	1 766	0	0	4 195
7300	Valsts budžeta uzturēšanas izdevumu transferti citiem budžetiem Eiropas Savienības politiku instrumentu un pārējās ārvalstu finanšu palīdzības līdzfinansētajiem projektiem (pasākumiem)	9 473 514	11 771 598	2 298 084	11 118 348	1 644 834	-653 250	8 826 745
7320	Valsts budžeta uzturēšanas izdevumu transferti pašvaldībām Eiropas Savienības politiku instrumentu un pārējās ārvalstu finanšu palīdzības līdzfinansētajiem projektiem (pasākumiem)	330 000	455 028	125 028	245 236	-84 764	-209 792	546 197
7350	Valsts budžeta uzturēšanas izdevumu transferti valsts budžeta daļēji finansētām atvasinātām publiskām personām un budžeta nefinansētām iestādēm Eiropas Savienības politiku instrumentu un pārējās ārvalstu finanšu palīdzības līdzfinansētiem projektiem (pasākumiem)	9 143 514	11 316 570	2 173 056	10 873 112	1 729 598	-443 458	8 280 548
7400	Pārējie valsts budžeta uzturēšanas izdevumu transferti citiem budžetiem	16 150 032	18 656 133	2 506 101	18 606 382	2 456 350	-49 751	16 060 842
7460	Pārējie valsts budžeta uzturēšanas izdevumu transferti pašvaldībām	0	334 029	334 029	323 577	0	-10 452	326 719
7470	Pārējie valsts budžeta uzturēšanas izdevumu transferti valsts budžeta daļēji finansētām atvasinātām publiskām personām un budžeta nefinansētām iestādēm	16 150 032	18 322 104	2 172 072	18 282 805	2 132 773	-39 299	15 734 123
7500	Atmaksa valsts budžetā par veiktajiem izdevumiem	11 700 000	16 794 725	5 094 725	15 270 221	3 570 221	-1 524 504	12 633 657
2.0.	Kapitālie izdevumi	52 983 395	57 808 710	4 825 315	52 329 328	-654 067	-5 479 382	18 553 136
2.1.	Pamatkapitāla veidošana	27 391 691	27 500 812	109 121	22 252 132	-5 139 559	-5 248 680	4 117 693
2.2.	Kapitālo izdevumu transferti	25 591 704	30 307 898	4 716 194	30 077 196	4 485 492	-230 702	14 435 443
9000	Kapitālo izdevumu transferti	25 591 704	30 307 898	4 716 194	30 077 196	4 485 492	-230 702	14 435 443
9500	Valsts budžeta transferti kapitālajiem izdevumiem citiem budžetiem Eiropas Savienības politiku instrumentu un pārējās ārvalstu finanšu palīdzības līdzfinansētajiem projektiem (pasākumiem)	2 405 188	5 438 150	3 032 962	5 332 815	2 927 627	-105 335	12 781 928
9580	Valsts budžeta kapitālo izdevumu transferti pašvaldībām Eiropas Savienības politiku instrumentu un pārējās ārvalstu finanšu palīdzības līdzfinansētajiem projektiem (pasākumiem)	2 305 188	5 287 297	2 982 109	5 249 315	2 944 127	-37 982	12 757 389

Klasifikācijas kods	Posteņa nosaukums	Likums/plāms gadam			Budžeta izpilde			
		apstiprināts	ar izmaiņām	izmaiņas (2.-1.)	pārskata periodā	salīdzinot ar		iepriekšējā pārskata periodā
						likumā/plānā gadam apstiprināto (4.-1.)	likumu/plānu gadam ar izmaiņām (4.-2.)	
A	B	1	2	3	4	5	6	7
7000	Transferti, uzturēšanas izdevumu transferti, pašu resursu maksājumi, starptautiskā sadarbība	0	49 922	49 922	49 922	0	0	851
1.4.	Kārtējie maksājumi Eiropas Savienības budžetā un starptautiskā sadarbība	0	49 922	49 922	49 922	0	0	0
7700	Starptautiskā sadarbība	0	49 922	49 922	49 922	0	0	0
1.5.	Transferti viena budžeta veida ietvaros un uzturēšanas izdevumu transferti starp budžeta veidiem	0	0	0	0	0	0	851
7130	Valsts budžeta transferti no valsts pamatbudžeta uz valsts pamatbudžetu	0	0	0	0	0	0	851
7139	Pārējie valsts budžeta transferti no valsts pamatbudžeta uz valsts pamatbudžetu	0	0	0	0	0	0	851
2.0.	Kapitālie izdevumi	978 813	1 538 836	560 023	1 200 915	222 102	-337 921	588 385
2.1.	Pamatkapitāla veidošana	978 813	1 538 836	560 023	1 200 915	222 102	-337 921	588 385
III.	FINANSIĀLĀ BILANCE	-322 258	-1 323 480	-1 001 222	-105 516	216 742	1 217 964	894 048
IV.	FINANŠĒŠANA	322 258	1 323 480	1 001 222	105 516	-216 742	-1 217 964	-894 048
F20010000	Naudas līdzekļi un noguldījumi (bilances aktīvā)	322 258	1 323 480	1 001 222	105 516	-216 742	-1 217 964	-894 048
F21010000	Naudas līdzekļi	322 258	1 323 480	1 001 222	105 516	-324 517	-1 325 739	-563
F22010000	Pieprasījuma noguldījumi (bilances aktīvā)	0	0	0	107 775	0	0	-893 485
F20010000	Naudas līdzekļu atlikumu izmaiņas (palielinājums (-) vai samazinājums (+))	0	0	0	105 516	0	0	-894 048
NL MP	Maksas pakalpojumu un citu pašu ieņēmumu naudas līdzekļu atlikumu izmaiņas (palielinājums (-) vai samazinājums (+))	322 258	1 323 480	1 001 222	105 516	-216 742	-1 217 964	-894 048
SBA	Slēgtie budžeta asignējumi, t.sk.:	0	0	0	105 456	0	0	0

Programma: 20.02.00 - Riska zinātniskā novērtēšana un references laboratorijas funkciju veikšana dzīvnieku veselības, pārtikas un dzīvnieku barības jomā
Funkcija: 04.210

I.	RESURSI IZDEVUMU SEGŠANAI	2 363 827	2 426 168	62 341	2 426 168	62 341	0	825 100
7.0	Dotācija no vispārējiem ieņēmumiem	2 363 827	2 426 168	62 341	2 426 168	62 341	0	825 100
21.7.0.0.	Dotācija no vispārējiem ieņēmumiem	2 363 827	2 426 168	62 341	2 426 168	62 341	0	825 100
21.7.1.0.	Vispārējā kārtībā sadalāmā dotācija no vispārējiem ieņēmumiem	2 363 827	2 426 168	62 341	2 426 168	62 341	0	825 100
II.	IZDEVUMI	2 363 827	2 426 168	62 341	2 426 168	62 341	0	825 100
1.0.	Uzturēšanas izdevumi	1 597 277	1 659 618	62 341	1 659 618	62 341	0	825 100
7000	Transferti, uzturēšanas izdevumu transferti, pašu resursu maksājumi, starptautiskā sadarbība	1 597 277	1 659 618	62 341	1 659 618	62 341	0	825 100
1.5.	Transferti viena budžeta veida ietvaros un uzturēšanas izdevumu transferti starp budžeta veidiem	1 597 277	1 659 618	62 341	1 659 618	62 341	0	825 100
7400	Pārējie valsts budžeta uzturēšanas izdevumu transferti citiem budžetiem	1 597 277	1 659 618	62 341	1 659 618	62 341	0	825 100
7470	Pārējie valsts budžeta uzturēšanas izdevumu transferti valsts budžeta daļēji finansētām atvasinātām publiskām personām un budžeta nefinansētām iestādēm	1 597 277	1 659 618	62 341	1 659 618	62 341	0	825 100
2.0.	Kapitālie izdevumi	766 550	766 550	0	766 550	0	0	0
2.2.	Kapitālo izdevumu transferti	766 550	766 550	0	766 550	0	0	0
9000	Kapitālo izdevumu transferti	766 550	766 550	0	766 550	0	0	0
9700	Pārējie valsts budžeta kapitālo izdevumu transferti citiem budžetiem	766 550	766 550	0	766 550	0	0	0
9720	Pārējie valsts budžeta transferti kapitālajiem izdevumiem valsts budžeta daļēji finansētām atvasinātām publiskām personām un budžeta nefinansētām iestādēm	766 550	766 550	0	766 550	0	0	0

Programma: 21.00.00 - Valsts atbalsts lauksaimniecības un lauku attīstībai, sabiedriskā finansējuma administrēšana un valsts uzraudzība lauksaimniecībā
Funkcija:

I.	RESURSI IZDEVUMU SEGŠANAI	66 836 961	66 836 961	0	66 214 238	-622 723	-622 723	41 917 950
3.0	Maksas pakalpojumi un citi pašu ieņēmumi	3 512 527	3 512 527	0	3 893 378	380 851	380 851	3 718 807
5.0	Transferti	0	0	0	0	0	0	4 500
17.0.0.0.	No valsts budžeta daļēji finansētu atvasinātu publisku personu un budžeta nefinansētu iestāžu transferti	0	0	0	0	0	0	4 500
17.1.0.0.	Valsts budžeta iestāžu saņemtie transferti no valsts budžeta daļēji finansētām atvasinātām publiskām personām un no budžeta nefinansētām iestādēm	0	0	0	0	0	0	4 500
17.1.2.0.	Valsts budžeta iestāžu saņemtie transferti no citas ministrijas, centrālās valsts iestādes padotībā esošām no valsts budžeta daļēji finansētām atvasinātām publiskām personām un budžeta nefinansētām iestādēm	0	0	0	0	0	0	4 500
7.0	Dotācija no vispārējiem ieņēmumiem	63 324 434	63 324 434	0	62 320 860	-1 003 574	-1 003 574	38 194 643
21.7.0.0.	Dotācija no vispārējiem ieņēmumiem	63 324 434	63 324 434	0	62 320 860	-1 003 574	-1 003 574	38 194 643
21.7.1.0.	Vispārējā kārtībā sadalāmā dotācija no vispārējiem ieņēmumiem	63 324 434	63 324 434	0	62 320 860	-1 003 574	-1 003 574	38 194 643
II.	IZDEVUMI	67 470 133	67 560 375	90 242	65 947 347	-1 522 786	-1 613 028	41 870 020
1.0.	Uzturēšanas izdevumi	57 908 917	57 059 154	-849 763	55 915 433	-1 993 484	-1 143 721	39 774 212
1.1.	Kārtējie izdevumi	18 947 071	21 248 840	2 301 769	20 729 014	1 781 943	-519 826	19 789 781
1000	Atlīdzība	15 306 323	15 849 031	542 708	15 631 292	324 969	-217 739	14 836 039
2000	Preces un pakalpojumi	3 640 748	5 399 809	1 759 061	5 097 722	1 456 974	-302 087	4 953 742
1.3.	Subsīdijas, dotācijas un sociālie pabalsti	38 806 077	34 618 240	-4 187 837	34 009 092	-4 796 985	-609 148	18 794 400
3000	Subsīdijas un dotācijas	38 806 077	34 618 240	-4 187 837	34 009 092	-4 796 985	-609 148	18 794 400
7000	Transferti, uzturēšanas izdevumu transferti, pašu resursu maksājumi, starptautiskā sadarbība	155 769	1 192 074	1 036 305	1 177 327	1 021 558	-14 747	1 190 031
1.5.	Transferti viena budžeta veida ietvaros un uzturēšanas izdevumu transferti starp budžeta veidiem	155 769	1 192 074	1 036 305	1 177 327	1 021 558	-14 747	1 190 031
7130	Valsts budžeta transferti no valsts pamatbudžeta uz valsts pamatbudžetu	0	0	0	0	0	0	3 112
7139	Pārējie valsts budžeta transferti no valsts pamatbudžeta uz valsts pamatbudžetu	0	0	0	0	0	0	3 112
7400	Pārējie valsts budžeta uzturēšanas izdevumu transferti citiem budžetiem	155 769	1 192 074	1 036 305	1 177 327	1 021 558	-14 747	1 186 919
7470	Pārējie valsts budžeta uzturēšanas izdevumu transferti valsts budžeta daļēji finansētām atvasinātām publiskām personām un budžeta nefinansētām iestādēm	155 769	1 192 074	1 036 305	1 177 327	1 021 558	-14 747	1 186 919
2.0.	Kapitālie izdevumi	9 561 216	10 501 221	940 005	10 031 914	470 698	-469 307	2 095 808
2.1.	Pamatkapitāla veidošana	9 561 216	9 027 526	-533 690	8 558 219	-1 002 997	-469 307	645 113
2.2.	Kapitālo izdevumu transferti	0	1 473 695	1 473 695	1 473 695	0	0	1 450 695
9000	Kapitālo izdevumu transferti	0	1 473 695	1 473 695	1 473 695	0	0	1 450 695
9700	Pārējie valsts budžeta kapitālo izdevumu transferti citiem budžetiem	0	1 473 695	1 473 695	1 473 695	0	0	1 450 695

Klasifikācijas kods	Posteņa nosaukums	Likums/plāms gadam			Budžeta izpilde			
		apstiprināts	ar izmaiņām	izmaiņas (2.-1.)	pārskata periodā	salīdzinot ar		iepriekšējā pārskata periodā
						likumā/plānā gadam apstiprināto (4.-1.)	likumu/plānu gadam ar izmaiņām (4.-2.)	
A	B	1	2	3	4	5	6	7
9720	Pārējie valsts budžeta transferti kapitālajiem izdevumiem valsts budžeta daļēji finansētām atvasinātām publiskām personām un budžeta nefinansētām iestādēm	0	1 473 695	1 473 695	1 473 695	0	0	1 450 695
III.	FINANSIĀLĀ BILANCE	-633 172	-723 414	-90 242	266 891	900 063	990 305	47 930
IV.	FINANSĒŠANA	633 172	723 414	90 242	-266 891	-900 063	-990 305	-47 930
F20010000	Naudas līdzekļi un noguldījumi (bilances aktīvā)	633 172	723 414	90 242	-266 891	-900 063	-990 305	-47 930
F21010000	Naudas līdzekļi	633 172	723 414	90 242	-81	-633 253	-723 495	0
F22010000	Pieprasījuma noguldījumi (bilances aktīvā)	0	0	0	-266 810	0	0	-47 930
F20010000	Naudas līdzekļu atlikumu izmaiņas (palielinājums (-) vai samazinājums (+))	0	0	0	-266 891	0	0	-47 930
NL MP	Maksas pakalpojumu un citu pašu ieņēmumu naudas līdzekļu atlikumu izmaiņas (palielinājums (-) vai samazinājums (+))	633 172	723 414	90 242	-266 891	-900 063	-990 305	-47 930
SBA	Slēgtie budžeta asignējumi, t.sk.:	0	0	0	1 003 574	0	0	942 904
Programma: 21.01.00 - Valsts atbalsts lauksaimniecības un lauku attīstībai								
Funkcija: 04.240								
I.	RESURSI IZDEVUMU SEGŠANAI	38 760 490	38 760 490	0	38 113 457	-647 033	-647 033	22 807 350
7.0	Dotācija no vispārējiem ieņēmumiem	38 760 490	38 760 490	0	38 113 457	-647 033	-647 033	22 807 350
21.7.0.0.	Dotācija no vispārējiem ieņēmumiem	38 760 490	38 760 490	0	38 113 457	-647 033	-647 033	22 807 350
21.7.1.0.	Vispārējā kārtībā sadalāmā dotācija no vispārējiem ieņēmumiem	38 760 490	38 760 490	0	38 113 457	-647 033	-647 033	22 807 350
II.	IZDEVUMI	38 760 490	38 760 490	0	38 113 457	-647 033	-647 033	22 810 462
1.0.	Uzturēšanas izdevumi	38 760 490	37 215 485	-1 545 005	36 568 522	-2 191 968	-646 963	21 283 004
1.1.	Kārtējie izdevumi	0	1 606 527	1 606 527	1 583 459	0	-23 068	1 499 929
1000	Atbildība	0	476 516	476 516	453 448	0	-23 068	418 165
2000	Preces un pakalpojumi	0	1 130 011	1 130 011	1 130 011	0	0	1 081 764
1.3.	Subsīdijas, dotācijas un sociālie pabalsti	38 760 490	34 572 653	-4 187 837	33 963 505	-4 796 985	-609 148	18 748 813
3000	Subsīdijas un dotācijas	38 760 490	34 572 653	-4 187 837	33 963 505	-4 796 985	-609 148	18 748 813
7000	Transferti, uzturēšanas izdevumu transferti, pašu resursu maksājumi, starptautiskā sadarbība	0	1 036 305	1 036 305	1 021 558	0	-14 747	1 034 262
1.5.	Transferti viena budžeta veida ietvaros un uzturēšanas izdevumu transferti starp budžeta veidiem	0	1 036 305	1 036 305	1 021 558	0	-14 747	1 034 262
7130	Valsts budžeta transferti no valsts pamatbudžeta uz valsts pamatbudžetu	0	0	0	0	0	0	3 112
7139	Pārējie valsts budžeta transferti no valsts pamatbudžeta uz valsts pamatbudžetu	0	0	0	0	0	0	3 112
7400	Pārējie valsts budžeta uzturēšanas izdevumu transferti citiem budžetiem	0	1 036 305	1 036 305	1 021 558	0	-14 747	1 031 150
7470	Pārējie valsts budžeta uzturēšanas izdevumu transferti valsts budžeta daļēji finansētām atvasinātām publiskām personām un budžeta nefinansētām iestādēm	0	1 036 305	1 036 305	1 021 558	0	-14 747	1 031 150
2.0.	Kapitālie izdevumi	0	1 545 005	1 545 005	1 544 935	0	-70	1 527 458
2.1.	Pamatkapitāla veidošana	0	71 310	71 310	71 240	0	-70	76 763
2.2.	Kapitālo izdevumu transferti	0	1 473 695	1 473 695	1 473 695	0	0	1 450 695
9000	Kapitālo izdevumu transferti	0	1 473 695	1 473 695	1 473 695	0	0	1 450 695
9700	Pārējie valsts budžeta kapitālo izdevumu transferti citiem budžetiem	0	1 473 695	1 473 695	1 473 695	0	0	1 450 695
9720	Pārējie valsts budžeta transferti kapitālajiem izdevumiem valsts budžeta daļēji finansētām atvasinātām publiskām personām un budžeta nefinansētām iestādēm	0	1 473 695	1 473 695	1 473 695	0	0	1 450 695
III.	FINANSIĀLĀ BILANCE	0	0	0	0	0	0	-3 112
IV.	FINANSĒŠANA	0	0	0	0	0	0	3 112
F20010000	Naudas līdzekļi un noguldījumi (bilances aktīvā)	0	0	0	0	0	0	3 112
F22010000	Pieprasījuma noguldījumi (bilances aktīvā)	0	0	0	0	0	0	3 112
F20010000	Naudas līdzekļu atlikumu izmaiņas (palielinājums (-) vai samazinājums (+))	0	0	0	0	0	0	3 112
NL MP	Maksas pakalpojumu un citu pašu ieņēmumu naudas līdzekļu atlikumu izmaiņas (palielinājums (-) vai samazinājums (+))	0	0	0	0	0	0	3 112
SBA	Slēgtie budžeta asignējumi, t.sk.:	0	0	0	647 033	0	0	913 140
Programma: 21.02.00 - Sabiedriskā finansējuma administrēšana un valsts uzraudzība lauksaimniecībā								
Funkcija: 04.210								
I.	RESURSI IZDEVUMU SEGŠANAI	28 076 471	28 076 471	0	28 100 781	24 310	24 310	19 110 600
3.0	Maksas pakalpojumi un citi pašu ieņēmumi	3 512 527	3 512 527	0	3 893 378	380 851	380 851	3 718 807
5.0	Transferti	0	0	0	0	0	0	4 500
17.0.0.0.	No valsts budžeta daļēji finansētu atvasinātu publisku personu un budžeta nefinansētu iestāžu transferti	0	0	0	0	0	0	4 500
17.1.0.0.	Valsts budžeta iestāžu saņemtie transferti no valsts budžeta daļēji finansētām atvasinātām publiskām personām un no budžeta nefinansētām iestādēm	0	0	0	0	0	0	4 500
17.1.2.0.	Valsts budžeta iestāžu saņemtie transferti no citas ministrijas, centrālās valsts iestādes padotībā esošām no valsts budžeta daļēji finansētām atvasinātām publiskām personām un budžeta nefinansētām iestādēm	0	0	0	0	0	0	4 500
7.0	Dotācija no vispārējiem ieņēmumiem	24 563 944	24 563 944	0	24 207 403	-356 541	-356 541	15 387 293
21.7.0.0.	Dotācija no vispārējiem ieņēmumiem	24 563 944	24 563 944	0	24 207 403	-356 541	-356 541	15 387 293
21.7.1.0.	Vispārējā kārtībā sadalāmā dotācija no vispārējiem ieņēmumiem	24 563 944	24 563 944	0	24 207 403	-356 541	-356 541	15 387 293
II.	IZDEVUMI	28 709 643	28 799 885	90 242	27 833 890	-875 753	-965 995	19 059 558
1.0.	Uzturēšanas izdevumi	19 148 427	19 843 669	695 242	19 346 911	198 484	-496 758	18 491 208
1.1.	Kārtējie izdevumi	18 947 071	19 642 313	695 242	19 145 555	198 484	-496 758	18 289 852
1000	Atbildība	15 306 323	15 372 515	66 192	15 177 844	-128 479	-194 671	14 417 874
2000	Preces un pakalpojumi	3 640 748	4 269 798	629 050	3 967 711	326 963	-302 087	3 871 978
1.3.	Subsīdijas, dotācijas un sociālie pabalsti	45 587	45 587	0	45 587	0	0	45 587
3000	Subsīdijas un dotācijas	45 587	45 587	0	45 587	0	0	45 587
7000	Transferti, uzturēšanas izdevumu transferti, pašu resursu maksājumi, starptautiskā sadarbība	155 769	155 769	0	155 769	0	0	155 769
1.5.	Transferti viena budžeta veida ietvaros un uzturēšanas izdevumu transferti starp budžeta veidiem	155 769	155 769	0	155 769	0	0	155 769
7400	Pārējie valsts budžeta uzturēšanas izdevumu transferti citiem budžetiem	155 769	155 769	0	155 769	0	0	155 769
7470	Pārējie valsts budžeta uzturēšanas izdevumu transferti valsts budžeta daļēji finansētām atvasinātām publiskām personām un budžeta nefinansētām iestādēm	155 769	155 769	0	155 769	0	0	155 769
2.0.	Kapitālie izdevumi	9 561 216	8 956 216	-605 000	8 486 979	-1 074 237	-469 237	568 350
2.1.	Pamatkapitāla veidošana	9 561 216	8 956 216	-605 000	8 486 979	-1 074 237	-469 237	568 350
III.	FINANSIĀLĀ BILANCE	-633 172	-723 414	-90 242	266 891	900 063	990 305	51 042

(euro)

Klasifikācijas kods	Posteņa nosaukums	Likums/plāms gadam			Budžeta izpilde			
		apstiprināts	ar izmaiņām	izmaiņas (2.-1.)	pārskata periodā	salīdzinot ar		iepriekšējā pārskata periodā
						likumā/plānā gadam apstiprināto (4.-1.)	likumu/plānu gadam ar izmaiņām (4.-2.)	
A	B	1	2	3	4	5	6	7
IV.	FINANSĒŠANA	633 172	723 414	90 242	-266 891	-900 063	-990 305	-51 042
F20010000	Naudas līdzekļi un noguldījumi (bilances aktīvā)	633 172	723 414	90 242	-266 891	-900 063	-990 305	-51 042
F21010000	Naudas līdzekļi	633 172	723 414	90 242	-81	-633 253	-723 495	0
F22010000	Pieprasījuma noguldījumi (bilances aktīvā)	0	0	0	-266 810	0	0	-51 042
F20010000	Naudas līdzekļu atlikumu izmaiņas (palielinājums (-) vai samazinājums (+))	0	0	0	-266 891	0	0	-51 042
NL MP	Maksas pakalpojumu un citu pašu ieņēmumu naudas līdzekļu atlikumu izmaiņas (palielinājums (-) vai samazinājums (+))	633 172	723 414	90 242	-266 891	-900 063	-990 305	-51 042
SBA	Slēgtie budžeta asignējumi, t.sk.:	0	0	0	356 541	0	0	29 764
Programma: 22.00.00 - Cilvēkresursu attīstība								
Funkcija:								
I.	RESURSI IZDEVUMU SEGŠANAI	33 970 724	34 100 280	129 556	34 100 280	129 556	0	11 952 396
7.0	Dotācija no vispārējiem ieņēmumiem	33 970 724	34 100 280	129 556	34 100 280	129 556	0	11 952 396
21.7.0.0.	Dotācija no vispārējiem ieņēmumiem	33 970 724	34 100 280	129 556	34 100 280	129 556	0	11 952 396
21.7.1.0.	Vispārējā kārtībā sadalāmā dotācija no vispārējiem ieņēmumiem	33 970 724	34 100 280	129 556	34 100 280	129 556	0	11 952 396
II.	IZDEVUMI	33 970 724	34 100 280	129 556	34 100 280	129 556	0	11 952 396
1.0.	Uzturēšanas izdevumi	12 950 758	13 080 314	129 556	13 080 314	129 556	0	11 945 496
1.3.	Subsīdijas, dotācijas un sociālie pabalsti	299 912	299 912	0	299 912	0	0	249 912
3000	Subsīdijas un dotācijas	299 912	299 912	0	299 912	0	0	249 912
7000	Transferti, uzturēšanas izdevumu transferti, pašu resursu maksājumi, starptautiskā sadarbība	12 650 846	12 780 402	129 556	12 780 402	129 556	0	11 695 584
1.5.	Transferti viena budžeta veida ietvaros un uzturēšanas izdevumu transferti starp budžeta veidiem	12 650 846	12 780 402	129 556	12 780 402	129 556	0	11 695 584
7400	Pārējie valsts budžeta uzturēšanas izdevumu transferti citiem budžetiem	12 650 846	12 780 402	129 556	12 780 402	129 556	0	11 695 584
7470	Pārējie valsts budžeta uzturēšanas izdevumu transferti valsts budžeta daļēji finansētām atvasinātām publiskām personām un budžeta nefinansētām iestādēm	12 650 846	12 780 402	129 556	12 780 402	129 556	0	11 695 584
2.0.	Kapitālie izdevumi	21 019 966	21 019 966	0	21 019 966	0	0	6 900
2.2.	Kapitālo izdevumu transferti	21 019 966	21 019 966	0	21 019 966	0	0	6 900
9000	Kapitālo izdevumu transferti	21 019 966	21 019 966	0	21 019 966	0	0	6 900
9700	Pārējie valsts budžeta kapitālo izdevumu transferti citiem budžetiem	21 019 966	21 019 966	0	21 019 966	0	0	6 900
9720	Pārējie valsts budžeta transferti kapitālajiem izdevumiem valsts budžeta daļēji finansētām atvasinātām publiskām personām un budžeta nefinansētām iestādēm	21 019 966	21 019 966	0	21 019 966	0	0	6 900
Programma: 22.01.00 - Profesionālā izglītība								
Funkcija: 09.200								
I.	RESURSI IZDEVUMU SEGŠANAI	14 183 654	14 275 076	91 422	14 275 076	91 422	0	682 056
7.0	Dotācija no vispārējiem ieņēmumiem	14 183 654	14 275 076	91 422	14 275 076	91 422	0	682 056
21.7.0.0.	Dotācija no vispārējiem ieņēmumiem	14 183 654	14 275 076	91 422	14 275 076	91 422	0	682 056
21.7.1.0.	Vispārējā kārtībā sadalāmā dotācija no vispārējiem ieņēmumiem	14 183 654	14 275 076	91 422	14 275 076	91 422	0	682 056
II.	IZDEVUMI	14 183 654	14 275 076	91 422	14 275 076	91 422	0	682 056
1.0.	Uzturēšanas izdevumi	1 888 688	1 980 110	91 422	1 980 110	91 422	0	682 056
7000	Transferti, uzturēšanas izdevumu transferti, pašu resursu maksājumi, starptautiskā sadarbība	1 888 688	1 980 110	91 422	1 980 110	91 422	0	682 056
1.5.	Transferti viena budžeta veida ietvaros un uzturēšanas izdevumu transferti starp budžeta veidiem	1 888 688	1 980 110	91 422	1 980 110	91 422	0	682 056
7400	Pārējie valsts budžeta uzturēšanas izdevumu transferti citiem budžetiem	1 888 688	1 980 110	91 422	1 980 110	91 422	0	682 056
7470	Pārējie valsts budžeta uzturēšanas izdevumu transferti valsts budžeta daļēji finansētām atvasinātām publiskām personām un budžeta nefinansētām iestādēm	1 888 688	1 980 110	91 422	1 980 110	91 422	0	682 056
2.0.	Kapitālie izdevumi	12 294 966	12 294 966	0	12 294 966	0	0	0
2.2.	Kapitālo izdevumu transferti	12 294 966	12 294 966	0	12 294 966	0	0	0
9000	Kapitālo izdevumu transferti	12 294 966	12 294 966	0	12 294 966	0	0	0
9700	Pārējie valsts budžeta kapitālo izdevumu transferti citiem budžetiem	12 294 966	12 294 966	0	12 294 966	0	0	0
9720	Pārējie valsts budžeta transferti kapitālajiem izdevumiem valsts budžeta daļēji finansētām atvasinātām publiskām personām un budžeta nefinansētām iestādēm	12 294 966	12 294 966	0	12 294 966	0	0	0
Programma: 22.02.00 - Augstākā izglītība								
Funkcija: 09.400								
I.	RESURSI IZDEVUMU SEGŠANAI	19 487 158	19 525 292	38 134	19 525 292	38 134	0	11 020 428
7.0	Dotācija no vispārējiem ieņēmumiem	19 487 158	19 525 292	38 134	19 525 292	38 134	0	11 020 428
21.7.0.0.	Dotācija no vispārējiem ieņēmumiem	19 487 158	19 525 292	38 134	19 525 292	38 134	0	11 020 428
21.7.1.0.	Vispārējā kārtībā sadalāmā dotācija no vispārējiem ieņēmumiem	19 487 158	19 525 292	38 134	19 525 292	38 134	0	11 020 428
II.	IZDEVUMI	19 487 158	19 525 292	38 134	19 525 292	38 134	0	11 020 428
1.0.	Uzturēšanas izdevumi	10 762 158	10 800 292	38 134	10 800 292	38 134	0	11 013 528
7000	Transferti, uzturēšanas izdevumu transferti, pašu resursu maksājumi, starptautiskā sadarbība	10 762 158	10 800 292	38 134	10 800 292	38 134	0	11 013 528
1.5.	Transferti viena budžeta veida ietvaros un uzturēšanas izdevumu transferti starp budžeta veidiem	10 762 158	10 800 292	38 134	10 800 292	38 134	0	11 013 528
7400	Pārējie valsts budžeta uzturēšanas izdevumu transferti citiem budžetiem	10 762 158	10 800 292	38 134	10 800 292	38 134	0	11 013 528
7470	Pārējie valsts budžeta uzturēšanas izdevumu transferti valsts budžeta daļēji finansētām atvasinātām publiskām personām un budžeta nefinansētām iestādēm	10 762 158	10 800 292	38 134	10 800 292	38 134	0	11 013 528
2.0.	Kapitālie izdevumi	8 725 000	8 725 000	0	8 725 000	0	0	6 900
2.2.	Kapitālo izdevumu transferti	8 725 000	8 725 000	0	8 725 000	0	0	6 900
9000	Kapitālo izdevumu transferti	8 725 000	8 725 000	0	8 725 000	0	0	6 900
9700	Pārējie valsts budžeta kapitālo izdevumu transferti citiem budžetiem	8 725 000	8 725 000	0	8 725 000	0	0	6 900
9720	Pārējie valsts budžeta transferti kapitālajiem izdevumiem valsts budžeta daļēji finansētām atvasinātām publiskām personām un budžeta nefinansētām iestādēm	8 725 000	8 725 000	0	8 725 000	0	0	6 900
Programma: 22.03.00 - Kultūra								
Funkcija: 08.200								
I.	RESURSI IZDEVUMU SEGŠANAI	150 000	150 000	0	150 000	0	0	100 000

(euro)

Klasifikācijas kods	Posteņa nosaukums	Likums/plāms gadam			Budžeta izpilde				
		apstiprināts	ar izmaiņām	izmaiņas (2.-1.)	pārskata periodā	salīdzinot ar			iepriekšējā pārskata periodā
						likumā/plānā gadam apstiprināto (4.-1.)	likumu/plānu gadam ar izmaiņām (4.-2.)		
A	B	1	2	3	4	5	6	7	

Programma: 22.05.00 - Dotācija SIA "Latvijas Lauku konsultāciju un izglītības centrs" informācijas analīzes un apmaiņas sistēmai

Funkcija: 09.820

I.	RESURSI IZDEVUMU SEGŠANAI	149 912	149 912	0	149 912	0	0	149 912
7.0	Dotācija no vispārējiem ieņēmumiem	149 912	149 912	0	149 912	0	0	149 912
21.7.0.0.	Dotācija no vispārējiem ieņēmumiem	149 912	149 912	0	149 912	0	0	149 912
21.7.1.0.	Vispārējā kārtībā sadalāmā dotācija no vispārējiem ieņēmumiem	149 912	149 912	0	149 912	0	0	149 912
II.	IZDEVUMI	149 912	149 912	0	149 912	0	0	149 912
1.0.	Uzturēšanas izdevumi	149 912	149 912	0	149 912	0	0	149 912
1.3.	Subsīdijas, dotācijas un sociālie pabalsti	149 912	149 912	0	149 912	0	0	149 912
3000	Subsīdijas un dotācijas	149 912	149 912	0	149 912	0	0	149 912

Programma: 24.00.00 - Meža resursu ilgtspējības saglabāšana

Funkcija:

I.	RESURSI IZDEVUMU SEGŠANAI	25 171 851	25 192 690	20 839	21 688 327	-3 483 524	-3 504 363	16 091 982
3.0	Maksas pakalpojumi un citi pašu ieņēmumi	219 212	219 212	0	43 420	-175 792	-175 792	165 883
7.0	Dotācija no vispārējiem ieņēmumiem	24 952 639	24 973 478	20 839	21 644 907	-3 307 732	-3 328 571	15 926 099
21.7.0.0.	Dotācija no vispārējiem ieņēmumiem	24 952 639	24 973 478	20 839	21 644 907	-3 307 732	-3 328 571	15 926 099
21.7.1.0.	Vispārējā kārtībā sadalāmā dotācija no vispārējiem ieņēmumiem	24 952 639	24 973 478	20 839	21 644 907	-3 307 732	-3 328 571	15 926 099
II.	IZDEVUMI	25 171 851	25 192 690	20 839	21 677 472	-3 494 379	-3 515 218	16 122 393
1.0.	Uzturēšanas izdevumi	16 535 339	16 556 178	20 839	16 379 336	-156 003	-176 842	15 456 886
1.1.	Kārtējie izdevumi	15 501 791	15 496 692	-5 099	15 320 900	-180 891	-175 792	14 490 811
1000	Atlīdzība	12 743 987	12 738 888	-5 099	12 738 888	-5 099	0	11 842 005
2000	Preces un pakalpojumi	2 757 804	2 757 804	0	2 582 012	-175 792	-175 792	2 648 806
1.3.	Subsīdijas, dotācijas un sociālie pabalsti	299 548	234 485	-65 063	233 435	-66 113	-1 050	184 974
3000	Subsīdijas un dotācijas	299 548	234 485	-65 063	233 435	-66 113	-1 050	184 974
7000	Transferti, uzturēšanas izdevumu transferti, pašu resursu maksājumi, starptautiskā sadarbība	734 000	825 001	91 001	825 001	91 001	0	781 101
1.5.	Transferti viena budžeta veida ietvaros un uzturēšanas izdevumu transferti starp budžeta veidiem	734 000	825 001	91 001	825 001	91 001	0	781 101
7400	Pārējie valsts budžeta uzturēšanas izdevumu transferti citiem budžetiem	734 000	825 001	91 001	825 001	91 001	0	781 101
7470	Pārējie valsts budžeta uzturēšanas izdevumu transferti valsts budžeta daļēji finansētām atvasinātām publiskām personām un budžeta nefinansētām iestādēm	734 000	825 001	91 001	825 001	91 001	0	781 101
2.0.	Kapitālie izdevumi	8 636 512	8 636 512	0	5 298 136	-3 338 376	-3 338 376	665 507
2.1.	Pamatkapitāla veidošana	8 636 512	8 636 512	0	5 298 136	-3 338 376	-3 338 376	665 507
III.	FINANSIĀLĀ BILANCE	0	0	0	10 855	10 855	10 855	-30 411
IV.	FINANSĒŠANA	0	0	0	-10 855	-10 855	-10 855	30 411
F20010000	Naudas līdzekļi un noguldījumi (bilances aktīvā)	0	0	0	-10 855	0	0	30 411
F22010000	Pieprasījuma noguldījumi (bilances aktīvā)	0	0	0	-10 855	0	0	30 411
F20010000	Naudas līdzekļu atlikumu izmaiņas (palielinājums (-) vai samazinājums (+))	0	0	0	-10 855	0	0	30 411
NL MP	Maksas pakalpojumi un citu pašu ieņēmumu naudas līdzekļu atlikumu izmaiņas (palielinājums (-) vai samazinājums (+))	0	0	0	-10 855	0	0	30 411
SBA	Slēgtie budžeta asignējumi, t.sk.:	0	0	0	3 328 571	0	0	67 473

Programma: 24.01.00 - Meža resursu valsts uzraudzība

Funkcija: 04.220

I.	RESURSI IZDEVUMU SEGŠANAI	24 138 303	24 133 204	-5 099	20 629 891	-3 508 412	-3 503 313	15 125 907
3.0	Maksas pakalpojumi un citi pašu ieņēmumi	219 212	219 212	0	43 420	-175 792	-175 792	165 883
7.0	Dotācija no vispārējiem ieņēmumiem	23 919 091	23 913 992	-5 099	20 586 471	-3 332 620	-3 327 521	14 960 024
21.7.0.0.	Dotācija no vispārējiem ieņēmumiem	23 919 091	23 913 992	-5 099	20 586 471	-3 332 620	-3 327 521	14 960 024
21.7.1.0.	Vispārējā kārtībā sadalāmā dotācija no vispārējiem ieņēmumiem	23 919 091	23 913 992	-5 099	20 586 471	-3 332 620	-3 327 521	14 960 024
II.	IZDEVUMI	24 138 303	24 133 204	-5 099	20 619 036	-3 519 267	-3 514 168	15 156 318
1.0.	Uzturēšanas izdevumi	15 501 791	15 496 692	-5 099	15 320 900	-180 891	-175 792	14 490 811
1.1.	Kārtējie izdevumi	15 501 791	15 496 692	-5 099	15 320 900	-180 891	-175 792	14 490 811
1000	Atlīdzība	12 743 987	12 738 888	-5 099	12 738 888	-5 099	0	11 842 005
2000	Preces un pakalpojumi	2 757 804	2 757 804	0	2 582 012	-175 792	-175 792	2 648 806
2.0.	Kapitālie izdevumi	8 636 512	8 636 512	0	5 298 136	-3 338 376	-3 338 376	665 507
2.1.	Pamatkapitāla veidošana	8 636 512	8 636 512	0	5 298 136	-3 338 376	-3 338 376	665 507
III.	FINANSIĀLĀ BILANCE	0	0	0	10 855	10 855	10 855	-30 411
IV.	FINANSĒŠANA	0	0	0	-10 855	-10 855	-10 855	30 411
F20010000	Naudas līdzekļi un noguldījumi (bilances aktīvā)	0	0	0	-10 855	0	0	30 411
F22010000	Pieprasījuma noguldījumi (bilances aktīvā)	0	0	0	-10 855	0	0	30 411
F20010000	Naudas līdzekļu atlikumu izmaiņas (palielinājums (-) vai samazinājums (+))	0	0	0	-10 855	0	0	30 411
NL MP	Maksas pakalpojumi un citu pašu ieņēmumu naudas līdzekļu atlikumu izmaiņas (palielinājums (-) vai samazinājums (+))	0	0	0	-10 855	0	0	30 411
SBA	Slēgtie budžeta asignējumi, t.sk.:	0	0	0	3 327 521	0	0	0

Programma: 24.02.00 - Valsts atbalsta pasākumi meža nozarē

Funkcija: 04.240

I.	RESURSI IZDEVUMU SEGŠANAI	1 033 548	1 059 486	25 938	1 058 436	24 888	-1 050	966 075
7.0	Dotācija no vispārējiem ieņēmumiem	1 033 548	1 059 486	25 938	1 058 436	24 888	-1 050	966 075
21.7.0.0.	Dotācija no vispārējiem ieņēmumiem	1 033 548	1 059 486	25 938	1 058 436	24 888	-1 050	966 075
21.7.1.0.	Vispārējā kārtībā sadalāmā dotācija no vispārējiem ieņēmumiem	1 033 548	1 059 486	25 938	1 058 436	24 888	-1 050	966 075
II.	IZDEVUMI	1 033 548	1 059 486	25 938	1 058 436	24 888	-1 050	966 075
1.0.	Uzturēšanas izdevumi	1 033 548	1 059 486	25 938	1 058 436	24 888	-1 050	966 075
1.3.	Subsīdijas, dotācijas un sociālie pabalsti	299 548	234 485	-65 063	233 435	-66 113	-1 050	184 974
3000	Subsīdijas un dotācijas	299 548	234 485	-65 063	233 435	-66 113	-1 050	184 974
7000	Transferti, uzturēšanas izdevumu transferti, pašu resursu maksājumi, starptautiskā sadarbība	734 000	825 001	91 001	825 001	91 001	0	781 101
1.5.	Transferti viena budžeta veida ietvaros un uzturēšanas izdevumu transferti starp budžeta veidiem	734 000	825 001	91 001	825 001	91 001	0	781 101

Klasifikācijas kods	Posteņa nosaukums	Likums/plāms gadam			Budžeta izpilde			
		apstiprināts	ar izmaiņām	izmaiņas (2.-1.)	pārskata periodā	salīdzinot ar		iepriekšējā pārskata periodā
						likumā/plānā gadam apstiprināto (4.-1.)	likumu/plānu gadam ar izmaiņām (4.-2.)	
A	B	1	2	3	4	5	6	7
7400	Pārējie valsts budžeta uzturēšanas izdevumu transferti citiem budžetiem	734 000	825 001	91 001	825 001	91 001	0	781 101
7470	Pārējie valsts budžeta uzturēšanas izdevumu transferti valsts budžeta daļēji finansētām atvasinātām publiskām personām un budžeta nefinansētām iestādēm	734 000	825 001	91 001	825 001	91 001	0	781 101
SBA	Slēgtie budžeta asignējumi, t.sk.:	0	0	0	1 050	0	0	67 473
Programma: 25.00.00 - Zivju resursu ilgtspējības saglabāšana								
Funkcija:								
I.	RESURSI IZDEVUMU SEGŠANAI	3 337 640	3 337 640	0	3 200 168	-137 472	-137 472	1 911 542
7.0	Dotācija no vispārējiem ieņēmumiem	3 337 640	3 337 640	0	3 200 168	-137 472	-137 472	1 911 542
21.7.0.0.	Dotācija no vispārējiem ieņēmumiem	3 337 640	3 337 640	0	3 200 168	-137 472	-137 472	1 911 542
21.7.1.0.	Vispārējā kārtībā sadalāmā dotācija no vispārējiem ieņēmumiem	3 337 640	3 337 640	0	3 200 168	-137 472	-137 472	1 911 542
II.	IZDEVUMI	3 337 640	3 337 640	0	3 200 168	-137 472	-137 472	1 911 542
1.0.	Uzturēšanas izdevumi	1 937 640	1 728 103	-209 537	1 715 998	-221 642	-12 105	1 661 172
1.1.	Kārtējie izdevumi	14 229	6 229	-8 000	5 374	-8 855	-855	4 070
2000	Preces un pakalpojumi	14 229	6 229	-8 000	5 374	-8 855	-855	4 070
1.3.	Subsīdijas, dotācijas un sociālie pabalsti	911 271	254 860	-656 411	254 613	-656 658	-247	229 234
3000	Subsīdijas un dotācijas	911 271	254 860	-656 411	254 613	-656 658	-247	229 234
7000	Transferti, uzturēšanas izdevumu transferti, pašu resursu maksājumi, starptautiskā sadarbība	1 012 140	1 467 014	454 874	1 456 011	443 871	-11 003	1 427 868
1.5.	Transferti viena budžeta veida ietvaros un uzturēšanas izdevumu transferti starp budžeta veidiem	1 012 140	1 467 014	454 874	1 456 011	443 871	-11 003	1 427 868
7130	Valsts budžeta transferti no valsts pamatbudžeta uz valsts pamatbudžetu	0	106 911	106 911	106 812	0	-99	89 671
7131	Valsts budžeta transferti no valsts pamatbudžeta dotācijas no vispārējiem ieņēmumiem uz valsts pamatbudžetu	0	106 911	106 911	106 812	0	-99	89 671
7400	Pārējie valsts budžeta uzturēšanas izdevumu transferti citiem budžetiem	1 012 140	1 360 103	347 963	1 349 199	337 059	-10 904	1 338 197
7460	Pārējie valsts budžeta uzturēšanas izdevumu transferti pašvaldībām	0	333 960	333 960	323 509	0	-10 451	326 057
7470	Pārējie valsts budžeta uzturēšanas izdevumu transferti valsts budžeta daļēji finansētām atvasinātām publiskām personām un budžeta nefinansētām iestādēm	1 012 140	1 026 143	14 003	1 025 690	13 550	-453	1 012 140
2.0.	Kapitālie izdevumi	1 400 000	1 609 537	209 537	1 484 170	84 170	-125 367	250 370
2.1.	Pamatkapitāla veidošana	0	0	0	0	0	0	54 450
2.2.	Kapitālo izdevumu transferti	1 400 000	1 609 537	209 537	1 484 170	84 170	-125 367	195 920
9000	Kapitālo izdevumu transferti	1 400 000	1 609 537	209 537	1 484 170	84 170	-125 367	195 920
9700	Pārējie valsts budžeta kapitālo izdevumu transferti citiem budžetiem	1 400 000	1 609 537	209 537	1 484 170	84 170	-125 367	195 920
9710	Pārējie valsts budžeta kapitālo izdevumu transferti pašvaldībām	0	209 537	209 537	193 407	0	-16 130	195 920
9720	Pārējie valsts budžeta transferti kapitālajiem izdevumiem valsts budžeta daļēji finansētām atvasinātām publiskām personām un budžeta nefinansētām iestādēm	1 400 000	1 400 000	0	1 290 763	-109 237	-109 237	0
SBA	Slēgtie budžeta asignējumi, t.sk.:	0	0	0	137 472	0	0	38 033
Programma: 25.01.00 - Zivju izmantošanas regulēšana, atražošanas un izpēte								
Funkcija: 04.230								
I.	RESURSI IZDEVUMU SEGŠANAI	2 412 140	2 412 140	0	2 302 903	-109 237	-109 237	1 012 140
7.0	Dotācija no vispārējiem ieņēmumiem	2 412 140	2 412 140	0	2 302 903	-109 237	-109 237	1 012 140
21.7.0.0.	Dotācija no vispārējiem ieņēmumiem	2 412 140	2 412 140	0	2 302 903	-109 237	-109 237	1 012 140
21.7.1.0.	Vispārējā kārtībā sadalāmā dotācija no vispārējiem ieņēmumiem	2 412 140	2 412 140	0	2 302 903	-109 237	-109 237	1 012 140
II.	IZDEVUMI	2 412 140	2 412 140	0	2 302 903	-109 237	-109 237	1 012 140
1.0.	Uzturēšanas izdevumi	1 012 140	1 012 140	0	1 012 140	0	0	1 012 140
7000	Transferti, uzturēšanas izdevumu transferti, pašu resursu maksājumi, starptautiskā sadarbība	1 012 140	1 012 140	0	1 012 140	0	0	1 012 140
1.5.	Transferti viena budžeta veida ietvaros un uzturēšanas izdevumu transferti starp budžeta veidiem	1 012 140	1 012 140	0	1 012 140	0	0	1 012 140
7400	Pārējie valsts budžeta uzturēšanas izdevumu transferti citiem budžetiem	1 012 140	1 012 140	0	1 012 140	0	0	1 012 140
7470	Pārējie valsts budžeta uzturēšanas izdevumu transferti valsts budžeta daļēji finansētām atvasinātām publiskām personām un budžeta nefinansētām iestādēm	1 012 140	1 012 140	0	1 012 140	0	0	1 012 140
2.0.	Kapitālie izdevumi	1 400 000	1 400 000	0	1 290 763	-109 237	-109 237	0
2.2.	Kapitālo izdevumu transferti	1 400 000	1 400 000	0	1 290 763	-109 237	-109 237	0
9000	Kapitālo izdevumu transferti	1 400 000	1 400 000	0	1 290 763	-109 237	-109 237	0
9700	Pārējie valsts budžeta kapitālo izdevumu transferti citiem budžetiem	1 400 000	1 400 000	0	1 290 763	-109 237	-109 237	0
9720	Pārējie valsts budžeta transferti kapitālajiem izdevumiem valsts budžeta daļēji finansētām atvasinātām publiskām personām un budžeta nefinansētām iestādēm	1 400 000	1 400 000	0	1 290 763	-109 237	-109 237	0
SBA	Slēgtie budžeta asignējumi, t.sk.:	0	0	0	109 237	0	0	0
Programma: 25.02.00 - Zivju fonds								
Funkcija: 04.240								
I.	RESURSI IZDEVUMU SEGŠANAI	925 500	925 500	0	897 265	-28 235	-28 235	899 402
7.0	Dotācija no vispārējiem ieņēmumiem	925 500	925 500	0	897 265	-28 235	-28 235	899 402
21.7.0.0.	Dotācija no vispārējiem ieņēmumiem	925 500	925 500	0	897 265	-28 235	-28 235	899 402
21.7.1.0.	Vispārējā kārtībā sadalāmā dotācija no vispārējiem ieņēmumiem	925 500	925 500	0	897 265	-28 235	-28 235	899 402
II.	IZDEVUMI	925 500	925 500	0	897 265	-28 235	-28 235	899 402
1.0.	Uzturēšanas izdevumi	925 500	715 963	-209 537	703 858	-221 642	-12 105	649 032
1.1.	Kārtējie izdevumi	14 229	6 229	-8 000	5 374	-8 855	-855	4 070
2000	Preces un pakalpojumi	14 229	6 229	-8 000	5 374	-8 855	-855	4 070
1.3.	Subsīdijas, dotācijas un sociālie pabalsti	911 271	254 860	-656 411	254 613	-656 658	-247	229 234
3000	Subsīdijas un dotācijas	911 271	254 860	-656 411	254 613	-656 658	-247	229 234
7000	Transferti, uzturēšanas izdevumu transferti, pašu resursu maksājumi, starptautiskā sadarbība	0	454 874	454 874	443 871	0	-11 003	415 728
1.5.	Transferti viena budžeta veida ietvaros un uzturēšanas izdevumu transferti starp budžeta veidiem	0	454 874	454 874	443 871	0	-11 003	415 728
7130	Valsts budžeta transferti no valsts pamatbudžeta uz valsts pamatbudžetu	0	106 911	106 911	106 812	0	-99	89 671
7131	Valsts budžeta transferti no valsts pamatbudžeta dotācijas no vispārējiem ieņēmumiem uz valsts pamatbudžetu	0	106 911	106 911	106 812	0	-99	89 671

Klasifikācijas kods	Posteņa nosaukums	Likums/plāms gadam			Budžeta izpilde				
		apstiprināts	ar izmaiņām	izmaiņas (2.-1.)	pārskata periodā	salīdzinot ar			iepriekšējā pārskata periodā
						likumā/plānā gadam apstiprināto (4.-1.)	likumu/plānu gadam ar izmaiņām (4.-2.)		
A	B	1	2	3	4	5	6	7	
7400	Pārējie valsts budžeta uzturēšanas izdevumu transferti citiem budžetiem	0	347 963	347 963	337 059	0	-10 904	326 057	
7460	Pārējie valsts budžeta uzturēšanas izdevumu transferti pašvaldībām	0	333 960	333 960	323 509	0	-10 451	326 057	
7470	Pārējie valsts budžeta uzturēšanas izdevumu transferti valsts budžeta daļēji finansētām atvasinātām publiskām personām un budžeta nefinansētām iestādēm	0	14 003	14 003	13 550	0	-453	0	
2.0.	Kapitālie izdevumi	0	209 537	209 537	193 407	0	-16 130	250 370	
2.1.	Pamatkapitāla veidošana	0	0	0	0	0	0	54 450	
2.2.	Kapitālo izdevumu transferti	0	209 537	209 537	193 407	0	-16 130	195 920	
9000	Kapitālo izdevumu transferti	0	209 537	209 537	193 407	0	-16 130	195 920	
9700	Pārējie valsts budžeta kapitālo izdevumu transferti citiem budžetiem	0	209 537	209 537	193 407	0	-16 130	195 920	
9710	Pārējie valsts budžeta kapitālo izdevumu transferti pašvaldībām	0	209 537	209 537	193 407	0	-16 130	195 920	
SBA	Slēgtie budžeta asignējumi, t.sk.:	0	0	0	28 235	0	0	38 033	
Programma: 26.00.00 - Zemes resursu ilgtspējības saglabāšana									
Funkcija:									
I.	RESURSI IZDEVUMU SEGŠANAI	9 213 171	9 213 171	0	8 638 745	-574 426	-574 426	5 158 808	
7.0	Dotācija no vispārējiem ieņēmumiem	9 213 171	9 213 171	0	8 638 745	-574 426	-574 426	5 158 808	
21.7.0.0.	Dotācija no vispārējiem ieņēmumiem	9 213 171	9 213 171	0	8 638 745	-574 426	-574 426	5 158 808	
21.7.1.0.	Vispārējā kārtībā sadalāmā dotācija no vispārējiem ieņēmumiem	9 213 171	9 213 171	0	8 638 745	-574 426	-574 426	5 158 808	
II.	IZDEVUMI	9 213 171	9 213 171	0	8 638 745	-574 426	-574 426	5 158 808	
1.0.	Uzturēšanas izdevumi	9 213 171	9 213 171	0	8 638 745	-574 426	-574 426	5 158 808	
1.3.	Subsīdijas, dotācijas un sociālie pabalsti	9 213 171	9 213 171	0	8 638 745	-574 426	-574 426	5 158 808	
3000	Subsīdijas un dotācijas	9 213 171	9 213 171	0	8 638 745	-574 426	-574 426	5 158 808	
SBA	Slēgtie budžeta asignējumi, t.sk.:	0	0	0	574 426	0	0	0	
Programma: 26.02.00 - Meliorācijas kadastra uzturēšana, valsts meliorācijas sistēmu un valsts nozīmes meliorācijas sistēmu ekspluatācija un uzturēšana									
Funkcija: 04.210									
I.	RESURSI IZDEVUMU SEGŠANAI	8 460 911	8 460 911	0	7 886 485	-574 426	-574 426	4 406 548	
7.0	Dotācija no vispārējiem ieņēmumiem	8 460 911	8 460 911	0	7 886 485	-574 426	-574 426	4 406 548	
21.7.0.0.	Dotācija no vispārējiem ieņēmumiem	8 460 911	8 460 911	0	7 886 485	-574 426	-574 426	4 406 548	
21.7.1.0.	Vispārējā kārtībā sadalāmā dotācija no vispārējiem ieņēmumiem	8 460 911	8 460 911	0	7 886 485	-574 426	-574 426	4 406 548	
II.	IZDEVUMI	8 460 911	8 460 911	0	7 886 485	-574 426	-574 426	4 406 548	
1.0.	Uzturēšanas izdevumi	8 460 911	8 460 911	0	7 886 485	-574 426	-574 426	4 406 548	
1.3.	Subsīdijas, dotācijas un sociālie pabalsti	8 460 911	8 460 911	0	7 886 485	-574 426	-574 426	4 406 548	
3000	Subsīdijas un dotācijas	8 460 911	8 460 911	0	7 886 485	-574 426	-574 426	4 406 548	
SBA	Slēgtie budžeta asignējumi, t.sk.:	0	0	0	574 426	0	0	0	
Programma: 26.03.00 - Ikgadējie maksājumi par Daugavas kaskādes HES zemes resursiem nodarīto kaitējumu kompensēšanu									
Funkcija: 04.240									
I.	RESURSI IZDEVUMU SEGŠANAI	752 260	752 260	0	752 260	0	0	752 260	
7.0	Dotācija no vispārējiem ieņēmumiem	752 260	752 260	0	752 260	0	0	752 260	
21.7.0.0.	Dotācija no vispārējiem ieņēmumiem	752 260	752 260	0	752 260	0	0	752 260	
21.7.1.0.	Vispārējā kārtībā sadalāmā dotācija no vispārējiem ieņēmumiem	752 260	752 260	0	752 260	0	0	752 260	
II.	IZDEVUMI	752 260	752 260	0	752 260	0	0	752 260	
1.0.	Uzturēšanas izdevumi	752 260	752 260	0	752 260	0	0	752 260	
1.3.	Subsīdijas, dotācijas un sociālie pabalsti	752 260	752 260	0	752 260	0	0	752 260	
3000	Subsīdijas un dotācijas	752 260	752 260	0	752 260	0	0	752 260	
Programma: 27.00.00 - Augu veselība un augu aprītes uzraudzība									
Funkcija: 04.210									
I.	RESURSI IZDEVUMU SEGŠANAI	6 663 286	7 431 252	767 966	7 390 847	727 561	-40 405	5 571 167	
3.0	Maksas pakalpojumi un citi pašu ieņēmumi	2 814 977	3 485 023	670 046	3 447 177	632 200	-37 846	2 633 971	
5.0	Transferti	0	97 920	97 920	95 361	0	-2 559	0	
18.0.0.0.	Valsts budžeta transferti	0	97 920	97 920	95 361	0	-2 559	0	
18.1.3.0.	Valsts pamatbudžeta iestāžu saņemtie transferti no valsts pamatbudžeta	0	97 920	97 920	95 361	0	-2 559	0	
18.1.3.1.	Valsts pamatbudžeta iestāžu saņemtie transferti no valsts pamatbudžeta dotācijas no vispārējiem ieņēmumiem	0	97 920	97 920	95 361	0	-2 559	0	
7.0	Dotācija no vispārējiem ieņēmumiem	3 848 309	3 848 309	0	3 848 309	0	0	2 937 196	
21.7.0.0.	Dotācija no vispārējiem ieņēmumiem	3 848 309	3 848 309	0	3 848 309	0	0	2 937 196	
21.7.1.0.	Vispārējā kārtībā sadalāmā dotācija no vispārējiem ieņēmumiem	3 848 309	3 848 309	0	3 848 309	0	0	2 937 196	
II.	IZDEVUMI	7 559 732	7 699 533	139 801	7 127 750	-431 982	-571 783	6 027 941	
1.0.	Uzturēšanas izdevumi	6 665 099	6 894 900	229 801	6 343 604	-321 495	-551 296	5 848 816	
1.1.	Kārtējie izdevumi	6 322 551	6 275 799	-46 752	5 922 658	-399 893	-353 141	5 457 823	
1000	Atfidzība	4 506 205	4 673 775	167 570	4 425 851	-80 354	-247 924	3 986 329	
2000	Preces un pakalpojumi	1 816 346	1 602 024	-214 322	1 496 807	-319 539	-105 217	1 471 494	
7000	Transferti, uzturēšanas izdevumu transferti, pašu resursu maksājumi, starptautiskā sadarbība	342 548	619 101	276 553	420 946	78 398	-198 155	390 993	
1.4.	Kārtējie maksājumi Eiropas Savienības budžetā un starptautiskā sadarbība	342 548	619 101	276 553	420 946	78 398	-198 155	390 993	
7700	Starptautiskā sadarbība	342 548	619 101	276 553	420 946	78 398	-198 155	390 993	
2.0.	Kapitālie izdevumi	894 633	804 633	-90 000	784 146	-110 487	-20 487	179 125	
2.1.	Pamatkapitāla veidošana	894 633	804 633	-90 000	784 146	-110 487	-20 487	179 125	
III.	FINANSIĻĀ BILANCE	-896 446	-268 281	628 165	263 097	1 159 543	531 378	-456 774	
IV.	FINANSĒŠANA	896 446	268 281	-628 165	-263 097	-1 159 543	-531 378	456 774	
F20010000	Naudas līdzekļu un noguldījumi (bilances aktīvā)	896 446	268 281	-628 165	-263 097	-1 159 543	-531 378	456 774	
F21010000	Naudas līdzekļi	896 446	268 281	-628 165	0	-896 446	-268 281	0	
F22010000	Pieprasījuma noguldījumi (bilances aktīvā)	0	0	0	-263 097	0	0	456 774	
F20010000	Naudas līdzekļu atlikumu izmaiņas (palielinājums (-) vai samazinājums (+))	0	0	0	-263 097	0	0	456 774	
NL MP	Maksas pakalpojumi un citu pašu ieņēmumu naudas līdzekļu atlikumu izmaiņas (palielinājums (-) vai samazinājums (+))	896 446	268 281	-628 165	-263 097	-1 159 543	-531 378	456 774	
Programma: 62.00.00 - Eiropas Reģionālās attīstības fonda (ERAF) projektu un pasākumu īstenošana									
Funkcija: 04.240									
I.	RESURSI IZDEVUMU SEGŠANAI	664 156	719 122	54 966	275 137	-389 019	-443 985	84 597	
7.0	Dotācija no vispārējiem ieņēmumiem	664 156	719 122	54 966	275 137	-389 019	-443 985	84 597	
21.7.0.0.	Dotācija no vispārējiem ieņēmumiem	664 156	719 122	54 966	275 137	-389 019	-443 985	84 597	
21.7.1.0.	Vispārējā kārtībā sadalāmā dotācija no vispārējiem ieņēmumiem	664 156	719 122	54 966	275 137	-389 019	-443 985	84 597	

Klasifikācijas kods	Posteņa nosaukums	Likums/plāms gadam			Budžeta izpilde			
		apstiprināts	ar izmaiņām	izmaiņas (2.-1.)	pārskata periodā	salīdzinot ar		iepriekšējā pārskata periodā
						likumā/plānā gadam apstiprināto (4.-1.)	likumu/plānu gadam ar izmaiņām (4.-2.)	
A	B	1	2	3	4	5	6	7

Programma: 62.08.00 - Izdevumi Eiropas Reģionālās attīstības fonda (ERAF) projektu un pasākumu īstenošanai (2014-2020)
Funkcija: 04.240

I.	RESURSI IZDEVUMU SEGŠANAI	664 156	719 122	54 966	275 137	-389 019	-443 985	84 597
7.0	Dotācija no vispārējiem ieņēmumiem	664 156	719 122	54 966	275 137	-389 019	-443 985	84 597
21.7.0.0.	Dotācija no vispārējiem ieņēmumiem	664 156	719 122	54 966	275 137	-389 019	-443 985	84 597
21.7.1.0.	Vispārējā kārtībā sadalāmā dotācija no vispārējiem ieņēmumiem	664 156	719 122	54 966	275 137	-389 019	-443 985	84 597
II.	IZDEVUMI	664 156	719 122	54 966	275 137	-389 019	-443 985	84 597
1.0.	Uzturēšanas izdevumi	164 156	202 238	38 082	141 069	-23 087	-61 169	20 862
1.1.	Kārtējie izdevumi	164 156	202 238	38 082	141 069	-23 087	-61 169	20 862
1000	Atlīdzība	42 646	50 728	8 082	11 787	-30 859	-38 941	4 200
2000	Preces un pakalpojumi	121 510	151 510	30 000	129 282	7 772	-22 228	16 662
2.0.	Kapitālie izdevumi	500 000	516 884	16 884	134 068	-365 932	-382 816	63 735
2.1.	Pamatkapitāla veidošana	500 000	516 884	16 884	134 068	-365 932	-382 816	63 735
SBA	Slēgtie budžeta asignējumi, t.sk.:	0	0	0	443 985	0	0	54 967

Programma: 64.00.00 - Eiropas Lauksaimniecības garantiju fonda (ELGF) projektu un pasākumu īstenošana
Funkcija: 04.240

I.	RESURSI IZDEVUMU SEGŠANAI	330 868 916	350 104 077	19 235 161	350 071 578	19 202 662	-32 499	312 114 156
4.0	Ārvalstu finanšu palīdzība	0	0	0	0	0	0	1 466
4.2	Ārvalstu finanšu palīdzība iestādes ieņēmumos	0	0	0	0	0	0	1 466
21.1.0.0.	Iestādes ieņēmumi no ārvalstu finanšu palīdzības	0	0	0	0	0	0	1 466
7.0	Dotācija no vispārējiem ieņēmumiem	330 868 916	350 104 077	19 235 161	350 071 578	19 202 662	-32 499	312 112 690
21.7.0.0.	Dotācija no vispārējiem ieņēmumiem	330 868 916	350 104 077	19 235 161	350 071 578	19 202 662	-32 499	312 112 690
21.7.1.0.	Vispārējā kārtībā sadalāmā dotācija no vispārējiem ieņēmumiem	330 868 916	350 104 077	19 235 161	350 071 578	19 202 662	-32 499	312 112 690
II.	IZDEVUMI	330 868 916	350 104 077	19 235 161	350 073 044	19 204 128	-31 033	312 112 767
1.0.	Uzturēšanas izdevumi	330 868 916	350 104 077	19 235 161	350 073 044	19 204 128	-31 033	312 112 767
1.3.	Subsīdijas, dotācijas un sociālie pabalsti	330 548 916	349 659 332	19 110 416	349 656 592	19 107 676	-2 740	311 691 931
3000	Subsīdijas un dotācijas	330 548 916	349 659 332	19 110 416	349 656 592	19 107 676	-2 740	311 691 931
7000	Transferti, uzturēšanas izdevumu transferti, pašu resursu maksājumi, starptautiskā sadarbība	320 000	444 745	124 745	416 452	96 452	-28 293	420 836
1.5.	Transferti viena budžeta veida ietvaros un uzturēšanas izdevumu transferti starp budžeta veidiem	320 000	444 745	124 745	416 452	96 452	-28 293	420 836
7130	Valsts budžeta transferti no valsts pamatbudžeta uz valsts pamatbudžetu	0	54 395	54 395	55 096	0	701	66 792
7131	Valsts budžeta transferti no valsts pamatbudžeta dotācijas no vispārējiem ieņēmumiem uz valsts pamatbudžetu	0	54 395	54 395	53 630	0	-765	66 715
7139	Pārējie valsts budžeta transferti no valsts pamatbudžeta uz valsts pamatbudžetu	0	0	0	1 466	0	0	77
7300	Valsts budžeta uzturēšanas izdevumu transferti citiem budžetiem Eiropas Savienības politiku instrumentu un pārējās ārvalstu finanšu palīdzības līdzfinansētajiem projektiem (pasākumiem)	320 000	390 350	70 350	361 356	41 356	-28 994	354 044
7320	Valsts budžeta uzturēšanas izdevumu transferti pašvaldībām Eiropas Savienības politiku instrumentu un pārējās ārvalstu finanšu palīdzības līdzfinansētajiem projektiem (pasākumiem)	120 000	120 000	0	91 416	-28 584	-28 584	95 309
7350	Valsts budžeta uzturēšanas izdevumu transferti valsts budžeta daļēji finansētām atvasinātām publiskām personām un budžeta nefinansētām iestādēm Eiropas Savienības politiku instrumentu un pārējās ārvalstu finanšu palīdzības līdzfinansētiem projektiem (pasākumiem)	200 000	270 350	70 350	269 940	69 940	-410	258 735
III.	FINANSIĀLĀ BILANCE	0	0	0	-1 466	-1 466	-1 466	1 389
IV.	FINANSŠĒSANA	0	0	0	1 466	1 466	1 466	-1 389
F20010000	Naudas līdzekļu un noguldījumi (bilances aktīvā)	0	0	0	1 466	0	0	-1 389
F22010000	Pieprasījuma noguldījumi (bilances aktīvā)	0	0	0	1 466	0	0	-1 389
F20010000	Naudas līdzekļu atlikumu izmaiņas (palielinājums (-) vai samazinājums (+))	0	0	0	1 466	0	0	-1 389
NL AFP	Ārvalstu finanšu palīdzības naudas līdzekļu atlikumu izmaiņas (palielinājums (-) vai samazinājums (+))	0	0	0	1 466	0	0	-1 389
SBA	Slēgtie budžeta asignējumi, t.sk.:	0	0	0	32 499	0	0	28 616

Programma: 64.08.00 - Izdevumi Eiropas Lauksaimniecības garantiju fonda (ELGF) projektu un pasākumu īstenošanai (2014-2020)
Funkcija: 04.240

I.	RESURSI IZDEVUMU SEGŠANAI	330 868 916	350 104 077	19 235 161	350 071 578	19 202 662	-32 499	312 114 156
4.0	Ārvalstu finanšu palīdzība	0	0	0	0	0	0	1 466
4.2	Ārvalstu finanšu palīdzība iestādes ieņēmumos	0	0	0	0	0	0	1 466
21.1.0.0.	Iestādes ieņēmumi no ārvalstu finanšu palīdzības	0	0	0	0	0	0	1 466
7.0	Dotācija no vispārējiem ieņēmumiem	330 868 916	350 104 077	19 235 161	350 071 578	19 202 662	-32 499	312 112 690
21.7.0.0.	Dotācija no vispārējiem ieņēmumiem	330 868 916	350 104 077	19 235 161	350 071 578	19 202 662	-32 499	312 112 690
21.7.1.0.	Vispārējā kārtībā sadalāmā dotācija no vispārējiem ieņēmumiem	330 868 916	350 104 077	19 235 161	350 071 578	19 202 662	-32 499	312 112 690
II.	IZDEVUMI	330 868 916	350 104 077	19 235 161	350 073 044	19 204 128	-31 033	312 112 767
1.0.	Uzturēšanas izdevumi	330 868 916	350 104 077	19 235 161	350 073 044	19 204 128	-31 033	312 112 767
1.3.	Subsīdijas, dotācijas un sociālie pabalsti	330 548 916	349 659 332	19 110 416	349 656 592	19 107 676	-2 740	311 691 931
3000	Subsīdijas un dotācijas	330 548 916	349 659 332	19 110 416	349 656 592	19 107 676	-2 740	311 691 931
7000	Transferti, uzturēšanas izdevumu transferti, pašu resursu maksājumi, starptautiskā sadarbība	320 000	444 745	124 745	416 452	96 452	-28 293	420 836
1.5.	Transferti viena budžeta veida ietvaros un uzturēšanas izdevumu transferti starp budžeta veidiem	320 000	444 745	124 745	416 452	96 452	-28 293	420 836
7130	Valsts budžeta transferti no valsts pamatbudžeta uz valsts pamatbudžetu	0	54 395	54 395	55 096	0	701	66 792
7131	Valsts budžeta transferti no valsts pamatbudžeta dotācijas no vispārējiem ieņēmumiem uz valsts pamatbudžetu	0	54 395	54 395	53 630	0	-765	66 715
7139	Pārējie valsts budžeta transferti no valsts pamatbudžeta uz valsts pamatbudžetu	0	0	0	1 466	0	0	77

Klasifikācijas kods	Posteņa nosaukums	Likums/plāms gadam			Budžeta izpilde			
		apstiprināts	ar izmaiņām	izmaiņas (2.-1.)	pārskata periodā	salīdzinot ar		iepriekšējā pārskata periodā
						likumā/plānā gadam apstiprināto (4.-1.)	likumu/plānu gadam ar izmaiņām (4.-2.)	
A	B	1	2	3	4	5	6	7
7300	Valsts budžeta uzturēšanas izdevumu transferti citiem budžetiem Eiropas Savienības politiku instrumentu un pārējās ārvalstu finanšu palīdzības līdzfinansētajiem projektiem (pasākumiem)	320 000	390 350	70 350	361 356	41 356	-28 994	354 044
7320	Valsts budžeta uzturēšanas izdevumu transferti pašvaldībām Eiropas Savienības politiku instrumentu un pārējās ārvalstu finanšu palīdzības līdzfinansētajiem projektiem (pasākumiem)	120 000	120 000	0	91 416	-28 584	-28 584	95 309
7350	Valsts budžeta uzturēšanas izdevumu transferti valsts budžeta daļēji finansētām atvasinātām publiskām personām un budžeta nefinansētām iestādēm Eiropas Savienības politiku instrumentu un pārējās ārvalstu finanšu palīdzības līdzfinansētiem projektiem (pasākumiem)	200 000	270 350	70 350	269 940	69 940	-410	258 735
III.	FINANSIĀLĀ BILANCE	0	0	0	-1 466	-1 466	-1 466	1 389
IV.	FINANSĒŠANA	0	0	0	1 466	1 466	1 466	-1 389
F20010000	Naudas līdzekļi un noguldījumi (bilances aktīvā)	0	0	0	1 466	0	0	-1 389
F22010000	Pieprasījuma noguldījumi (bilances aktīvā)	0	0	0	1 466	0	0	-1 389
F20010000	Naudas līdzekļu atlikumu izmaiņas (palielinājums (-) vai samazinājums (+))	0	0	0	1 466	0	0	-1 389
NL AFP	Ārvalstu finanšu palīdzības naudas līdzekļu atlikumu izmaiņas (palielinājums (-) vai samazinājums (+))	0	0	0	1 466	0	0	-1 389
SBA	Slēgtie budžeta asinājumi, t.sk.:	0	0	0	32 499	0	0	28 616

Programma: 65.00.00 - Eiropas Lauksaimniecības fonda lauku attīstībai (ELFLA) projektu un pasākumu īstenošana

Funkcija: 04.240

I.	RESURSI IZDEVUMU SEGŠANAI	202 908 466	207 183 701	4 275 235	191 969 833	-10 938 633	-15 213 868	170 420 412
4.0	Ārvalstu finanšu palīdzība	0	0	0	0	0	0	300
4.2	Ārvalstu finanšu palīdzība iestādes ieņēmumos	0	0	0	0	0	0	300
21.1.0.0.	Iestādes ieņēmumi no ārvalstu finanšu palīdzības	0	0	0	0	0	0	300
7.0	Dotācija no vispārējiem ieņēmumiem	202 908 466	207 183 701	4 275 235	191 969 833	-10 938 633	-15 213 868	170 420 112
21.7.0.0.	Dotācija no vispārējiem ieņēmumiem	202 908 466	207 183 701	4 275 235	191 969 833	-10 938 633	-15 213 868	170 420 112
21.7.1.0.	Vispārējā kārtībā sadalāmā dotācija no vispārējiem ieņēmumiem	192 408 466	192 475 416	66 950	178 786 052	-13 622 414	-13 689 364	160 006 645
21.7.2.0.	Dotācija no vispārējiem ieņēmumiem atmaksām valsts pamatbudžetā	10 500 000	14 708 285	4 208 285	13 183 781	2 683 781	-1 524 504	10 413 467
II.	IZDEVUMI	202 908 466	207 183 701	4 275 235	191 970 133	-10 938 333	-15 213 568	170 420 267
1.0.	Uzturēšanas izdevumi	200 944 784	204 708 963	3 764 179	189 591 154	-11 353 630	-15 117 809	158 898 999
1.1.	Kārtējie izdevumi	6 391 657	6 526 367	134 710	6 291 423	-100 234	-234 944	6 238 193
1000	Atbildība	5 090 096	5 157 046	66 950	5 026 237	-63 859	-130 809	5 123 250
2000	Preces un pakalpojumi	1 301 561	1 369 321	67 760	1 265 186	-36 375	-104 135	1 114 943
1.3.	Subsidijas, dotācijas un sociālie pabalsti	183 043 965	180 778 737	-2 265 228	167 743 427	-15 300 538	-13 035 310	139 316 141
3000	Subsidijas un dotācijas	183 043 965	180 778 737	-2 265 228	167 743 427	-15 300 538	-13 035 310	139 316 141
7000	Transferti, uzturēšanas izdevumu transferti, pašu resursu maksājumi, starptautiskā sadarbība	11 509 162	17 403 859	5 894 697	15 556 304	4 047 142	-1 847 555	13 344 665
1.5.	Transferti viena budžeta veida ietvaros un uzturēšanas izdevumu transferti starp budžeta veidiem	11 509 162	17 403 859	5 894 697	15 556 304	4 047 142	-1 847 555	13 344 665
7130	Valsts budžeta transferti no valsts pamatbudžeta uz valsts pamatbudžetu	0	53 312	53 312	53 611	0	299	2 084
7131	Valsts budžeta transferti no valsts pamatbudžeta dotācijas no vispārējiem ieņēmumiem uz valsts pamatbudžetu	0	53 312	53 312	53 311	0	-1	1 929
7139	Pārējie valsts budžeta transferti no valsts pamatbudžeta uz valsts pamatbudžetu	0	0	0	300	0	0	155
7300	Valsts budžeta uzturēšanas izdevumu transferti citiem budžetiem Eiropas Savienības politiku instrumentu un pārējās ārvalstu finanšu palīdzības līdzfinansētajiem projektiem (pasākumiem)	1 009 162	2 642 262	1 633 100	2 318 912	1 309 750	-323 350	2 929 114
7320	Valsts budžeta uzturēšanas izdevumu transferti pašvaldībām Eiropas Savienības politiku instrumentu un pārējās ārvalstu finanšu palīdzības līdzfinansētajiem projektiem (pasākumiem)	200 000	200 000	0	78 305	-121 695	-121 695	410 044
7350	Valsts budžeta uzturēšanas izdevumu transferti valsts budžeta daļēji finansētām atvasinātām publiskām personām un budžeta nefinansētām iestādēm Eiropas Savienības politiku instrumentu un pārējās ārvalstu finanšu palīdzības līdzfinansētiem projektiem (pasākumiem)	809 162	2 442 262	1 633 100	2 240 607	1 431 445	-201 655	2 519 070
7500	Atmaksa valsts budžetā par veiktajiem izdevumiem	10 500 000	14 708 285	4 208 285	13 183 781	2 683 781	-1 524 504	10 413 467
2.0.	Kapitālie izdevumi	1 963 682	2 474 738	511 056	2 378 979	415 297	-95 759	11 521 268
2.1.	Pamatkapitāla veidošana	560 432	706 678	146 246	701 008	140 576	-5 670	1 495 114
2.2.	Kapitālo izdevumu transferti	1 403 250	1 768 060	364 810	1 677 971	274 721	-90 089	10 026 154
9000	Kapitālo izdevumu transferti	1 403 250	1 768 060	364 810	1 677 971	274 721	-90 089	10 026 154
9500	Valsts budžeta transferti kapitālajiem izdevumiem citiem budžetiem Eiropas Savienības politiku instrumentu un pārējās ārvalstu finanšu palīdzības līdzfinansētajiem projektiem (pasākumiem)	1 403 250	1 768 060	364 810	1 677 971	274 721	-90 089	10 026 154
9580	Valsts budžeta kapitālo izdevumu transferti pašvaldībām Eiropas Savienības politiku instrumentu un pārējās ārvalstu finanšu palīdzības līdzfinansētajiem projektiem (pasākumiem)	1 303 250	1 668 060	364 810	1 645 324	342 074	-22 736	10 001 615
9590	Valsts budžeta kapitālo izdevumu transferti valsts budžeta daļēji finansētām atvasinātām publiskām personām un budžeta nefinansētām iestādēm Eiropas Savienības politiku instrumentu un pārējās ārvalstu finanšu palīdzības līdzfinansētajiem projektiem (pasākumiem)	100 000	100 000	0	32 647	-67 353	-67 353	24 539
III.	FINANSIĀLĀ BILANCE	0	0	0	-300	-300	-300	145
IV.	FINANSĒŠANA	0	0	0	300	300	300	-145
F20010000	Naudas līdzekļi un noguldījumi (bilances aktīvā)	0	0	0	300	0	0	-145
F22010000	Pieprasījuma noguldījumi (bilances aktīvā)	0	0	0	300	0	0	-145
F20010000	Naudas līdzekļu atlikumu izmaiņas (palielinājums (-) vai samazinājums (+))	0	0	0	300	0	0	-145
NL AFP	Ārvalstu finanšu palīdzības naudas līdzekļu atlikumu izmaiņas (palielinājums (-) vai samazinājums (+))	0	0	0	300	0	0	-145
SBA	Slēgtie budžeta asinājumi, t.sk.:	0	0	0	15 213 868	0	0	777 802

Programma: 65.08.00 - Maksājumu iestādes izdevumi Eiropas Lauksaimniecības fonda lauku attīstībai (ELFLA) projektu un pasākumu īstenošanai (2014-2020)

Funkcija: 04.240

I.	RESURSI IZDEVUMU SEGŠANAI	181 926 121	181 689 875	-236 246	168 241 125	-13 684 996	-13 448 750	149 351 904
4.0	Ārvalstu finanšu palīdzība	0	0	0	0	0	0	300
4.2	Ārvalstu finanšu palīdzība iestādes ieņēmumos	0	0	0	0	0	0	300
21.1.0.0.	Iestādes ieņēmumi no ārvalstu finanšu palīdzības	0	0	0	0	0	0	300

(euro)

Klasifikācijas kods	Posteņa nosaukums	Likums/plāms gadam			Budžeta izpilde			
		apstiprināts	ar izmaiņām	izmaiņas (2.-1.)	pārskata periodā	salīdzinot ar		iepriekšējā pārskata periodā
						likumā/plānā gadam apstiprināto (4.-1.)	likumu/plānu gadam ar izmaiņām (4.-2.)	
A	B	1	2	3	4	5	6	7
7.0	Dotācija no vispārējiem ieņēmumiem	181 926 121	181 689 875	-236 246	168 241 125	-13 684 996	-13 448 750	149 351 604
21.7.0.0.	Dotācija no vispārējiem ieņēmumiem	181 926 121	181 689 875	-236 246	168 241 125	-13 684 996	-13 448 750	149 351 604
21.7.1.0.	Vispārējā kārtībā sadalāmā dotācija no vispārējiem ieņēmumiem	181 926 121	181 689 875	-236 246	168 241 125	-13 684 996	-13 448 750	149 351 604
II.	IZDEVUMI	181 926 121	181 689 875	-236 246	168 241 425	-13 684 696	-13 448 450	149 351 759
1.0.	Uzturēšanas izdevumi	180 522 871	179 921 815	-601 056	166 563 454	-13 959 417	-13 358 361	139 325 605
1.3.	Subsīdijas, dotācijas un sociālie pabalsti	179 707 871	177 442 643	-2 265 228	164 407 333	-15 300 538	-13 035 310	136 586 583
3000	Subsīdijas un dotācijas	179 707 871	177 442 643	-2 265 228	164 407 333	-15 300 538	-13 035 310	136 586 583
7000	Transferti, uzturēšanas izdevumu transferti, pašu resursu maksājumi, starptautiskā sadarbība	815 000	2 479 172	1 664 172	2 156 121	1 341 121	-323 051	2 739 022
1.5.	Transferti viena budžeta veida ietvaros un uzturēšanas izdevumu transferti starp budžeta veidiem	815 000	2 479 172	1 664 172	2 156 121	1 341 121	-323 051	2 739 022
7130	Valsts budžeta transferti no valsts pamatbudžeta uz valsts pamatbudžetu	0	53 312	53 312	53 611	0	299	2 084
7131	Valsts budžeta transferti no valsts pamatbudžeta dotācijas no vispārējiem ieņēmumiem uz valsts pamatbudžetu	0	53 312	53 312	53 311	0	-1	1 929
7139	Pārējie valsts budžeta transferti no valsts pamatbudžeta uz valsts pamatbudžetu	0	0	0	300	0	0	155
7300	Valsts budžeta uzturēšanas izdevumu transferti citiem budžetiem Eiropas Savienības politiku instrumentu un pārējās ārvalstu finanšu palīdzības līdzfinansētajiem projektiem (pasākumiem)	815 000	2 425 860	1 610 860	2 102 510	1 287 510	-323 350	2 736 938
7320	Valsts budžeta uzturēšanas izdevumu transferti pašvaldībām Eiropas Savienības politiku instrumentu un pārējās ārvalstu finanšu palīdzības līdzfinansētajiem projektiem (pasākumiem)	200 000	200 000	0	78 305	-121 695	-121 695	410 044
7350	Valsts budžeta uzturēšanas izdevumu transferti valsts budžeta daļēji finansētām atvasinātām publiskām personām un budžeta nefinansētām iestādēm Eiropas Savienības politiku instrumentu un pārējās ārvalstu finanšu palīdzības līdzfinansētiem projektiem (pasākumiem)	615 000	2 225 860	1 610 860	2 024 205	1 409 205	-201 655	2 326 894
2.0.	Kapitālie izdevumi	1 403 250	1 768 060	364 810	1 677 971	274 721	-90 089	10 026 154
2.2.	Kapitālo izdevumu transferti	1 403 250	1 768 060	364 810	1 677 971	274 721	-90 089	10 026 154
9000	Kapitālo izdevumu transferti	1 403 250	1 768 060	364 810	1 677 971	274 721	-90 089	10 026 154
9500	Valsts budžeta transferti kapitālajiem izdevumiem citiem budžetiem Eiropas Savienības politiku instrumentu un pārējās ārvalstu finanšu palīdzības līdzfinansētajiem projektiem (pasākumiem)	1 403 250	1 768 060	364 810	1 677 971	274 721	-90 089	10 026 154
9580	Valsts budžeta kapitālo izdevumu transferti pašvaldībām Eiropas Savienības politiku instrumentu un pārējās ārvalstu finanšu palīdzības līdzfinansētajiem projektiem (pasākumiem)	1 303 250	1 668 060	364 810	1 645 324	342 074	-22 736	10 001 615
9590	Valsts budžeta kapitālo izdevumu transferti valsts budžeta daļēji finansētām atvasinātām publiskām personām un budžeta nefinansētām iestādēm Eiropas Savienības politiku instrumentu un pārējās ārvalstu finanšu palīdzības līdzfinansētajiem projektiem (pasākumiem)	100 000	100 000	0	32 647	-67 353	-67 353	24 539
III.	FINANSIĀLĀ BILANCE	0	0	0	-300	-300	-300	145
IV.	FINANSĒŠANA	0	0	0	300	300	300	-145
F20010000	Naudas līdzekļi un noguldījumi (bilances aktīvā)	0	0	0	300	0	0	-145
F22010000	Pieprasījuma noguldījumi (bilances aktīvā)	0	0	0	300	0	0	-145
F20010000	Naudas līdzekļu atlikumu izmaiņas (palielinājums (-) vai samazinājums (+))	0	0	0	300	0	0	-145
NL AFP	Ārvalstu finanšu palīdzības naudas līdzekļu atlikumu izmaiņas (palielinājums (-) vai samazinājums (+))	0	0	0	300	0	0	-145
SBA	Slēgtie budžeta asignējumi, t.sk.:	0	0	0	13 448 750	0	0	478 013
Programma: 65.09.00 - Citu institūciju izdevumi Eiropas Lauksaimniecības fonda lauku attīstībai (ELFLA) projektu un pasākumu īstenošanai (2014-2020)								
Funkcija: 04.240								
I.	RESURSI IZDEVUMU SEGŠANAI	0	236 246	236 246	236 245	236 245	-1	1 038 387
7.0	Dotācija no vispārējiem ieņēmumiem	0	236 246	236 246	236 245	0	-1	1 038 387
21.7.0.0.	Dotācija no vispārējiem ieņēmumiem	0	236 246	236 246	236 245	0	-1	1 038 387
21.7.1.0.	Vispārējā kārtībā sadalāmā dotācija no vispārējiem ieņēmumiem	0	236 246	236 246	236 245	0	-1	1 038 387
II.	IZDEVUMI	0	236 246	236 246	236 245	236 245	-1	1 038 387
2.0.	Kapitālie izdevumi	0	236 246	236 246	236 245	0	-1	1 038 387
2.1.	Pamatkapitāla veidošana	0	236 246	236 246	236 245	0	-1	1 038 387
SBA	Slēgtie budžeta asignējumi, t.sk.:	0	0	0	1	0	0	0
Programma: 65.20.00 - Tehniskā palīdzība Eiropas Lauksaimniecības fonda lauku attīstībai (ELFLA) apgušanai (2014-2020)								
Funkcija: 04.240								
I.	RESURSI IZDEVUMU SEGŠANAI	10 482 345	10 549 295	66 950	10 308 682	-173 663	-240 613	9 616 654
7.0	Dotācija no vispārējiem ieņēmumiem	10 482 345	10 549 295	66 950	10 308 682	-173 663	-240 613	9 616 654
21.7.0.0.	Dotācija no vispārējiem ieņēmumiem	10 482 345	10 549 295	66 950	10 308 682	-173 663	-240 613	9 616 654
21.7.1.0.	Vispārējā kārtībā sadalāmā dotācija no vispārējiem ieņēmumiem	10 482 345	10 549 295	66 950	10 308 682	-173 663	-240 613	9 616 654
II.	IZDEVUMI	10 482 345	10 549 295	66 950	10 308 682	-173 663	-240 613	9 616 654
1.0.	Uzturēšanas izdevumi	9 921 913	10 078 863	156 950	9 843 919	-77 994	-234 944	9 159 927
1.1.	Kārtējie izdevumi	6 391 657	6 526 367	134 710	6 291 423	-100 234	-234 944	6 238 193
1000	Atlīdzība	5 090 096	5 157 046	66 950	5 026 237	-63 859	-130 809	5 123 250
2000	Preces un pakalpojumi	1 301 561	1 369 321	67 760	1 265 186	-36 375	-104 135	1 114 943
1.3.	Subsīdijas, dotācijas un sociālie pabalsti	3 336 094	3 336 094	0	3 336 094	0	0	2 729 558
3000	Subsīdijas un dotācijas	3 336 094	3 336 094	0	3 336 094	0	0	2 729 558
7000	Transferti, uzturēšanas izdevumu transferti, pašu resursu maksājumi, starptautiskā sadarbība	194 162	216 402	22 240	216 402	22 240	0	192 176
1.5.	Transferti viena budžeta veida ietvaros un uzturēšanas izdevumu transferti starp budžeta veidiem	194 162	216 402	22 240	216 402	22 240	0	192 176
7300	Valsts budžeta uzturēšanas izdevumu transferti citiem budžetiem Eiropas Savienības politiku instrumentu un pārējās ārvalstu finanšu palīdzības līdzfinansētajiem projektiem (pasākumiem)	194 162	216 402	22 240	216 402	22 240	0	192 176
7350	Valsts budžeta uzturēšanas izdevumu transferti valsts budžeta daļēji finansētām atvasinātām publiskām personām un budžeta nefinansētām iestādēm Eiropas Savienības politiku instrumentu un pārējās ārvalstu finanšu palīdzības līdzfinansētiem projektiem (pasākumiem)	194 162	216 402	22 240	216 402	22 240	0	192 176
2.0.	Kapitālie izdevumi	560 432	470 432	-90 000	464 763	-95 669	-5 669	456 727
2.1.	Pamatkapitāla veidošana	560 432	470 432	-90 000	464 763	-95 669	-5 669	456 727
SBA	Slēgtie budžeta asignējumi, t.sk.:	0	0	0	240 613	0	0	213 256

Klasifikācijas kods	Posteņa nosaukums	Likums/plāms gadam			Budžeta izpilde			
		apstiprināts	ar izmaiņām	izmaiņas (2.-1.)	pārskata periodā	salīdzinot ar		iepriekšējā pārskata periodā
						likumā/plānā gadam apstiprināto (4.-1.)	likumu/plānu gadam ar izmaiņām (4.-2.)	
A	B	1	2	3	4	5	6	7
Programma: 65.21.00 - Atmaksas valsts pamatbudžetā par Eiropas Lauksaimniecības fonda lauku attīstībai (ELFLA) finansējumu (2014-2020)								
Funkcija: 04.240								
I.	RESURSI IZDEVUMU SEGŠANAI	10 500 000	14 708 285	4 208 285	13 183 781	2 683 781	-1 524 504	10 413 467
7.0	Dotācija no vispārējiem ieņēmumiem	10 500 000	14 708 285	4 208 285	13 183 781	2 683 781	-1 524 504	10 413 467
21.7.0.0.	Dotācija no vispārējiem ieņēmumiem	10 500 000	14 708 285	4 208 285	13 183 781	2 683 781	-1 524 504	10 413 467
21.7.2.0.	Dotācija no vispārējiem ieņēmumiem atmaksām valsts pamatbudžetā	10 500 000	14 708 285	4 208 285	13 183 781	2 683 781	-1 524 504	10 413 467
II.	IZDEVUMI	10 500 000	14 708 285	4 208 285	13 183 781	2 683 781	-1 524 504	10 413 467
1.0.	Uzturēšanas izdevumi	10 500 000	14 708 285	4 208 285	13 183 781	2 683 781	-1 524 504	10 413 467
7000	Transferti, uzturēšanas izdevumu transferti, pašu resursu maksājumi, starptautiskā sadarbība	10 500 000	14 708 285	4 208 285	13 183 781	2 683 781	-1 524 504	10 413 467
1.5.	Transferti viena budžeta veida ietvaros un uzturēšanas izdevumu transferti starp budžeta veidiem	10 500 000	14 708 285	4 208 285	13 183 781	2 683 781	-1 524 504	10 413 467
7500	Atmaksas valsts budžetā par veiktajiem izdevumiem	10 500 000	14 708 285	4 208 285	13 183 781	2 683 781	-1 524 504	10 413 467
SBA	Slēgtie budžeta asignējumi, t.sk.:	0	0	0	1 524 504	0	0	86 533
Programma: 66.00.00 - Eiropas Jūrlietu un zivsaimniecības fonda (EJZF) un Eiropas Jūrlietu, zvejniecības un akvakultūras fonda (EJZAF) projektu un pasākumu īstenošana								
Funkcija: 04.240								
I.	RESURSI IZDEVUMU SEGŠANAI	50 277 032	45 266 704	-5 010 328	26 844 107	-23 432 925	-18 422 597	20 538 695
7.0	Dotācija no vispārējiem ieņēmumiem	50 277 032	45 266 704	-5 010 328	26 844 107	-23 432 925	-18 422 597	20 538 695
21.7.0.0.	Dotācija no vispārējiem ieņēmumiem	50 277 032	45 266 704	-5 010 328	26 844 107	-23 432 925	-18 422 597	20 538 695
21.7.1.0.	Vispārējā kārtībā sadalāmā dotācija no vispārējiem ieņēmumiem	49 077 032	43 231 264	-5 845 768	24 808 667	-24 268 365	-18 422 597	18 429 390
21.7.2.0.	Dotācija no vispārējiem ieņēmumiem atmaksām valsts pamatbudžetā	1 200 000	2 035 440	835 440	2 035 440	835 440	0	2 109 305
II.	IZDEVUMI	50 277 032	45 266 704	-5 010 328	26 844 107	-23 432 925	-18 422 597	20 538 695
1.0.	Uzturēšanas izdevumi	49 041 094	41 059 863	-7 981 231	22 655 012	-26 386 082	-18 404 851	17 443 201
1.1.	Kārtējie izdevumi	1 196 345	1 212 027	15 682	1 088 381	-107 964	-123 646	549 997
1000	Atbildība	860 715	870 715	10 000	787 211	-73 504	-83 504	230 590
2000	Preces un pakalpojumi	335 630	341 312	5 682	301 170	-34 460	-40 142	319 407
1.3.	Subsīdijas, dotācijas un sociālie pabalsti	41 340 830	32 112 653	-9 228 177	14 003 791	-27 337 039	-18 108 862	12 388 395
3000	Subsīdijas un dotācijas	41 340 830	32 112 653	-9 228 177	14 003 791	-27 337 039	-18 108 862	12 388 395
7000	Transferti, uzturēšanas izdevumu transferti, pašu resursu maksājumi, starptautiskā sadarbība	6 503 919	7 735 183	1 231 264	7 562 840	1 058 921	-172 343	4 504 809
1.5.	Transferti viena budžeta veida ietvaros un uzturēšanas izdevumu transferti starp budžeta veidiem	6 503 919	7 735 183	1 231 264	7 562 840	1 058 921	-172 343	4 504 809
7300	Valsts budžeta uzturēšanas izdevumu transferti citiem budžetiem Eiropas Savienības politiku instrumentu un pārējās ārvalstu finanšu palīdzības līdzfinansētajiem projektiem (pasākumiem)	5 303 919	5 699 743	395 824	5 527 400	223 481	-172 343	2 395 504
7320	Valsts budžeta uzturēšanas izdevumu transferti pašvaldībām Eiropas Savienības politiku instrumentu un pārējās ārvalstu finanšu palīdzības līdzfinansētajiem projektiem (pasākumiem)	10 000	135 028	125 028	75 515	65 515	-59 513	40 844
7350	Valsts budžeta uzturēšanas izdevumu transferti valsts budžeta daļēji finansētām atvasinātām publiskām personām un budžeta nefinansētām iestādēm Eiropas Savienības politiku instrumentu un pārējās ārvalstu finanšu palīdzības līdzfinansētiem projektiem (pasākumiem)	5 293 919	5 564 715	270 796	5 451 885	157 966	-112 830	2 354 660
7500	Atmaksas valsts budžetā par veiktajiem izdevumiem	1 200 000	2 035 440	835 440	2 035 440	835 440	0	2 109 305
2.0.	Kapitālie izdevumi	1 235 938	4 206 841	2 970 903	4 189 095	2 953 157	-17 746	3 095 494
2.1.	Pamatkapitāla veidošana	234 000	536 751	302 751	534 251	300 251	-2 500	339 720
2.2.	Kapitālo izdevumu transferti	1 001 938	3 670 090	2 668 152	3 654 844	2 652 906	-15 246	2 755 774
9000	Kapitālo izdevumu transferti	1 001 938	3 670 090	2 668 152	3 654 844	2 652 906	-15 246	2 755 774
9500	Valsts budžeta transferti kapitālajiem izdevumiem citiem budžetiem Eiropas Savienības politiku instrumentu un pārējās ārvalstu finanšu palīdzības līdzfinansētajiem projektiem (pasākumiem)	1 001 938	3 670 090	2 668 152	3 654 844	2 652 906	-15 246	2 755 774
9580	Valsts budžeta kapitālo izdevumu transferti pašvaldībām Eiropas Savienības politiku instrumentu un pārējās ārvalstu finanšu palīdzības līdzfinansētajiem projektiem (pasākumiem)	1 001 938	3 619 237	2 617 299	3 603 991	2 602 053	-15 246	2 755 774
9590	Valsts budžeta kapitālo izdevumu transferti valsts budžeta daļēji finansētām atvasinātām publiskām personām un budžeta nefinansētām iestādēm Eiropas Savienības politiku instrumentu un pārējās ārvalstu finanšu palīdzības līdzfinansētajiem projektiem (pasākumiem)	0	50 853	50 853	50 853	0	0	0
SBA	Slēgtie budžeta asignējumi, t.sk.:	0	0	0	18 422 597	0	0	1 505 915
Programma: 66.08.00 - Maksājumu iestādes izdevumi Eiropas Jūrlietu un zivsaimniecības fonda (EJZF) projektu un pasākumu īstenošanai (2014-2020)								
Funkcija: 04.240								
I.	RESURSI IZDEVUMU SEGŠANAI	47 104 132	36 937 182	-10 166 950	19 927 179	-27 176 953	-17 010 003	17 377 662
7.0	Dotācija no vispārējiem ieņēmumiem	47 104 132	36 937 182	-10 166 950	19 927 179	-27 176 953	-17 010 003	17 377 662
21.7.0.0.	Dotācija no vispārējiem ieņēmumiem	47 104 132	36 937 182	-10 166 950	19 927 179	-27 176 953	-17 010 003	17 377 662
21.7.1.0.	Vispārējā kārtībā sadalāmā dotācija no vispārējiem ieņēmumiem	47 104 132	36 937 182	-10 166 950	19 927 179	-27 176 953	-17 010 003	17 377 662
II.	IZDEVUMI	47 104 132	36 937 182	-10 166 950	19 927 179	-27 176 953	-17 010 003	17 377 662
1.0.	Uzturēšanas izdevumi	46 102 194	33 267 092	-12 835 102	16 272 335	-29 829 859	-16 994 757	14 621 888
1.3.	Subsīdijas, dotācijas un sociālie pabalsti	40 882 275	27 654 098	-13 228 177	10 831 684	-30 050 591	-16 822 414	12 257 184
3000	Subsīdijas un dotācijas	40 882 275	27 654 098	-13 228 177	10 831 684	-30 050 591	-16 822 414	12 257 184
7000	Transferti, uzturēšanas izdevumu transferti, pašu resursu maksājumi, starptautiskā sadarbība	5 219 919	5 612 994	393 075	5 440 651	220 732	-172 343	2 364 704
1.5.	Transferti viena budžeta veida ietvaros un uzturēšanas izdevumu transferti starp budžeta veidiem	5 219 919	5 612 994	393 075	5 440 651	220 732	-172 343	2 364 704
7300	Valsts budžeta uzturēšanas izdevumu transferti citiem budžetiem Eiropas Savienības politiku instrumentu un pārējās ārvalstu finanšu palīdzības līdzfinansētajiem projektiem (pasākumiem)	5 219 919	5 612 994	393 075	5 440 651	220 732	-172 343	2 364 704
7320	Valsts budžeta uzturēšanas izdevumu transferti pašvaldībām Eiropas Savienības politiku instrumentu un pārējās ārvalstu finanšu palīdzības līdzfinansētajiem projektiem (pasākumiem)	10 000	135 028	125 028	75 515	65 515	-59 513	40 844
7350	Valsts budžeta uzturēšanas izdevumu transferti valsts budžeta daļēji finansētām atvasinātām publiskām personām un budžeta nefinansētām iestādēm Eiropas Savienības politiku instrumentu un pārējās ārvalstu finanšu palīdzības līdzfinansētiem projektiem (pasākumiem)	5 209 919	5 477 966	268 047	5 365 136	155 217	-112 830	2 323 860
2.0.	Kapitālie izdevumi	1 001 938	3 670 090	2 668 152	3 654 844	2 652 906	-15 246	2 755 774
2.2.	Kapitālo izdevumu transferti	1 001 938	3 670 090	2 668 152	3 654 844	2 652 906	-15 246	2 755 774

(euro)

Klasifikācijas kods	Posteņa nosaukums	Likums/plāms gadam			Budžeta izpilde			
		apstiprināts	ar izmaiņām	izmaiņas (2.-1.)	pārskata periodā	salīdzinot ar		iepriekšējā pārskata periodā
						likumā/plānā gadam apstiprināto (4.-1.)	likumu/plānu gadam ar izmaiņām (4.-2.)	
A	B	1	2	3	4	5	6	7
9000	Kapitālo izdevumu transferti	1 001 938	3 670 090	2 668 152	3 654 844	2 652 906	-15 246	2 755 774
9500	Valsts budžeta transferti kapitāļajiem izdevumiem citiem budžetiem Eiropas Savienības politiku instrumentu un pārējās ārvalstu finanšu palīdzības līdzfinansētajiem projektiem (pasākumiem)	1 001 938	3 670 090	2 668 152	3 654 844	2 652 906	-15 246	2 755 774
9580	Valsts budžeta kapitālo izdevumu transferti pašvaldībām Eiropas Savienības politiku instrumentu un pārējās ārvalstu finanšu palīdzības līdzfinansētajiem projektiem (pasākumiem)	1 001 938	3 619 237	2 617 299	3 603 991	2 602 053	-15 246	2 755 774
9590	Valsts budžeta kapitālo izdevumu transferti valsts budžeta daļēji finansētām atvasinātām publiskām personām un budžeta nefinansētām iestādēm Eiropas Savienības politiku instrumentu un pārējās ārvalstu finanšu palīdzības līdzfinansētajiem projektiem (pasākumiem)	0	50 853	50 853	50 853	0	0	0
SBA	Slēgtie budžeta asignējumi, t.sk.:	0	0	0	17 010 003	0	0	1 147 166

Programma: 66.09.00 - Citu institūciju izdevumi Eiropas Jūrlietu un zivsaimniecības fonda (EJZF) projektu un pasākumu īstenošanai (2014-2020)
Funkcija: 04.240

I.	RESURSI IZDEVUMU SEGŠANAI	181 500	502 682	321 182	489 004	307 504	-13 678	248 732
7.0	Dotācija no vispārējiem ieņēmumiem	181 500	502 682	321 182	489 004	307 504	-13 678	248 732
21.7.0.0.	Dotācija no vispārējiem ieņēmumiem	181 500	502 682	321 182	489 004	307 504	-13 678	248 732
21.7.1.0.	Vispārējā kārtībā sadalāmā dotācija no vispārējiem ieņēmumiem	181 500	502 682	321 182	489 004	307 504	-13 678	248 732
II.	IZDEVUMI	181 500	502 682	321 182	489 004	307 504	-13 678	248 732
1.0.	Uzturēšanas izdevumi	0	18 431	18 431	4 753	0	-13 678	6 983
1.1.	Kārtējie izdevumi	0	18 431	18 431	4 753	0	-13 678	6 983
2000	Preces un pakalpojumi	0	18 431	18 431	4 753	0	-13 678	6 983
2.0.	Kapitālie izdevumi	181 500	484 251	302 751	484 251	302 751	0	241 749
2.1.	Pamatkapitāla veidošana	181 500	484 251	302 751	484 251	302 751	0	241 749
SBA	Slēgtie budžeta asignējumi, t.sk.:	0	0	0	13 678	0	0	5 528

Programma: 66.10.00 - Maksājumu iestādes izdevumi Eiropas Jūrlietu, zvejniecības un akvakultūras fonda (EJZAF) projektu un pasākumu īstenošanai (2021-2027)
Funkcija: 04.240

I.	RESURSI IZDEVUMU SEGŠANAI	0	4 000 000	4 000 000	2 713 552	2 713 552	-1 286 448	0
7.0	Dotācija no vispārējiem ieņēmumiem	0	4 000 000	4 000 000	2 713 552	0	-1 286 448	0
21.7.0.0.	Dotācija no vispārējiem ieņēmumiem	0	4 000 000	4 000 000	2 713 552	0	-1 286 448	0
21.7.1.0.	Vispārējā kārtībā sadalāmā dotācija no vispārējiem ieņēmumiem	0	4 000 000	4 000 000	2 713 552	0	-1 286 448	0
II.	IZDEVUMI	0	4 000 000	4 000 000	2 713 552	2 713 552	-1 286 448	0
1.0.	Uzturēšanas izdevumi	0	4 000 000	4 000 000	2 713 552	0	-1 286 448	0
1.3.	Subsīdijas, dotācijas un sociālie pabalsti	0	4 000 000	4 000 000	2 713 552	0	-1 286 448	0
3000	Subsīdijas un dotācijas	0	4 000 000	4 000 000	2 713 552	0	-1 286 448	0
SBA	Slēgtie budžeta asignējumi, t.sk.:	0	0	0	1 286 448	0	0	0

Programma: 66.20.00 - Tehniskā palīdzība Eiropas Jūrlietu un zivsaimniecības fonda (EJZF) apgūšanai (2014-2020)
Funkcija: 04.240

I.	RESURSI IZDEVUMU SEGŠANAI	0	0	0	0	0	0	802 996
7.0	Dotācija no vispārējiem ieņēmumiem	0	0	0	0	0	0	802 996
21.7.0.0.	Dotācija no vispārējiem ieņēmumiem	0	0	0	0	0	0	802 996
21.7.1.0.	Vispārējā kārtībā sadalāmā dotācija no vispārējiem ieņēmumiem	0	0	0	0	0	0	802 996
II.	IZDEVUMI	0	0	0	0	0	0	802 996
1.0.	Uzturēšanas izdevumi	0	0	0	0	0	0	705 025
1.1.	Kārtējie izdevumi	0	0	0	0	0	0	543 014
1000	Atīdzība	0	0	0	0	0	0	230 590
2000	Preces un pakalpojumi	0	0	0	0	0	0	312 424
1.3.	Subsīdijas, dotācijas un sociālie pabalsti	0	0	0	0	0	0	131 211
3000	Subsīdijas un dotācijas	0	0	0	0	0	0	131 211
7000	Transferti, uzturēšanas izdevumu transferti, pašu resursu maksājumi, starptautiskā sadarbība	0	0	0	0	0	0	30 800
1.5.	Transferti viena budžeta veida ietvaros un uzturēšanas izdevumu transferti starp budžeta veidiem	0	0	0	0	0	0	30 800
7300	Valsts budžeta uzturēšanas izdevumu transferti citiem budžetiem Eiropas Savienības politiku instrumentu un pārējās ārvalstu finanšu palīdzības līdzfinansētajiem projektiem (pasākumiem)	0	0	0	0	0	0	30 800
7350	Valsts budžeta uzturēšanas izdevumu transferti valsts budžeta daļēji finansētām atvasinātām publiskām personām un budžeta nefinansētām iestādēm Eiropas Savienības politiku instrumentu un pārējās ārvalstu finanšu palīdzības līdzfinansētajiem projektiem (pasākumiem)	0	0	0	0	0	0	30 800
2.0.	Kapitālie izdevumi	0	0	0	0	0	0	97 971
2.1.	Pamatkapitāla veidošana	0	0	0	0	0	0	97 971
SBA	Slēgtie budžeta asignējumi, t.sk.:	0	0	0	0	0	0	28 578

Programma: 66.21.00 - Atmaksas valsts pamatbudžetā par Eiropas Jūrlietu un zivsaimniecības fonda (EJZF) finansējumu (2014-2020)
Funkcija: 04.240

I.	RESURSI IZDEVUMU SEGŠANAI	1 200 000	2 035 440	835 440	2 035 440	835 440	0	2 109 305
7.0	Dotācija no vispārējiem ieņēmumiem	1 200 000	2 035 440	835 440	2 035 440	835 440	0	2 109 305
21.7.0.0.	Dotācija no vispārējiem ieņēmumiem	1 200 000	2 035 440	835 440	2 035 440	835 440	0	2 109 305
21.7.2.0.	Dotācija no vispārējiem ieņēmumiem atmaksām valsts pamatbudžetā	1 200 000	2 035 440	835 440	2 035 440	835 440	0	2 109 305
II.	IZDEVUMI	1 200 000	2 035 440	835 440	2 035 440	835 440	0	2 109 305
1.0.	Uzturēšanas izdevumi	1 200 000	2 035 440	835 440	2 035 440	835 440	0	2 109 305
7000	Transferti, uzturēšanas izdevumu transferti, pašu resursu maksājumi, starptautiskā sadarbība	1 200 000	2 035 440	835 440	2 035 440	835 440	0	2 109 305
1.5.	Transferti viena budžeta veida ietvaros un uzturēšanas izdevumu transferti starp budžeta veidiem	1 200 000	2 035 440	835 440	2 035 440	835 440	0	2 109 305
7500	Atmaksas valsts budžetā par veiktajiem izdevumiem	1 200 000	2 035 440	835 440	2 035 440	835 440	0	2 109 305
SBA	Slēgtie budžeta asignējumi, t.sk.:	0	0	0	0	0	0	324 643

Programma: 66.50.00 - Tehniskā palīdzība Eiropas Jūrlietu, zvejniecības un akvakultūras fonda (EJZAF) ieviešanai (2021-2027)
Funkcija: 04.240

I.	RESURSI IZDEVUMU SEGŠANAI	1 791 400	1 791 400	0	1 678 932	-112 468	-112 468	0
7.0	Dotācija no vispārējiem ieņēmumiem	1 791 400	1 791 400	0	1 678 932	-112 468	-112 468	0
21.7.0.0.	Dotācija no vispārējiem ieņēmumiem	1 791 400	1 791 400	0	1 678 932	-112 468	-112 468	0

Klasifikācijas kods	Posteņa nosaukums	Likums/plāms gadam			Budžeta izpilde			
		apstiprināts	ar izmaiņām	izmaiņas (2.-1.)	pārskata periodā	salīdzinot ar		iepriekšējā pārskata periodā
						likumā/plānā gadam apstiprināto (4.-1.)	likumu/plānu gadam ar izmaiņām (4.-2.)	
A	B	1	2	3	4	5	6	7
21.7.1.0.	Vispārējā kārtībā sadalāmā dotācija no vispārējiem ieņēmumiem	1 791 400	1 791 400	0	1 678 932	-112 468	-112 468	0
II.	IZDEVUMI	1 791 400	1 791 400	0	1 678 932	-112 468	-112 468	0
1.0.	Uzturēšanas izdevumi	1 738 900	1 738 900	0	1 628 932	-109 968	-109 968	0
1.1.	Kārtējie izdevumi	1 196 345	1 193 596	-2 749	1 083 628	-112 717	-109 968	0
1000	Atlīdzība	860 715	870 715	10 000	787 211	-73 504	-83 504	0
2000	Preces un pakalpojumi	335 630	322 881	-12 749	296 417	-39 213	-26 464	0
1.3.	Subsīdijas, dotācijas un sociālie pabalsti	458 555	458 555	0	458 555	0	0	0
3000	Subsīdijas un dotācijas	458 555	458 555	0	458 555	0	0	0
7000	Transferti, uzturēšanas izdevumu transferti, pašu resursu maksājumi, starptautiskā sadarbība	84 000	86 749	2 749	86 749	2 749	0	0
1.5.	Transferti viena budžeta veida ietvaros un uzturēšanas izdevumu transferti starp budžeta veidiem	84 000	86 749	2 749	86 749	2 749	0	0
7300	Valsts budžeta uzturēšanas izdevumu transferti citiem budžetiem Eiropas Savienības politiku instrumentu un pārējās ārvalstu finanšu palīdzības līdzfinansētajiem projektiem (pasākumiem)	84 000	86 749	2 749	86 749	2 749	0	0
7350	Valsts budžeta uzturēšanas izdevumu transferti valsts budžeta daļēji finansētām atvasinātām publiskām personām un budžeta nefinansētām iestādēm Eiropas Savienības politiku instrumentu un pārējās ārvalstu finanšu palīdzības līdzfinansētajiem projektiem (pasākumiem)	84 000	86 749	2 749	86 749	2 749	0	0
2.0.	Kapitālie izdevumi	52 500	52 500	0	50 000	-2 500	-2 500	0
2.1.	Pamatkapitāla veidošana	52 500	52 500	0	50 000	-2 500	-2 500	0
SBA	Slēgtie budžeta asignējumi, t.sk.:	0	0	0	112 468	0	0	0

Programma: 67.00.00 - Eiropas Kopienas iniciatīvas projektu un pasākumu īstenošana
Funkcija: 04.240

I.	RESURSI IZDEVUMU SEGŠANAI	0	22 000	22 000	22 000	22 000	0	7 259
5.0	Transferti	0	22 000	22 000	22 000	0	0	7 259
18.0.0.0.	Valsts budžeta transferti	0	22 000	22 000	22 000	0	0	7 259
18.1.3.0.	Valsts pamatbudžeta iestāžu saņemtie transferti no valsts pamatbudžeta	0	22 000	22 000	22 000	0	0	7 259
18.1.3.1.	Valsts pamatbudžeta iestāžu saņemtie transferti no valsts pamatbudžeta dotācijas no vispārējiem ieņēmumiem	0	22 000	22 000	22 000	0	0	0
18.1.3.2.	Valsts pamatbudžeta iestāžu saņemtie transferti no ārvalstu finanšu palīdzības līdzekļiem	0	0	0	0	0	0	7 259
II.	IZDEVUMI	0	27 998	27 998	24 356	24 356	-3 642	1 261
1.0.	Uzturēšanas izdevumi	0	27 998	27 998	24 356	0	-3 642	1 261
1.1.	Kārtējie izdevumi	0	27 998	27 998	24 356	0	-3 642	1 261
1000	Atlīdzība	0	15 898	15 898	12 256	0	-3 642	1 261
2000	Preces un pakalpojumi	0	12 100	12 100	12 100	0	0	0
III.	FINANSIĀLĀ BILANCE	0	-5 998	-5 998	-2 356	-2 356	3 642	5 998
IV.	FINANSĒŠANA	0	5 998	5 998	2 356	2 356	-3 642	-5 998
F20010000	Naudas līdzekļi un noguldījumi (bilances aktīvā)	0	5 998	5 998	2 356	0	-3 642	-5 998
F21010000	Naudas līdzekļi	0	5 998	5 998	0	0	-5 998	0
F22010000	Pieprasījuma noguldījumi (bilances aktīvā)	0	0	0	2 356	0	0	-5 998
F20010000	Naudas līdzekļu atlikumu izmaiņas (palielinājums (-) vai samazinājums (+))	0	0	0	2 356	0	0	-5 998
NL MP	Maksas pakalpojumu un citu pašu ieņēmumu naudas līdzekļu atlikumu izmaiņas (palielinājums (-) vai samazinājums (+))	0	0	0	2 356	0	0	-5 998
NL AFP	Ārvalstu finanšu palīdzības naudas līdzekļu atlikumu izmaiņas (palielinājums (-) vai samazinājums (+))	0	5 998	5 998	0	0	-5 998	0

Programma: 67.06.00 - Eiropas Kopienas iniciatīvas projekti
Funkcija: 04.240

I.	RESURSI IZDEVUMU SEGŠANAI	0	22 000	22 000	22 000	22 000	0	7 259
5.0	Transferti	0	22 000	22 000	22 000	0	0	7 259
18.0.0.0.	Valsts budžeta transferti	0	22 000	22 000	22 000	0	0	7 259
18.1.3.0.	Valsts pamatbudžeta iestāžu saņemtie transferti no valsts pamatbudžeta	0	22 000	22 000	22 000	0	0	7 259
18.1.3.1.	Valsts pamatbudžeta iestāžu saņemtie transferti no valsts pamatbudžeta dotācijas no vispārējiem ieņēmumiem	0	22 000	22 000	22 000	0	0	0
18.1.3.2.	Valsts pamatbudžeta iestāžu saņemtie transferti no ārvalstu finanšu palīdzības līdzekļiem	0	0	0	0	0	0	7 259
II.	IZDEVUMI	0	27 998	27 998	24 356	24 356	-3 642	1 261
1.0.	Uzturēšanas izdevumi	0	27 998	27 998	24 356	0	-3 642	1 261
1.1.	Kārtējie izdevumi	0	27 998	27 998	24 356	0	-3 642	1 261
1000	Atlīdzība	0	15 898	15 898	12 256	0	-3 642	1 261
2000	Preces un pakalpojumi	0	12 100	12 100	12 100	0	0	0
III.	FINANSIĀLĀ BILANCE	0	-5 998	-5 998	-2 356	-2 356	3 642	5 998
IV.	FINANSĒŠANA	0	5 998	5 998	2 356	2 356	-3 642	-5 998
F20010000	Naudas līdzekļi un noguldījumi (bilances aktīvā)	0	5 998	5 998	2 356	0	-3 642	-5 998
F21010000	Naudas līdzekļi	0	5 998	5 998	0	0	-5 998	0
F22010000	Pieprasījuma noguldījumi (bilances aktīvā)	0	0	0	2 356	0	0	-5 998
F20010000	Naudas līdzekļu atlikumu izmaiņas (palielinājums (-) vai samazinājums (+))	0	0	0	2 356	0	0	-5 998
NL MP	Maksas pakalpojumu un citu pašu ieņēmumu naudas līdzekļu atlikumu izmaiņas (palielinājums (-) vai samazinājums (+))	0	0	0	2 356	0	0	-5 998
NL AFP	Ārvalstu finanšu palīdzības naudas līdzekļu atlikumu izmaiņas (palielinājums (-) vai samazinājums (+))	0	5 998	5 998	0	0	-5 998	0

Programma: 69.00.00 - Mērķa "Eiropas teritoriālā sadarbība" pārrobežu sadarbības programmu, projektu un pasākumu īstenošana
Funkcija: 04.240

I.	RESURSI IZDEVUMU SEGŠANAI	335 898	366 497	30 599	360 418	24 520	-6 079	525 555
5.0	Transferti	231 913	231 913	0	231 913	0	0	357 262
17.0.0.0.	No valsts budžeta daļēji finansētu atvasinātu publisku personu un budžeta nefinansētu iestāžu transferti	231 913	231 913	0	231 913	0	0	357 262
17.1.0.0.	Valsts budžeta iestāžu saņemtie transferti no valsts budžeta daļēji finansētām atvasinātām publiskām personām un no budžeta nefinansētām iestādēm	231 913	231 913	0	231 913	0	0	357 262

Klasifikācijas kods	Posteņa nosaukums	Likums/plāms gadam			Budžeta izpilde			
		apstiprināts	ar izmaiņām	izmaiņas (2.-1.)	pārskata periodā	salīdzinot ar		iepriekšējā pārskata periodā
						likumā/plānā gadam apstiprināto (4.-1.)	likumu/plānu gadam ar izmaiņām (4.-2.)	
A	B	1	2	3	4	5	6	7
17.1.3.0.	Valsts budžeta iestāžu saņemtā atmaksa no savas ministrijas, centrālās valsts iestādes padotībā esošām no valsts budžeta daļēji finansētām atvasinātām publiskām personām un budžeta nefinansētām iestādēm par Eiropas Savienības politiku instrumentu un pārējās ārvalstu finanšu palīdzības līdzfinansēto projektu (pasākumu) īstenošanai piešķirtajiem līdzekļiem	231 913	231 913	0	231 913	0	0	357 262
7.0	Dotācija no vispārējiem ieņēmumiem	103 985	134 584	30 599	128 505	24 520	-6 079	168 293
21.7.0.0.	Dotācija no vispārējiem ieņēmumiem	103 985	134 584	30 599	128 505	24 520	-6 079	168 293
21.7.1.0.	Vispārējā kārtībā sadalāmā dotācija no vispārējiem ieņēmumiem	103 985	134 584	30 599	128 505	24 520	-6 079	168 293
II.	IZDEVUMI	335 898	366 497	30 599	360 418	24 520	-6 079	525 555
1.0.	Uzturēšanas izdevumi	335 898	366 497	30 599	360 418	24 520	-6 079	525 555
1.1.	Kārtējie izdevumi	0	30 599	30 599	24 520	0	-6 079	3 225
1000	Atbildzība	0	22 260	22 260	19 006	0	-3 254	3 225
2000	Preces un pakalpojumi	0	8 339	8 339	5 514	0	-2 825	0
1.3.	Subsīdijas, dotācijas un sociālie pabalsti	231 913	231 913	0	231 913	0	0	357 262
3000	Subsīdijas un dotācijas	231 913	231 913	0	231 913	0	0	357 262
7000	Transferti, uzturēšanas izdevumu transferti, pašu resursu maksājumi, starptautiskā sadarbība	103 985	103 985	0	103 985	0	0	165 068
1.5.	Transferti viena budžeta veida ietvaros un uzturēšanas izdevumu transferti starp budžeta veidiem	103 985	103 985	0	103 985	0	0	165 068
7300	Valsts budžeta uzturēšanas izdevumu transferti citiem budžetiem Eiropas Savienības politiku instrumentu un pārējās ārvalstu finanšu palīdzības līdzfinansētajiem projektiem (pasākumiem)	103 985	103 985	0	103 985	0	0	165 068
7350	Valsts budžeta uzturēšanas izdevumu transferti valsts budžeta daļēji finansētām atvasinātām publiskām personām un budžeta nefinansētām iestādēm Eiropas Savienības politiku instrumentu un pārējās ārvalstu finanšu palīdzības līdzfinansētiem projektiem (pasākumiem)	103 985	103 985	0	103 985	0	0	165 068
SBA	Slēgtie budžeta asignējumi, t.sk.:	0	0	0	6 079	0	0	0
Programma: 69.02.00 - Atmaksas valsts pamatbudžetā par 3.mērķa "Eiropas teritoriālā sadarbība" pārrobežu sadarbības programmu, projektu un pasākumu īstenošanu								
Funkcija: 04.240								
I.	RESURSI IZDEVUMU SEGŠANAI	231 913	231 913	0	231 913	0	0	357 262
5.0	Transferti	231 913	231 913	0	231 913	0	0	357 262
17.0.0.0.	No valsts budžeta daļēji finansētu atvasinātu publisku personu un budžeta nefinansētu iestāžu transferti	231 913	231 913	0	231 913	0	0	357 262
17.1.0.0.	Valsts budžeta iestāžu saņemtie transferti no valsts budžeta daļēji finansētām atvasinātām publiskām personām un no budžeta nefinansētām iestādēm	231 913	231 913	0	231 913	0	0	357 262
17.1.3.0.	Valsts budžeta iestāžu saņemtā atmaksa no savas ministrijas, centrālās valsts iestādes padotībā esošām no valsts budžeta daļēji finansētām atvasinātām publiskām personām un budžeta nefinansētām iestādēm par Eiropas Savienības politiku instrumentu un pārējās ārvalstu finanšu palīdzības līdzfinansēto projektu (pasākumu) īstenošanai piešķirtajiem līdzekļiem	231 913	231 913	0	231 913	0	0	357 262
II.	IZDEVUMI	231 913	231 913	0	231 913	0	0	357 262
1.0.	Uzturēšanas izdevumi	231 913	231 913	0	231 913	0	0	357 262
1.3.	Subsīdijas, dotācijas un sociālie pabalsti	231 913	231 913	0	231 913	0	0	357 262
3000	Subsīdijas un dotācijas	231 913	231 913	0	231 913	0	0	357 262
Programma: 69.06.00 - Izdevumi 3.mērķa "Eiropas teritoriālā sadarbība" pārrobežu sadarbības programmu, projektu un pasākumu īstenošanai								
Funkcija: 04.240								
I.	RESURSI IZDEVUMU SEGŠANAI	103 985	134 584	30 599	128 505	24 520	-6 079	168 293
7.0	Dotācija no vispārējiem ieņēmumiem	103 985	134 584	30 599	128 505	24 520	-6 079	168 293
21.7.0.0.	Dotācija no vispārējiem ieņēmumiem	103 985	134 584	30 599	128 505	24 520	-6 079	168 293
21.7.1.0.	Vispārējā kārtībā sadalāmā dotācija no vispārējiem ieņēmumiem	103 985	134 584	30 599	128 505	24 520	-6 079	168 293
II.	IZDEVUMI	103 985	134 584	30 599	128 505	24 520	-6 079	168 293
1.0.	Uzturēšanas izdevumi	103 985	134 584	30 599	128 505	24 520	-6 079	168 293
1.1.	Kārtējie izdevumi	0	30 599	30 599	24 520	0	-6 079	3 225
1000	Atbildzība	0	22 260	22 260	19 006	0	-3 254	3 225
2000	Preces un pakalpojumi	0	8 339	8 339	5 514	0	-2 825	0
7000	Transferti, uzturēšanas izdevumu transferti, pašu resursu maksājumi, starptautiskā sadarbība	103 985	103 985	0	103 985	0	0	165 068
1.5.	Transferti viena budžeta veida ietvaros un uzturēšanas izdevumu transferti starp budžeta veidiem	103 985	103 985	0	103 985	0	0	165 068
7300	Valsts budžeta uzturēšanas izdevumu transferti citiem budžetiem Eiropas Savienības politiku instrumentu un pārējās ārvalstu finanšu palīdzības līdzfinansētajiem projektiem (pasākumiem)	103 985	103 985	0	103 985	0	0	165 068
7350	Valsts budžeta uzturēšanas izdevumu transferti valsts budžeta daļēji finansētām atvasinātām publiskām personām un budžeta nefinansētām iestādēm Eiropas Savienības politiku instrumentu un pārējās ārvalstu finanšu palīdzības līdzfinansētiem projektiem (pasākumiem)	103 985	103 985	0	103 985	0	0	165 068
SBA	Slēgtie budžeta asignējumi, t.sk.:	0	0	0	6 079	0	0	0
Programma: 70.00.00 - Citu Eiropas Savienības politiku instrumentu projektu un pasākumu īstenošana								
Funkcija: 04.240								
I.	RESURSI IZDEVUMU SEGŠANAI	5 580 045	5 704 155	124 110	5 433 088	-146 957	-271 067	5 125 488
4.0	Ārvalstu finanšu palīdzība	0	95 000	95 000	92 193	0	-2 807	110 885
4.2	Ārvalstu finanšu palīdzība iestādes ieņēmumos	0	95 000	95 000	92 193	0	-2 807	110 885
21.1.0.0.	Iestādes ieņēmumi no ārvalstu finanšu palīdzības	0	44 000	44 000	41 193	0	-2 807	0
21.2.0.0.	Ārvalstu finanšu palīdzība atmaksām valsts pamatbudžetam	0	51 000	51 000	51 000	0	0	110 885
5.0	Transferti	126 540	155 650	29 110	130 024	3 484	-25 626	14 720
17.0.0.0.	No valsts budžeta daļēji finansētu atvasinātu publisku personu un budžeta nefinansētu iestāžu transferti	0	43 810	43 810	43 810	0	0	0
17.1.0.0.	Valsts budžeta iestāžu saņemtie transferti no valsts budžeta daļēji finansētām atvasinātām publiskām personām un no budžeta nefinansētām iestādēm	0	43 810	43 810	43 810	0	0	0

Klasifikācijas kods	Posteņa nosaukums	Likums/plāms gadam			Budžeta izpilde			
		apstiprināts	ar izmaiņām	izmaiņas (2.-1.)	pārskata periodā	salīdzinot ar		iepriekšējā pārskata periodā
						likumā/plānā gadam apstiprināto (4.-1.)	likumu/plānu gadam ar izmaiņām (4.-2.)	
A	B	1	2	3	4	5	6	7
17.1.3.0.	Valsts budžeta iestāžu saņemtā atmaksa no savas ministrijas, centrālās valsts iestādes padotībā esošām no valsts budžeta daļēji finansētām atvasinātām publiskām personām un budžeta nefinansētām iestādēm par Eiropas Savienības politiku instrumentu un pārējās ārvalstu finanšu palīdzības līdzfinansēto projektu (pasākumu) īstenošanai piešķirtajiem līdzekļiem	0	43 810	43 810	43 810	0	0	0
18.0.0.0.	Valsts budžeta transferti	126 540	111 840	-14 700	86 214	-40 326	-25 626	14 720
18.1.3.0.	Valsts pamatbudžeta iestāžu saņemtie transferti no valsts pamatbudžeta	126 540	111 840	-14 700	86 214	-40 326	-25 626	14 720
18.1.3.2.	Valsts pamatbudžeta iestāžu saņemtie transferti no ārvalstu finanšu palīdzības līdzekļiem	126 540	111 840	-14 700	86 214	-40 326	-25 626	14 720
7.0	Dotācija no vispārējiem ieņēmumiem	5 453 505	5 453 505	0	5 210 871	-242 634	-242 634	4 999 883
21.7.0.0.	Dotācija no vispārējiem ieņēmumiem	5 453 505	5 453 505	0	5 210 871	-242 634	-242 634	4 999 883
21.7.1.0.	Vispārējā kārtībā sadalāmā dotācija no vispārējiem ieņēmumiem	5 453 505	5 453 505	0	5 210 871	-242 634	-242 634	4 999 883
II.	IZDEVUMI	5 580 045	5 704 155	124 110	5 433 088	-146 957	-271 067	5 144 028
1.0.	Uzturēšanas izdevumi	5 570 889	5 694 999	124 110	5 430 783	-140 106	-264 216	5 144 028
1.1.	Kārtējie izdevumi	2 885 908	2 178 848	-707 060	1 914 632	-971 276	-264 216	1 982 623
1000	Atbildība	309 602	300 602	-9 000	288 352	-21 250	-12 250	298 165
2000	Preces un pakalpojumi	2 576 306	1 878 246	-698 060	1 626 280	-950 026	-251 966	1 684 458
1.3.	Subsīdijas, dotācijas un sociālie pabalsti	509 340	986 410	477 070	986 410	477 070	0	652 847
3000	Subsīdijas un dotācijas	509 340	986 410	477 070	986 410	477 070	0	652 847
7000	Transferti, uzturēšanas izdevumu transferti, pašu resursu maksājumi, starptautiskā sadarbība	2 175 641	2 529 741	354 100	2 529 741	354 100	0	2 508 558
1.5.	Transferti viena budžeta veida ietvaros un uzturēšanas izdevumu transferti starp budžeta veidiem	2 175 641	2 529 741	354 100	2 529 741	354 100	0	2 508 558
7130	Valsts budžeta transferti no valsts pamatbudžeta uz valsts pamatbudžeta	0	10 000	10 000	10 000	0	0	0
7132	Valsts budžeta transferti no valsts pamatbudžeta ārvalstu finanšu palīdzības līdzekļiem uz valsts pamatbudžeta	0	10 000	10 000	10 000	0	0	0
7300	Valsts budžeta uzturēšanas izdevumu transferti citiem budžetiem Eiropas Savienības politiku instrumentu un pārējās ārvalstu finanšu palīdzības līdzfinansētajiem projektiem (pasākumiem)	2 175 641	2 468 741	293 100	2 468 741	293 100	0	2 397 673
7350	Valsts budžeta uzturēšanas izdevumu transferti valsts budžeta daļēji finansētām atvasinātām publiskām personām un budžeta nefinansētām iestādēm Eiropas Savienības politiku instrumentu un pārējās ārvalstu finanšu palīdzības līdzfinansētiem projektiem (pasākumiem)	2 175 641	2 468 741	293 100	2 468 741	293 100	0	2 397 673
7500	Atmaksa valsts budžetā par veiktajiem izdevumiem	0	51 000	51 000	51 000	0	0	110 885
2.0.	Kapitālie izdevumi	9 156	9 156	0	2 305	-6 851	-6 851	0
2.1.	Pamatkapitāla veidošana	9 156	9 156	0	2 305	-6 851	-6 851	0
III.	FINANSIĀLĀ BILANCE	0	0	0	0	0	0	-18 540
IV.	FINANSĒŠANA	0	0	0	0	0	0	18 540
F20010000	Naudas līdzekļi un noguldījumi (bilances aktīvā)	0	0	0	0	0	0	18 540
F22010000	Pieprasījuma noguldījumi (bilances aktīvā)	0	0	0	0	0	0	18 540
F20010000	Naudas līdzekļu atlikumu izmaiņas (palielinājums (-) vai samazinājums (+))	0	0	0	0	0	0	18 540
NL AFP	Ārvalstu finanšu palīdzības naudas līdzekļu atlikumu izmaiņas (palielinājums (-) vai samazinājums (+))	0	0	0	0	0	0	18 540
SBA	Slēgtie budžeta asignējumi, t.sk.:	0	0	0	242 634	0	0	132 000
Programma: 70.02.00 - Atmaksa valsts pamatbudžetā par citu Eiropas Savienības politiku instrumentu projektu un pasākumu finansējumu								
Funkcija: 04.240								
I.	RESURSI IZDEVUMU SEGŠANAI	0	94 810	94 810	94 810	94 810	0	110 885
4.0	Ārvalstu finanšu palīdzība	0	51 000	51 000	51 000	0	0	110 885
4.2	Ārvalstu finanšu palīdzība iestādes ieņēmumos	0	51 000	51 000	51 000	0	0	110 885
21.2.0.0.	Ārvalstu finanšu palīdzība atmaksām valsts pamatbudžetam	0	51 000	51 000	51 000	0	0	110 885
5.0	Transferti	0	43 810	43 810	43 810	0	0	0
17.0.0.0.	No valsts budžeta daļēji finansētu atvasinātu publisku personu un budžeta nefinansētu iestāžu transferti	0	43 810	43 810	43 810	0	0	0
17.1.0.0.	Valsts budžeta iestāžu saņemtie transferti no valsts budžeta daļēji finansētām atvasinātām publiskām personām un no budžeta nefinansētām iestādēm	0	43 810	43 810	43 810	0	0	0
17.1.3.0.	Valsts budžeta iestāžu saņemtā atmaksa no savas ministrijas, centrālās valsts iestādes padotībā esošām no valsts budžeta daļēji finansētām atvasinātām publiskām personām un budžeta nefinansētām iestādēm par Eiropas Savienības politiku instrumentu un pārējās ārvalstu finanšu palīdzības līdzfinansēto projektu (pasākumu) īstenošanai piešķirtajiem līdzekļiem	0	43 810	43 810	43 810	0	0	0
II.	IZDEVUMI	0	94 810	94 810	94 810	94 810	0	110 885
1.0.	Uzturēšanas izdevumi	0	94 810	94 810	94 810	0	0	110 885
1.3.	Subsīdijas, dotācijas un sociālie pabalsti	0	43 810	43 810	43 810	0	0	0
3000	Subsīdijas un dotācijas	0	43 810	43 810	43 810	0	0	0
7000	Transferti, uzturēšanas izdevumu transferti, pašu resursu maksājumi, starptautiskā sadarbība	0	51 000	51 000	51 000	0	0	110 885
1.5.	Transferti viena budžeta veida ietvaros un uzturēšanas izdevumu transferti starp budžeta veidiem	0	51 000	51 000	51 000	0	0	110 885
7500	Atmaksa valsts budžetā par veiktajiem izdevumiem	0	51 000	51 000	51 000	0	0	110 885
Programma: 70.06.00 - Izdevumi citu Eiropas Savienības politiku instrumentu projektu un pasākumu īstenošanai								
Funkcija: 04.240								
I.	RESURSI IZDEVUMU SEGŠANAI	5 453 505	5 497 505	44 000	5 252 064	-201 441	-245 441	4 999 883
4.0	Ārvalstu finanšu palīdzība	0	44 000	44 000	41 193	0	-2 807	0
4.2	Ārvalstu finanšu palīdzība iestādes ieņēmumos	0	44 000	44 000	41 193	0	-2 807	0
21.1.0.0.	Iestādes ieņēmumi no ārvalstu finanšu palīdzības	0	44 000	44 000	41 193	0	-2 807	0
7.0	Dotācija no vispārējiem ieņēmumiem	5 453 505	5 453 505	0	5 210 871	-242 634	-242 634	4 999 883
21.7.0.0.	Dotācija no vispārējiem ieņēmumiem	5 453 505	5 453 505	0	5 210 871	-242 634	-242 634	4 999 883
21.7.1.0.	Vispārējā kārtībā sadalāmā dotācija no vispārējiem ieņēmumiem	5 453 505	5 453 505	0	5 210 871	-242 634	-242 634	4 999 883
II.	IZDEVUMI	5 453 505	5 497 505	44 000	5 252 064	-201 441	-245 441	5 018 275
1.0.	Uzturēšanas izdevumi	5 444 349	5 488 349	44 000	5 249 759	-194 590	-238 590	5 018 275
1.1.	Kārtējie izdevumi	2 759 368	2 077 008	-682 360	1 838 418	-920 950	-238 590	1 967 755
1000	Atbildība	309 602	300 602	-9 000	288 352	-21 250	-12 250	298 165
2000	Preces un pakalpojumi	2 449 766	1 776 406	-673 360	1 550 066	-899 700	-226 340	1 669 590

(euro)

Klasifikācijas kods	Posteņa nosaukums	Likums/plāms gadam			Budžeta izpilde			
		apstiprināts	ar izmaiņām	izmaiņas (2.-1.)	pārskata periodā	salīdzinot ar		iepriekšējā pārskata periodā
						likumā/plānā gadam apstiprināto (4.-1.)	likumu/plānu gadam ar izmaiņām (4.-2.)	
A	B	1	2	3	4	5	6	7
1.3.	Subsīdijas, dotācijas un sociālie pabalsti	509 340	942 600	433 260	942 600	433 260	0	652 847
3000	Subsīdijas un dotācijas	509 340	942 600	433 260	942 600	433 260	0	652 847
7000	Transferti, uzturēšanas izdevumu transferti, pašu resursu maksājumi, starptautiskā sadarbība	2 175 641	2 468 741	293 100	2 468 741	293 100	0	2 397 673
1.5.	Transferti viena budžeta veida ietvaros un uzturēšanas izdevumu transferti starp budžeta veidiem	2 175 641	2 468 741	293 100	2 468 741	293 100	0	2 397 673
7300	Valsts budžeta uzturēšanas izdevumu transferti citiem budžetiem Eiropas Savienības politiku instrumentu un pārējās ārvalstu finanšu palīdzības līdzfinansētajiem projektiem (pasākumiem)	2 175 641	2 468 741	293 100	2 468 741	293 100	0	2 397 673
7350	Valsts budžeta uzturēšanas izdevumu transferti valsts budžeta daļēji finansētām atvasinātām publiskām personām un budžeta nefinansētām iestādēm Eiropas Savienības politiku instrumentu un pārējās ārvalstu finanšu palīdzības līdzfinansētiem projektiem (pasākumiem)	2 175 641	2 468 741	293 100	2 468 741	293 100	0	2 397 673
2.0.	Kapitālie izdevumi	9 156	9 156	0	2 305	-6 851	-6 851	0
2.1.	Pamatkapitāla veidošana	9 156	9 156	0	2 305	-6 851	-6 851	0
III.	FINANSIĀLĀ BILANCE	0	0	0	0	0	0	-18 392
IV.	FINANSĒŠANA	0	0	0	0	0	0	18 392
F20010000	Naudas līdzekļi un noguldījumi (bilances aktīvā)	0	0	0	0	0	0	18 392
F22010000	Pieprasījuma noguldījumi (bilances aktīvā)	0	0	0	0	0	0	18 392
F20010000	Naudas līdzekļu atlikumu izmaiņas (palielinājums (-) vai samazinājums (+))	0	0	0	0	0	0	18 392
NL AFP	Ārvalstu finanšu palīdzības naudas līdzekļu atlikumu izmaiņas (palielinājums (-) vai samazinājums (+))	0	0	0	0	0	0	18 392
SBA	Slēgtie budžeta asinājumi, t.sk.:	0	0	0	242 634	0	0	132 000

Programma: 70.07.00 - Latvijas pārstāvju ceļa izdevumu kompensācija, dodoties uz Eiropas Savienības Padomes darba grupu sanāksmēm un Padomes sanāksmēm
Funkcija: 04.240

I.	RESURSI IZDEVUMU SEGŠANAI	126 540	111 840	-14 700	86 214	-40 326	-25 626	14 720
5.0	Transferti	126 540	111 840	-14 700	86 214	-40 326	-25 626	14 720
18.0.0.0.	Valsts budžeta transferti	126 540	111 840	-14 700	86 214	-40 326	-25 626	14 720
18.1.3.0.	Valsts pamatbudžeta iestāžu saņemtie transferti no valsts pamatbudžeta	126 540	111 840	-14 700	86 214	-40 326	-25 626	14 720
18.1.3.2.	Valsts pamatbudžeta iestāžu saņemtie transferti no ārvalstu finanšu palīdzības līdzekļiem	126 540	111 840	-14 700	86 214	-40 326	-25 626	14 720
II.	IZDEVUMI	126 540	111 840	-14 700	86 214	-40 326	-25 626	14 868
1.0.	Uzturēšanas izdevumi	126 540	111 840	-14 700	86 214	-40 326	-25 626	14 868
1.1.	Kārtējie izdevumi	126 540	101 840	-24 700	76 214	-50 326	-25 626	14 868
2000	Preces un pakalpojumi	126 540	101 840	-24 700	76 214	-50 326	-25 626	14 868
7000	Transferti, uzturēšanas izdevumu transferti, pašu resursu maksājumi, starptautiskā sadarbība	0	10 000	10 000	10 000	0	0	0
1.5.	Transferti viena budžeta veida ietvaros un uzturēšanas izdevumu transferti starp budžeta veidiem	0	10 000	10 000	10 000	0	0	0
7130	Valsts budžeta transferti no valsts pamatbudžeta uz valsts pamatbudžetu	0	10 000	10 000	10 000	0	0	0
7132	Valsts budžeta transferti no valsts pamatbudžeta ārvalstu finanšu palīdzības līdzekļiem uz valsts pamatbudžetu	0	10 000	10 000	10 000	0	0	0
III.	FINANSIĀLĀ BILANCE	0	0	0	0	0	0	-148
IV.	FINANSĒŠANA	0	0	0	0	0	0	148
F20010000	Naudas līdzekļi un noguldījumi (bilances aktīvā)	0	0	0	0	0	0	148
F22010000	Pieprasījuma noguldījumi (bilances aktīvā)	0	0	0	0	0	0	148
F20010000	Naudas līdzekļu atlikumu izmaiņas (palielinājums (-) vai samazinājums (+))	0	0	0	0	0	0	148
NL AFP	Ārvalstu finanšu palīdzības naudas līdzekļu atlikumu izmaiņas (palielinājums (-) vai samazinājums (+))	0	0	0	0	0	0	148

Programma: 71.00.00 - Eiropas Ekonomikas zonas un Norvēģijas finanšu instrumentu finansēto programmu, projektu un pasākumu īstenošana
Funkcija: 04.240

I.	RESURSI IZDEVUMU SEGŠANAI	660 378	698 860	38 482	529 295	-131 083	-169 565	655 990
7.0	Dotācija no vispārējiem ieņēmumiem	660 378	698 860	38 482	529 295	-131 083	-169 565	655 990
21.7.0.0.	Dotācija no vispārējiem ieņēmumiem	660 378	698 860	38 482	529 295	-131 083	-169 565	655 990
21.7.1.0.	Vispārējā kārtībā sadalāmā dotācija no vispārējiem ieņēmumiem	660 378	698 860	38 482	529 295	-131 083	-169 565	655 990
II.	IZDEVUMI	660 378	698 860	38 482	529 295	-131 083	-169 565	655 990
1.0.	Uzturēšanas izdevumi	660 378	673 433	13 055	503 885	-156 493	-169 548	619 690
1.1.	Kārtējie izdevumi	99 571	125 916	26 345	84 931	-14 640	-40 985	51 548
1000	Atbildība	51 518	93 269	41 751	73 713	22 195	-19 556	44 501
2000	Preces un pakalpojumi	48 053	32 647	-15 406	11 218	-36 835	-21 429	7 047
7000	Transferti, uzturēšanas izdevumu transferti, pašu resursu maksājumi, starptautiskā sadarbība	560 807	547 517	-13 290	418 954	-141 853	-128 563	568 142
1.4.	Kārtējie maksājumi Eiropas Savienības budžetā un starptautiskā sadarbība	0	81 000	81 000	81 000	0	0	27 000
7700	Starptautiskā sadarbība	0	81 000	81 000	81 000	0	0	27 000
1.5.	Transferti viena budžeta veida ietvaros un uzturēšanas izdevumu transferti starp budžeta veidiem	560 807	466 517	-94 290	337 954	-222 853	-128 563	541 142
7300	Valsts budžeta uzturēšanas izdevumu transferti citiem budžetiem Eiropas Savienības politiku instrumentu un pārējās ārvalstu finanšu palīdzības līdzfinansētajiem projektiem (pasākumiem)	560 807	466 517	-94 290	337 954	-222 853	-128 563	541 142
7350	Valsts budžeta uzturēšanas izdevumu transferti valsts budžeta daļēji finansētām atvasinātām publiskām personām un budžeta nefinansētām iestādēm Eiropas Savienības politiku instrumentu un pārējās ārvalstu finanšu palīdzības līdzfinansētiem projektiem (pasākumiem)	560 807	466 517	-94 290	337 954	-222 853	-128 563	541 142
2.0.	Kapitālie izdevumi	0	25 427	25 427	25 410	0	-17	36 300
2.1.	Pamatkapitāla veidošana	0	25 427	25 427	25 410	0	-17	36 300
SBA	Slēgtie budžeta asinājumi, t.sk.:	0	0	0	169 565	0	0	4 454

Programma: 71.06.00 - Izdevumi Eiropas Ekonomikas zonas un Norvēģijas finanšu instrumentu finansēto programmu, projektu un pasākumu īstenošanai
Funkcija: 04.240

I.	RESURSI IZDEVUMU SEGŠANAI	660 378	698 860	38 482	529 295	-131 083	-169 565	655 990
7.0	Dotācija no vispārējiem ieņēmumiem	660 378	698 860	38 482	529 295	-131 083	-169 565	655 990
21.7.0.0.	Dotācija no vispārējiem ieņēmumiem	660 378	698 860	38 482	529 295	-131 083	-169 565	655 990
21.7.1.0.	Vispārējā kārtībā sadalāmā dotācija no vispārējiem ieņēmumiem	660 378	698 860	38 482	529 295	-131 083	-169 565	655 990

Klasifikācijas kods	Posteņa nosaukums	Likums/plāms gadam			Budžeta izpilde			
		apstiprināts	ar izmaiņām	izmaiņas (2.-1.)	pārskata periodā	salīdzinot ar		iepriekšējā pārskata periodā
						likumā/plānā gadam apstiprināto (4.-1.)	likumu/plānu gadam ar izmaiņām (4.-2.)	
A	B	1	2	3	4	5	6	7
II.	IZDEVUMI	660 378	698 860	38 482	529 295	-131 083	-169 565	655 990
1.0.	Uzturēšanas izdevumi	660 378	673 433	13 055	503 885	-156 493	-169 548	619 690
1.1.	Kārtējie izdevumi	99 571	125 916	26 345	84 931	-14 640	-40 985	51 548
1000	Atbildība	51 518	93 269	41 751	73 713	22 195	-19 556	44 501
2000	Preces un pakalpojumi	48 053	32 647	-15 406	11 218	-36 835	-21 429	7 047
7000	Transferti, uzturēšanas izdevumu transferti, pašu resursu maksājumi, starptautiskā sadarbība	560 807	547 517	-13 290	418 954	-141 853	-128 563	568 142
1.4.	Kārtējie maksājumi Eiropas Savienības budžetā un starptautiskā sadarbība	0	81 000	81 000	81 000	0	0	27 000
7700	Starptautiskā sadarbība	0	81 000	81 000	81 000	0	0	27 000
1.5.	Transferti viena budžeta veida ietvaros un uzturēšanas izdevumu transferti starp budžeta veidiem	560 807	466 517	-94 290	337 954	-222 853	-128 563	541 142
7300	Valsts budžeta uzturēšanas izdevumu transferti citiem budžetiem Eiropas Savienības politiku instrumentu un pārējās ārvalstu finanšu palīdzības līdzfinansētajiem projektiem (pasākumiem)	560 807	466 517	-94 290	337 954	-222 853	-128 563	541 142
7350	Valsts budžeta uzturēšanas izdevumu transferti valsts budžeta daļēji finansētām atvasinātām publiskām personām un budžeta nefinansētām iestādēm Eiropas Savienības politiku instrumentu un pārējās ārvalstu finanšu palīdzības līdzfinansētiem projektiem (pasākumiem)	560 807	466 517	-94 290	337 954	-222 853	-128 563	541 142
2.0.	Kapitālie izdevumi	0	25 427	25 427	25 410	0	-17	36 300
2.1.	Pamatkapitāla veidošana	0	25 427	25 427	25 410	0	-17	36 300
SBA	Slēgtie budžeta asignējumi, t.sk.:	0	0	0	169 565	0	0	4 454

Programma: 97.00.00 - Nozaru vadība un politikas plānošana
Funkcija: 04.200

I.	RESURSI IZDEVUMU SEGŠANAI	13 587 095	13 827 160	240 065	13 142 124	-444 971	-685 036	7 796 631
5.0	Transferti	0	2 000	2 000	1 735	0	-265	0
18.0.0.0.	Valsts budžeta transferti	0	2 000	2 000	1 735	0	-265	0
18.1.3.0.	Valsts pamatbudžeta iestāžu saņemtie transferti no valsts pamatbudžeta	0	2 000	2 000	1 735	0	-265	0
18.1.3.1.	Valsts pamatbudžeta iestāžu saņemtie transferti no valsts pamatbudžeta dotācijas no vispārējiem ieņēmumiem	0	2 000	2 000	1 735	0	-265	0
7.0	Dotācija no vispārējiem ieņēmumiem	13 587 095	13 825 160	238 065	13 140 389	-446 706	-684 771	7 796 631
21.7.0.0.	Dotācija no vispārējiem ieņēmumiem	13 587 095	13 825 160	238 065	13 140 389	-446 706	-684 771	7 796 631
21.7.1.0.	Vispārējā kārtībā sadalāmā dotācija no vispārējiem ieņēmumiem	13 587 095	13 825 160	238 065	13 140 389	-446 706	-684 771	7 796 631
II.	IZDEVUMI	13 587 095	13 827 160	240 065	13 142 124	-444 971	-685 036	7 796 631
1.0.	Uzturēšanas izdevumi	7 570 166	8 128 751	558 585	8 128 450	558 284	-301	7 776 201
1.1.	Kārtējie izdevumi	7 144 770	7 703 355	558 585	7 703 355	558 585	0	7 119 888
1000	Atbildība	5 753 295	6 137 579	384 284	6 137 580	384 285	1	5 641 604
2000	Preces un pakalpojumi	1 391 475	1 565 776	174 301	1 565 775	174 300	-1	1 478 284
1.3.	Subsīdijas, dotācijas un sociālie pabalsti	0	0	0	0	0	0	182 413
3000	Subsīdijas un dotācijas	0	0	0	0	0	0	182 413
7000	Transferti, uzturēšanas izdevumu transferti, pašu resursu maksājumi, starptautiskā sadarbība	425 396	425 396	0	425 095	-301	-301	473 900
1.4.	Kārtējie maksājumi Eiropas Savienības budžetā un starptautiskā sadarbība	424 842	424 842	0	424 842	0	0	429 487
7700	Starptautiskā sadarbība	424 842	424 842	0	424 842	0	0	429 487
1.5.	Transferti viena budžeta veida ietvaros un uzturēšanas izdevumu transferti starp budžeta veidiem	554	554	0	253	-301	-301	44 413
7120	Valsts budžeta uzturēšanas izdevumu transferti no valsts pamatbudžeta uz valsts speciālo budžetu	554	554	0	253	-301	-301	213
7300	Valsts budžeta uzturēšanas izdevumu transferti citiem budžetiem Eiropas Savienības politiku instrumentu un pārējās ārvalstu finanšu palīdzības līdzfinansētajiem projektiem (pasākumiem)	0	0	0	0	0	0	44 200
7350	Valsts budžeta uzturēšanas izdevumu transferti valsts budžeta daļēji finansētām atvasinātām publiskām personām un budžeta nefinansētām iestādēm Eiropas Savienības politiku instrumentu un pārējās ārvalstu finanšu palīdzības līdzfinansētiem projektiem (pasākumiem)	0	0	0	0	0	0	44 200
2.0.	Kapitālie izdevumi	6 016 929	5 698 409	-318 520	5 013 674	-1 003 255	-684 735	20 430
2.1.	Pamatkapitāla veidošana	6 016 929	5 698 409	-318 520	5 013 674	-1 003 255	-684 735	20 430
SBA	Slēgtie budžeta asignējumi, t.sk.:	0	0	0	684 771	0	0	86 607

Programma: 99.00.00 - Līdzekļu neparedzētiem gadījumiem izlietojums
Funkcija: 04.200

I.	RESURSI IZDEVUMU SEGŠANAI	0	2 038 640	2 038 640	2 013 907	2 013 907	-24 733	24 733 113
7.0	Dotācija no vispārējiem ieņēmumiem	0	2 038 640	2 038 640	2 013 907	0	-24 733	24 733 113
21.7.0.0.	Dotācija no vispārējiem ieņēmumiem	0	2 038 640	2 038 640	2 013 907	0	-24 733	24 733 113
21.7.1.0.	Vispārējā kārtībā sadalāmā dotācija no vispārējiem ieņēmumiem	0	2 038 640	2 038 640	2 013 907	0	-24 733	24 733 113
II.	IZDEVUMI	0	2 038 640	2 038 640	2 013 907	2 013 907	-24 733	24 733 113
1.0.	Uzturēšanas izdevumi	0	2 038 640	2 038 640	2 013 907	0	-24 733	24 703 299
1.1.	Kārtējie izdevumi	0	539 325	539 325	538 692	0	-633	0
1000	Atbildība	0	274 669	274 669	274 428	0	-241	0
2000	Preces un pakalpojumi	0	264 656	264 656	264 264	0	-392	0
1.3.	Subsīdijas, dotācijas un sociālie pabalsti	0	660 380	660 380	660 380	0	0	24 469 358
3000	Subsīdijas un dotācijas	0	660 380	660 380	660 380	0	0	24 469 358
7000	Transferti, uzturēšanas izdevumu transferti, pašu resursu maksājumi, starptautiskā sadarbība	0	838 935	838 935	814 835	0	-24 100	233 941
1.5.	Transferti viena budžeta veida ietvaros un uzturēšanas izdevumu transferti starp budžeta veidiem	0	838 935	838 935	814 835	0	-24 100	233 941
7400	Pārējie valsts budžeta uzturēšanas izdevumu transferti citiem budžetiem	0	838 935	838 935	814 835	0	-24 100	233 941
7460	Pārējie valsts budžeta uzturēšanas izdevumu transferti pašvaldībām	0	69	69	68	0	-1	662
7470	Pārējie valsts budžeta uzturēšanas izdevumu transferti valsts budžeta daļēji finansētām atvasinātām publiskām personām un budžeta nefinansētām iestādēm	0	838 866	838 866	814 767	0	-24 099	233 279
2.0.	Kapitālie izdevumi	0	0	0	0	0	0	29 814
2.1.	Pamatkapitāla veidošana	0	0	0	0	0	0	29 814
SBA	Slēgtie budžeta asignējumi, t.sk.:	0	0	0	24 733	0	0	1 660

Klasifikācijas kods	Posteņa nosaukums	Likums/plāms gadam			Budžeta izpilde			
		apstiprināts	ar izmaiņām	izmaiņas (2.-1.)	pārskata periodā	salīdzinot ar		iepriekšējā pārskata periodā
						likumā/plānā gadam apstiprināto (4.-1.)	likumu/plānu gadam ar izmaiņām (4.-2.)	
A	B	1	2	3	4	5	6	7

17 Satiksmes ministrija

I.	RESURSI IZDEVUMU SEGŠANAI	743 518 929	839 293 838	95 774 909	695 401 295	-48 117 634	-143 892 543	692 596 461
3.0	Maksas pakalpojumi un citi pašu ieņēmumi	1 099 481	1 192 959	93 478	1 334 596	235 115	141 637	2 212 200
4.0	Ārvalstu finanšu palīdzība	125 234 413	128 792 357	3 557 944	40 693 090	-84 541 323	-88 099 267	40 569 104
4.2	Ārvalstu finanšu palīdzība iestādes ieņēmumos	125 234 413	128 792 357	3 557 944	40 693 090	-84 541 323	-88 099 267	40 569 104
21.1.0.0.	Iestādes ieņēmumi no ārvalstu finanšu palīdzības	124 215 356	127 773 300	3 557 944	40 406 102	-83 809 254	-87 367 198	40 183 504
21.2.0.0.	Ārvalstu finanšu palīdzība atmaksām valsts pamatbudžetam	1 019 057	1 019 057	0	286 988	-732 069	-732 069	385 600
5.0	Transferti	3 449 498	4 151 717	702 219	4 109 700	660 202	-42 017	2 134 241
18.0.0.0.	Valsts budžeta transferti	3 449 498	4 151 717	702 219	4 109 700	660 202	-42 017	2 134 241
18.1.3.0.	Valsts pamatbudžeta iestāžu saņemtie transferti no valsts pamatbudžeta	3 449 498	4 151 717	702 219	4 109 700	660 202	-42 017	2 134 241
18.1.3.1.	Valsts pamatbudžeta iestāžu saņemtie transferti no valsts pamatbudžeta dotācijas no vispārējiem ieņēmumiem	3 391 290	3 395 790	4 500	3 395 790	4 500	0	590 686
18.1.3.2.	Valsts pamatbudžeta iestāžu saņemtie transferti no ārvalstu finanšu palīdzības līdzekļiem	58 208	755 927	697 719	713 910	655 702	-42 017	1 543 555
7.0	Dotācija no vispārējiem ieņēmumiem	613 735 537	705 156 805	91 421 268	649 263 909	35 528 372	-55 892 896	647 680 916
21.7.0.0.	Dotācija no vispārējiem ieņēmumiem	613 735 537	705 156 805	91 421 268	649 263 909	35 528 372	-55 892 896	647 680 916
21.7.1.0.	Vispārējā kārtībā sadalāmā dotācija no vispārējiem ieņēmumiem	613 735 537	705 156 805	91 421 268	649 263 909	35 528 372	-55 892 896	647 680 916
II.	IZDEVUMI	743 973 594	839 178 416	95 204 822	651 124 229	-92 849 365	-188 054 187	583 717 557
1.0.	Uzturēšanas izdevumi	388 004 316	377 943 022	-10 061 294	330 491 926	-57 512 390	-47 451 096	286 450 853
1.1.	Kārtējie izdevumi	100 548 830	104 472 158	3 923 328	99 242 519	-1 306 311	-5 229 639	99 998 994
1000	Atlīdzība	4 917 544	5 959 046	1 041 502	5 597 278	679 734	-361 768	4 700 764
2000	Preces un pakalpojumi	95 631 286	98 513 112	2 881 826	93 645 241	-1 986 045	-4 867 871	94 698 230
1.3.	Subsīdijas, dotācijas un sociālie pabalsti	229 614 545	226 648 838	-2 965 707	185 194 151	-44 420 394	-41 454 687	140 494 219
3000	Subsīdijas un dotācijas	229 614 545	226 648 838	-2 965 743	185 194 151	-44 420 429	-41 454 686	140 494 219
6000	Sociāla rakstura maksājumi un kompensācijas	0	36	36	35	0	-1	0
7000	Transferti, uzturēšanas izdevumu transferti, pašu resursu maksājumi, starptautiskā sadarbība	57 840 941	46 822 026	-11 018 915	46 055 256	-11 785 685	-766 770	46 557 640
1.4.	Kārtējie maksājumi Eiropas Savienības budžetā un starptautiskā sadarbība	315 523	813 123	497 600	791 257	475 734	-21 866	671 560
7700	Starptautiskā sadarbība	315 523	813 123	497 600	791 257	475 734	-21 866	671 560
1.5.	Transferti viena budžeta veida ietvaros un uzturēšanas izdevumu transferti starp budžeta veidiem	57 525 418	46 008 903	-11 516 515	45 263 999	-12 261 419	-744 904	45 886 080
7120	Valsts budžeta uzturēšanas izdevumu transferti no valsts pamatbudžeta uz valsts speciālo budžetu	185	185	0	0	-185	-185	0
7130	Valsts budžeta transferti no valsts pamatbudžeta uz valsts pamatbudžetu	0	0	0	0	0	0	962
7139	Pārējie valsts budžeta transferti no valsts pamatbudžeta uz valsts pamatbudžetu	0	0	0	0	0	0	962
7400	Pārējie valsts budžeta uzturēšanas izdevumu transferti citiem budžetiem	56 506 176	44 989 661	-11 516 515	44 977 011	-11 529 165	-12 650	45 499 518
7460	Pārējie valsts budžeta uzturēšanas izdevumu transferti pašvaldībām	56 266 176	44 749 661	-11 516 515	44 749 661	-11 516 515	0	43 457 659
7470	Pārējie valsts budžeta uzturēšanas izdevumu transferti valsts budžeta daļēji finansētām atvasinātām publiskām personām un budžeta nefinansētām iestādēm	240 000	240 000	0	227 350	-12 650	-12 650	2 041 859
7500	Atmaka valsts budžetā par veiktajiem izdevumiem	1 019 057	1 019 057	0	286 988	-732 069	-732 069	385 600
2.0.	Kapitālie izdevumi	355 969 278	461 235 394	105 266 116	320 632 303	-35 336 975	-140 603 091	297 266 704
2.1.	Pamatkapitāla veidošana	343 969 278	439 038 332	95 069 054	298 435 241	-45 534 037	-140 603 091	277 134 589
2.2.	Kapitālo izdevumu transferti	12 000 000	22 197 062	10 197 062	22 197 062	0	0	20 132 115
9000	Kapitālo izdevumu transferti	12 000 000	22 197 062	10 197 062	22 197 062	0	0	20 132 115
9700	Pārējie valsts budžeta kapitālo izdevumu transferti citiem budžetiem	12 000 000	22 197 062	10 197 062	22 197 062	0	0	20 132 115
9710	Pārējie valsts budžeta kapitālo izdevumu transferti pašvaldībām	12 000 000	22 197 062	10 197 062	22 197 062	0	0	20 132 115
III.	FINANSIĀLĀ BILANCE	-454 665	115 422	570 087	44 277 066	44 731 731	44 161 644	108 878 904
IV.	FINANSĒŠANA	454 665	-115 422	-570 087	-44 277 066	-44 731 731	-44 161 644	-108 878 904
F20010000	Naudas līdzekļi un noguldījumi (bilances aktīvā)	454 665	44 884 578	44 429 913	722 934	268 269	-44 161 644	-28 648 904
F21010000	Naudas līdzekļi	454 665	44 884 578	44 429 913	0	-454 665	-44 884 578	0
F22010000	Pieprasījuma noguldījumi (bilances aktīvā)	0	0	0	722 934	0	0	-28 648 904
F50010000	Akcijas un citā līdzdalība pašu kapitālā	0	-45 000 000	-45 000 000	-45 000 000	0	0	-80 230 000
F20010000	Naudas līdzekļu atlikumu izmaiņas (palielinājums (-) vai samazinājums (+))	0	0	0	722 934	0	0	-28 648 904
NL MP	Maksas pakalpojumu un citu pašu ieņēmumu naudas līdzekļu atlikumu izmaiņas (palielinājums (-) vai samazinājums (+))	454 665	1 526 308	1 071 643	165 702	-288 963	-1 360 606	-936 199
NL AFP	Ārvalstu finanšu palīdzības naudas līdzekļu atlikumu izmaiņas (palielinājums (-) vai samazinājums (+))	0	43 358 270	43 358 270	557 232	0	-42 801 038	-27 712 705
SBA	Slēgtie budžeta asignējumi, t.sk.:	0	0	0	55 892 896	0	0	18 758 076

Programma: 02.00.00 - Kompensācijas par abonētās preses piegādi un saistīto izpildi

Funkcija: 04.600

I.	RESURSI IZDEVUMU SEGŠANAI	9 832 500	9 832 500	0	9 832 500	0	0	9 502 428
7.0	Dotācija no vispārējiem ieņēmumiem	9 832 500	9 832 500	0	9 832 500	0	0	9 502 428
21.7.0.0.	Dotācija no vispārējiem ieņēmumiem	9 832 500	9 832 500	0	9 832 500	0	0	9 502 428
21.7.1.0.	Vispārējā kārtībā sadalāmā dotācija no vispārējiem ieņēmumiem	9 832 500	9 832 500	0	9 832 500	0	0	9 502 428
II.	IZDEVUMI	9 832 500	9 832 500	0	9 832 500	0	0	9 502 428
1.0.	Uzturēšanas izdevumi	9 832 500	9 832 500	0	9 832 500	0	0	9 502 428
1.3.	Subsīdijas, dotācijas un sociālie pabalsti	9 832 500	9 832 500	0	9 832 500	0	0	9 502 428
3000	Subsīdijas un dotācijas	9 832 500	9 832 500	0	9 832 500	0	0	9 502 428

Programma: 04.00.00 - Elektroniskie sakari

Funkcija: 04.600

I.	RESURSI IZDEVUMU SEGŠANAI	3 703 656	3 703 656	0	3 703 656	0	0	2 702 162
5.0	Transferti	3 391 290	3 391 290	0	3 391 290	0	0	590 686
18.0.0.0.	Valsts budžeta transferti	3 391 290	3 391 290	0	3 391 290	0	0	590 686
18.1.3.0.	Valsts pamatbudžeta iestāžu saņemtie transferti no valsts pamatbudžeta	3 391 290	3 391 290	0	3 391 290	0	0	590 686
18.1.3.1.	Valsts pamatbudžeta iestāžu saņemtie transferti no valsts pamatbudžeta dotācijas no vispārējiem ieņēmumiem	3 391 290	3 391 290	0	3 391 290	0	0	590 686
7.0	Dotācija no vispārējiem ieņēmumiem	312 366	312 366	0	312 366	0	0	2 111 476
21.7.0.0.	Dotācija no vispārējiem ieņēmumiem	312 366	312 366	0	312 366	0	0	2 111 476
21.7.1.0.	Vispārējā kārtībā sadalāmā dotācija no vispārējiem ieņēmumiem	312 366	312 366	0	312 366	0	0	2 111 476
II.	IZDEVUMI	3 703 656	3 703 656	0	3 703 656	0	0	2 702 162
1.0.	Uzturēšanas izdevumi	3 703 656	3 703 656	0	3 703 656	0	0	2 702 162

Klasifikācijas kods	Posteņa nosaukums	Likums/plāms gadam			Budžeta izpilde			
		apstiprināts	ar izmaiņām	izmaiņas (2.-1.)	pārskata periodā	salīdzinot ar		iepriekšējā pārskata periodā
						likumā/plānā gadam apstiprināto (4.-1.)	likumu/plānu gadam ar izmaiņām (4.-2.)	
A	B	1	2	3	4	5	6	7
1.1.	Kārtējie izdevumi	312 366	312 366	0	312 366	0	0	2 275 672
2000	Preces un pakalpojumi	312 366	312 366	0	312 366	0	0	2 275 672
1.3.	Subsīdijas, dotācijas un sociālie pabalsti	3 391 290	3 391 290	0	3 391 290	0	0	426 490
3000	Subsīdijas un dotācijas	3 391 290	3 391 290	0	3 391 290	0	0	426 490
SBA	Slēgtie budžeta asinējumi, t.sk.:	0	0	0	0	0	0	14 336

Programma: 04.01.00 - Ārkārtas situāciju valsts elektronisko sakaru tīkla darbības nodrošināšana

Funkcija: 04.600

I.	RESURSI IZDEVUMU SEGŠANAI	3 620 540	3 620 540	0	3 620 540	0	0	655 740
5.0	Transferti	3 391 290	3 391 290	0	3 391 290	0	0	426 490
18.0.0.0.	Valsts budžeta transferti	3 391 290	3 391 290	0	3 391 290	0	0	426 490
18.1.3.0.	Valsts pamatbudžeta iestāžu saņemtie transferti no valsts pamatbudžeta	3 391 290	3 391 290	0	3 391 290	0	0	426 490
18.1.3.1.	Valsts pamatbudžeta iestāžu saņemtie transferti no valsts pamatbudžeta dotācijas no vispārējiem ieņēmumiem	3 391 290	3 391 290	0	3 391 290	0	0	426 490
7.0	Dotācija no vispārējiem ieņēmumiem	229 250	229 250	0	229 250	0	0	229 250
21.7.0.0.	Dotācija no vispārējiem ieņēmumiem	229 250	229 250	0	229 250	0	0	229 250
21.7.1.0.	Vispārējā kārtībā sadalāmā dotācija no vispārējiem ieņēmumiem	229 250	229 250	0	229 250	0	0	229 250
II.	IZDEVUMI	3 620 540	3 620 540	0	3 620 540	0	0	655 740
1.0.	Uzturēšanas izdevumi	3 620 540	3 620 540	0	3 620 540	0	0	655 740
1.1.	Kārtējie izdevumi	229 250	229 250	0	229 250	0	0	229 250
2000	Preces un pakalpojumi	229 250	229 250	0	229 250	0	0	229 250
1.3.	Subsīdijas, dotācijas un sociālie pabalsti	3 391 290	3 391 290	0	3 391 290	0	0	426 490
3000	Subsīdijas un dotācijas	3 391 290	3 391 290	0	3 391 290	0	0	426 490

Programma: 04.02.00 - Valsts elektronisko sakaru pakalpojumu centra uzturēšana

Funkcija: 04.600

I.	RESURSI IZDEVUMU SEGŠANAI	0	0	0	0	0	0	2 046 422
5.0	Transferti	0	0	0	0	0	0	164 196
18.0.0.0.	Valsts budžeta transferti	0	0	0	0	0	0	164 196
18.1.3.0.	Valsts pamatbudžeta iestāžu saņemtie transferti no valsts pamatbudžeta	0	0	0	0	0	0	164 196
18.1.3.1.	Valsts pamatbudžeta iestāžu saņemtie transferti no valsts pamatbudžeta dotācijas no vispārējiem ieņēmumiem	0	0	0	0	0	0	164 196
7.0	Dotācija no vispārējiem ieņēmumiem	0	0	0	0	0	0	1 882 226
21.7.0.0.	Dotācija no vispārējiem ieņēmumiem	0	0	0	0	0	0	1 882 226
21.7.1.0.	Vispārējā kārtībā sadalāmā dotācija no vispārējiem ieņēmumiem	0	0	0	0	0	0	1 882 226
II.	IZDEVUMI	0	0	0	0	0	0	2 046 422
1.0.	Uzturēšanas izdevumi	0	0	0	0	0	0	2 046 422
1.1.	Kārtējie izdevumi	0	0	0	0	0	0	2 046 422
2000	Preces un pakalpojumi	0	0	0	0	0	0	2 046 422
SBA	Slēgtie budžeta asinējumi, t.sk.:	0	0	0	0	0	0	14 336

Programma: 04.03.00 - Datu apmaiņas platformu un informācijas sistēmu uzturēšana

Funkcija: 04.600

I.	RESURSI IZDEVUMU SEGŠANAI	83 116	83 116	0	83 116	0	0	0
7.0	Dotācija no vispārējiem ieņēmumiem	83 116	83 116	0	83 116	0	0	0
21.7.0.0.	Dotācija no vispārējiem ieņēmumiem	83 116	83 116	0	83 116	0	0	0
21.7.1.0.	Vispārējā kārtībā sadalāmā dotācija no vispārējiem ieņēmumiem	83 116	83 116	0	83 116	0	0	0
II.	IZDEVUMI	83 116	83 116	0	83 116	0	0	0
1.0.	Uzturēšanas izdevumi	83 116	83 116	0	83 116	0	0	0
1.1.	Kārtējie izdevumi	83 116	83 116	0	83 116	0	0	0
2000	Preces un pakalpojumi	83 116	83 116	0	83 116	0	0	0

Programma: 05.00.00 - Starptautiskās kravu loģistikas un ostu informācijas sistēmas uzturēšana

Funkcija: 04.600

I.	RESURSI IZDEVUMU SEGŠANAI	407 220	407 220	0	400 894	-6 326	-6 326	407 603
7.0	Dotācija no vispārējiem ieņēmumiem	407 220	407 220	0	400 894	-6 326	-6 326	407 603
21.7.0.0.	Dotācija no vispārējiem ieņēmumiem	407 220	407 220	0	400 894	-6 326	-6 326	407 603
21.7.1.0.	Vispārējā kārtībā sadalāmā dotācija no vispārējiem ieņēmumiem	407 220	407 220	0	400 894	-6 326	-6 326	407 603
II.	IZDEVUMI	407 220	407 220	0	400 894	-6 326	-6 326	407 603
1.0.	Uzturēšanas izdevumi	336 268	305 099	-31 169	298 959	-37 309	-6 140	289 282
1.1.	Kārtējie izdevumi	87 497	56 328	-31 169	50 188	-37 309	-6 140	40 511
1000	Atlīdzība	33 577	54 214	20 637	48 256	14 679	-5 958	33 975
2000	Preces un pakalpojumi	53 920	2 114	-51 806	1 932	-51 988	-182	6 536
1.3.	Subsīdijas, dotācijas un sociālie pabalsti	248 771	248 771	0	248 771	0	0	248 771
3000	Subsīdijas un dotācijas	248 771	248 771	0	248 771	0	0	248 771
2.0.	Kapitālie izdevumi	70 952	102 121	31 169	101 935	30 983	-186	118 321
2.1.	Pamatkapitāla veidošana	70 952	102 121	31 169	101 935	30 983	-186	118 321
SBA	Slēgtie budžeta asinējumi, t.sk.:	0	0	0	6 326	0	0	27

Programma: 06.00.00 - Elektrotansporthidzekļu (ETL) uzlādes infrastruktūras uzturēšana

Funkcija: 04.510

I.	RESURSI IZDEVUMU SEGŠANAI	551 540	551 540	0	551 540	0	0	502 566
7.0	Dotācija no vispārējiem ieņēmumiem	551 540	551 540	0	551 540	0	0	502 566
21.7.0.0.	Dotācija no vispārējiem ieņēmumiem	551 540	551 540	0	551 540	0	0	502 566
21.7.1.0.	Vispārējā kārtībā sadalāmā dotācija no vispārējiem ieņēmumiem	551 540	551 540	0	551 540	0	0	502 566
II.	IZDEVUMI	551 540	551 540	0	551 540	0	0	502 566
1.0.	Uzturēšanas izdevumi	551 540	551 540	0	551 540	0	0	502 566
1.3.	Subsīdijas, dotācijas un sociālie pabalsti	551 540	551 540	0	551 540	0	0	502 566
3000	Subsīdijas un dotācijas	551 540	551 540	0	551 540	0	0	502 566

Programma: 09.00.00 - Iemaksas starptautiskajās organizācijās

Funkcija: 01.133

I.	RESURSI IZDEVUMU SEGŠANAI	315 523	315 523	0	315 523	0	0	315 521
7.0	Dotācija no vispārējiem ieņēmumiem	315 523	315 523	0	315 523	0	0	315 521
21.7.0.0.	Dotācija no vispārējiem ieņēmumiem	315 523	315 523	0	315 523	0	0	315 521
21.7.1.0.	Vispārējā kārtībā sadalāmā dotācija no vispārējiem ieņēmumiem	315 523	315 523	0	315 523	0	0	315 521
II.	IZDEVUMI	315 523	315 523	0	315 523	0	0	315 521
1.0.	Uzturēšanas izdevumi	315 523	315 523	0	315 523	0	0	315 521

(euro)

Klasifikācijas kods	Posteņa nosaukums	Likums/plāms gadam			Budžeta izpilde			
		apstiprināts	ar izmaiņām	izmaiņas (2.-1.)	pārskata periodā	salīdzinot ar		iepriekšējā pārskata periodā
						likumā/plānā gadam apstiprināto (4.-1.)	likumu/plānu gadam ar izmaiņām (4.-2.)	
A	B	1	2	3	4	5	6	7
7000	Transferti, uzturēšanas izdevumu transferti, pašu resursu maksājumi, starptautiskā sadarbība	315 523	315 523	0	315 523	0	0	315 521
1.4.	Kārtējie maksājumi Eiropas Savienības budžetā un starptautiskā sadarbība	315 523	315 523	0	315 523	0	0	315 521
7700	Starptautiskā sadarbība	315 523	315 523	0	315 523	0	0	315 521
SBA	Slēgtie budžeta asignējumi, t.sk.:	0	0	0	0	0	0	2
Programma: 23.00.00 - Valsts autoceļu fonds								
Funkcija: 04.510								
I.	RESURSI IZDEVUMU SEGŠANAI	324 928 109	327 909 551	2 981 442	324 900 244	-27 865	-3 009 307	206 854 259
3.0	Maksas pakalpojumi un citi pašu ieņēmumi	142 287	142 287	0	346 366	204 079	204 079	1 272 901
7.0	Dotācija no vispārējiem ieņēmumiem	324 785 822	327 767 264	2 981 442	324 553 878	-231 944	-3 213 386	205 581 358
21.7.0.0.	Dotācija no vispārējiem ieņēmumiem	324 785 822	327 767 264	2 981 442	324 553 878	-231 944	-3 213 386	205 581 358
21.7.1.0.	Vispārējā kārtībā sadalāmā dotācija no vispārējiem ieņēmumiem	324 785 822	327 767 264	2 981 442	324 553 878	-231 944	-3 213 386	205 581 358
II.	IZDEVUMI	324 928 109	328 981 194	4 053 085	324 699 378	-228 731	-4 281 816	205 852 044
1.0.	Uzturēšanas izdevumi	130 826 301	120 897 853	-9 928 448	120 486 952	-10 339 349	-410 901	121 019 790
1.1.	Kārtējie izdevumi	87 049 356	87 120 908	71 552	86 710 007	-339 349	-410 901	87 241 883
2000	Preces un pakalpojumi	87 049 356	87 120 908	71 552	86 710 007	-339 349	-410 901	87 241 883
7000	Transferti, uzturēšanas izdevumu transferti, pašu resursu maksājumi, starptautiskā sadarbība	43 776 945	33 776 945	-10 000 000	33 776 945	-10 000 000	0	33 777 907
1.5.	Transferti viena budžeta veida ietvaros un uzturēšanas izdevumu transferti starp budžeta veidiem	43 776 945	33 776 945	-10 000 000	33 776 945	-10 000 000	0	33 777 907
7130	Valsts budžeta transferti no valsts pamatbudžeta uz valsts pamatbudžetu	0	0	0	0	0	0	962
7139	Pārējie valsts budžeta transferti no valsts pamatbudžeta uz valsts pamatbudžetu	0	0	0	0	0	0	962
7400	Pārējie valsts budžeta uzturēšanas izdevumu transferti citiem budžetiem	43 776 945	33 776 945	-10 000 000	33 776 945	-10 000 000	0	33 776 945
7460	Pārējie valsts budžeta uzturēšanas izdevumu transferti pašvaldībām	43 776 945	33 776 945	-10 000 000	33 776 945	-10 000 000	0	33 776 945
2.0.	Kapitālie izdevumi	194 101 808	208 083 341	13 981 533	204 212 426	10 110 618	-3 870 915	84 832 254
2.1.	Pamatkapitāla veidošana	182 101 808	185 886 279	3 784 471	182 015 364	-86 444	-3 870 915	64 700 139
2.2.	Kapitālo izdevumu transferti	12 000 000	22 197 062	10 197 062	22 197 062	10 197 062	0	20 132 115
9000	Kapitālo izdevumu transferti	12 000 000	22 197 062	10 197 062	22 197 062	10 197 062	0	20 132 115
9700	Pārējie valsts budžeta kapitālo izdevumu transferti citiem budžetiem	12 000 000	22 197 062	10 197 062	22 197 062	10 197 062	0	20 132 115
9710	Pārējie valsts budžeta kapitālo izdevumu transferti pašvaldībām	12 000 000	22 197 062	10 197 062	22 197 062	10 197 062	0	20 132 115
III.	FINANSIĀLĀ BILANCE	0	-1 071 643	-1 071 643	200 866	200 866	1 272 509	1 002 215
IV.	FINANSĒŠANA	0	1 071 643	1 071 643	-200 866	-200 866	-1 272 509	-1 002 215
F20010000	Naudas līdzekļi un noguldījumi (bilances aktivā)	0	1 071 643	1 071 643	-200 866	0	-1 272 509	-1 002 215
F21010000	Naudas līdzekļi	0	1 071 643	1 071 643	0	0	-1 071 643	0
F22010000	Pieprasījuma noguldījumi (bilances aktivā)	0	0	0	-200 866	0	0	-1 002 215
F20010000	Naudas līdzekļu atlikumu izmaiņas (palielinājums (-) vai samazinājums (+))	0	0	0	-200 866	0	0	-1 002 215
NL MP	Maksas pakalpojumi un citu pašu ieņēmumu naudas līdzekļu atlikumu izmaiņas (palielinājums (-) vai samazinājums (+))	0	1 071 643	1 071 643	-200 866	0	-1 272 509	-1 002 215
SBA	Slēgtie budžeta asignējumi, t.sk.:	0	0	0	3 213 386	0	0	7 070 032
Programma: 23.04.00 - Mērķdotācijas pašvaldību autoceļiem (ielām)								
Funkcija: 04.510								
I.	RESURSI IZDEVUMU SEGŠANAI	53 776 945	53 776 945	0	53 776 945	0	0	53 776 945
7.0	Dotācija no vispārējiem ieņēmumiem	53 776 945	53 776 945	0	53 776 945	0	0	53 776 945
21.7.0.0.	Dotācija no vispārējiem ieņēmumiem	53 776 945	53 776 945	0	53 776 945	0	0	53 776 945
21.7.1.0.	Vispārējā kārtībā sadalāmā dotācija no vispārējiem ieņēmumiem	53 776 945	53 776 945	0	53 776 945	0	0	53 776 945
II.	IZDEVUMI	53 776 945	53 776 945	0	53 776 945	0	0	53 776 945
1.0.	Uzturēšanas izdevumi	43 776 945	33 776 945	-10 000 000	33 776 945	-10 000 000	0	33 776 945
7000	Transferti, uzturēšanas izdevumu transferti, pašu resursu maksājumi, starptautiskā sadarbība	43 776 945	33 776 945	-10 000 000	33 776 945	-10 000 000	0	33 776 945
1.5.	Transferti viena budžeta veida ietvaros un uzturēšanas izdevumu transferti starp budžeta veidiem	43 776 945	33 776 945	-10 000 000	33 776 945	-10 000 000	0	33 776 945
7400	Pārējie valsts budžeta uzturēšanas izdevumu transferti citiem budžetiem	43 776 945	33 776 945	-10 000 000	33 776 945	-10 000 000	0	33 776 945
7460	Pārējie valsts budžeta uzturēšanas izdevumu transferti pašvaldībām	43 776 945	33 776 945	-10 000 000	33 776 945	-10 000 000	0	33 776 945
2.0.	Kapitālie izdevumi	10 000 000	20 000 000	10 000 000	20 000 000	10 000 000	0	20 000 000
2.2.	Kapitālo izdevumu transferti	10 000 000	20 000 000	10 000 000	20 000 000	10 000 000	0	20 000 000
9000	Kapitālo izdevumu transferti	10 000 000	20 000 000	10 000 000	20 000 000	10 000 000	0	20 000 000
9700	Pārējie valsts budžeta kapitālo izdevumu transferti citiem budžetiem	10 000 000	20 000 000	10 000 000	20 000 000	10 000 000	0	20 000 000
9710	Pārējie valsts budžeta kapitālo izdevumu transferti pašvaldībām	10 000 000	20 000 000	10 000 000	20 000 000	10 000 000	0	20 000 000
Programma: 23.06.00 - Valsts autoceļu uzturēšana un atjaunošana								
Funkcija: 04.510								
I.	RESURSI IZDEVUMU SEGŠANAI	257 431 808	260 413 250	2 981 442	257 403 943	-27 865	-3 009 307	139 430 958
3.0	Maksas pakalpojumi un citi pašu ieņēmumi	142 287	142 287	0	346 366	204 079	204 079	1 272 901
7.0	Dotācija no vispārējiem ieņēmumiem	257 289 521	260 270 963	2 981 442	257 057 577	-231 944	-3 213 386	138 158 057
21.7.0.0.	Dotācija no vispārējiem ieņēmumiem	257 289 521	260 270 963	2 981 442	257 057 577	-231 944	-3 213 386	138 158 057
21.7.1.0.	Vispārējā kārtībā sadalāmā dotācija no vispārējiem ieņēmumiem	257 289 521	260 270 963	2 981 442	257 057 577	-231 944	-3 213 386	138 158 057
II.	IZDEVUMI	257 431 808	261 484 893	4 053 085	257 203 077	-228 731	-4 281 816	138 428 743
1.0.	Uzturēšanas izdevumi	73 330 000	73 401 552	71 552	72 990 651	-339 349	-410 901	73 596 489
1.1.	Kārtējie izdevumi	73 330 000	73 401 552	71 552	72 990 651	-339 349	-410 901	73 596 489
2000	Preces un pakalpojumi	73 330 000	73 401 552	71 552	72 990 651	-339 349	-410 901	73 596 489
7000	Transferti, uzturēšanas izdevumu transferti, pašu resursu maksājumi, starptautiskā sadarbība	0	0	0	0	0	0	962
1.5.	Transferti viena budžeta veida ietvaros un uzturēšanas izdevumu transferti starp budžeta veidiem	0	0	0	0	0	0	962
7130	Valsts budžeta transferti no valsts pamatbudžeta uz valsts pamatbudžetu	0	0	0	0	0	0	962
7139	Pārējie valsts budžeta transferti no valsts pamatbudžeta uz valsts pamatbudžetu	0	0	0	0	0	0	962
2.0.	Kapitālie izdevumi	184 101 808	188 083 341	3 981 533	184 212 426	110 618	-3 870 915	64 832 254
2.1.	Pamatkapitāla veidošana	182 101 808	185 886 279	3 784 471	182 015 364	-86 444	-3 870 915	64 700 139
2.2.	Kapitālo izdevumu transferti	2 000 000	2 197 062	197 062	2 197 062	197 062	0	132 115
9000	Kapitālo izdevumu transferti	2 000 000	2 197 062	197 062	2 197 062	197 062	0	132 115

Klasifikācijas kods	Posteņa nosaukums	Likums/plāms gadam			Budžeta izpilde			
		apstiprināts	ar izmaiņām	izmaiņas (2.-1.)	pārskata periodā	salīdzinot ar		iepriekšējā pārskata periodā
						likumā/plānā gadam apstiprināto (4.-1.)	likumu/plānu gadam ar izmaiņām (4.-2.)	
A	B	1	2	3	4	5	6	7
9700	Pārējie valsts budžeta kapitālo izdevumu transferi citiem budžetiem	2 000 000	2 197 062	197 062	2 197 062	197 062	0	132 115
9710	Pārējie valsts budžeta kapitālo izdevumu transferi pašvaldībām	2 000 000	2 197 062	197 062	2 197 062	197 062	0	132 115
III.	FINANSIĀLĀ BILANCE	0	-1 071 643	-1 071 643	200 866	200 866	1 272 509	1 002 215
IV.	FINANSŠĀNA	0	1 071 643	1 071 643	-200 866	-200 866	-1 272 509	-1 002 215
F20010000	Naudas līdzekļi un noguldījumi (bilances aktīvā)	0	1 071 643	1 071 643	-200 866	0	-1 272 509	-1 002 215
F21010000	Naudas līdzekļi	0	1 071 643	1 071 643	0	0	-1 071 643	0
F22010000	Pieprasījuma noguldījumi (bilances aktīvā)	0	0	0	-200 866	0	0	-1 002 215
F20010000	Naudas līdzekļu atlikumu izmaiņas (palielinājums (-) vai samazinājums (+))	0	0	0	-200 866	0	0	-1 002 215
NL MP	Maksas pakalpojumu un citu pašu ieņēmumu naudas līdzekļu atlikumu izmaiņas (palielinājums (-) vai samazinājums (+))	0	1 071 643	1 071 643	-200 866	0	-1 272 509	-1 002 215
SBA	Slēgtie budžeta asignējumi, t.sk.:	0	0	0	3 213 386	0	0	7 070 032
Programma: 23.07.00 - Valsts autoceļu pārvaldīšana								
Funkcija: 04.510								
I.	RESURSI IZDEVUMU SEGŠANAI	13 719 356	13 719 356	0	13 719 356	0	0	13 646 356
7.0	Dotācija no vispārējiem ieņēmumiem	13 719 356	13 719 356	0	13 719 356	0	0	13 646 356
21.7.0.0.	Dotācija no vispārējiem ieņēmumiem	13 719 356	13 719 356	0	13 719 356	0	0	13 646 356
21.7.1.0.	Vispārējā kārtībā sadalāmā dotācija no vispārējiem ieņēmumiem	13 719 356	13 719 356	0	13 719 356	0	0	13 646 356
II.	IZDEVUMI	13 719 356	13 719 356	0	13 719 356	0	0	13 646 356
1.0.	Uzturēšanas izdevumi	13 719 356	13 719 356	0	13 719 356	0	0	13 646 356
1.1.	Kārtējie izdevumi	13 719 356	13 719 356	0	13 719 356	0	0	13 646 356
2000	Preces un pakalpojumi	13 719 356	13 719 356	0	13 719 356	0	0	13 646 356
Programma: 31.00.00 - Sabiedriskais transports								
Funkcija: 04.500								
I.	RESURSI IZDEVUMU SEGŠANAI	228 247 257	129 232 921	-99 014 336	122 902 595	-105 344 662	-6 330 326	86 541 733
7.0	Dotācija no vispārējiem ieņēmumiem	228 247 257	129 232 921	-99 014 336	122 902 595	-105 344 662	-6 330 326	86 541 733
21.7.0.0.	Dotācija no vispārējiem ieņēmumiem	228 247 257	129 232 921	-99 014 336	122 902 595	-105 344 662	-6 330 326	86 541 733
21.7.1.0.	Vispārējā kārtībā sadalāmā dotācija no vispārējiem ieņēmumiem	228 247 257	129 232 921	-99 014 336	122 902 595	-105 344 662	-6 330 326	86 541 733
II.	IZDEVUMI	228 247 257	129 232 921	-99 014 336	122 902 595	-105 344 662	-6 330 326	86 541 733
1.0.	Uzturēšanas izdevumi	228 247 257	129 232 921	-99 014 336	122 902 595	-105 344 662	-6 330 326	86 541 733
1.3.	Subsīdijas, dotācijas un sociālie pabalsti	215 518 026	118 020 205	-97 497 821	111 702 529	-103 815 497	-6 317 676	76 636 619
3000	Subsīdijas un dotācijas	215 518 026	118 020 205	-97 497 821	111 702 529	-103 815 497	-6 317 676	76 636 619
7000	Transferi, uzturēšanas izdevumu transferi, pašu resursu maksājumi, starptautiskā sadarbība	12 729 231	11 212 716	-1 516 515	11 200 066	-1 529 165	-12 650	9 905 114
1.5.	Transferi viena budžeta veida ietvaros un uzturēšanas izdevumu transferi starp budžeta veidiem	12 729 231	11 212 716	-1 516 515	11 200 066	-1 529 165	-12 650	9 905 114
7400	Pārējie valsts budžeta uzturēšanas izdevumu transferi citiem budžetiem	12 729 231	11 212 716	-1 516 515	11 200 066	-1 529 165	-12 650	9 905 114
7460	Pārējie valsts budžeta uzturēšanas izdevumu transferi pašvaldībām	12 489 231	10 972 716	-1 516 515	10 972 716	-1 516 515	0	9 680 714
7470	Pārējie valsts budžeta uzturēšanas izdevumu transferi valsts budžeta daļēji finansētām atvasinātām publiskām personām un budžeta nefinansētām iestādēm	240 000	240 000	0	227 350	-12 650	-12 650	224 400
SBA	Slēgtie budžeta asignējumi, t.sk.:	0	0	0	6 330 326	0	0	1 600
Programma: 31.04.00 - Finansējums dzelzceļa publiskai infrastruktūrai								
Funkcija: 04.500								
I.	RESURSI IZDEVUMU SEGŠANAI	30 874 774	30 874 774	0	30 874 774	0	0	23 874 774
7.0	Dotācija no vispārējiem ieņēmumiem	30 874 774	30 874 774	0	30 874 774	0	0	23 874 774
21.7.0.0.	Dotācija no vispārējiem ieņēmumiem	30 874 774	30 874 774	0	30 874 774	0	0	23 874 774
21.7.1.0.	Vispārējā kārtībā sadalāmā dotācija no vispārējiem ieņēmumiem	30 874 774	30 874 774	0	30 874 774	0	0	23 874 774
II.	IZDEVUMI	30 874 774	30 874 774	0	30 874 774	0	0	23 874 774
1.0.	Uzturēšanas izdevumi	30 874 774	30 874 774	0	30 874 774	0	0	23 874 774
1.3.	Subsīdijas, dotācijas un sociālie pabalsti	30 874 774	30 874 774	0	30 874 774	0	0	23 874 774
3000	Subsīdijas un dotācijas	30 874 774	30 874 774	0	30 874 774	0	0	23 874 774
Programma: 31.05.00 - Dotācija Autotransporta direkcijai sabiedriskā transporta pakalpojumu organizēšanai								
Funkcija: 04.500								
I.	RESURSI IZDEVUMU SEGŠANAI	920 648	920 648	0	920 648	0	0	839 041
7.0	Dotācija no vispārējiem ieņēmumiem	920 648	920 648	0	920 648	0	0	839 041
21.7.0.0.	Dotācija no vispārējiem ieņēmumiem	920 648	920 648	0	920 648	0	0	839 041
21.7.1.0.	Vispārējā kārtībā sadalāmā dotācija no vispārējiem ieņēmumiem	920 648	920 648	0	920 648	0	0	839 041
II.	IZDEVUMI	920 648	920 648	0	920 648	0	0	839 041
1.0.	Uzturēšanas izdevumi	920 648	920 648	0	920 648	0	0	839 041
1.3.	Subsīdijas, dotācijas un sociālie pabalsti	920 648	920 648	0	920 648	0	0	839 041
3000	Subsīdijas un dotācijas	920 648	920 648	0	920 648	0	0	839 041
Programma: 31.06.00 - Dotācija zaudējumu segšanai sabiedriskā transporta pakalpojumu sniedzējiem								
Funkcija: 04.500								
I.	RESURSI IZDEVUMU SEGŠANAI	70 288 795	90 270 492	19 981 697	90 270 492	19 981 697	0	61 603 518
7.0	Dotācija no vispārējiem ieņēmumiem	70 288 795	90 270 492	19 981 697	90 270 492	19 981 697	0	61 603 518
21.7.0.0.	Dotācija no vispārējiem ieņēmumiem	70 288 795	90 270 492	19 981 697	90 270 492	19 981 697	0	61 603 518
21.7.1.0.	Vispārējā kārtībā sadalāmā dotācija no vispārējiem ieņēmumiem	70 288 795	90 270 492	19 981 697	90 270 492	19 981 697	0	61 603 518
II.	IZDEVUMI	70 288 795	90 270 492	19 981 697	90 270 492	19 981 697	0	61 603 518
1.0.	Uzturēšanas izdevumi	70 288 795	90 270 492	19 981 697	90 270 492	19 981 697	0	61 603 518
1.3.	Subsīdijas, dotācijas un sociālie pabalsti	57 799 564	79 297 776	21 498 212	79 297 776	21 498 212	0	51 922 804
3000	Subsīdijas un dotācijas	57 799 564	79 297 776	21 498 212	79 297 776	21 498 212	0	51 922 804
7000	Transferi, uzturēšanas izdevumu transferi, pašu resursu maksājumi, starptautiskā sadarbība	12 489 231	10 972 716	-1 516 515	10 972 716	-1 516 515	0	9 680 714
1.5.	Transferi viena budžeta veida ietvaros un uzturēšanas izdevumu transferi starp budžeta veidiem	12 489 231	10 972 716	-1 516 515	10 972 716	-1 516 515	0	9 680 714
7400	Pārējie valsts budžeta uzturēšanas izdevumu transferi citiem budžetiem	12 489 231	10 972 716	-1 516 515	10 972 716	-1 516 515	0	9 680 714
7460	Pārējie valsts budžeta uzturēšanas izdevumu transferi pašvaldībām	12 489 231	10 972 716	-1 516 515	10 972 716	-1 516 515	0	9 680 714
Programma: 31.08.00 - Transferis plānošanas reģioniem sabiedriskā transporta pakalpojumu nodrošināšanai								
Funkcija: 04.500								

Klasifikācijas kods	Posteņa nosaukums	Likums/plāms gadam			Budžeta izpilde			
		apstiprināts	ar izmaiņām	izmaiņas (2.-1.)	pārskata periodā	salīdzinot ar		iepriekšējā pārskata periodā
						likumā/plānā gadam apstiprināto (4.-1.)	likumu/plānu gadam ar izmaiņām (4.-2.)	
A	B	1	2	3	4	5	6	7
4.0	Ārvalstu finanšu palīdzība	124 215 356	127 738 300	3 522 944	40 227 666	-83 987 690	-87 510 634	40 151 504
4.2	Ārvalstu finanšu palīdzība iestādes ieņēmumos	124 215 356	127 738 300	3 522 944	40 227 666	-83 987 690	-87 510 634	40 151 504
21.1.0.0.	Iestādes ieņēmumi no ārvalstu finanšu palīdzības	124 215 356	127 738 300	3 522 944	40 227 666	-83 987 690	-87 510 634	40 151 504
7.0	Dotācija no vispārējiem ieņēmumiem	43 533 493	46 591 351	3 057 858	34 385 130	-9 148 363	-12 206 221	63 733 686
21.7.0.0.	Dotācija no vispārējiem ieņēmumiem	43 533 493	46 591 351	3 057 858	34 385 130	-9 148 363	-12 206 221	63 733 686
21.7.1.0.	Vispārējā kārtībā sadalāmā dotācija no vispārējiem ieņēmumiem	43 533 493	46 591 351	3 057 858	34 385 130	-9 148 363	-12 206 221	63 733 686
II.	IZDEVUMI	167 748 849	217 506 693	49 757 844	75 260 775	-92 488 074	-142 245 918	76 193 092
1.0.	Uzturēšanas izdevumi	6 773 285	13 836 104	7 062 819	5 708 036	-1 065 249	-8 128 068	5 308 314
1.1.	Kārtējie izdevumi	6 773 285	9 509 401	2 736 116	5 161 841	-1 611 444	-4 347 560	4 036 140
1000	Atfīdzība	343 517	520 999	177 482	401 939	58 076	-119 406	317 344
2000	Preces un pakalpojumi	6 429 768	8 988 402	2 558 634	4 760 248	-1 669 520	-4 228 154	3 718 796
1.3.	Subsīdijas, dotācijas un sociālie pabalsti	0	4 326 703	4 326 703	546 195	0	-3 780 508	1 272 174
3000	Subsīdijas un dotācijas	0	4 326 703	4 326 703	546 195	0	-3 780 508	1 272 174
2.0.	Kapitālie izdevumi	160 975 564	203 670 589	42 695 025	69 552 739	-91 422 825	-134 117 850	70 884 778
2.1.	Pamatkapitāla veidošana	160 975 564	203 670 589	42 695 025	69 552 739	-91 422 825	-134 117 850	70 884 778
III.	FINANSIĀLĀ BILANCE	0	-43 177 042	-43 177 042	-647 979	-647 979	42 529 063	27 692 098
IV.	FINANSĒŠANA	0	43 177 042	43 177 042	647 979	647 979	-42 529 063	-27 692 098
F20010000	Naudas līdzekļi un noguldījumi (bilances aktīvā)	0	43 177 042	43 177 042	647 979	0	-42 529 063	-27 692 098
F21010000	Naudas līdzekļi	0	43 177 042	43 177 042	0	0	-43 177 042	0
F22010000	Pieprasījuma noguldījumi (bilances aktīvā)	0	0	0	647 979	0	0	-27 692 098
F20010000	Naudas līdzekļu atlikumu izmaiņas (palielinājums (-) vai samazinājums (+))	0	0	0	647 979	0	0	-27 692 098
NL AFP	Ārvalstu finanšu palīdzības naudas līdzekļu atlikumu izmaiņas (palielinājums (-) vai samazinājums (+))	0	43 177 042	43 177 042	647 979	0	-42 529 063	-27 692 098
SBA	Slēgtie budžeta asignējumi, t.sk.:	0	0	0	12 206 221	0	0	4 756 275

Programma: 60.20.00 - Tehniskā palīdzība Eiropas transporta, telekomunikāciju un enerģijas infrastruktūras tīklu un Eiropas infrastruktūras savienošanas instrumenta (CEF) apgūšanai
Funkcija: 04.500

I.	RESURSI IZDEVUMU SEGŠANAI	0	32 000	32 000	13 339	13 339	-18 661	96 878
4.0	Ārvalstu finanšu palīdzība	0	32 000	32 000	13 339	0	-18 661	32 000
4.2	Ārvalstu finanšu palīdzība iestādes ieņēmumos	0	32 000	32 000	13 339	0	-18 661	32 000
21.1.0.0.	Iestādes ieņēmumi no ārvalstu finanšu palīdzības	0	32 000	32 000	13 339	0	-18 661	32 000
7.0	Dotācija no vispārējiem ieņēmumiem	0	0	0	0	0	0	64 878
21.7.0.0.	Dotācija no vispārējiem ieņēmumiem	0	0	0	0	0	0	64 878
21.7.1.0.	Vispārējā kārtībā sadalāmā dotācija no vispārējiem ieņēmumiem	0	0	0	0	0	0	64 878
II.	IZDEVUMI	0	190 909	190 909	94 408	94 408	-96 501	73 557
1.0.	Uzturēšanas izdevumi	0	190 909	190 909	94 408	0	-96 501	73 557
1.1.	Kārtējie izdevumi	0	179 456	179 456	85 124	0	-94 332	72 415
1000	Atfīdzība	0	32 969	32 969	2 341	0	-30 628	949
2000	Preces un pakalpojumi	0	146 487	146 487	82 783	0	-63 704	71 466
7000	Transferti, uzturēšanas izdevumu transferti, pašu resursu maksājumi, starptautiskā sadarbība	0	11 453	11 453	9 284	0	-2 169	1 142
1.4.	Kārtējie maksājumi Eiropas Savienības budžetā un starptautiskā sadarbība	0	11 453	11 453	9 284	0	-2 169	1 142
7700	Starptautiskā sadarbība	0	11 453	11 453	9 284	0	-2 169	1 142
III.	FINANSIĀLĀ BILANCE	0	-158 909	-158 909	-81 069	-81 069	77 840	23 321
IV.	FINANSĒŠANA	0	158 909	158 909	81 069	81 069	-77 840	-23 321
F20010000	Naudas līdzekļi un noguldījumi (bilances aktīvā)	0	158 909	158 909	81 069	0	-77 840	-23 321
F21010000	Naudas līdzekļi	0	158 909	158 909	0	0	-158 909	0
F22010000	Pieprasījuma noguldījumi (bilances aktīvā)	0	0	0	81 069	0	0	-23 321
F20010000	Naudas līdzekļu atlikumu izmaiņas (palielinājums (-) vai samazinājums (+))	0	0	0	83 236	0	0	-23 321
NL AFP	Ārvalstu finanšu palīdzības naudas līdzekļu atlikumu izmaiņas (palielinājums (-) vai samazinājums (+))	0	158 909	158 909	83 236	0	-75 673	-23 321
SBA	Slēgtie budžeta asignējumi, t.sk.:	0	0	0	0	0	0	9 174

Programma: 60.21.00 - Atmaksas valsts pamatbudžetā par Eiropas transporta, telekomunikāciju un enerģijas infrastruktūras tīklu un Eiropas infrastruktūras savienošanas instrumenta (CEF) finansējumu
Funkcija: 04.500

I.	RESURSI IZDEVUMU SEGŠANAI	367 300	367 300	0	186 048	-181 252	-181 252	385 600
4.0	Ārvalstu finanšu palīdzība	367 300	367 300	0	186 048	-181 252	-181 252	385 600
4.2	Ārvalstu finanšu palīdzība iestādes ieņēmumos	367 300	367 300	0	186 048	-181 252	-181 252	385 600
21.2.0.0.	Ārvalstu finanšu palīdzība atmaksām valsts pamatbudžetam	367 300	367 300	0	186 048	-181 252	-181 252	385 600
II.	IZDEVUMI	367 300	367 300	0	186 048	-181 252	-181 252	385 600
1.0.	Uzturēšanas izdevumi	367 300	367 300	0	186 048	-181 252	-181 252	385 600
7000	Transferti, uzturēšanas izdevumu transferti, pašu resursu maksājumi, starptautiskā sadarbība	367 300	367 300	0	186 048	-181 252	-181 252	385 600
1.5.	Transferti viena budžeta veida ietvaros un uzturēšanas izdevumu transferti starp budžeta veidiem	367 300	367 300	0	186 048	-181 252	-181 252	385 600
7500	Atmaksas valsts budžetā par veiktajiem izdevumiem	367 300	367 300	0	186 048	-181 252	-181 252	385 600

Programma: 60.50.00 - Tehniskā palīdzība Eiropas transporta, telekomunikāciju un enerģijas infrastruktūras tīklu un Eiropas infrastruktūras savienošanas instrumenta (CEF) apgūšanai (2021 - 2027)
Funkcija: 04.500

I.	RESURSI IZDEVUMU SEGŠANAI	0	3 000	3 000	0	0	-3 000	0
4.0	Ārvalstu finanšu palīdzība	0	3 000	3 000	0	0	-3 000	0
4.2	Ārvalstu finanšu palīdzība iestādes ieņēmumos	0	3 000	3 000	0	0	-3 000	0
21.1.0.0.	Iestādes ieņēmumi no ārvalstu finanšu palīdzības	0	3 000	3 000	0	0	-3 000	0
II.	IZDEVUMI	0	3 000	3 000	2 891	2 891	-109	0
1.0.	Uzturēšanas izdevumi	0	3 000	3 000	2 891	0	-109	0
1.1.	Kārtējie izdevumi	0	3 000	3 000	2 891	0	-109	0
2000	Preces un pakalpojumi	0	3 000	3 000	2 891	0	-109	0
III.	FINANSIĀLĀ BILANCE	0	0	0	-2 891	-2 891	-2 891	0
IV.	FINANSĒŠANA	0	0	0	2 891	2 891	2 891	0
F20010000	Naudas līdzekļi un noguldījumi (bilances aktīvā)	0	0	0	2 891	0	0	0
F22010000	Pieprasījuma noguldījumi (bilances aktīvā)	0	0	0	2 891	0	0	0
F20010000	Naudas līdzekļu atlikumu izmaiņas (palielinājums (-) vai samazinājums (+))	0	0	0	-109	0	0	0
NL AFP	Ārvalstu finanšu palīdzības naudas līdzekļu atlikumu izmaiņas (palielinājums (-) vai samazinājums (+))	0	0	0	-109	0	0	0

Programma: 61.00.00 - Kohēzijas fonda (KF) projektu un pasākumu īstenošana
Funkcija: 04.500

(euro)

Klasifikācijas kods	Posteņa nosaukums	Likums/plāms gadam			Budžeta izpilde			
		apstiprināts	ar izmaiņām	izmaiņas (2.-1.)	pārskata periodā	salīdzinot ar		iepriekšējā pārskata periodā
						likumā/plānā gadam apstiprināto (4.-1.)	likumu/plānu gadam ar izmaiņām (4.-2.)	
A	B	1	2	3	4	5	6	7
I.	RESURSI IZDEVUMU SEGŠANAI	492 142	54 864 651	54 372 509	20 965 219	20 473 077	-33 899 432	3 161 848
7.0	Dotācija no vispārējiem ieņēmumiem	492 142	54 864 651	54 372 509	20 965 219	20 473 077	-33 899 432	3 161 848
21.7.0.0.	Dotācija no vispārējiem ieņēmumiem	492 142	54 864 651	54 372 509	20 965 219	20 473 077	-33 899 432	3 161 848
21.7.1.0.	Vispārējā kārtībā sadalāmā dotācija no vispārējiem ieņēmumiem	492 142	54 864 651	54 372 509	20 965 219	20 473 077	-33 899 432	3 161 848
II.	IZDEVUMI	492 142	54 864 651	54 372 509	20 965 219	20 473 077	-33 899 432	3 161 848
1.0.	Uzturēšanas izdevumi	335 342	32 009 266	31 673 924	623 723	288 381	-31 385 543	31 348
1.1.	Kārtējie izdevumi	335 342	652 766	317 424	623 723	288 381	-29 043	31 348
1000	Atdziņa	81 632	102 227	20 595	95 862	14 230	-6 365	24 656
2000	Preces un pakalpojumi	253 710	550 539	296 829	527 861	274 151	-22 678	6 692
1.3.	Subsīdijas, dotācijas un sociālie pabalsti	0	31 356 500	31 356 500	0	0	-31 356 500	0
3000	Subsīdijas un dotācijas	0	31 356 500	31 356 500	0	0	-31 356 500	0
2.0.	Kapitālie izdevumi	156 800	22 855 385	22 698 585	20 341 496	20 184 696	-2 513 889	3 130 500
2.1.	Pamatkapitāla veidošana	156 800	22 855 385	22 698 585	20 341 496	20 184 696	-2 513 889	3 130 500
SBA	Slēgtie budžeta asignējumi, t.sk.:	0	0	0	33 899 432	0	0	125 822
Programma: 61.10.00 - Kohēzijas fonda (KF) finansētie ierobežotās atlases VSIA "Latvijas Valsts ceļi" realizētie projekti (2014-2020)								
Funkcija: 04.500								
I.	RESURSI IZDEVUMU SEGŠANAI	492 142	23 210 585	22 718 443	20 686 478	20 194 336	-2 524 107	3 161 848
7.0	Dotācija no vispārējiem ieņēmumiem	492 142	23 210 585	22 718 443	20 686 478	20 194 336	-2 524 107	3 161 848
21.7.0.0.	Dotācija no vispārējiem ieņēmumiem	492 142	23 210 585	22 718 443	20 686 478	20 194 336	-2 524 107	3 161 848
21.7.1.0.	Vispārējā kārtībā sadalāmā dotācija no vispārējiem ieņēmumiem	492 142	23 210 585	22 718 443	20 686 478	20 194 336	-2 524 107	3 161 848
II.	IZDEVUMI	492 142	23 210 585	22 718 443	20 686 478	20 194 336	-2 524 107	3 161 848
1.0.	Uzturēšanas izdevumi	335 342	355 200	19 858	344 982	9 640	-10 218	31 348
1.1.	Kārtējie izdevumi	335 342	355 200	19 858	344 982	9 640	-10 218	31 348
1000	Atdziņa	81 632	74 782	-6 850	69 465	-12 167	-5 317	24 656
2000	Preces un pakalpojumi	253 710	280 418	26 708	275 517	21 807	-4 901	6 692
2.0.	Kapitālie izdevumi	156 800	22 855 385	22 698 585	20 341 496	20 184 696	-2 513 889	3 130 500
2.1.	Pamatkapitāla veidošana	156 800	22 855 385	22 698 585	20 341 496	20 184 696	-2 513 889	3 130 500
SBA	Slēgtie budžeta asignējumi, t.sk.:	0	0	0	2 524 107	0	0	125 822
Programma: 61.11.00 - Kohēzijas fonda (KF) finansētie pētījumu projekti (2014 - 2020)								
Funkcija: 04.500								
I.	RESURSI IZDEVUMU SEGŠANAI	0	297 566	297 566	278 741	278 741	-18 825	0
7.0	Dotācija no vispārējiem ieņēmumiem	0	297 566	297 566	278 741	278 741	-18 825	0
21.7.0.0.	Dotācija no vispārējiem ieņēmumiem	0	297 566	297 566	278 741	278 741	-18 825	0
21.7.1.0.	Vispārējā kārtībā sadalāmā dotācija no vispārējiem ieņēmumiem	0	297 566	297 566	278 741	278 741	-18 825	0
II.	IZDEVUMI	0	297 566	297 566	278 741	278 741	-18 825	0
1.0.	Uzturēšanas izdevumi	0	297 566	297 566	278 741	278 741	-18 825	0
1.1.	Kārtējie izdevumi	0	297 566	297 566	278 741	278 741	-18 825	0
1000	Atdziņa	0	27 445	27 445	26 397	0	-1 048	0
2000	Preces un pakalpojumi	0	270 121	270 121	252 344	0	-17 777	0
SBA	Slēgtie budžeta asignējumi, t.sk.:	0	0	0	18 825	0	0	0
Programma: 61.12.00 - Kohēzijas fonda (KF) finansējums jauno elektrovilcienu projekta īstenošanai (2014 - 2020)								
Funkcija: 04.500								
I.	RESURSI IZDEVUMU SEGŠANAI	0	31 356 500	31 356 500	0	0	-31 356 500	0
7.0	Dotācija no vispārējiem ieņēmumiem	0	31 356 500	31 356 500	0	0	-31 356 500	0
21.7.0.0.	Dotācija no vispārējiem ieņēmumiem	0	31 356 500	31 356 500	0	0	-31 356 500	0
21.7.1.0.	Vispārējā kārtībā sadalāmā dotācija no vispārējiem ieņēmumiem	0	31 356 500	31 356 500	0	0	-31 356 500	0
II.	IZDEVUMI	0	31 356 500	31 356 500	0	0	-31 356 500	0
1.0.	Uzturēšanas izdevumi	0	31 356 500	31 356 500	0	0	-31 356 500	0
1.3.	Subsīdijas, dotācijas un sociālie pabalsti	0	31 356 500	31 356 500	0	0	-31 356 500	0
3000	Subsīdijas un dotācijas	0	31 356 500	31 356 500	0	0	-31 356 500	0
SBA	Slēgtie budžeta asignējumi, t.sk.:	0	0	0	31 356 500	0	0	0
Programma: 62.00.00 - Eiropas Reģionālās attīstības fonda (ERAF) projektu un pasākumu īstenošana								
Funkcija: 04.500								
I.	RESURSI IZDEVUMU SEGŠANAI	0	2 068 904	2 068 904	1 938 573	1 938 573	-130 331	9 847 820
7.0	Dotācija no vispārējiem ieņēmumiem	0	2 068 904	2 068 904	1 938 573	1 938 573	-130 331	9 847 820
21.7.0.0.	Dotācija no vispārējiem ieņēmumiem	0	2 068 904	2 068 904	1 938 573	1 938 573	-130 331	9 847 820
21.7.1.0.	Vispārējā kārtībā sadalāmā dotācija no vispārējiem ieņēmumiem	0	2 068 904	2 068 904	1 938 573	1 938 573	-130 331	9 847 820
II.	IZDEVUMI	0	2 068 904	2 068 904	1 938 573	1 938 573	-130 331	9 847 820
1.0.	Uzturēšanas izdevumi	0	608 904	608 904	515 562	0	-93 342	393 545
1.1.	Kārtējie izdevumi	0	608 904	608 904	515 562	0	-93 342	393 545
1000	Atdziņa	0	523 648	523 648	501 111	0	-22 537	375 717
2000	Preces un pakalpojumi	0	85 256	85 256	14 451	0	-70 805	17 828
2.0.	Kapitālie izdevumi	0	1 460 000	1 460 000	1 423 011	0	-36 989	9 454 275
2.1.	Pamatkapitāla veidošana	0	1 460 000	1 460 000	1 423 011	0	-36 989	9 454 275
SBA	Slēgtie budžeta asignējumi, t.sk.:	0	0	0	130 331	0	0	94 046
Programma: 62.11.00 - Eiropas Reģionālās attīstības fonda (ERAF) finansētie ierobežotās atlases VSIA "Latvijas Valsts ceļi" realizētie projekti (2014-2020)								
Funkcija: 04.500								
I.	RESURSI IZDEVUMU SEGŠANAI	0	1 450 000	1 450 000	1 415 780	1 415 780	-34 220	7 376 154
7.0	Dotācija no vispārējiem ieņēmumiem	0	1 450 000	1 450 000	1 415 780	1 415 780	-34 220	7 376 154
21.7.0.0.	Dotācija no vispārējiem ieņēmumiem	0	1 450 000	1 450 000	1 415 780	1 415 780	-34 220	7 376 154
21.7.1.0.	Vispārējā kārtībā sadalāmā dotācija no vispārējiem ieņēmumiem	0	1 450 000	1 450 000	1 415 780	1 415 780	-34 220	7 376 154
II.	IZDEVUMI	0	1 450 000	1 450 000	1 415 780	1 415 780	-34 220	7 376 154
2.0.	Kapitālie izdevumi	0	1 450 000	1 450 000	1 415 780	1 415 780	-34 220	7 376 154
2.1.	Pamatkapitāla veidošana	0	1 450 000	1 450 000	1 415 780	1 415 780	-34 220	7 376 154
SBA	Slēgtie budžeta asignējumi, t.sk.:	0	0	0	34 220	0	0	0
Programma: 62.12.00 - Eiropas Reģionālās attīstības fonda (ERAF) finansētie elektrotransportlīdzekļu (ETL) infrastruktūras projekti (2014-2020)								
Funkcija: 04.500								
I.	RESURSI IZDEVUMU SEGŠANAI	0	0	0	0	0	0	1 661 812
7.0	Dotācija no vispārējiem ieņēmumiem	0	0	0	0	0	0	1 661 812
21.7.0.0.	Dotācija no vispārējiem ieņēmumiem	0	0	0	0	0	0	1 661 812
21.7.1.0.	Vispārējā kārtībā sadalāmā dotācija no vispārējiem ieņēmumiem	0	0	0	0	0	0	1 661 812
II.	IZDEVUMI	0	0	0	0	0	0	1 661 812
2.0.	Kapitālie izdevumi	0	0	0	0	0	0	1 661 812
2.1.	Pamatkapitāla veidošana	0	0	0	0	0	0	1 661 812
SBA	Slēgtie budžeta asignējumi, t.sk.:	0	0	0	0	0	0	88 618

(euro)

Klasifikācijas kods	Posteņa nosaukums	Likums/plāms gadam			Budžeta izpilde				
		apstiprināts	ar izmaiņām	izmaiņas (2.-1.)	pārkata periodā	salīdzinot ar		iepriekšējā pārskata periodā	
						likumā/plānā gadam apstiprināto (4.-1.)	likumu/plānu gadam ar izmaiņām (4.-2.)		
A	B	1	2	3	4	5	6	7	

Programma: 62.13.00 - Eiropas Reģionālās attīstības fonda (ERAF) finansētie ierobežotās atlases publiskās pārvaldes projektā (2014-2020)
Funkcija: 04.500

I.	RESURSI IZDEVUMU SEGŠANAI	0	0	0	0	0	0	420 780
7.0	Dotācija no vispārējiem ieņēmumiem	0	0	0	0	0	0	420 780
21.7.0.0.	Dotācija no vispārējiem ieņēmumiem	0	0	0	0	0	0	420 780
21.7.1.0.	Vispārējā kārtībā sadalāmā dotācija no vispārējiem ieņēmumiem	0	0	0	0	0	0	420 780
II.	IZDEVUMI	0	0	0	0	0	0	420 780
1.0.	Uzturēšanas izdevumi	0	0	0	0	0	0	14 265
1.1.	Kārtējie izdevumi	0	0	0	0	0	0	14 265
2000	Preces un pakalpojumi	0	0	0	0	0	0	14 265
2.0.	Kapitālie izdevumi	0	0	0	0	0	0	406 515
2.1.	Pamatkapitāla veidošana	0	0	0	0	0	0	406 515
SBA	Slēgtie budžeta asignējumi, t.sk.:	0	0	0	0	0	0	2

Programma: 62.20.00 - Tehniskā palīdzība Eiropas Reģionālās attīstības fonda (ERAF) apgūšanai (2014-2020)
Funkcija: 04.500

I.	RESURSI IZDEVUMU SEGŠANAI	0	618 904	618 904	522 793	522 793	-96 111	389 074
7.0	Dotācija no vispārējiem ieņēmumiem	0	618 904	618 904	522 793	0	-96 111	389 074
21.7.0.0.	Dotācija no vispārējiem ieņēmumiem	0	618 904	618 904	522 793	0	-96 111	389 074
21.7.1.0.	Vispārējā kārtībā sadalāmā dotācija no vispārējiem ieņēmumiem	0	618 904	618 904	522 793	0	-96 111	389 074
II.	IZDEVUMI	0	618 904	618 904	522 793	522 793	-96 111	389 074
1.0.	Uzturēšanas izdevumi	0	608 904	608 904	515 562	0	-93 342	379 280
1.1.	Kārtējie izdevumi	0	608 904	608 904	515 562	0	-93 342	379 280
1000	Atīdzība	0	523 648	523 648	501 111	0	-22 537	375 717
2000	Preces un pakalpojumi	0	85 256	85 256	14 451	0	-70 805	3 563
2.0.	Kapitālie izdevumi	0	10 000	10 000	7 231	0	-2 769	9 794
2.1.	Pamatkapitāla veidošana	0	10 000	10 000	7 231	0	-2 769	9 794
SBA	Slēgtie budžeta asignējumi, t.sk.:	0	0	0	96 111	0	0	5 426

Programma: 63.00.00 - Eiropas Sociālā fonda (ESF) projektu un pasākumu īstenošana
Funkcija: 04.500

I.	RESURSI IZDEVUMU SEGŠANAI	0	65 369	65 369	42 648	42 648	-22 721	117 507
7.0	Dotācija no vispārējiem ieņēmumiem	0	65 369	65 369	42 648	0	-22 721	117 507
21.7.0.0.	Dotācija no vispārējiem ieņēmumiem	0	65 369	65 369	42 648	0	-22 721	117 507
21.7.1.0.	Vispārējā kārtībā sadalāmā dotācija no vispārējiem ieņēmumiem	0	65 369	65 369	42 648	0	-22 721	117 507
II.	IZDEVUMI	0	65 369	65 369	42 648	42 648	-22 721	117 507
1.0.	Uzturēšanas izdevumi	0	63 369	63 369	41 196	0	-22 173	117 507
1.1.	Kārtējie izdevumi	0	63 369	63 369	41 196	0	-22 173	117 507
1000	Atīdzība	0	29 876	29 876	19 909	0	-9 967	23 787
2000	Preces un pakalpojumi	0	33 493	33 493	21 287	0	-12 206	93 720
2.0.	Kapitālie izdevumi	0	2 000	2 000	1 452	0	-548	0
2.1.	Pamatkapitāla veidošana	0	2 000	2 000	1 452	0	-548	0
SBA	Slēgtie budžeta asignējumi, t.sk.:	0	0	0	22 721	0	0	35 044

Programma: 63.20.00 - Tehniskā palīdzība Eiropas Sociālā fonda (ESF) apgūšanai (2014-2020)
Funkcija: 04.500

I.	RESURSI IZDEVUMU SEGŠANAI	0	65 369	65 369	42 648	42 648	-22 721	117 507
7.0	Dotācija no vispārējiem ieņēmumiem	0	65 369	65 369	42 648	0	-22 721	117 507
21.7.0.0.	Dotācija no vispārējiem ieņēmumiem	0	65 369	65 369	42 648	0	-22 721	117 507
21.7.1.0.	Vispārējā kārtībā sadalāmā dotācija no vispārējiem ieņēmumiem	0	65 369	65 369	42 648	0	-22 721	117 507
II.	IZDEVUMI	0	65 369	65 369	42 648	42 648	-22 721	117 507
1.0.	Uzturēšanas izdevumi	0	63 369	63 369	41 196	0	-22 173	117 507
1.1.	Kārtējie izdevumi	0	63 369	63 369	41 196	0	-22 173	117 507
1000	Atīdzība	0	29 876	29 876	19 909	0	-9 967	23 787
2000	Preces un pakalpojumi	0	33 493	33 493	21 287	0	-12 206	93 720
2.0.	Kapitālie izdevumi	0	2 000	2 000	1 452	0	-548	0
2.1.	Pamatkapitāla veidošana	0	2 000	2 000	1 452	0	-548	0
SBA	Slēgtie budžeta asignējumi, t.sk.:	0	0	0	22 721	0	0	35 044

Programma: 69.00.00 - Mērķa "Eiropas teritoriālā sadarbība" pārrobežu sadarbības programmu, projektu un pasākumu īstenošana
Funkcija: 04.500

I.	RESURSI IZDEVUMU SEGŠANAI	1 302 676	2 517 103	1 214 427	1 905 432	602 756	-611 671	1 644 047
4.0	Ārvalstu finanšu palīdzība	651 757	651 757	0	100 940	-550 817	-550 817	0
4.2	Ārvalstu finanšu palīdzība iestādes ieņēmumos	651 757	651 757	0	100 940	-550 817	-550 817	0
21.2.0.0.	Ārvalstu finanšu palīdzība atmaksām valsts pamatbudžetam	651 757	651 757	0	100 940	-550 817	-550 817	0
5.0	Transferti	0	712 719	712 719	693 020	0	-19 699	1 543 555
18.0.0.0.	Valsts budžeta transferti	0	712 719	712 719	693 020	0	-19 699	1 543 555
18.1.3.0.	Valsts pamatbudžeta iestāžu saņemtie transferti no valsts pamatbudžeta	0	712 719	712 719	693 020	0	-19 699	1 543 555
18.1.3.2.	Valsts pamatbudžeta iestāžu saņemtie transferti no ārvalstu finanšu palīdzības līdzekļiem	0	712 719	712 719	693 020	0	-19 699	1 543 555
7.0	Dotācija no vispārējiem ieņēmumiem	650 919	1 152 627	501 708	1 111 472	460 553	-41 155	100 492
21.7.0.0.	Dotācija no vispārējiem ieņēmumiem	650 919	1 152 627	501 708	1 111 472	460 553	-41 155	100 492
21.7.1.0.	Vispārējā kārtībā sadalāmā dotācija no vispārējiem ieņēmumiem	650 919	1 152 627	501 708	1 111 472	460 553	-41 155	100 492
II.	IZDEVUMI	1 302 676	2 517 103	1 214 427	1 905 432	602 756	-611 671	1 644 047
1.0.	Uzturēšanas izdevumi	695 437	1 378 396	682 959	805 252	109 815	-573 144	1 543 936
1.1.	Kārtējie izdevumi	43 680	13 920	-29 760	11 292	-32 388	-2 628	381
1000	Atīdzība	30 730	0	-30 730	0	-30 730	0	0
2000	Preces un pakalpojumi	12 950	13 920	970	11 292	-1 658	-2 628	381
1.3.	Subsīdijas, dotācijas un sociālie pabalsti	0	378 849	378 849	378 847	0	-2	1 188 658
3000	Subsīdijas un dotācijas	0	378 849	378 849	378 847	0	-2	1 188 658
7000	Transferti, uzturēšanas izdevumu transferti, pašu resursu maksājumi, starptautiskā sadarbība	651 757	985 627	333 870	415 113	-236 644	-570 514	354 897
1.4.	Kārtējie maksājumi Eiropas Savienības budžetā un starptautiskā sadarbība	0	333 870	333 870	314 173	0	-19 697	354 897
7700	Starptautiskā sadarbība	0	333 870	333 870	314 173	0	-19 697	354 897
1.5.	Transferti viena budžeta veida ietvaros un uzturēšanas izdevumu transferti starp budžeta veidiem	651 757	651 757	0	100 940	-550 817	-550 817	0
7500	Atmaksa valsts budžetā par veiktajiem izdevumiem	651 757	651 757	0	100 940	-550 817	-550 817	0
2.0.	Kapitālie izdevumi	607 239	1 138 707	531 468	1 100 180	492 941	-38 527	100 111
2.1.	Pamatkapitāla veidošana	607 239	1 138 707	531 468	1 100 180	492 941	-38 527	100 111

Klasifikācijas kods	Posteņa nosaukums	Likums/plāms gadam			Budžeta izpilde			
		apstiprināts	ar izmaiņām	izmaiņas (2.-1.)	pārskata periodā	salīdzinot ar		iepriekšējā pārskata periodā
						likumā/plānā gadam apstiprināto (4.-1.)	likumu/plānu gadam ar izmaiņām (4.-2.)	
A	B	1	2	3	4	5	6	7
SBA	Slēgtie budžeta asignējumi, t.sk.:	0	0	0	41 155	0	0	187 068
Programma: 69.07.00 - 3.mērķa "Eiropas teritoriālā sadarbība" VSIA "Latvijas valsts ceļi" realizētie projekti								
Funkcija: 04.500								
I.	RESURSI IZDEVUMU SEGŠANAI	650 919	1 486 497	835 578	1 425 645	774 726	-60 852	455 389
5.0	Transferti	0	333 870	333 870	314 173	0	-19 697	354 897
18.0.0.0.	Valsts budžeta transferti	0	333 870	333 870	314 173	0	-19 697	354 897
18.1.3.0.	Valsts pamatbudžeta iestāžu saņemtie transferti no valsts pamatbudžeta	0	333 870	333 870	314 173	0	-19 697	354 897
18.1.3.2.	Valsts pamatbudžeta iestāžu saņemtie transferti no ārvalstu finanšu palīdzības līdzekļiem	0	333 870	333 870	314 173	0	-19 697	354 897
7.0	Dotācija no vispārējiem ieņēmumiem	650 919	1 152 627	501 708	1 111 472	460 553	-41 155	100 492
21.7.0.0.	Dotācija no vispārējiem ieņēmumiem	650 919	1 152 627	501 708	1 111 472	460 553	-41 155	100 492
21.7.1.0.	Vispārējā kārtībā sadalāmā dotācija no vispārējiem ieņēmumiem	650 919	1 152 627	501 708	1 111 472	460 553	-41 155	100 492
II.	IZDEVUMI	650 919	1 486 497	835 578	1 425 645	774 726	-60 852	455 389
1.0.	Uzturēšanas izdevumi	43 680	347 790	304 110	325 465	281 785	-22 325	355 278
1.1.	Kārtējie izdevumi	43 680	13 920	-29 760	11 292	-32 388	-2 628	381
1000	Atlīdzība	30 730	0	-30 730	0	-30 730	0	0
2000	Preces un pakalpojumi	12 950	13 920	970	11 292	-1 658	-2 628	381
7000	Transferti, uzturēšanas izdevumu transferti, pašu resursu maksājumi, starptautiskā sadarbība	0	333 870	333 870	314 173	0	-19 697	354 897
1.4.	Kārtējie maksājumi Eiropas Savienības budžetā un starptautiskā sadarbība	0	333 870	333 870	314 173	0	-19 697	354 897
7700	Starptautiskā sadarbība	0	333 870	333 870	314 173	0	-19 697	354 897
2.0.	Kapitālie izdevumi	607 239	1 138 707	531 468	1 100 180	492 941	-38 527	100 111
2.1.	Pamatkapitāla veidošana	607 239	1 138 707	531 468	1 100 180	492 941	-38 527	100 111
SBA	Slēgtie budžeta asignējumi, t.sk.:	0	0	0	41 155	0	0	187 068
Programma: 69.21.00 - Atmaksas valsts pamatbudžetā par 3.mērķa "Eiropas teritoriālā sadarbība" finansējumu								
Funkcija: 04.500								
I.	RESURSI IZDEVUMU SEGŠANAI	651 757	1 030 606	378 849	479 787	-171 970	-550 819	1 188 658
4.0	Ārvalstu finanšu palīdzība	651 757	651 757	0	100 940	-550 817	-550 817	0
4.2	Ārvalstu finanšu palīdzība iestādēs ieņēmumos	651 757	651 757	0	100 940	-550 817	-550 817	0
21.2.0.0.	Ārvalstu finanšu palīdzība atmaksām valsts pamatbudžetam	651 757	651 757	0	100 940	-550 817	-550 817	0
5.0	Transferti	0	378 849	378 849	378 847	0	-2	1 188 658
18.0.0.0.	Valsts budžeta transferti	0	378 849	378 849	378 847	0	-2	1 188 658
18.1.3.0.	Valsts pamatbudžeta iestāžu saņemtie transferti no valsts pamatbudžeta	0	378 849	378 849	378 847	0	-2	1 188 658
18.1.3.2.	Valsts pamatbudžeta iestāžu saņemtie transferti no ārvalstu finanšu palīdzības līdzekļiem	0	378 849	378 849	378 847	0	-2	1 188 658
II.	IZDEVUMI	651 757	1 030 606	378 849	479 787	-171 970	-550 819	1 188 658
1.0.	Uzturēšanas izdevumi	651 757	1 030 606	378 849	479 787	-171 970	-550 819	1 188 658
1.3.	Subsīdijas, dotācijas un sociālie pabalsti	0	378 849	378 849	378 847	0	-2	1 188 658
3000	Subsīdijas un dotācijas	0	378 849	378 849	378 847	0	-2	1 188 658
7000	Transferti, uzturēšanas izdevumu transferti, pašu resursu maksājumi, starptautiskā sadarbība	651 757	651 757	0	100 940	-550 817	-550 817	0
1.5.	Transferti viena budžeta veida ietvaros un uzturēšanas izdevumu transferti starp budžeta veidiem	651 757	651 757	0	100 940	-550 817	-550 817	0
7500	Atmaksas valsts budžetā par veiktajiem izdevumiem	651 757	651 757	0	100 940	-550 817	-550 817	0
Programma: 70.00.00 - Cītu Eiropas Savienības politiku instrumentu projektu un pasākumu īstenošana								
Funkcija: 04.500								
I.	RESURSI IZDEVUMU SEGŠANAI	58 208	43 208	-15 000	20 890	-37 318	-22 318	0
5.0	Transferti	58 208	43 208	-15 000	20 890	-37 318	-22 318	0
18.0.0.0.	Valsts budžeta transferti	58 208	43 208	-15 000	20 890	-37 318	-22 318	0
18.1.3.0.	Valsts pamatbudžeta iestāžu saņemtie transferti no valsts pamatbudžeta	58 208	43 208	-15 000	20 890	-37 318	-22 318	0
18.1.3.2.	Valsts pamatbudžeta iestāžu saņemtie transferti no ārvalstu finanšu palīdzības līdzekļiem	58 208	43 208	-15 000	20 890	-37 318	-22 318	0
II.	IZDEVUMI	58 208	65 527	7 319	9 113	-49 095	-56 414	2 714
1.0.	Uzturēšanas izdevumi	58 208	65 527	7 319	9 113	-49 095	-56 414	2 714
1.1.	Kārtējie izdevumi	58 208	65 527	7 319	9 113	-49 095	-56 414	2 714
2000	Preces un pakalpojumi	58 208	65 527	7 319	9 113	-49 095	-56 414	2 714
III.	FINANSIĀLĀ BILANCE	0	-22 319	-22 319	11 777	11 777	34 096	-2 714
IV.	FINANSĒŠANA	0	22 319	22 319	-11 777	-11 777	-34 096	2 714
F20010000	Naudas līdzekļi un noguldījumi (bilances aktīvā)	0	22 319	22 319	-11 777	0	-34 096	2 714
F21010000	Naudas līdzekļi	0	22 319	22 319	0	0	-22 319	0
F22010000	Pieprasījuma noguldījumi (bilances aktīvā)	0	0	0	-11 777	0	0	2 714
F20010000	Naudas līdzekļu atlikumu izmaiņas (palielinājums (-) vai samazinājums (+))	0	0	0	-11 777	0	0	2 714
NL AFP	Ārvalstu finanšu palīdzības naudas līdzekļu atlikumu izmaiņas (palielinājums (-) vai samazinājums (+))	0	22 319	22 319	-11 777	0	-34 096	2 714
Programma: 70.06.00 - Latvijas pārstāvju ceļa izdevumu kompensācija, dodoties uz Eiropas Savienības Padomes darba grupu sanāksmēm un Padomes sanāksmēm								
Funkcija: 04.500								
I.	RESURSI IZDEVUMU SEGŠANAI	58 208	43 208	-15 000	20 890	-37 318	-22 318	0
5.0	Transferti	58 208	43 208	-15 000	20 890	-37 318	-22 318	0
18.0.0.0.	Valsts budžeta transferti	58 208	43 208	-15 000	20 890	-37 318	-22 318	0
18.1.3.0.	Valsts pamatbudžeta iestāžu saņemtie transferti no valsts pamatbudžeta	58 208	43 208	-15 000	20 890	-37 318	-22 318	0
18.1.3.2.	Valsts pamatbudžeta iestāžu saņemtie transferti no ārvalstu finanšu palīdzības līdzekļiem	58 208	43 208	-15 000	20 890	-37 318	-22 318	0
II.	IZDEVUMI	58 208	65 527	7 319	9 113	-49 095	-56 414	2 714
1.0.	Uzturēšanas izdevumi	58 208	65 527	7 319	9 113	-49 095	-56 414	2 714
1.1.	Kārtējie izdevumi	58 208	65 527	7 319	9 113	-49 095	-56 414	2 714
2000	Preces un pakalpojumi	58 208	65 527	7 319	9 113	-49 095	-56 414	2 714
III.	FINANSIĀLĀ BILANCE	0	-22 319	-22 319	11 777	11 777	34 096	-2 714
IV.	FINANSĒŠANA	0	22 319	22 319	-11 777	-11 777	-34 096	2 714
F20010000	Naudas līdzekļi un noguldījumi (bilances aktīvā)	0	22 319	22 319	-11 777	0	-34 096	2 714
F21010000	Naudas līdzekļi	0	22 319	22 319	0	0	-22 319	0
F22010000	Pieprasījuma noguldījumi (bilances aktīvā)	0	0	0	-11 777	0	0	2 714
F20010000	Naudas līdzekļu atlikumu izmaiņas (palielinājums (-) vai samazinājums (+))	0	0	0	-11 777	0	0	2 714

Klasifikācijas kods	Posteņa nosaukums	Likums/plāms gadam			Budžeta izpilde			
		apstiprināts	ar izmaiņām	izmaiņas (2.-1.)	pārskata periodā	salīdzinot ar		iepriekšējā pārskata periodā
A	B	1	2	3	4	likumā/plānā gadam apstiprināto (4.-1.)	likumu/plānu gadam ar izmaiņām (4.-2.)	7
NL AFP	Ārvalstu finanšu palīdzības naudas līdzekļu atlikumu izmaiņas (palielinājums (-) vai samazinājums (+))	0	22 319	22 319	-11 777	0	-34 096	2 714

**Programma: 74.00.00 - Atvērēšana un noturības mehānisma (ANM) projektu un pasākumu īstenošana
Funkcija: 04.500**

I.	RESURSI IZDEVUMU SEGŠANAI	0	142 800	142 800	119 219	119 219	-23 581	0
7.0	Dotācija no vispārējiem ieņēmumiem	0	142 800	142 800	119 219	0	-23 581	0
21.7.0.0.	Dotācija no vispārējiem ieņēmumiem	0	142 800	142 800	119 219	0	-23 581	0
21.7.1.0.	Vispārējā kārtībā sadalāmā dotācija no vispārējiem ieņēmumiem	0	142 800	142 800	119 219	0	-23 581	0
II.	IZDEVUMI	0	142 800	142 800	119 219	119 219	-23 581	0
1.0.	Uzturēšanas izdevumi	0	142 800	142 800	119 219	0	-23 581	0
1.1.	Kārtējie izdevumi	0	142 800	142 800	119 219	0	-23 581	0
1000	Atbildzība	0	142 800	142 800	119 219	0	-23 581	0
SBA	Slēgtie budžeta asignējumi, t.sk.:	0	0	0	23 581	0	0	0

**Programma: 74.50.00 - Tehniskā palīdzība Atvērēšanas un noturības mehānisma (ANM) apgūšanai
Funkcija: 04.500**

I.	RESURSI IZDEVUMU SEGŠANAI	0	142 800	142 800	119 219	119 219	-23 581	0
7.0	Dotācija no vispārējiem ieņēmumiem	0	142 800	142 800	119 219	0	-23 581	0
21.7.0.0.	Dotācija no vispārējiem ieņēmumiem	0	142 800	142 800	119 219	0	-23 581	0
21.7.1.0.	Vispārējā kārtībā sadalāmā dotācija no vispārējiem ieņēmumiem	0	142 800	142 800	119 219	0	-23 581	0
II.	IZDEVUMI	0	142 800	142 800	119 219	119 219	-23 581	0
1.0.	Uzturēšanas izdevumi	0	142 800	142 800	119 219	0	-23 581	0
1.1.	Kārtējie izdevumi	0	142 800	142 800	119 219	0	-23 581	0
1000	Atbildzība	0	142 800	142 800	119 219	0	-23 581	0
SBA	Slēgtie budžeta asignējumi, t.sk.:	0	0	0	23 581	0	0	0

**Programma: 97.00.00 - Nozaru vadība un politikas plānošana
Funkcija: 04.500**

I.	RESURSI IZDEVUMU SEGŠANAI	5 491 531	5 589 509	97 978	5 692 121	200 590	102 612	40 221 153
3.0	Maksas pakalpojumi un citi pašu ieņēmumi	957 194	1 050 672	93 478	988 230	31 036	-62 442	939 299
4.0	Ārvalstu finanšu palīdzība	0	0	0	165 097	0	0	0
4.2	Ārvalstu finanšu palīdzība iestādes ieņēmumos	0	0	0	165 097	0	0	0
21.1.0.0.	Iestādes ieņēmumi no ārvalstu finanšu palīdzības	0	0	0	165 097	0	0	0
5.0	Transferti	0	4 500	4 500	4 500	0	0	0
18.0.0.0.	Valsts budžeta transferti	0	4 500	4 500	4 500	0	0	0
18.1.3.0.	Valsts pamatbudžeta iestāžu saņemtie transferti no valsts pamatbudžeta	0	4 500	4 500	4 500	0	0	0
18.1.3.1.	Valsts pamatbudžeta iestāžu saņemtie transferti no valsts pamatbudžeta dotācijas no vispārējiem ieņēmumiem	0	4 500	4 500	4 500	0	0	0
7.0	Dotācija no vispārējiem ieņēmumiem	4 534 337	4 534 337	0	4 534 294	-43	-43	39 281 854
21.7.0.0.	Dotācija no vispārējiem ieņēmumiem	4 534 337	4 534 337	0	4 534 294	-43	-43	39 281 854
21.7.1.0.	Vispārējā kārtībā sadalāmā dotācija no vispārējiem ieņēmumiem	4 534 337	4 534 337	0	4 534 294	-43	-43	39 281 854
II.	IZDEVUMI	5 946 196	6 044 174	97 978	5 895 759	-50 437	-148 415	5 057 169
1.0.	Uzturēšanas izdevumi	5 889 281	5 909 857	20 576	5 766 258	-123 023	-143 599	4 999 208
1.1.	Kārtējie izdevumi	5 889 096	5 566 030	-323 066	5 422 617	-466 479	-143 413	4 999 208
1000	Atbildzība	4 428 088	4 521 566	93 478	4 378 240	-49 848	-143 326	3 924 336
2000	Preces un pakalpojumi	1 461 008	1 044 464	-416 544	1 044 377	-416 631	-87	1 074 872
1.3.	Subsīdijas, dotācijas un sociālie pabalsti	0	343 642	343 642	343 641	0	-1	0
3000	Subsīdijas un dotācijas	0	343 606	343 606	343 606	0	0	0
6000	Sociāla rakstura maksājumi un kompensācijas	0	36	36	35	0	-1	0
7000	Transferti, uzturēšanas izdevumu transferti, pašu resursu maksājumi, starptautiskā sadarbība	185	185	0	0	-185	-185	0
1.5.	Transferti viena budžeta veida ietvaros un uzturēšanas izdevumu transferti starp budžeta veidiem	185	185	0	0	-185	-185	0
7120	Valsts budžeta uzturēšanas izdevumu transferti no valsts pamatbudžeta uz valsts speciālo budžetu	185	185	0	0	-185	-185	0
2.0.	Kapitālie izdevumi	56 915	134 317	77 402	129 501	72 586	-4 816	57 961
2.1.	Pamatkapitāla veidošana	56 915	134 317	77 402	129 501	72 586	-4 816	57 961
III.	FINANSIĀLĀ BILANCE	-454 665	-454 665	0	-203 638	251 027	251 027	35 163 984
IV.	FINANSŠĒSANA	454 665	454 665	0	203 638	-251 027	-251 027	-35 163 984
F20010000	Naudas līdzekļi un noguldījumi (bilances aktīvā)	454 665	454 665	0	203 638	-251 027	-251 027	66 016
F21010000	Naudas līdzekļi	454 665	454 665	0	0	-454 665	-454 665	0
F22010000	Pieprasījuma noguldījumi (bilances aktīvā)	0	0	0	203 638	0	0	66 016
F50010000	Akcijas un cita līdzdalība pašu kapitālā	0	0	0	0	0	0	-35 230 000
F20010000	Naudas līdzekļu atlikumu izmaiņas (palielinājums (-) vai samazinājums (+))	0	0	0	204 471	0	0	66 016
NL MP	Maksas pakalpojumi un citu pašu ieņēmumu naudas līdzekļu atlikumu izmaiņas (palielinājums (-) vai samazinājums (+))	454 665	454 665	0	366 568	-88 097	-88 097	66 016
NL AFP	Ārvalstu finanšu palīdzības naudas līdzekļu atlikumu izmaiņas (palielinājums (-) vai samazinājums (+))	0	0	0	-162 097	0	0	0
SBA	Slēgtie budžeta asignējumi, t.sk.:	0	0	0	43	0	0	0

**Programma: 99.00.00 - Līdzekļu neparedzētiem gadījumiem izlietojums
Funkcija: 04.500**

I.	RESURSI IZDEVUMU SEGŠANAI	0	82 245 014	82 245 014	82 225 640	82 225 640	-19 374	181 337 728
7.0	Dotācija no vispārējiem ieņēmumiem	0	82 245 014	82 245 014	82 225 640	0	-19 374	181 337 728
21.7.0.0.	Dotācija no vispārējiem ieņēmumiem	0	82 245 014	82 245 014	82 225 640	0	-19 374	181 337 728
21.7.1.0.	Vispārējā kārtībā sadalāmā dotācija no vispārējiem ieņēmumiem	0	82 245 014	82 245 014	82 225 640	0	-19 374	181 337 728
II.	IZDEVUMI	0	82 245 014	82 245 014	82 225 640	82 225 640	-19 374	181 337 728
1.0.	Uzturēšanas izdevumi	0	58 456 080	58 456 080	58 456 077	0	-3	52 649 224
1.1.	Kārtējie izdevumi	0	177 383	177 383	177 380	0	-3	187 670
1000	Atbildzība	0	30 747	30 747	30 747	0	0	0
2000	Preces un pakalpojumi	0	146 636	146 636	146 633	0	-3	187 670
1.3.	Subsīdijas, dotācijas un sociālie pabalsti	0	58 126 420	58 126 420	58 126 420	0	0	50 644 095
3000	Subsīdijas un dotācijas	0	58 126 420	58 126 420	58 126 420	0	0	50 644 095
7000	Transferti, uzturēšanas izdevumu transferti, pašu resursu maksājumi, starptautiskā sadarbība	0	152 277	152 277	152 277	0	0	1 817 459
1.4.	Kārtējie maksājumi Eiropas Savienības budžetā un starptautiskā sadarbība	0	152 277	152 277	152 277	0	0	0
7700	Starptautiskā sadarbība	0	152 277	152 277	152 277	0	0	0
1.5.	Transferti viena budžeta veida ietvaros un uzturēšanas izdevumu transferti starp budžeta veidiem	0	0	0	0	0	0	1 817 459

(euro)

Klasifikācijas kods	Posteņa nosaukums	Likums/plāms gadam			Budžeta izpilde			
		apstiprināts	ar izmaiņām	izmaiņas (2.-1.)	pārskata periodā	salīdzinot ar		iepriekšējā pārskata periodā
						likumā/plānā gadam apstiprināto (4.-1.)	likumu/plānu gadam ar izmaiņām (4.-2.)	
A	B	1	2	3	4	5	6	7
7400	Pārējie valsts budžeta uzturēšanas izdevumu transferti citiem budžetiem	0	0	0	0	0	0	1 817 459
7470	Pārējie valsts budžeta uzturēšanas izdevumu transferti valsts budžeta daļēji finansētām atvasinātām publiskām personām un budžeta nefinansētām iestādēm	0	0	0	0	0	0	1 817 459
2.0.	Kapitālie izdevumi	0	23 788 934	23 788 934	23 769 563	0	-19 371	128 688 504
2.1.	Pamatkapitāla veidošana	0	23 788 934	23 788 934	23 769 563	0	-19 371	128 688 504
SBA	Slēgtie budžeta asinājumi, t.sk.:	0	0	0	19 374	0	0	6 464 650

Klasifikācijas kods	Posteņa nosaukums	Likums/plāms gadam			Budžeta izpilde				
		apstiprināts	ar izmaiņām	izmaiņas (2.-1.)	pārskata periodā	salīdzinot ar			iepriekšējā pārskata periodā
						likumā/plānā gadam apstiprināto (4.-1.)	likumu/plānu gadam ar izmaiņām (4.-2.)		
A	B	1	2	3	4	5	6	7	
18 Labklājības ministrija									
I.	RESURSI IZDEVUMU SEGŠANAI	911 424 181	1 165 110 739	253 686 558	1 153 310 820	241 886 639	-11 799 919	1 189 348 347	
3.0	Maksas pakalpojumi un citi pašu ieņēmumi	7 737 228	8 662 036	924 808	8 705 029	967 801	42 993	7 802 485	
4.0	Ārvalstu finanšu palīdzība	119 344	165 083	45 739	114 686	-4 658	-50 397	282 397	
4.2	Ārvalstu finanšu palīdzība iestādes ieņēmumos	119 344	165 083	45 739	114 686	-4 658	-50 397	282 397	
21.1.0.0.	Iestādes ieņēmumi no ārvalstu finanšu palīdzības	9 017	54 756	45 739	54 066	45 049	-690	211 039	
21.2.0.0.	Ārvalstu finanšu palīdzība atmaksām valsts pamatbudžetam	110 327	110 327	0	60 620	-49 707	-49 707	71 358	
5.0	Transferti	223 721	819 058	595 337	531 600	307 879	-287 458	271 038	
17.0.0.0.	No valsts budžeta daļēji finansētu atvasinātu publisku personu un budžeta nefinansētu iestāžu transferti	0	420 056	420 056	235 568	0	-184 488	115 826	
17.1.0.0.	Valsts budžeta iestāžu saņemtie transferti no valsts budžeta daļēji finansētām atvasinātām publiskām personām un no budžeta nefinansētām iestādēm	0	420 056	420 056	235 568	0	-184 488	115 826	
17.1.2.0.	Valsts budžeta iestāžu saņemtie transferti no citas ministrijas, centrālās valsts iestādes padotībā esošām no valsts budžeta daļēji finansētām atvasinātām publiskām personām un budžeta nefinansētām iestādēm	0	420 056	420 056	235 568	0	-184 488	115 826	
18.0.0.0.	Valsts budžeta transferti	115 911	291 192	175 281	246 314	130 403	-44 878	123 272	
18.1.3.0.	Valsts pamatbudžeta iestāžu saņemtie transferti no valsts pamatbudžeta	115 911	276 192	160 281	240 413	124 502	-35 779	121 286	
18.1.3.1.	Valsts pamatbudžeta iestāžu saņemtie transferti no valsts pamatbudžeta dotācijas no vispārējiem ieņēmumiem	92 122	153 335	61 213	141 345	49 223	-11 990	38 993	
18.1.3.2.	Valsts pamatbudžeta iestāžu saņemtie transferti no ārvalstu finanšu palīdzības līdzekļiem	23 789	45 857	22 068	22 068	-1 721	-23 789	2 594	
18.1.3.9.	Pārējie valsts pamatbudžeta saņemtie transferti no valsts pamatbudžeta	0	77 000	77 000	77 000	0	0	79 699	
18.4.0.0.	Valsts pamatbudžeta saņemtie transferti no valsts speciālā budžeta	0	15 000	15 000	5 901	0	-9 099	1 986	
19.0.0.0.	Pašvaldību budžetu transferti	107 810	107 810	0	49 718	-58 092	-58 092	31 940	
19.5.0.0.	Valsts budžeta iestāžu saņemtie transferti no pašvaldībām	107 810	107 810	0	49 718	-58 092	-58 092	31 940	
19.5.5.0.	Valsts budžeta iestāžu saņemtie transferti (izņemot atmaksas) no pašvaldībām	107 810	107 810	0	49 718	-58 092	-58 092	31 940	
7.0	Dotācija no vispārējiem ieņēmumiem	903 343 888	1 155 464 562	252 120 674	1 143 959 505	240 615 617	-11 505 057	1 180 992 427	
21.7.0.0.	Dotācija no vispārējiem ieņēmumiem	903 343 888	1 155 464 562	252 120 674	1 143 959 505	240 615 617	-11 505 057	1 180 992 427	
21.7.1.0.	Vispārējā kārtībā sadalāmā dotācija no vispārējiem ieņēmumiem	903 343 888	1 155 464 562	252 120 674	1 143 959 505	240 615 617	-11 505 057	1 180 992 427	
II.	IZDEVUMI	911 424 181	1 165 314 795	253 890 614	1 153 193 885	241 769 704	-12 120 910	1 189 349 354	
1.0.	Uzturēšanas izdevumi	900 472 705	1 151 544 258	251 071 553	1 140 522 983	240 050 278	-11 021 275	1 179 342 889	
1.1.	Kārtējie izdevumi	89 159 557	95 065 963	5 906 406	92 900 676	3 741 119	-2 165 287	85 262 017	
1000	Atbildība	67 628 880	70 462 311	2 833 431	69 602 461	1 973 581	-859 850	64 263 871	
2000	Preces un pakalpojumi	21 530 677	24 603 652	3 072 975	23 298 215	1 767 538	-1 305 437	20 998 146	
1.3.	Subsīdijas, dotācijas un sociālie pabalsti	511 838 049	705 394 053	193 556 004	698 438 851	186 600 802	-6 955 202	745 854 483	
3000	Subsīdijas un dotācijas	38 281 784	48 423 042	10 141 258	47 464 137	9 182 353	-958 905	44 067 860	
6000	Sociāla rakstura maksājumi un kompensācijas	473 556 265	656 971 011	183 414 746	650 974 714	177 418 449	-5 996 297	701 786 623	
7000	Transferti, uzturēšanas izdevumu transferti, pašu resursu maksājumi, starptautiskā sadarbība	299 475 099	351 084 242	51 609 143	349 183 456	49 708 357	-1 900 786	348 226 389	
1.4.	Kārtējie maksājumi Eiropas Savienības budžetā un starptautiskā sadarbība	204 687	244 220	39 533	184 206	-20 481	-60 014	336 278	
7700	Starptautiskā sadarbība	204 687	244 220	39 533	184 206	-20 481	-60 014	336 278	
1.5.	Transferti viena budžeta veida ietvaros un uzturēšanas izdevumu transferti starp budžeta veidiem	299 270 412	350 840 022	51 569 610	348 999 250	49 728 838	-1 840 772	347 890 111	
7120	Valsts budžeta uzturēšanas izdevumu transferti no valsts pamatbudžeta uz valsts speciālo budžetu	242 444 017	291 633 402	49 189 385	291 470 285	49 026 268	-163 117	317 172 976	
7130	Valsts budžeta transferti no valsts pamatbudžeta uz valsts pamatbudžetu	128 501	153 676	25 175	113 676	-14 825	-40 000	79 778	
7131	Valsts budžeta transferti no valsts pamatbudžeta dotācijas no vispārējiem ieņēmumiem uz valsts pamatbudžetu	128 501	153 676	25 175	113 676	-14 825	-40 000	79 778	
7300	Valsts budžeta uzturēšanas izdevumu transferti citiem budžetiem Eiropas Savienības politiku instrumentu un pārējās ārvalstu finanšu palīdzības līdzfinansētajiem projektiem (pasākumiem)	5 530 005	2 343 763	-3 186 242	2 243 785	-3 286 220	-99 978	4 682 432	
7320	Valsts budžeta uzturēšanas izdevumu transferti pašvaldībām Eiropas Savienības politiku instrumentu un pārējās ārvalstu finanšu palīdzības līdzfinansētajiem projektiem (pasākumiem)	5 135 495	2 122 598	-3 012 897	2 115 751	-3 019 744	-6 847	4 499 488	
7350	Valsts budžeta uzturēšanas izdevumu transferti valsts budžeta daļēji finansētām atvasinātām publiskām personām un budžeta nefinansētām iestādēm Eiropas Savienības politiku instrumentu un pārējās ārvalstu finanšu palīdzības līdzfinansētajiem projektiem (pasākumiem)	394 510	221 165	-173 345	128 034	-266 476	-93 131	182 944	
7400	Pārējie valsts budžeta uzturēšanas izdevumu transferti citiem budžetiem	51 057 562	56 598 854	5 541 292	55 110 884	4 053 322	-1 487 970	25 883 567	
7460	Pārējie valsts budžeta uzturēšanas izdevumu transferti pašvaldībām	51 057 562	56 598 854	5 541 292	55 110 884	4 053 322	-1 487 970	25 883 567	
7500	Atmaka valsts budžetā par veiktajiem izdevumiem	110 327	110 327	0	60 620	-49 707	-49 707	71 358	
2.0.	Kapitālie izdevumi	10 951 476	13 770 537	2 819 061	12 670 902	1 719 426	-1 099 635	10 006 465	
2.1.	Pamatkapitālā veidošana	9 597 049	12 472 528	2 875 479	11 499 713	1 902 664	-972 815	9 476 740	
2.2.	Kapitālo izdevumu transferti	1 354 427	1 298 009	-56 418	1 171 189	-183 238	-126 820	529 725	
9000	Kapitālo izdevumu transferti	1 354 427	1 298 009	-56 418	1 171 189	-183 238	-126 820	529 725	
9120	Valsts budžeta kapitālo izdevumu transferti no valsts pamatbudžeta uz valsts speciālo budžetu	1 354 427	1 298 009	-56 418	1 171 189	-183 238	-126 820	529 725	
III.	FINANSIĀLĀ BILANCE	0	-204 056	-204 056	116 935	116 935	-320 991	-1 007	
IV.	FINANSĒŠANA	0	204 056	204 056	-116 935	-116 935	-320 991	1 007	
F20010000	Naudas līdzekļi un noguldījumi (bilances aktīvā)	0	204 056	204 056	-116 935	0	-320 991	1 007	
F21010000	Naudas līdzekļi	0	204 056	204 056	-1 614	0	-205 670	-1 228	
F22010000	Pieprasījuma noguldījumi (bilances aktīvā)	0	0	0	-115 321	0	0	2 235	
F20010000	Naudas līdzekļu atlikumu izmaiņas (palielinājums (-) vai samazinājums (+))	0	0	0	-116 935	0	0	1 007	
NL MP	Maksas pakalpojumu un citu pašu ieņēmumu naudas līdzekļu atlikumu izmaiņas (palielinājums (-) vai samazinājums (+))	0	164 913	164 913	-165 892	0	-330 805	79 923	
NL AFP	Ārvalstu finanšu palīdzības naudas līdzekļu atlikumu izmaiņas (palielinājums (-) vai samazinājums (+))	0	39 143	39 143	35 351	0	-3 792	-8 428	
NL AIZ	Naudas līdzekļu aizdevumiem atlikumu izmaiņas (palielinājums (-) vai samazinājums (+))	0	0	0	13 606	0	0	-70 488	
SBA	Slēgtie budžeta atzīējumi, t.sk.:	0	0	0	11 505 058	0	0	10 682 046	

Programma: 04.00.00 - Valsts atbalsts sociālajai apdrošināšanai

Klasifikācijas kods	Posteņa nosaukums	Likums/plāms gadam			Budžeta izpilde			
		apstiprināts	ar izmaiņām	izmaiņas (2.-1.)	pārskata periodā	salīdzinot ar		iepriekšējā pārskata periodā
						likumā/plānā gadam apstiprināto (4.-1.)	likumu/plānu gadam ar izmaiņām (4.-2.)	
A	B	1	2	3	4	5	6	7
Funkcija: 10.200								
I.	RESURSI IZDEVUMU SEGŠANAI	87 902 385	87 902 385	0	87 800 844	-101 541	-101 541	87 710 753
7.0	Dotācija no vispārējiem ieņēmumiem	87 902 385	87 902 385	0	87 800 844	-101 541	-101 541	87 710 753
21.7.0.0.	Dotācija no vispārējiem ieņēmumiem	87 902 385	87 902 385	0	87 800 844	-101 541	-101 541	87 710 753
21.7.1.0.	Vispārējā kārtībā sadalāmā dotācija no vispārējiem ieņēmumiem	87 902 385	87 902 385	0	87 800 844	-101 541	-101 541	87 710 753
II.	IZDEVUMI	87 902 385	87 902 385	0	87 800 844	-101 541	-101 541	87 710 753
1.0.	Uzturēšanas izdevumi	87 902 385	87 902 385	0	87 800 844	-101 541	-101 541	87 710 753
7000	Transferti, uzturēšanas izdevumu transferti, pašu resursu maksājumi, starptautiskā sadarbība	87 902 385	87 902 385	0	87 800 844	-101 541	-101 541	87 710 753
1.5.	Transferti viena budžeta veida ietvaros un uzturēšanas izdevumu transferti starp budžeta veidiem	87 902 385	87 902 385	0	87 800 844	-101 541	-101 541	87 710 753
7120	Valsts budžeta uzturēšanas izdevumu transferti no valsts pamatbudžeta uz valsts speciālo budžetu	87 902 385	87 902 385	0	87 800 844	-101 541	-101 541	87 710 753
SBA	Slēgtie budžeta asignējumi, t.sk.:	0	0	0	101 541	0	0	229 834
Programma: 05.00.00 - Valsts sociālie pakalpojumi								
Funkcija: 10.000								
I.	RESURSI IZDEVUMU SEGŠANAI	142 356 302	142 140 191	-216 111	141 588 035	-768 267	-552 156	106 627 880
3.0	Maksas pakalpojumi un citi pašu ieņēmumi	7 737 228	8 653 819	916 591	8 696 512	959 584	42 993	7 802 412
5.0	Transferti	199 932	530 586	330 654	410 840	210 608	-120 046	134 147
17.0.0.0.	No valsts budžeta daļēji finansētu atvasinātu publisku personu un budžeta nefinansētu iestāžu transferti	0	195 215	195 215	150 468	0	-44 747	71 343
17.1.0.0.	Valsts budžeta iestāžu saņemtie transferti no valsts budžeta daļēji finansētām atvasinātām publiskām personām un no budžeta nefinansētām iestādēm	0	195 215	195 215	150 468	0	-44 747	71 343
17.1.2.0.	Valsts budžeta iestāžu saņemtie transferti no citas ministrijas, centrālās valsts iestādes padotībā esošām no valsts budžeta daļēji finansētām atvasinātām publiskām personām un budžeta nefinansētām iestādēm	0	195 215	195 215	150 468	0	-44 747	71 343
18.0.0.0.	Valsts budžeta transferti	92 122	227 561	135 439	210 354	118 232	-17 207	30 864
18.1.3.0.	Valsts pamatbudžeta iestāžu saņemtie transferti no valsts pamatbudžeta	92 122	212 561	120 439	204 453	112 331	-8 108	28 878
18.1.3.1.	Valsts pamatbudžeta iestāžu saņemtie transferti no valsts pamatbudžeta dotācijas no vispārējiem ieņēmumiem	92 122	135 561	43 439	127 453	35 331	-8 108	28 878
18.1.3.9.	Pārējie valsts pamatbudžeta saņemtie transferti no valsts pamatbudžeta	0	77 000	77 000	77 000	0	0	0
18.4.0.0.	Valsts pamatbudžeta saņemtie transferti no valsts speciālā budžeta	0	15 000	15 000	5 901	0	-9 099	1 986
19.0.0.0.	Pašvaldību budžetu transferti	107 810	107 810	0	49 718	-58 092	-58 092	31 940
19.5.0.0.	Valsts budžeta iestāžu saņemtie transferti no pašvaldībām	107 810	107 810	0	49 718	-58 092	-58 092	31 940
19.5.5.0.	Valsts budžeta iestāžu saņemtie transferti (izņemot atmaksas) no pašvaldībām	107 810	107 810	0	49 718	-58 092	-58 092	31 940
7.0	Dotācija no vispārējiem ieņēmumiem	134 419 142	132 955 786	-1 463 356	132 480 683	-1 938 459	-475 103	98 691 321
21.7.0.0.	Dotācija no vispārējiem ieņēmumiem	134 419 142	132 955 786	-1 463 356	132 480 683	-1 938 459	-475 103	98 691 321
21.7.1.0.	Vispārējā kārtībā sadalāmā dotācija no vispārējiem ieņēmumiem	134 419 142	132 955 786	-1 463 356	132 480 683	-1 938 459	-475 103	98 691 321
II.	IZDEVUMI	142 356 302	142 234 615	-121 687	141 450 391	-905 911	-784 224	106 642 880
1.0.	Uzturēšanas izdevumi	135 557 438	135 177 246	-380 192	134 417 779	-1 139 659	-759 467	104 466 454
1.1.	Kārtējie izdevumi	59 794 844	64 089 818	4 294 974	63 773 271	3 978 427	-316 547	55 513 854
1000	Atbildzība	46 314 627	47 990 338	1 675 711	47 863 746	1 549 119	-126 592	42 580 402
2000	Preces un pakalpojumi	13 480 217	16 099 480	2 619 263	15 909 525	2 429 308	-189 955	12 933 452
1.3.	Subsīdijas, dotācijas un sociālie pabalsti	25 699 532	28 824 838	3 125 306	28 793 227	3 093 695	-31 611	25 063 389
3000	Subsīdijas un dotācijas	23 974 806	26 861 219	2 886 413	26 855 999	2 881 193	-5 220	22 665 647
6000	Sociāla rakstura maksājumi un kompensācijas	1 724 726	1 963 619	238 893	1 937 228	212 502	-26 391	2 397 742
7000	Transferti, uzturēšanas izdevumu transferti, pašu resursu maksājumi, starptautiskā sadarbība	50 063 062	42 262 590	-7 800 472	41 851 281	-8 211 781	-411 309	23 889 211
1.4.	Kārtējie maksājumi Eiropas Savienības budžetā un starptautiskā sadarbība	5 500	4 000	-1 500	4 000	-1 500	0	4 000
7700	Starptautiskā sadarbība	5 500	4 000	-1 500	4 000	-1 500	0	4 000
1.5.	Transferti viena budžeta veida ietvaros un uzturēšanas izdevumu transferti starp budžeta veidiem	50 057 562	42 258 590	-7 798 972	41 847 281	-8 210 281	-411 309	23 885 211
7400	Pārējie valsts budžeta uzturēšanas izdevumu transferti citiem budžetiem	50 057 562	42 258 590	-7 798 972	41 847 281	-8 210 281	-411 309	23 885 211
7460	Pārējie valsts budžeta uzturēšanas izdevumu transferti pašvaldībām	50 057 562	42 258 590	-7 798 972	41 847 281	-8 210 281	-411 309	23 885 211
2.0.	Kapitālie izdevumi	6 798 864	7 057 369	258 505	7 032 612	233 748	-24 757	2 176 426
2.1.	Pamatkapitāla veidošana	6 798 864	7 057 369	258 505	7 032 612	233 748	-24 757	2 176 426
III.	FINANSIĀLĀ BILANCE	0	-94 424	-94 424	137 644	137 644	232 068	-15 000
IV.	FINANSĒŠANA	0	94 424	94 424	-137 644	-137 644	-232 068	15 000
F20010000	Naudas līdzekļu un noguldījumi (bilances aktīvā)	0	94 424	94 424	-137 644	0	-232 068	15 000
F21010000	Naudas līdzekļi	0	94 424	94 424	-1 614	0	-96 038	-1 228
F22010000	Pieprasījuma noguldījumi (bilances aktīvā)	0	0	0	-136 030	0	0	16 228
F20010000	Naudas līdzekļu atlikumu izmaiņas (palielinājums (-) vai samazinājums (+))	0	0	0	-137 646	0	0	15 000
NL MP	Maksas pakalpojumi un citu pašu ieņēmumu naudas līdzekļu atlikumu izmaiņas (palielinājums (-) vai samazinājums (+))	0	94 424	94 424	-137 646	0	-232 070	15 000
SBA	Slēgtie budžeta asignējumi, t.sk.:	0	0	0	475 103	0	0	1 462 884
Programma: 05.01.00 - Sociālās rehabilitācijas valsts programmas								
Funkcija: 10.120								
I.	RESURSI IZDEVUMU SEGŠANAI	73 745 291	68 703 530	-5 041 761	68 289 613	-5 455 678	-413 917	46 453 203
5.0	Transferti	0	77 000	77 000	77 000	0	0	0
18.0.0.0.	Valsts budžeta transferti	0	77 000	77 000	77 000	0	0	0
18.1.3.0.	Valsts pamatbudžeta iestāžu saņemtie transferti no valsts pamatbudžeta	0	77 000	77 000	77 000	0	0	0
18.1.3.9.	Pārējie valsts pamatbudžeta saņemtie transferti no valsts pamatbudžeta	0	77 000	77 000	77 000	0	0	0
7.0	Dotācija no vispārējiem ieņēmumiem	73 745 291	68 626 530	-5 118 761	68 212 613	-5 532 678	-413 917	46 453 203
21.7.0.0.	Dotācija no vispārējiem ieņēmumiem	73 745 291	68 626 530	-5 118 761	68 212 613	-5 532 678	-413 917	46 453 203
21.7.1.0.	Vispārējā kārtībā sadalāmā dotācija no vispārējiem ieņēmumiem	73 745 291	68 626 530	-5 118 761	68 212 613	-5 532 678	-413 917	46 453 203
II.	IZDEVUMI	73 745 291	68 703 530	-5 041 761	68 212 613	-5 532 678	-490 917	46 453 203
1.0.	Uzturēšanas izdevumi	73 745 291	68 688 530	-5 056 761	68 212 613	-5 532 678	-475 917	46 453 203
1.1.	Kārtējie izdevumi	71 603	116 564	44 961	53 283	-18 320	-63 281	30 358
1000	Atbildzība	0	2 501	2 501	2 500	0	-1	0
2000	Preces un pakalpojumi	71 603	114 063	42 460	50 783	-20 820	-63 280	30 358

Klasifikācijas kods	Posteņa nosaukums	Likums/plāms gadam			Budžeta izpilde			
		apstiprināts	ar izmaiņām	izmaiņas (2.-1.)	pārskata periodā	salīdzinot ar		iepriekšējā pārskata periodā
						likumā/plānā gadam apstiprināto (4.-1.)	likumu/plānu gadam ar izmaiņām (4.-2.)	
A	B	1	2	3	4	5	6	7
Programma: 05.62.00 - Invalitātes ekspertīžu nodrošināšana								
Funkcija: 10.120								
I.	RESURSI IZDEVUMU SEGŠANAI	3 197 140	3 536 490	339 350	3 435 770	238 630	-100 720	2 968 453
5.0	Transferti	0	195 215	195 215	150 468	0	-44 747	86 154
17.0.0.0.	No valsts budžeta daļēji finansētu atvasinātu publisku personu un budžeta nefinansētu iestāžu transferti	0	195 215	195 215	150 468	0	-44 747	71 343
17.1.0.0.	Valsts budžeta iestāžu saņemtie transferti no valsts budžeta daļēji finansētām atvasinātām publiskām personām un no budžeta nefinansētām iestādēm	0	195 215	195 215	150 468	0	-44 747	71 343
17.1.2.0.	Valsts budžeta iestāžu saņemtie transferti no citas ministrijas, centrālās valsts iestādes padotībā esošām no valsts budžeta daļēji finansētām atvasinātām publiskām personām un budžeta nefinansētām iestādēm	0	195 215	195 215	150 468	0	-44 747	71 343
18.0.0.0.	Valsts budžeta transferti	0	0	0	0	0	0	14 811
18.1.3.0.	Valsts pamatbudžeta iestāžu saņemtie transferti no valsts pamatbudžeta	0	0	0	0	0	0	14 811
18.1.3.1.	Valsts pamatbudžeta iestāžu saņemtie transferti no valsts pamatbudžeta dotācijas no vispārējiem ieņēmumiem	0	0	0	0	0	0	14 811
7.0	Dotācija no vispārējiem ieņēmumiem	3 197 140	3 341 275	144 135	3 285 302	88 162	-55 973	2 882 299
21.7.0.0.	Dotācija no vispārējiem ieņēmumiem	3 197 140	3 341 275	144 135	3 285 302	88 162	-55 973	2 882 299
21.7.1.0.	Vispārējā kārtībā sadalāmā dotācija no vispārējiem ieņēmumiem	3 197 140	3 341 275	144 135	3 285 302	88 162	-55 973	2 882 299
II.	IZDEVUMI	3 197 140	3 554 326	357 186	3 415 989	218 849	-138 337	2 965 781
1.0.	Uzturēšanas izdevumi	3 190 140	3 505 987	315 847	3 368 044	177 904	-137 943	2 944 961
1.1.	Kārtējie izdevumi	3 190 140	3 504 377	314 237	3 366 434	176 294	-137 943	2 944 287
1000	Atlīdzība	2 800 298	3 043 448	243 150	2 916 855	116 557	-126 593	2 516 267
2000	Preces un pakalpojumi	389 842	460 929	71 087	449 579	59 737	-11 350	428 020
1.3.	Subsīdijas, dotācijas un sociālie pabalsti	0	1 610	1 610	1 610	0	0	674
6000	Sociāla rakstura maksājumi un kompensācijas	0	1 610	1 610	1 610	0	0	674
2.0.	Kapitālie izdevumi	7 000	48 339	41 339	47 945	40 945	-394	20 820
2.1.	Pamatkapitāla veidošana	7 000	48 339	41 339	47 945	40 945	-394	20 820
III.	FINANSIĻĀLĀ BILANCE	0	-17 836	-17 836	19 781	19 781	37 617	2 672
IV.	FINANSĒŠANA	0	17 836	17 836	-19 781	-19 781	-37 617	-2 672
F20010000	Naudas līdzekļi un noguldījumi (bilances aktīvā)	0	17 836	17 836	-19 781	0	-37 617	-2 672
F21010000	Naudas līdzekļi	0	17 836	17 836	0	0	-17 836	0
F22010000	Pieprasījuma noguldījumi (bilances aktīvā)	0	0	0	-19 781	0	0	-2 672
F20010000	Naudas līdzekļu atlikumu izmaiņas (palielinājums (-) vai samazinājums (+))	0	0	0	-19 781	0	0	-2 672
NL MP	Maksas pakalpojumu un citu pašu ieņēmumu naudas līdzekļu atlikumu izmaiņas (palielinājums (-) vai samazinājums (+))	0	17 836	17 836	-19 781	0	-37 617	-2 672
SBA	Slēgtie budžeta asignējumi, t.sk.:	0	0	0	55 973	0	0	244 448
Programma: 05.63.00 - Dotācija biedrībām, nodibinājumiem un reliģiskām organizācijām								
Funkcija: 10.120								
I.	RESURSI IZDEVUMU SEGŠANAI	360 000	381 957	21 957	376 745	16 745	-5 212	128 043
7.0	Dotācija no vispārējiem ieņēmumiem	360 000	381 957	21 957	376 745	16 745	-5 212	128 043
21.7.0.0.	Dotācija no vispārējiem ieņēmumiem	360 000	381 957	21 957	376 745	16 745	-5 212	128 043
21.7.1.0.	Vispārējā kārtībā sadalāmā dotācija no vispārējiem ieņēmumiem	360 000	381 957	21 957	376 745	16 745	-5 212	128 043
II.	IZDEVUMI	360 000	381 957	21 957	376 745	16 745	-5 212	128 043
1.0.	Uzturēšanas izdevumi	360 000	381 957	21 957	376 745	16 745	-5 212	128 043
1.3.	Subsīdijas, dotācijas un sociālie pabalsti	360 000	381 957	21 957	376 745	16 745	-5 212	128 043
3000	Subsīdijas un dotācijas	360 000	381 957	21 957	376 745	16 745	-5 212	128 043
SBA	Slēgtie budžeta asignējumi, t.sk.:	0	0	0	5 212	0	0	21 957
Programma: 07.00.00 - Darba tirgus attīstība								
Funkcija: 04.120								
I.	RESURSI IZDEVUMU SEGŠANAI	7 141 558	7 249 354	107 796	7 242 332	100 774	-7 022	7 080 754
7.0	Dotācija no vispārējiem ieņēmumiem	7 141 558	7 249 354	107 796	7 242 332	100 774	-7 022	7 080 754
21.7.0.0.	Dotācija no vispārējiem ieņēmumiem	7 141 558	7 249 354	107 796	7 242 332	100 774	-7 022	7 080 754
21.7.1.0.	Vispārējā kārtībā sadalāmā dotācija no vispārējiem ieņēmumiem	7 141 558	7 249 354	107 796	7 242 332	100 774	-7 022	7 080 754
II.	IZDEVUMI	7 141 558	7 249 354	107 796	7 242 332	100 774	-7 022	7 080 754
1.0.	Uzturēšanas izdevumi	7 000 694	7 081 580	80 886	7 074 558	73 864	-7 022	6 927 061
1.1.	Kārtējie izdevumi	6 985 786	7 064 512	78 726	7 064 512	78 726	0	6 924 245
1000	Atlīdzība	5 592 872	5 597 742	4 870	5 597 742	4 870	0	5 585 782
2000	Preces un pakalpojumi	1 392 914	1 466 770	73 856	1 466 770	73 856	0	1 338 463
1.3.	Subsīdijas, dotācijas un sociālie pabalsti	8 408	10 568	2 160	3 546	-4 862	-7 022	2 816
3000	Subsīdijas un dotācijas	8 408	7 457	-951	435	-7 973	-7 022	2 756
6000	Sociāla rakstura maksājumi un kompensācijas	0	3 111	3 111	3 111	0	0	60
7000	Transferti, uzturēšanas izdevumu transferti, pašu resursu maksājumi, starptautiskā sadarbība	6 500	6 500	0	6 500	0	0	0
1.4.	Kārtējie maksājumi Eiropas Savienības budžetā un starptautiskā sadarbība	6 500	6 500	0	6 500	0	0	0
7700	Starptautiskā sadarbība	6 500	6 500	0	6 500	0	0	0
2.0.	Kapitālie izdevumi	140 864	167 774	26 910	167 774	26 910	0	153 693
2.1.	Pamatkapitāla veidošana	140 864	167 774	26 910	167 774	26 910	0	153 693
SBA	Slēgtie budžeta asignējumi, t.sk.:	0	0	0	7 022	0	0	70 456
Programma: 07.01.00 - Nodarbinātības valsts aģentūras darbības nodrošināšana								
Funkcija: 04.121								
I.	RESURSI IZDEVUMU SEGŠANAI	7 141 558	7 249 354	107 796	7 242 332	100 774	-7 022	7 080 754
7.0	Dotācija no vispārējiem ieņēmumiem	7 141 558	7 249 354	107 796	7 242 332	100 774	-7 022	7 080 754
21.7.0.0.	Dotācija no vispārējiem ieņēmumiem	7 141 558	7 249 354	107 796	7 242 332	100 774	-7 022	7 080 754
21.7.1.0.	Vispārējā kārtībā sadalāmā dotācija no vispārējiem ieņēmumiem	7 141 558	7 249 354	107 796	7 242 332	100 774	-7 022	7 080 754
II.	IZDEVUMI	7 141 558	7 249 354	107 796	7 242 332	100 774	-7 022	7 080 754
1.0.	Uzturēšanas izdevumi	7 000 694	7 081 580	80 886	7 074 558	73 864	-7 022	6 927 061
1.1.	Kārtējie izdevumi	6 985 786	7 064 512	78 726	7 064 512	78 726	0	6 924 245
1000	Atlīdzība	5 592 872	5 597 742	4 870	5 597 742	4 870	0	5 585 782
2000	Preces un pakalpojumi	1 392 914	1 466 770	73 856	1 466 770	73 856	0	1 338 463
1.3.	Subsīdijas, dotācijas un sociālie pabalsti	8 408	10 568	2 160	3 546	-4 862	-7 022	2 816
3000	Subsīdijas un dotācijas	8 408	7 457	-951	435	-7 973	-7 022	2 756
6000	Sociāla rakstura maksājumi un kompensācijas	0	3 111	3 111	3 111	0	0	60
7000	Transferti, uzturēšanas izdevumu transferti, pašu resursu maksājumi, starptautiskā sadarbība	6 500	6 500	0	6 500	0	0	0

Klasifikācijas kods	Posteņa nosaukums	Likums/plāms gadam			Budžeta izpilde			
		apstiprināts	ar izmaiņām	izmaiņas (2.-1.)	pārskata periodā	salīdzinot ar		iepriekšējā pārskata periodā
						likumā/plānā gadam apstiprināto (4.-1.)	likumu/plānu gadam ar izmaiņām (4.-2.)	
A	B	1	2	3	4	5	6	7
1.4.	Kārtējie maksājumi Eiropas Savienības budžetā un starptautiskā sadarbība	6 500	6 500	0	6 500	0	0	0
7700	Starptautiskā sadarbība	6 500	6 500	0	6 500	0	0	0
2.0.	Kapitālie izdevumi	140 864	167 774	26 910	167 774	26 910	0	153 693
2.1.	Pamatkapitāla veidošana	140 864	167 774	26 910	167 774	26 910	0	153 693
SBA	Slēgtie budžeta asignējumi, t.sk.:	0	0	0	7 022	0	0	70 456
Programma: 20.00.00 - Valsts sociālie pabalsti un izdienas pensijas								
Funkcija: 10.000								
I.	RESURSI IZDEVUMU SEGŠANAI	625 385 326	626 976 866	1 591 540	626 362 590	977 264	-614 276	532 131 312
7.0	Dotācija no vispārējiem ieņēmumiem	625 385 326	626 976 866	1 591 540	626 362 590	977 264	-614 276	532 131 312
21.7.0.0.	Dotācija no vispārējiem ieņēmumiem	625 385 326	626 976 866	1 591 540	626 362 590	977 264	-614 276	532 131 312
21.7.1.0.	Vispārējā kārtībā sadalāmā dotācija no vispārējiem ieņēmumiem	625 385 326	626 976 866	1 591 540	626 362 590	977 264	-614 276	532 131 312
II.	IZDEVUMI	625 385 326	626 976 866	1 591 540	626 362 590	977 264	-614 276	532 131 312
1.0.	Uzturēšanas izdevumi	625 130 641	626 722 181	1 591 540	626 107 905	977 264	-614 276	531 630 387
1.3.	Subsīdijas, dotācijas un sociālie pabalsti	471 197 549	472 789 089	1 591 540	472 205 813	1 008 264	-583 276	366 665 239
6000	Sociāla rakstura maksājumi un kompensācijas	471 197 549	472 789 089	1 591 540	472 205 813	1 008 264	-583 276	366 665 239
7000	Transferti, uzturēšanas izdevumu transferti, pašu resursu maksājumi, starptautiskā sadarbība	153 933 092	153 933 092	0	153 902 092	-31 000	-31 000	164 965 148
1.5.	Transferti viena budžeta veida ietvaros un uzturēšanas izdevumu transferti starp budžeta veidiem	153 933 092	153 933 092	0	153 902 092	-31 000	-31 000	164 965 148
7120	Valsts budžeta uzturēšanas izdevumu transferti no valsts pamatbudžeta uz valsts speciālo budžetu	153 933 092	153 933 092	0	153 902 092	-31 000	-31 000	164 965 148
2.0.	Kapitālie izdevumi	254 685	254 685	0	254 685	0	0	500 925
2.2.	Kapitālo izdevumu transferti	254 685	254 685	0	254 685	0	0	500 925
9000	Kapitālo izdevumu transferti	254 685	254 685	0	254 685	0	0	500 925
9120	Valsts budžeta kapitālo izdevumu transferti no valsts pamatbudžeta uz valsts speciālo budžetu	254 685	254 685	0	254 685	0	0	500 925
SBA	Slēgtie budžeta asignējumi, t.sk.:	0	0	0	614 276	0	0	2 108 974
Programma: 20.01.00 - Valsts sociālie pabalsti								
Funkcija: 10.400								
I.	RESURSI IZDEVUMU SEGŠANAI	406 487 074	400 958 283	-5 528 791	400 414 030	-6 073 044	-544 253	307 008 780
7.0	Dotācija no vispārējiem ieņēmumiem	406 487 074	400 958 283	-5 528 791	400 414 030	-6 073 044	-544 253	307 008 780
21.7.0.0.	Dotācija no vispārējiem ieņēmumiem	406 487 074	400 958 283	-5 528 791	400 414 030	-6 073 044	-544 253	307 008 780
21.7.1.0.	Vispārējā kārtībā sadalāmā dotācija no vispārējiem ieņēmumiem	406 487 074	400 958 283	-5 528 791	400 414 030	-6 073 044	-544 253	307 008 780
II.	IZDEVUMI	406 487 074	400 958 283	-5 528 791	400 414 030	-6 073 044	-544 253	307 008 780
1.0.	Uzturēšanas izdevumi	406 232 389	400 703 598	-5 528 791	400 159 345	-6 073 044	-544 253	306 507 855
1.3.	Subsīdijas, dotācijas un sociālie pabalsti	404 560 534	399 031 743	-5 528 791	398 487 490	-6 073 044	-544 253	304 805 706
6000	Sociāla rakstura maksājumi un kompensācijas	404 560 534	399 031 743	-5 528 791	398 487 490	-6 073 044	-544 253	304 805 706
7000	Transferti, uzturēšanas izdevumu transferti, pašu resursu maksājumi, starptautiskā sadarbība	1 671 855	1 671 855	0	1 671 855	0	0	1 702 149
1.5.	Transferti viena budžeta veida ietvaros un uzturēšanas izdevumu transferti starp budžeta veidiem	1 671 855	1 671 855	0	1 671 855	0	0	1 702 149
7120	Valsts budžeta uzturēšanas izdevumu transferti no valsts pamatbudžeta uz valsts speciālo budžetu	1 671 855	1 671 855	0	1 671 855	0	0	1 702 149
2.0.	Kapitālie izdevumi	254 685	254 685	0	254 685	0	0	500 925
2.2.	Kapitālo izdevumu transferti	254 685	254 685	0	254 685	0	0	500 925
9000	Kapitālo izdevumu transferti	254 685	254 685	0	254 685	0	0	500 925
9120	Valsts budžeta kapitālo izdevumu transferti no valsts pamatbudžeta uz valsts speciālo budžetu	254 685	254 685	0	254 685	0	0	500 925
SBA	Slēgtie budžeta asignējumi, t.sk.:	0	0	0	544 253	0	0	2 033 858
Programma: 20.02.00 - Izdienas pensijas								
Funkcija: 10.200								
I.	RESURSI IZDEVUMU SEGŠANAI	66 736 792	73 857 123	7 120 331	73 787 100	7 050 308	-70 023	61 892 722
7.0	Dotācija no vispārējiem ieņēmumiem	66 736 792	73 857 123	7 120 331	73 787 100	7 050 308	-70 023	61 892 722
21.7.0.0.	Dotācija no vispārējiem ieņēmumiem	66 736 792	73 857 123	7 120 331	73 787 100	7 050 308	-70 023	61 892 722
21.7.1.0.	Vispārējā kārtībā sadalāmā dotācija no vispārējiem ieņēmumiem	66 736 792	73 857 123	7 120 331	73 787 100	7 050 308	-70 023	61 892 722
II.	IZDEVUMI	66 736 792	73 857 123	7 120 331	73 787 100	7 050 308	-70 023	61 892 722
1.0.	Uzturēšanas izdevumi	66 736 792	73 857 123	7 120 331	73 787 100	7 050 308	-70 023	61 892 722
1.3.	Subsīdijas, dotācijas un sociālie pabalsti	66 637 015	73 757 346	7 120 331	73 718 323	7 081 308	-39 023	61 820 570
6000	Sociāla rakstura maksājumi un kompensācijas	66 637 015	73 757 346	7 120 331	73 718 323	7 081 308	-39 023	61 820 570
7000	Transferti, uzturēšanas izdevumu transferti, pašu resursu maksājumi, starptautiskā sadarbība	99 777	99 777	0	68 777	-31 000	-31 000	72 152
1.5.	Transferti viena budžeta veida ietvaros un uzturēšanas izdevumu transferti starp budžeta veidiem	99 777	99 777	0	68 777	-31 000	-31 000	72 152
7120	Valsts budžeta uzturēšanas izdevumu transferti no valsts pamatbudžeta uz valsts speciālo budžetu	99 777	99 777	0	68 777	-31 000	-31 000	72 152
SBA	Slēgtie budžeta asignējumi, t.sk.:	0	0	0	70 023	0	0	69 667
Programma: 20.03.00 - Piemaksas pie vecuma un invaliditātes pensijām								
Funkcija: 10.200								
I.	RESURSI IZDEVUMU SEGŠANAI	152 161 460	152 161 460	0	152 161 460	0	0	163 190 847
7.0	Dotācija no vispārējiem ieņēmumiem	152 161 460	152 161 460	0	152 161 460	0	0	163 190 847
21.7.0.0.	Dotācija no vispārējiem ieņēmumiem	152 161 460	152 161 460	0	152 161 460	0	0	163 190 847
21.7.1.0.	Vispārējā kārtībā sadalāmā dotācija no vispārējiem ieņēmumiem	152 161 460	152 161 460	0	152 161 460	0	0	163 190 847
II.	IZDEVUMI	152 161 460	152 161 460	0	152 161 460	0	0	163 190 847
1.0.	Uzturēšanas izdevumi	152 161 460	152 161 460	0	152 161 460	0	0	163 190 847
7000	Transferti, uzturēšanas izdevumu transferti, pašu resursu maksājumi, starptautiskā sadarbība	152 161 460	152 161 460	0	152 161 460	0	0	163 190 847
1.5.	Transferti viena budžeta veida ietvaros un uzturēšanas izdevumu transferti starp budžeta veidiem	152 161 460	152 161 460	0	152 161 460	0	0	163 190 847
7120	Valsts budžeta uzturēšanas izdevumu transferti no valsts pamatbudžeta uz valsts speciālo budžetu	152 161 460	152 161 460	0	152 161 460	0	0	163 190 847
Programma: 20.04.00 - Bēgļa un alternatīvo statusu ieguvušo personu pabalsti								
Funkcija: 10.700								
I.	RESURSI IZDEVUMU SEGŠANAI	0	0	0	0	0	0	38 963
7.0	Dotācija no vispārējiem ieņēmumiem	0	0	0	0	0	0	38 963
21.7.0.0.	Dotācija no vispārējiem ieņēmumiem	0	0	0	0	0	0	38 963
21.7.1.0.	Vispārējā kārtībā sadalāmā dotācija no vispārējiem ieņēmumiem	0	0	0	0	0	0	38 963

Klasifikācijas kods	Posteņa nosaukums	Likums/plāms gadam			Budžeta izpilde				
		apstiprināts	ar izmaiņām	izmaiņas (2.-1.)	pārskata periodā	salīdzinot ar			iepriekšējā pārskata periodā
						likumā/plānā gadam apstiprināto (4.-1.)	likumu/plānu gadam ar izmaiņām (4.-2.)		
A	B	1	2	3	4	5	6	7	
II.	IZDEVUMI	0	0	0	0	0	0	38 963	
1.0.	Uzturēšanas izdevumi	0	0	0	0	0	0	38 963	
1.3.	Subsīdijas, dotācijas un sociālie pabalsti	0	0	0	0	0	0	38 963	
6000	Sociāla rakstura maksājumi un kompensācijas	0	0	0	0	0	0	38 963	
SBA	Slēgtie budžeta asignējumi, t.sk.:	0	0	0	0	0	0	5 449	
Programma: 21.00.00 - Darba apstākļu uzlabošana									
Funkcija: 04.121									
I.	RESURSI IZDEVUMU SEGŠANAI	3 789 924	3 820 385	30 461	3 797 189	7 265	-23 196	3 593 550	
3.0	Maksas pakalpojumi un citi pašu ieņēmumi	0	8 217	8 217	8 217	0	0	0	
7.0	Dotācija no vispārējiem ieņēmumiem	3 789 924	3 812 168	22 244	3 788 972	-952	-23 196	3 593 550	
21.7.0.0.	Dotācija no vispārējiem ieņēmumiem	3 789 924	3 812 168	22 244	3 788 972	-952	-23 196	3 593 550	
21.7.1.0.	Vispārējā kārtībā sadalāmā dotācija no vispārējiem ieņēmumiem	3 789 924	3 812 168	22 244	3 788 972	-952	-23 196	3 593 550	
II.	IZDEVUMI	3 789 924	3 820 385	30 461	3 795 135	5 211	-25 250	3 658 550	
1.0.	Uzturēšanas izdevumi	3 768 207	3 747 346	-20 861	3 722 096	-46 111	-25 250	3 640 227	
1.1.	Kārtējie izdevumi	3 767 368	3 733 790	-33 578	3 708 540	-58 828	-25 250	3 640 044	
1000	Atbildība	3 330 541	3 317 921	-12 620	3 317 921	-12 620	0	3 203 904	
2000	Preces un pakalpojumi	436 827	415 869	-20 958	390 619	-46 208	-25 250	436 140	
1.3.	Subsīdijas, dotācijas un sociālie pabalsti	0	12 620	12 620	12 620	0	0	0	
6000	Sociāla rakstura maksājumi un kompensācijas	0	12 620	12 620	12 620	0	0	0	
7000	Transferti, uzturēšanas izdevumu transferti, pašu resursu maksājumi, starptautiskā sadarbība	839	936	97	936	97	0	183	
1.4.	Kārtējie maksājumi Eiropas Savienības budžetā un starptautiskā sadarbība	839	936	97	936	97	0	183	
7700	Starptautiskā sadarbība	839	936	97	936	97	0	183	
2.0.	Kapitālie izdevumi	21 717	73 039	51 322	73 039	51 322	0	18 323	
2.1.	Pamatkapitāla veidošana	21 717	73 039	51 322	73 039	51 322	0	18 323	
III.	FINANSIĀLĀ BILANCE	0	0	0	2 054	2 054	2 054	-65 000	
IV.	FINANSĒŠANA	0	0	0	-2 054	-2 054	-2 054	65 000	
F20010000	Naudas līdzekļu un noguldījumi (bilances aktīvā)	0	0	0	-2 054	0	0	65 000	
F22010000	Pieprasījuma noguldījumi (bilances aktīvā)	0	0	0	-2 054	0	0	65 000	
F20010000	Naudas līdzekļu atlikumu izmaiņas (palielinājums (-) vai samazinājums (+))	0	0	0	-2 054	0	0	65 000	
NL MP	Maksas pakalpojumu un citu pašu ieņēmumu naudas līdzekļu atlikumu izmaiņas (palielinājums (-) vai samazinājums (+))	0	0	0	-2 054	0	0	65 000	
SBA	Slēgtie budžeta asignējumi, t.sk.:	0	0	0	23 196	0	0	65 001	
Programma: 21.01.00 - Darba tiesisko attiecību un darba apstākļu kontrole un uzraudzība									
Funkcija: 04.121									
I.	RESURSI IZDEVUMU SEGŠANAI	3 789 924	3 820 385	30 461	3 797 189	7 265	-23 196	3 593 550	
3.0	Maksas pakalpojumi un citi pašu ieņēmumi	0	8 217	8 217	8 217	0	0	0	
7.0	Dotācija no vispārējiem ieņēmumiem	3 789 924	3 812 168	22 244	3 788 972	-952	-23 196	3 593 550	
21.7.0.0.	Dotācija no vispārējiem ieņēmumiem	3 789 924	3 812 168	22 244	3 788 972	-952	-23 196	3 593 550	
21.7.1.0.	Vispārējā kārtībā sadalāmā dotācija no vispārējiem ieņēmumiem	3 789 924	3 812 168	22 244	3 788 972	-952	-23 196	3 593 550	
II.	IZDEVUMI	3 789 924	3 820 385	30 461	3 795 135	5 211	-25 250	3 658 550	
1.0.	Uzturēšanas izdevumi	3 768 207	3 747 346	-20 861	3 722 096	-46 111	-25 250	3 640 227	
1.1.	Kārtējie izdevumi	3 767 368	3 733 790	-33 578	3 708 540	-58 828	-25 250	3 640 044	
1000	Atbildība	3 330 541	3 317 921	-12 620	3 317 921	-12 620	0	3 203 904	
2000	Preces un pakalpojumi	436 827	415 869	-20 958	390 619	-46 208	-25 250	436 140	
1.3.	Subsīdijas, dotācijas un sociālie pabalsti	0	12 620	12 620	12 620	0	0	0	
6000	Sociāla rakstura maksājumi un kompensācijas	0	12 620	12 620	12 620	0	0	0	
7000	Transferti, uzturēšanas izdevumu transferti, pašu resursu maksājumi, starptautiskā sadarbība	839	936	97	936	97	0	183	
1.4.	Kārtējie maksājumi Eiropas Savienības budžetā un starptautiskā sadarbība	839	936	97	936	97	0	183	
7700	Starptautiskā sadarbība	839	936	97	936	97	0	183	
2.0.	Kapitālie izdevumi	21 717	73 039	51 322	73 039	51 322	0	18 323	
2.1.	Pamatkapitāla veidošana	21 717	73 039	51 322	73 039	51 322	0	18 323	
III.	FINANSIĀLĀ BILANCE	0	0	0	2 054	2 054	2 054	-65 000	
IV.	FINANSĒŠANA	0	0	0	-2 054	-2 054	-2 054	65 000	
F20010000	Naudas līdzekļu un noguldījumi (bilances aktīvā)	0	0	0	-2 054	0	0	65 000	
F22010000	Pieprasījuma noguldījumi (bilances aktīvā)	0	0	0	-2 054	0	0	65 000	
F20010000	Naudas līdzekļu atlikumu izmaiņas (palielinājums (-) vai samazinājums (+))	0	0	0	-2 054	0	0	65 000	
NL MP	Maksas pakalpojumu un citu pašu ieņēmumu naudas līdzekļu atlikumu izmaiņas (palielinājums (-) vai samazinājums (+))	0	0	0	-2 054	0	0	65 000	
SBA	Slēgtie budžeta asignējumi, t.sk.:	0	0	0	23 196	0	0	65 001	
Programma: 22.00.00 - Bērnu tiesību aizsardzības nodrošināšana									
Funkcija: 10.000									
I.	RESURSI IZDEVUMU SEGŠANAI	5 378 148	5 388 532	10 384	5 123 593	-254 555	-264 939	4 094 405	
5.0	Transferti	0	0	0	0	0	0	79 699	
18.0.0.0.	Valsts budžeta transferti	0	0	0	0	0	0	79 699	
18.1.3.0.	Valsts pamatbudžeta iestāžu saņemtie transferti no valsts pamatbudžeta	0	0	0	0	0	0	79 699	
18.1.3.9.	Pārējie valsts pamatbudžetā saņemtie transferti no valsts pamatbudžeta	0	0	0	0	0	0	79 699	
7.0	Dotācija no vispārējiem ieņēmumiem	5 378 148	5 388 532	10 384	5 123 593	-254 555	-264 939	4 014 706	
21.7.0.0.	Dotācija no vispārējiem ieņēmumiem	5 378 148	5 388 532	10 384	5 123 593	-254 555	-264 939	4 014 706	
21.7.1.0.	Vispārējā kārtībā sadalāmā dotācija no vispārējiem ieņēmumiem	5 378 148	5 388 532	10 384	5 123 593	-254 555	-264 939	4 014 706	
II.	IZDEVUMI	5 378 148	5 459 021	80 873	5 137 199	-240 949	-321 822	4 023 917	
1.0.	Uzturēšanas izdevumi	5 366 728	5 375 600	8 872	5 057 411	-309 317	-318 189	4 007 394	
1.1.	Kārtējie izdevumi	1 488 037	1 679 815	191 778	1 462 282	-25 755	-217 533	1 253 045	
1000	Atbildība	1 019 190	1 030 459	11 269	937 812	-81 378	-92 647	865 275	
2000	Preces un pakalpojumi	468 847	649 356	180 509	524 470	55 623	-124 886	387 770	
1.3.	Subsīdijas, dotācijas un sociālie pabalsti	2 878 691	2 695 785	-182 906	2 597 498	-281 193	-98 287	1 763 732	
3000	Subsīdijas un dotācijas	2 878 691	2 695 785	-182 906	2 597 498	-281 193	-98 287	1 763 732	
7000	Transferti, uzturēšanas izdevumu transferti, pašu resursu maksājumi, starptautiskā sadarbība	1 000 000	1 000 000	0	997 631	-2 369	-2 369	990 617	
1.5.	Transferti viena budžeta veida ietvaros un uzturēšanas izdevumu transferti starp budžeta veidiem	1 000 000	1 000 000	0	997 631	-2 369	-2 369	990 617	
7400	Pārējie valsts budžeta uzturēšanas izdevumu transferti citiem budžetiem	1 000 000	1 000 000	0	997 631	-2 369	-2 369	990 617	

Klasifikācijas kods	Posteņa nosaukums	Likums/plāms gadam			Budžeta izpilde			
		apstiprināts	ar izmaiņām	izmaiņas (2.-1.)	pārskata periodā	salīdzinot ar		iepriekšējā pārskata periodā
						likumā/plānā gadam apstiprināto (4.-1.)	likumu/plānu gadam ar izmaiņām (4.-2.)	
A	B	1	2	3	4	5	6	7
7460	Pārējie valsts budžeta uzturēšanas izdevumu transferti pašvaldībām	1 000 000	1 000 000	0	997 631	-2 369	-2 369	990 617
2.0.	Kapitālie izdevumi	11 420	83 421	72 001	79 788	68 368	-3 633	16 523
2.1.	Pamatkapitāla veidošana	11 420	83 421	72 001	79 788	68 368	-3 633	16 523
III.	FINANSIĀLĀ BILANCE	0	-70 489	-70 489	-13 606	-13 606	56 883	70 488
IV.	FINANSĒŠANA	0	70 489	70 489	13 606	13 606	-56 883	-70 488
F20010000	Naudas līdzekļi un noguldījumi (bilances aktīvā)	0	70 489	70 489	13 606	0	-56 883	-70 488
F21010000	Naudas līdzekļi	0	70 489	70 489	0	0	-70 489	0
F22010000	Pieprasījuma noguldījumi (bilances aktīvā)	0	0	0	13 606	0	0	-70 488
F20010000	Naudas līdzekļu atlikumu izmaiņas (palielinājums (-) vai samazinājums (+))	0	0	0	13 606	0	0	-70 488
NL MP	Maksas pakalpojumu un citu pašu ieņēmumu naudas līdzekļu atlikumu izmaiņas (palielinājums (-) vai samazinājums (+))	0	70 489	70 489	0	0	-70 489	0
NL AIZ	Naudas līdzekļu aizdevumiem atlikumu izmaiņas (palielinājums (-) vai samazinājums (+))	0	0	0	13 606	0	0	-70 488
SBA	Slēgtie budžeta asignējumi, t.sk.:	0	0	0	264 940	0	0	167 979
Programma: 22.01.00 - Valsts bērnu tiesību aizsardzības inspekcija un bērnu uzticības tālrūns								
Funkcija: 10.910								
I.	RESURSI IZDEVUMU SEGŠANAI	1 216 218	1 273 691	57 473	1 173 209	-43 009	-100 482	1 074 332
5.0	Transferti	0	0	0	0	0	0	79 699
18.0.0.0.	Valsts budžeta transferti	0	0	0	0	0	0	79 699
18.1.3.0.	Valsts pamatbudžeta iestāžu saņemtie transferti no valsts pamatbudžeta	0	0	0	0	0	0	79 699
18.1.3.9.	Pārējie valsts pamatbudžetā saņemtie transferti no valsts pamatbudžeta	0	0	0	0	0	0	79 699
7.0	Dotācija no vispārējiem ieņēmumiem	1 216 218	1 273 691	57 473	1 173 209	-43 009	-100 482	994 633
21.7.0.0.	Dotācija no vispārējiem ieņēmumiem	1 216 218	1 273 691	57 473	1 173 209	-43 009	-100 482	994 633
21.7.1.0.	Vispārējā kārtībā sadalāmā dotācija no vispārējiem ieņēmumiem	1 216 218	1 273 691	57 473	1 173 209	-43 009	-100 482	994 633
II.	IZDEVUMI	1 216 218	1 344 180	127 962	1 186 815	-29 403	-157 365	1 003 844
1.0.	Uzturēšanas izdevumi	1 204 798	1 260 759	55 961	1 107 027	-97 771	-153 732	987 321
1.1.	Kārtējie izdevumi	1 204 798	1 260 759	55 961	1 107 027	-97 771	-153 732	987 321
1000	Atbildība	1 019 190	1 030 459	11 269	937 812	-81 378	-92 647	865 275
2000	Preces un pakalpojumi	185 608	230 300	44 692	169 215	-16 393	-61 085	122 046
2.0.	Kapitālie izdevumi	11 420	83 421	72 001	79 788	68 368	-3 633	16 523
2.1.	Pamatkapitāla veidošana	11 420	83 421	72 001	79 788	68 368	-3 633	16 523
III.	FINANSIĀLĀ BILANCE	0	-70 489	-70 489	-13 606	-13 606	56 883	70 488
IV.	FINANSĒŠANA	0	70 489	70 489	13 606	13 606	-56 883	-70 488
F20010000	Naudas līdzekļi un noguldījumi (bilances aktīvā)	0	70 489	70 489	13 606	0	-56 883	-70 488
F21010000	Naudas līdzekļi	0	70 489	70 489	0	0	-70 489	0
F22010000	Pieprasījuma noguldījumi (bilances aktīvā)	0	0	0	13 606	0	0	-70 488
F20010000	Naudas līdzekļu atlikumu izmaiņas (palielinājums (-) vai samazinājums (+))	0	0	0	13 606	0	0	-70 488
NL MP	Maksas pakalpojumu un citu pašu ieņēmumu naudas līdzekļu atlikumu izmaiņas (palielinājums (-) vai samazinājums (+))	0	70 489	70 489	0	0	-70 489	0
NL AIZ	Naudas līdzekļu aizdevumiem atlikumu izmaiņas (palielinājums (-) vai samazinājums (+))	0	0	0	13 606	0	0	-70 488
SBA	Slēgtie budžeta asignējumi, t.sk.:	0	0	0	100 483	0	0	53 270
Programma: 22.02.00 - Valsts programma bērnu un ģimenes stāvokļa uzlabošanai								
Funkcija: 10.400								
I.	RESURSI IZDEVUMU SEGŠANAI	283 239	866 401	583 162	802 600	519 361	-63 801	265 724
7.0	Dotācija no vispārējiem ieņēmumiem	283 239	866 401	583 162	802 600	519 361	-63 801	265 724
21.7.0.0.	Dotācija no vispārējiem ieņēmumiem	283 239	866 401	583 162	802 600	519 361	-63 801	265 724
21.7.1.0.	Vispārējā kārtībā sadalāmā dotācija no vispārējiem ieņēmumiem	283 239	866 401	583 162	802 600	519 361	-63 801	265 724
II.	IZDEVUMI	283 239	866 401	583 162	802 600	519 361	-63 801	265 724
1.0.	Uzturēšanas izdevumi	283 239	866 401	583 162	802 600	519 361	-63 801	265 724
1.1.	Kārtējie izdevumi	283 239	419 056	135 817	355 255	72 016	-63 801	265 724
2000	Preces un pakalpojumi	283 239	419 056	135 817	355 255	72 016	-63 801	265 724
1.3.	Subsīdijas, dotācijas un sociālie pabalsti	0	447 345	447 345	447 345	0	0	0
3000	Subsīdijas un dotācijas	0	447 345	447 345	447 345	0	0	0
SBA	Slēgtie budžeta asignējumi, t.sk.:	0	0	0	63 801	0	0	80 850
Programma: 22.03.00 - Valsts atbalsts ārpusģimenes aprūpei								
Funkcija: 10.400								
I.	RESURSI IZDEVUMU SEGŠANAI	3 878 691	3 248 440	-630 251	3 147 784	-730 907	-100 656	2 754 349
7.0	Dotācija no vispārējiem ieņēmumiem	3 878 691	3 248 440	-630 251	3 147 784	-730 907	-100 656	2 754 349
21.7.0.0.	Dotācija no vispārējiem ieņēmumiem	3 878 691	3 248 440	-630 251	3 147 784	-730 907	-100 656	2 754 349
21.7.1.0.	Vispārējā kārtībā sadalāmā dotācija no vispārējiem ieņēmumiem	3 878 691	3 248 440	-630 251	3 147 784	-730 907	-100 656	2 754 349
II.	IZDEVUMI	3 878 691	3 248 440	-630 251	3 147 784	-730 907	-100 656	2 754 349
1.0.	Uzturēšanas izdevumi	3 878 691	3 248 440	-630 251	3 147 784	-730 907	-100 656	2 754 349
1.3.	Subsīdijas, dotācijas un sociālie pabalsti	2 878 691	2 248 440	-630 251	2 150 153	-728 538	-98 287	1 763 732
3000	Subsīdijas un dotācijas	2 878 691	2 248 440	-630 251	2 150 153	-728 538	-98 287	1 763 732
7000	Transferti, uzturēšanas izdevumu transferti, pašu resursu maksājumi, starptautiskā sadarbība	1 000 000	1 000 000	0	997 631	-2 369	-2 369	990 617
1.5.	Transferti viena budžeta veida ietvaros un uzturēšanas izdevumu transferti starp budžeta veidiem	1 000 000	1 000 000	0	997 631	-2 369	-2 369	990 617
7400	Pārējie valsts budžeta uzturēšanas izdevumu transferti citiem budžetiem	1 000 000	1 000 000	0	997 631	-2 369	-2 369	990 617
7460	Pārējie valsts budžeta uzturēšanas izdevumu transferti pašvaldībām	1 000 000	1 000 000	0	997 631	-2 369	-2 369	990 617
SBA	Slēgtie budžeta asignējumi, t.sk.:	0	0	0	100 656	0	0	33 859
Programma: 60.00.00 - Eiropas transporta, telekomunikāciju un enerģijas infrastruktūras tīklu un Eiropas infrastruktūras savienošanas instrumenta (CEF) līdzfinansēto projektu un pasākumu īstenošana								
Funkcija: 10.910								
I.	RESURSI IZDEVUMU SEGŠANAI	52 123	60 286	8 163	59 667	7 544	-619	130 763
4.0	Ārvalstu finanšu palīdzība	25 040	25 040	0	24 706	-334	-334	78 369
4.2	Ārvalstu finanšu palīdzība iestādes ieņēmumos	25 040	25 040	0	24 706	-334	-334	78 369
21.1.0.0.	Iestādes ieņēmumi no ārvalstu finanšu palīdzības	0	0	0	0	0	0	37 560
21.2.0.0.	Ārvalstu finanšu palīdzība atmaksām valsts pamatbudžetam	25 040	25 040	0	24 706	-334	-334	40 809
7.0	Dotācija no vispārējiem ieņēmumiem	27 083	35 246	8 163	34 961	7 878	-285	52 394
21.7.0.0.	Dotācija no vispārējiem ieņēmumiem	27 083	35 246	8 163	34 961	7 878	-285	52 394

(euro)

Klasifikācijas kods	Posteņa nosaukums	Likums/plāms gadam			Budžeta izpilde			
		apstiprināts	ar izmaiņām	izmaiņas (2.-1.)	pārskata periodā	salīdzinot ar		iepriekšējā pārskata periodā
						likumā/plānā gadam apstiprināto (4.-1.)	likumu/plānu gadam ar izmaiņām (4.-2.)	
A	B	1	2	3	4	5	6	7
21.7.1.0.	Vispārējā kārtībā sadalāmā dotācija no vispārējiem ieņēmumiem	27 083	35 246	8 163	34 961	7 878	-285	52 394
II.	IZDEVUMI	52 123	68 651	16 528	68 032	15 909	-619	122 398
1.0.	Uzturēšanas izdevumi	52 123	68 651	16 528	68 032	15 909	-619	121 351
1.1.	Kārtējie izdevumi	27 083	43 611	16 528	43 326	16 243	-285	80 542
1000	Atlīdzība	12 841	24 336	11 495	24 118	11 277	-218	48 267
2000	Preces un pakalpojumi	14 242	19 275	5 033	19 208	4 966	-67	32 275
7000	Transferti, uzturēšanas izdevumu transferti, pašu resursu maksājumi, starptautiskā sadarbība	25 040	25 040	0	24 706	-334	-334	40 809
1.5.	Transferti viena budžeta veida ietvaros un uzturēšanas izdevumu transferti starp budžeta veidiem	25 040	25 040	0	24 706	-334	-334	40 809
7500	Atmaksā valsts budžetā par veiktajiem izdevumiem	25 040	25 040	0	24 706	-334	-334	40 809
2.0.	Kapitālie izdevumi	0	0	0	0	0	0	1 047
2.1.	Pamatkapitāla veidošana	0	0	0	0	0	0	1 047
III.	FINANSIĀLĀ BILANCE	0	-8 365	-8 365	-8 365	-8 365	0	8 365
IV.	FINANŠĒŠANA	0	8 365	8 365	8 365	8 365	0	-8 365
F20010000	Naudas līdzekļi un noguldījumi (bilances aktīvā)	0	8 365	8 365	8 365	0	0	-8 365
F21010000	Naudas līdzekļi	0	8 365	8 365	0	0	-8 365	0
F22010000	Pieprasījuma noguldījumi (bilances aktīvā)	0	0	0	8 365	0	0	-8 365
F20010000	Naudas līdzekļu atlikumu izmaiņas (palielinājums (-) vai samazinājums (+))	0	0	0	8 365	0	0	-8 365
NL AFP	Ārvalstu finanšu palīdzības naudas līdzekļu atlikumu izmaiņas (palielinājums (-) vai samazinājums (+))	0	8 365	8 365	8 365	0	0	-8 365
SBA	Slēgtie budžeta asignējumi, t.sk.:	0	0	0	285	0	0	8 163

Programma: 60.06.00 - Eiropas infrastruktūras savienošanas instrumenta (CEF) līdzfinansēto projektu īstenošana (2014-2020)
Funkcija: 10.910

I.	RESURSI IZDEVUMU SEGŠANAI	27 083	35 246	8 163	34 961	7 878	-285	89 954
4.0	Ārvalstu finanšu palīdzība	0	0	0	0	0	0	37 560
4.2	Ārvalstu finanšu palīdzība iestādes ieņēmumos	0	0	0	0	0	0	37 560
21.1.0.0.	Iestādes ieņēmumi no ārvalstu finanšu palīdzības	0	0	0	0	0	0	37 560
7.0	Dotācija no vispārējiem ieņēmumiem	27 083	35 246	8 163	34 961	7 878	-285	52 394
21.7.0.0.	Dotācija no vispārējiem ieņēmumiem	27 083	35 246	8 163	34 961	7 878	-285	52 394
21.7.1.0.	Vispārējā kārtībā sadalāmā dotācija no vispārējiem ieņēmumiem	27 083	35 246	8 163	34 961	7 878	-285	52 394
II.	IZDEVUMI	27 083	43 611	16 528	43 326	16 243	-285	81 589
1.0.	Uzturēšanas izdevumi	27 083	43 611	16 528	43 326	16 243	-285	80 542
1.1.	Kārtējie izdevumi	27 083	43 611	16 528	43 326	16 243	-285	80 542
1000	Atlīdzība	12 841	24 336	11 495	24 118	11 277	-218	48 267
2000	Preces un pakalpojumi	14 242	19 275	5 033	19 208	4 966	-67	32 275
2.0.	Kapitālie izdevumi	0	0	0	0	0	0	1 047
2.1.	Pamatkapitāla veidošana	0	0	0	0	0	0	1 047
III.	FINANSIĀLĀ BILANCE	0	-8 365	-8 365	-8 365	-8 365	0	8 365
IV.	FINANŠĒŠANA	0	8 365	8 365	8 365	8 365	0	-8 365
F20010000	Naudas līdzekļi un noguldījumi (bilances aktīvā)	0	8 365	8 365	8 365	0	0	-8 365
F21010000	Naudas līdzekļi	0	8 365	8 365	0	0	-8 365	0
F22010000	Pieprasījuma noguldījumi (bilances aktīvā)	0	0	0	8 365	0	0	-8 365
F20010000	Naudas līdzekļu atlikumu izmaiņas (palielinājums (-) vai samazinājums (+))	0	0	0	8 365	0	0	-8 365
NL AFP	Ārvalstu finanšu palīdzības naudas līdzekļu atlikumu izmaiņas (palielinājums (-) vai samazinājums (+))	0	8 365	8 365	8 365	0	0	-8 365
SBA	Slēgtie budžeta asignējumi, t.sk.:	0	0	0	285	0	0	8 163

Programma: 60.21.00 - Atmaksā valsts pamatbudžetā par Eiropas infrastruktūras savienošanas instrumenta (CEF) finansējumu (2014-2020)
Funkcija: 10.910

I.	RESURSI IZDEVUMU SEGŠANAI	25 040	25 040	0	24 706	-334	-334	40 809
4.0	Ārvalstu finanšu palīdzība	25 040	25 040	0	24 706	-334	-334	40 809
4.2	Ārvalstu finanšu palīdzība iestādes ieņēmumos	25 040	25 040	0	24 706	-334	-334	40 809
21.2.0.0.	Ārvalstu finanšu palīdzība atmaksām valsts pamatbudžetam	25 040	25 040	0	24 706	-334	-334	40 809
II.	IZDEVUMI	25 040	25 040	0	24 706	-334	-334	40 809
1.0.	Uzturēšanas izdevumi	25 040	25 040	0	24 706	-334	-334	40 809
7000	Transferti, uzturēšanas izdevumu transferti, pašu resursu maksājumi, starptautiskā sadarbība	25 040	25 040	0	24 706	-334	-334	40 809
1.5.	Transferti viena budžeta veida ietvaros un uzturēšanas izdevumu transferti starp budžeta veidiem	25 040	25 040	0	24 706	-334	-334	40 809
7500	Atmaksā valsts budžetā par veiktajiem izdevumiem	25 040	25 040	0	24 706	-334	-334	40 809

Programma: 62.00.00 - Eiropas Reģionālās attīstības fonda (ERAF) projektu un pasākumu īstenošana
Funkcija: 10.120

I.	RESURSI IZDEVUMU SEGŠANAI	2 328 498	4 689 911	2 361 413	4 127 456	1 798 958	-562 455	3 491 492
5.0	Transferti	0	0	0	0	0	0	5 400
18.0.0.0.	Valsts budžeta transferti	0	0	0	0	0	0	5 400
18.1.3.0.	Valsts pamatbudžeta iestāžu saņemtie transferti no valsts pamatbudžeta	0	0	0	0	0	0	5 400
18.1.3.1.	Valsts pamatbudžeta iestāžu saņemtie transferti no valsts pamatbudžeta dotācijas no vispārējiem ieņēmumiem	0	0	0	0	0	0	5 400
7.0	Dotācija no vispārējiem ieņēmumiem	2 328 498	4 689 911	2 361 413	4 127 456	1 798 958	-562 455	3 486 092
21.7.0.0.	Dotācija no vispārējiem ieņēmumiem	2 328 498	4 689 911	2 361 413	4 127 456	1 798 958	-562 455	3 486 092
21.7.1.0.	Vispārējā kārtībā sadalāmā dotācija no vispārējiem ieņēmumiem	2 328 498	4 689 911	2 361 413	4 127 456	1 798 958	-562 455	3 486 092
II.	IZDEVUMI	2 328 498	4 689 911	2 361 413	4 127 456	1 798 958	-562 455	3 491 492
1.0.	Uzturēšanas izdevumi	337 068	1 078 776	741 708	997 760	660 692	-81 016	878 747
1.1.	Kārtējie izdevumi	337 068	1 078 776	741 708	997 760	660 692	-81 016	878 747
1000	Atlīdzība	220 425	924 360	703 935	877 562	657 137	-46 798	743 124
2000	Preces un pakalpojumi	116 643	154 416	37 773	120 198	3 555	-34 218	135 623
2.0.	Kapitālie izdevumi	1 991 430	3 611 135	1 619 705	3 129 696	1 138 266	-481 439	2 612 745
2.1.	Pamatkapitāla veidošana	1 991 430	3 611 135	1 619 705	3 129 696	1 138 266	-481 439	2 612 745
SBA	Slēgtie budžeta asignējumi, t.sk.:	0	0	0	562 455	0	0	323 503

Programma: 62.07.00 - Eiropas Reģionālās attīstības fonda (ERAF) īstenotie projekti labklājības nozarē (2014-2020)
Funkcija: 10.120

I.	RESURSI IZDEVUMU SEGŠANAI	2 328 498	3 969 319	1 640 821	3 463 746	1 135 248	-505 573	2 986 673
5.0	Transferti	0	0	0	0	0	0	5 400
18.0.0.0.	Valsts budžeta transferti	0	0	0	0	0	0	5 400
18.1.3.0.	Valsts pamatbudžeta iestāžu saņemtie transferti no valsts pamatbudžeta	0	0	0	0	0	0	5 400

(euro)

Klasifikācijas kods	Posteņa nosaukums	Likums/plāms gadam			Budžeta izpilde				
		apstiprināts	ar izmaiņām	izmaiņas (2.-1.)	pārskata periodā	salīdzinot ar			iepriekšējā pārskata periodā
						likumā/plānā gadam apstiprināto (4.-1.)	likumu/plānu gadam ar izmaiņām (4.-2.)		
A	B	1	2	3	4	5	6	7	
18.1.3.1.	Valsts pamatbudžeta iestāžu saņemtie transferti no valsts pamatbudžeta dotācijas no vispārējiem ieņēmumiem	0	0	0	0	0	0	5 400	
7.0	Dotācija no vispārējiem ieņēmumiem	2 328 498	3 969 319	1 640 821	3 463 746	1 135 248	-505 573	2 981 273	
21.7.0.0.	Dotācija no vispārējiem ieņēmumiem	2 328 498	3 969 319	1 640 821	3 463 746	1 135 248	-505 573	2 981 273	
21.7.1.0.	Vispārējā kārtībā sadalāmā dotācija no vispārējiem ieņēmumiem	2 328 498	3 969 319	1 640 821	3 463 746	1 135 248	-505 573	2 981 273	
II.	IZDEVUMI	2 328 498	3 969 319	1 640 821	3 463 746	1 135 248	-505 573	2 986 673	
1.0.	Uzturēšanas izdevumi	337 068	372 881	35 813	339 480	2 412	-33 401	381 698	
1.1.	Kārtējie izdevumi	337 068	372 881	35 813	339 480	2 412	-33 401	381 698	
1000	Atlīdzība	220 425	270 238	49 813	249 089	28 664	-21 149	250 797	
2000	Preces un pakalpojumi	116 643	102 643	-14 000	90 391	-26 252	-12 252	130 901	
2.0.	Kapitālie izdevumi	1 991 430	3 596 438	1 605 008	3 124 266	1 132 836	-472 172	2 604 975	
2.1.	Pamatkapitāla veidošana	1 991 430	3 596 438	1 605 008	3 124 266	1 132 836	-472 172	2 604 975	
SBA	Slēgtie budžeta asignējumi, t.sk.:	0	0	0	505 573	0	0	273 077	
Programma: 62.20.00 - Tehniskā palīdzība Eiropas Reģionālās attīstības fonda (ERAF) apgūšanai (2014-2020)									
Funkcija: 10.120									
I.	RESURSI IZDEVUMU SEGŠANAI	0	720 592	720 592	663 710	663 710	-56 882	504 819	
7.0	Dotācija no vispārējiem ieņēmumiem	0	720 592	720 592	663 710	0	-56 882	504 819	
21.7.0.0.	Dotācija no vispārējiem ieņēmumiem	0	720 592	720 592	663 710	0	-56 882	504 819	
21.7.1.0.	Vispārējā kārtībā sadalāmā dotācija no vispārējiem ieņēmumiem	0	720 592	720 592	663 710	0	-56 882	504 819	
II.	IZDEVUMI	0	720 592	720 592	663 710	663 710	-56 882	504 819	
1.0.	Uzturēšanas izdevumi	0	705 895	705 895	658 280	0	-47 615	497 049	
1.1.	Kārtējie izdevumi	0	705 895	705 895	658 280	0	-47 615	497 049	
1000	Atlīdzība	0	654 122	654 122	628 473	0	-25 649	492 327	
2000	Preces un pakalpojumi	0	51 773	51 773	29 807	0	-21 966	4 722	
2.0.	Kapitālie izdevumi	0	14 697	14 697	5 430	0	-9 267	7 770	
2.1.	Pamatkapitāla veidošana	0	14 697	14 697	5 430	0	-9 267	7 770	
SBA	Slēgtie budžeta asignējumi, t.sk.:	0	0	0	56 882	0	0	50 426	
Programma: 63.00.00 - Eiropas Sociālā fonda (ESF) projektu un pasākumu īstenošana									
Funkcija: 04.122									
I.	RESURSI IZDEVUMU SEGŠANAI	27 198 766	32 035 105	4 836 339	30 127 256	2 928 490	-1 907 849	32 795 828	
3.0	Maksas pakalpojumi un citi pašu ieņēmumi	0	0	0	0	0	0	73	
4.0	Ārvalstu finanšu palīdzība	0	10 392	10 392	10 392	0	0	0	
4.2	Ārvalstu finanšu palīdzība iestādes ieņēmumos	0	10 392	10 392	10 392	0	0	0	
21.1.0.0.	Iestādes ieņēmumi no ārvalstu finanšu palīdzības	0	10 392	10 392	10 392	0	0	0	
5.0	Transferti	0	224 841	224 841	85 100	0	-139 741	44 483	
17.0.0.0.	No valsts budžeta daļēji finansētu atvasinātu publisku personu un budžeta nefinansētu iestāžu transferti	0	224 841	224 841	85 100	0	-139 741	44 483	
17.1.0.0.	Valsts budžeta iestāžu saņemtie transferti no valsts budžeta daļēji finansētām atvasinātām publiskām personām un no budžeta nefinansētām iestādēm	0	224 841	224 841	85 100	0	-139 741	44 483	
17.1.2.0.	Valsts budžeta iestāžu saņemtie transferti no citas ministrijas, centrālās valsts iestādes padotībā esošām no valsts budžeta daļēji finansētām atvasinātām publiskām personām un budžeta nefinansētām iestādēm	0	224 841	224 841	85 100	0	-139 741	44 483	
7.0	Dotācija no vispārējiem ieņēmumiem	27 198 766	31 799 872	4 601 106	30 031 764	2 832 998	-1 768 108	32 751 272	
21.7.0.0.	Dotācija no vispārējiem ieņēmumiem	27 198 766	31 799 872	4 601 106	30 031 764	2 832 998	-1 768 108	32 751 272	
21.7.1.0.	Vispārējā kārtībā sadalāmā dotācija no vispārējiem ieņēmumiem	27 198 766	31 799 872	4 601 106	30 031 764	2 832 998	-1 768 108	32 751 272	
II.	IZDEVUMI	27 198 766	32 035 105	4 836 339	30 120 200	2 921 434	-1 914 905	32 795 751	
1.0.	Uzturēšanas izdevumi	27 122 766	31 725 816	4 603 050	29 876 101	2 753 335	-1 849 715	32 678 137	
1.1.	Kārtējie izdevumi	9 749 851	9 059 985	-689 866	8 393 133	-1 356 718	-666 852	8 092 778	
1000	Atlīdzība	6 120 664	5 685 375	-435 289	5 399 601	-721 063	-285 774	5 474 261	
2000	Preces un pakalpojumi	3 629 187	3 374 610	-254 577	2 993 532	-635 655	-381 078	2 618 517	
1.3.	Subsīdijas, dotācijas un sociālie pabalsti	11 446 353	20 042 138	8 595 785	19 028 502	7 582 149	-1 013 636	19 712 570	
3000	Subsīdijas un dotācijas	10 812 363	18 069 198	7 256 835	17 236 229	6 423 866	-832 969	18 890 376	
6000	Sociāla rakstura maksājumi un kompensācijas	633 990	1 972 940	1 338 950	1 792 273	1 158 283	-180 667	822 194	
7000	Transferti, uzturēšanas izdevumu transferti, pašu resursu maksājumi, starptautiskā sadarbība	5 926 562	2 623 693	-3 302 869	2 454 466	-3 472 096	-169 227	4 872 789	
1.5.	Transferti viena budžeta veida ietvaros un uzturēšanas izdevumu transferti starp budžeta veidiem	5 926 562	2 623 693	-3 302 869	2 454 466	-3 472 096	-169 227	4 872 789	
7120	Valsts budžeta uzturēšanas izdevumu transferti no valsts pamatbudžeta uz valsts speciālo budžetu	268 056	151 429	-116 627	120 854	-147 202	-30 575	110 579	
7130	Valsts budžeta transferti no valsts pamatbudžeta uz valsts pamatbudžetu	128 501	128 501	0	89 827	-38 674	-38 674	79 778	
7131	Valsts budžeta transferti no valsts pamatbudžeta dotācijas no vispārējiem ieņēmumiem uz valsts pamatbudžetu	128 501	128 501	0	89 827	-38 674	-38 674	79 778	
7300	Valsts budžeta uzturēšanas izdevumu transferti citiem budžetiem Eiropas Savienības politiku instrumentu un pārējās ārvalstu finanšu palīdzības līdzfinansētajiem projektiem (pasākumiem)	5 530 005	2 343 763	-3 186 242	2 243 785	-3 286 220	-99 978	4 682 432	
7320	Valsts budžeta uzturēšanas izdevumu transferti pašvaldībām Eiropas Savienības politiku instrumentu un pārējās ārvalstu finanšu palīdzības līdzfinansētajiem projektiem (pasākumiem)	5 135 495	2 122 598	-3 012 897	2 115 751	-3 019 744	-6 847	4 499 488	
7350	Valsts budžeta uzturēšanas izdevumu transferti valsts budžeta daļēji finansētām atvasinātām publiskām personām un budžeta nefinansētām iestādēm Eiropas Savienības politiku instrumentu un pārējās ārvalstu finanšu palīdzības līdzfinansētajiem projektiem (pasākumiem)	394 510	221 165	-173 345	128 034	-266 476	-93 131	182 944	
2.0.	Kapitālie izdevumi	76 000	309 289	233 289	244 099	168 099	-65 190	117 614	
2.1.	Pamatkapitāla veidošana	76 000	309 289	233 289	244 099	168 099	-65 190	117 614	
III.	FINANSIĀLĀ BILANCE	0	0	0	7 056	7 056	7 056	77	
IV.	FINANSĒŠANA	0	0	0	-7 056	-7 056	-7 056	-77	
F20010000	Naudas līdzekļi un noguldījumi (bilances aktīvā)	0	0	0	-7 056	0	0	-77	
F22010000	Pieprasījuma noguldījumi (bilances aktīvā)	0	0	0	-7 056	0	0	-77	
F20010000	Naudas līdzekļu atlikumu izmaiņas (palielinājums (-) vai samazinājums (+))	0	0	0	-7 055	0	0	-77	
NL MP	Maksas pakalpojumu un citu pašu ieņēmumu naudas līdzekļu atlikumu izmaiņas (palielinājums (-) vai samazinājums (+))	0	0	0	-4 124	0	0	-77	
NL AFP	Ārvalstu finanšu palīdzības naudas līdzekļu atlikumu izmaiņas (palielinājums (-) vai samazinājums (+))	0	0	0	-2 931	0	0	0	
SBA	Slēgtie budžeta asignējumi, t.sk.:	0	0	0	1 768 108	0	0	1 772 676	
Programma: 63.07.00 - Eiropas Sociālā fonda (ESF) īstenotie projekti labklājības nozarē (2014-2020)									
Funkcija: 04.122									

(euro)

Klasifikācijas kods	Posteņa nosaukums	Likums/plāms gadam			Budžeta izpilde				
		apstiprināts	ar izmaiņām	izmaiņas (2.-1.)	pārskata periodā	salīdzinot ar			iepriekšējā pārskata periodā
						likumā/plānā gadam apstiprināto (4.-1.)	likumu/plānu gadam ar izmaiņām (4.-2.)		
A	B	1	2	3	4	5	6	7	
I.	RESURSI IZDEVUMU SEGŠANAI	27 198 766	31 479 995	4 281 229	29 703 482	2 504 716	-1 776 513	32 286 977	
3.0	Maksas pakalpojumi un citi pašu ieņēmumi	0	0	0	0	0	0	73	
5.0	Transferti	0	224 841	224 841	85 100	0	-139 741	44 483	
17.0.0.0.	No valsts budžeta daļēji finansētu atvasinātu publisku personu un budžeta nefinansētu iestāžu transferti	0	224 841	224 841	85 100	0	-139 741	44 483	
17.1.0.0.	Valsts budžeta iestāžu saņemtie transferti no valsts budžeta daļēji finansētām atvasinātām publiskām personām un no budžeta nefinansētām iestādēm	0	224 841	224 841	85 100	0	-139 741	44 483	
17.1.2.0.	Valsts budžeta iestāžu saņemtie transferti no citas ministrijas, centrālās valsts iestādes padotībā esošām no valsts budžeta daļēji finansētām atvasinātām publiskām personām un budžeta nefinansētām iestādēm	0	224 841	224 841	85 100	0	-139 741	44 483	
7.0	Dotācija no vispārējiem ieņēmumiem	27 198 766	31 255 154	4 056 388	29 618 382	2 419 616	-1 636 772	32 242 421	
21.7.0.0.	Dotācija no vispārējiem ieņēmumiem	27 198 766	31 255 154	4 056 388	29 618 382	2 419 616	-1 636 772	32 242 421	
21.7.1.0.	Vispārējā kārtībā sadalāmā dotācija no vispārējiem ieņēmumiem	27 198 766	31 255 154	4 056 388	29 618 382	2 419 616	-1 636 772	32 242 421	
II.	IZDEVUMI	27 198 766	31 479 995	4 281 229	29 699 357	2 500 591	-1 780 638	32 286 900	
1.0.	Uzturēšanas izdevumi	27 122 766	31 189 462	4 066 696	29 471 648	2 348 882	-1 717 814	32 170 860	
1.1.	Kārtējie izdevumi	9 749 851	8 523 631	-1 226 220	7 988 680	-1 761 171	-534 951	7 585 501	
1000	Atlīdzība	6 120 664	5 442 574	-678 090	5 205 723	-914 941	-236 851	5 361 325	
2000	Preces un pakalpojumi	3 629 187	3 081 057	-548 130	2 782 957	-846 230	-298 100	2 224 176	
1.3.	Subsīdijas, dotācijas un sociālie pabalsti	11 446 353	20 042 138	8 595 785	19 028 502	7 582 149	-1 013 636	19 712 570	
3000	Subsīdijas un dotācijas	10 812 363	18 069 198	7 256 835	17 236 229	6 423 866	-832 969	18 890 376	
6000	Sociāla rakstura maksājumi un kompensācijas	633 990	1 972 940	1 338 950	1 792 273	1 158 283	-180 667	822 194	
7000	Transferti, uzturēšanas izdevumu transferti, pašu resursu maksājumi, starptautiskā sadarbība	5 926 562	2 623 693	-3 302 869	2 454 466	-3 472 096	-169 227	4 872 789	
1.5.	Transferti viena budžeta veida ietvaros un uzturēšanas izdevumu transferti starp budžeta veidiem	5 926 562	2 623 693	-3 302 869	2 454 466	-3 472 096	-169 227	4 872 789	
7120	Valsts budžeta uzturēšanas izdevumu transferti no valsts pamatbudžeta uz valsts speciālo budžetu	268 056	151 429	-116 627	120 854	-147 202	-30 575	110 579	
7130	Valsts budžeta transferti no valsts pamatbudžeta uz valsts pamatbudžetu	128 501	128 501	0	89 827	-38 674	-38 674	79 778	
7131	Valsts budžeta transferti no valsts pamatbudžeta dotācijas no vispārējiem ieņēmumiem uz valsts pamatbudžetu	128 501	128 501	0	89 827	-38 674	-38 674	79 778	
7300	Valsts budžeta uzturēšanas izdevumu transferti citiem budžetiem Eiropas Savienības politiku instrumentu un pārējās ārvalstu finanšu palīdzības līdzfinansētajiem projektiem (pasākumiem)	5 530 005	2 343 763	-3 186 242	2 243 785	-3 286 220	-99 978	4 682 432	
7320	Valsts budžeta uzturēšanas izdevumu transferti pašvaldībām Eiropas Savienības politiku instrumentu un pārējās ārvalstu finanšu palīdzības līdzfinansētajiem projektiem (pasākumiem)	5 135 495	2 122 598	-3 012 897	2 115 751	-3 019 744	-6 847	4 499 488	
7350	Valsts budžeta uzturēšanas izdevumu transferti valsts budžeta daļēji finansētām atvasinātām publiskām personām un budžeta nefinansētām iestādēm Eiropas Savienības politiku instrumentu un pārējās ārvalstu finanšu palīdzības līdzfinansētajiem projektiem (pasākumiem)	394 510	221 165	-173 345	128 034	-266 476	-93 131	182 944	
2.0.	Kapitālie izdevumi	76 000	290 533	214 533	227 709	151 709	-62 824	116 040	
2.1.	Pamatkapitāla veidošana	76 000	290 533	214 533	227 709	151 709	-62 824	116 040	
III.	FINANSIĀLĀ BILANCE	0	0	0	4 125	4 125	4 125	77	
IV.	FINANSĒŠANA	0	0	0	-4 125	-4 125	-4 125	-77	
F20010000	Naudas līdzekļi un noguldījumi (bilances aktīvā)	0	0	0	-4 125	0	0	-77	
F22010000	Pieprasījuma noguldījumi (bilances aktīvā)	0	0	0	-4 125	0	0	-77	
F20010000	Naudas līdzekļu atlikumu izmaiņas (palielinājums (-) vai samazinājums (+))	0	0	0	-4 124	0	0	-77	
NL MP	Maksas pakalpojumu un citu pašu ieņēmumu naudas līdzekļu atlikumu izmaiņas (palielinājums (-) vai samazinājums (+))	0	0	0	-4 124	0	0	-77	
SBA	Slēgtie budžeta asignējumi, t.sk.:	0	0	0	1 636 772	0	0	1 698 744	

Programma: 63.08.00 - Eiropas Sociālā fonda Plus (ESF+) projektu un pasākumu īstenošana (2021-2027)

Funkcija: 10.920

I.	RESURSI IZDEVUMU SEGŠANAI	0	110 197	110 197	67 901	67 901	-42 296	0
7.0	Dotācija no vispārējiem ieņēmumiem	0	110 197	110 197	67 901	0	-42 296	0
21.7.0.0.	Dotācija no vispārējiem ieņēmumiem	0	110 197	110 197	67 901	0	-42 296	0
21.7.1.0.	Vispārējā kārtībā sadalāmā dotācija no vispārējiem ieņēmumiem	0	110 197	110 197	67 901	0	-42 296	0
II.	IZDEVUMI	0	110 197	110 197	67 901	67 901	-42 296	0
1.0.	Uzturēšanas izdevumi	0	100 969	100 969	59 108	0	-41 861	0
1.1.	Kārtējie izdevumi	0	100 969	100 969	59 108	0	-41 861	0
1000	Atlīdzība	0	90 927	90 927	52 058	0	-38 869	0
2000	Preces un pakalpojumi	0	10 042	10 042	7 050	0	-2 992	0
2.0.	Kapitālie izdevumi	0	9 228	9 228	8 793	0	-435	0
2.1.	Pamatkapitāla veidošana	0	9 228	9 228	8 793	0	-435	0
SBA	Slēgtie budžeta asignējumi, t.sk.:	0	0	0	42 296	0	0	0

Programma: 63.10.00 - Eiropas Sociālā fonda Plus (ESF+) Nodarbinātības un sociālās inovācijas sadaļas projektu un pasākumu īstenošana (2021-2027)

Funkcija: 10.910

I.	RESURSI IZDEVUMU SEGŠANAI	0	10 392	10 392	10 392	10 392	0	0
4.0	Ārvalstu finanšu palīdzība	0	10 392	10 392	10 392	0	0	0
4.2	Ārvalstu finanšu palīdzība iestādes ieņēmumos	0	10 392	10 392	10 392	0	0	0
21.1.0.0.	Iestādes ieņēmumi no ārvalstu finanšu palīdzības	0	10 392	10 392	10 392	0	0	0
II.	IZDEVUMI	0	10 392	10 392	7 461	7 461	-2 931	0
1.0.	Uzturēšanas izdevumi	0	10 392	10 392	7 461	0	-2 931	0
1.1.	Kārtējie izdevumi	0	10 392	10 392	7 461	0	-2 931	0
1000	Atlīdzība	0	8 897	8 897	7 461	0	-1 436	0
2000	Preces un pakalpojumi	0	1 495	1 495	0	0	-1 495	0
III.	FINANSIĀLĀ BILANCE	0	0	0	2 931	2 931	2 931	0
IV.	FINANSĒŠANA	0	0	0	-2 931	-2 931	-2 931	0
F20010000	Naudas līdzekļi un noguldījumi (bilances aktīvā)	0	0	0	-2 931	0	0	0
F22010000	Pieprasījuma noguldījumi (bilances aktīvā)	0	0	0	-2 931	0	0	0
F20010000	Naudas līdzekļu atlikumu izmaiņas (palielinājums (-) vai samazinājums (+))	0	0	0	-2 931	0	0	0
NL AFP	Ārvalstu finanšu palīdzības naudas līdzekļu atlikumu izmaiņas (palielinājums (-) vai samazinājums (+))	0	0	0	-2 931	0	0	0

Programma: 63.20.00 - Tehniskā palīdzība Eiropas Sociālā fonda (ESF) apgūšanai (2014-2020)

Funkcija: 04.122

Klasifikācijas kods	Posteņa nosaukums	Likums/plāms gadam			Budžeta izpilde			
		apstiprināts	ar izmaiņām	izmaiņas (2.-1.)	pārskata periodā	salīdzinot ar		iepriekšējā pārskata periodā
						likumā/plānā gadam apstiprināto (4.-1.)	likumu/plānu gadam ar izmaiņām (4.-2.)	
A	B	1	2	3	4	5	6	7
I.	RESURSI IZDEVUMU SEGŠANAI	0	434 521	434 521	345 481	345 481	-89 040	508 851
7.0	Dotācija no vispārējiem ieņēmumiem	0	434 521	434 521	345 481	0	-89 040	508 851
21.7.0.0.	Dotācija no vispārējiem ieņēmumiem	0	434 521	434 521	345 481	0	-89 040	508 851
21.7.1.0.	Vispārējā kārtībā sadalāmā dotācija no vispārējiem ieņēmumiem	0	434 521	434 521	345 481	0	-89 040	508 851
II.	IZDEVUMI	0	434 521	434 521	345 481	345 481	-89 040	508 851
1.0.	Uzturēšanas izdevumi	0	424 993	424 993	337 884	0	-87 109	507 277
1.1.	Kārtējie izdevumi	0	424 993	424 993	337 884	0	-87 109	507 277
1000	Atbildzība	0	142 977	142 977	134 359	0	-8 618	112 936
2000	Preces un pakalpojumi	0	282 016	282 016	203 525	0	-78 491	394 341
2.0.	Kapitālie izdevumi	0	9 528	9 528	7 597	0	-1 931	1 574
2.1.	Pamatkapitāla veidošana	0	9 528	9 528	7 597	0	-1 931	1 574
SBA	Slēgtie budžeta asignējumi, t.sk.:	0	0	0	89 040	0	0	73 932
Programma: 64.00.00 - Eiropas Lauksaimniecības garantiju fonda (ELGF) projektu un pasākumu īstenošana								
Funkcija: 04.240								
I.	RESURSI IZDEVUMU SEGŠANAI	0	3 988	3 988	3 979	3 979	-9	1 715
5.0	Transferti	0	3 988	3 988	3 979	0	-9	1 715
18.0.0.0.	Valsts budžeta transferti	0	3 988	3 988	3 979	0	-9	1 715
18.1.3.0.	Valsts pamatbudžeta iestāžu saņemtie transferti no valsts pamatbudžeta	0	3 988	3 988	3 979	0	-9	1 715
18.1.3.1.	Valsts pamatbudžeta iestāžu saņemtie transferti no valsts pamatbudžeta dotācijas no vispārējiem ieņēmumiem	0	3 988	3 988	3 979	0	-9	1 715
II.	IZDEVUMI	0	3 988	3 988	3 979	3 979	-9	1 715
1.0.	Uzturēšanas izdevumi	0	3 988	3 988	3 979	0	-9	1 715
1.1.	Kārtējie izdevumi	0	3 988	3 988	3 979	0	-9	1 715
2000	Preces un pakalpojumi	0	3 988	3 988	3 979	0	-9	1 715
Programma: 64.07.00 - Eiropas Lauksaimniecības garantiju fonda (ELGF) projektu un pasākumu īstenošana labklājības nozarē (2014-2020)								
Funkcija: 04.240								
I.	RESURSI IZDEVUMU SEGŠANAI	0	3 988	3 988	3 979	3 979	-9	1 715
5.0	Transferti	0	3 988	3 988	3 979	0	-9	1 715
18.0.0.0.	Valsts budžeta transferti	0	3 988	3 988	3 979	0	-9	1 715
18.1.3.0.	Valsts pamatbudžeta iestāžu saņemtie transferti no valsts pamatbudžeta	0	3 988	3 988	3 979	0	-9	1 715
18.1.3.1.	Valsts pamatbudžeta iestāžu saņemtie transferti no valsts pamatbudžeta dotācijas no vispārējiem ieņēmumiem	0	3 988	3 988	3 979	0	-9	1 715
II.	IZDEVUMI	0	3 988	3 988	3 979	3 979	-9	1 715
1.0.	Uzturēšanas izdevumi	0	3 988	3 988	3 979	0	-9	1 715
1.1.	Kārtējie izdevumi	0	3 988	3 988	3 979	0	-9	1 715
2000	Preces un pakalpojumi	0	3 988	3 988	3 979	0	-9	1 715
Programma: 67.00.00 - Eiropas Kopienas iniciatīvas projektu un pasākumu īstenošana								
Funkcija: 04.122								
I.	RESURSI IZDEVUMU SEGŠANAI	0	0	0	0	0	0	3 000
5.0	Transferti	0	0	0	0	0	0	3 000
18.0.0.0.	Valsts budžeta transferti	0	0	0	0	0	0	3 000
18.1.3.0.	Valsts pamatbudžeta iestāžu saņemtie transferti no valsts pamatbudžeta	0	0	0	0	0	0	3 000
18.1.3.1.	Valsts pamatbudžeta iestāžu saņemtie transferti no valsts pamatbudžeta dotācijas no vispārējiem ieņēmumiem	0	0	0	0	0	0	3 000
II.	IZDEVUMI	0	0	0	0	0	0	3 000
1.0.	Uzturēšanas izdevumi	0	0	0	0	0	0	3 000
1.1.	Kārtējie izdevumi	0	0	0	0	0	0	3 000
1000	Atbildzība	0	0	0	0	0	0	3 000
Programma: 67.06.00 - Eiropas Kopienas iniciatīvas projekti								
Funkcija: 04.122								
I.	RESURSI IZDEVUMU SEGŠANAI	0	0	0	0	0	0	3 000
5.0	Transferti	0	0	0	0	0	0	3 000
18.0.0.0.	Valsts budžeta transferti	0	0	0	0	0	0	3 000
18.1.3.0.	Valsts pamatbudžeta iestāžu saņemtie transferti no valsts pamatbudžeta	0	0	0	0	0	0	3 000
18.1.3.1.	Valsts pamatbudžeta iestāžu saņemtie transferti no valsts pamatbudžeta dotācijas no vispārējiem ieņēmumiem	0	0	0	0	0	0	3 000
II.	IZDEVUMI	0	0	0	0	0	0	3 000
1.0.	Uzturēšanas izdevumi	0	0	0	0	0	0	3 000
1.1.	Kārtējie izdevumi	0	0	0	0	0	0	3 000
1000	Atbildzība	0	0	0	0	0	0	3 000
Programma: 69.00.00 - Mērķa "Eiropas teritoriālā sadarbība" pārrobežu sadarbības programmu, projektu un pasākumu īstenošana								
Funkcija: 04.120								
I.	RESURSI IZDEVUMU SEGŠANAI	0	0	0	0	0	0	30 549
4.0	Ārvalstu finanšu palīdzība	0	0	0	0	0	0	30 549
4.2	Ārvalstu finanšu palīdzība iestādes ieņēmumos	0	0	0	0	0	0	30 549
21.2.0.0.	Ārvalstu finanšu palīdzība atmaksām valsts pamatbudžetam	0	0	0	0	0	0	30 549
II.	IZDEVUMI	0	0	0	0	0	0	30 549
1.0.	Uzturēšanas izdevumi	0	0	0	0	0	0	30 549
7000	Transferti, uzturēšanas izdevumu transferti, pašu resursu maksājumi, starptautiskā sadarbība	0	0	0	0	0	0	30 549
1.5.	Transferti viena budžeta veida ietvaros un uzturēšanas izdevumu transferti starp budžeta veidiem	0	0	0	0	0	0	30 549
7500	Atmaksa valsts budžetā par veiktajiem izdevumiem	0	0	0	0	0	0	30 549
Programma: 69.21.00 - Atmaksa valsts pamatbudžetā par mērķa "Eiropas teritoriālā sadarbība" finansējumu (2014-2020)								
Funkcija: 04.122								
I.	RESURSI IZDEVUMU SEGŠANAI	0	0	0	0	0	0	30 549
4.0	Ārvalstu finanšu palīdzība	0	0	0	0	0	0	30 549
4.2	Ārvalstu finanšu palīdzība iestādes ieņēmumos	0	0	0	0	0	0	30 549
21.2.0.0.	Ārvalstu finanšu palīdzība atmaksām valsts pamatbudžetam	0	0	0	0	0	0	30 549
II.	IZDEVUMI	0	0	0	0	0	0	30 549

(euro)

Klasifikācijas kods	Posteņa nosaukums	Likums/plāms gadam			Budžeta izpilde				
		apstiprināts	ar izmaiņām	izmaiņas (2.-1.)	pārskata periodā	salīdzinot ar			iepriekšējā pārskata periodā
						likumā/plānā gadam apstiprināto (4.-1.)	likumu/plānu gadam ar izmaiņām (4.-2.)		
A	B	1	2	3	4	5	6	7	

1.0.	Uzturēšanas izdevumi	0	0	0	0	0	0	0	30 549
7000	Transferti, uzturēšanas izdevumu transferti, pašu resursu maksājumi, starptautiskā sadarbība	0	0	0	0	0	0	0	30 549
1.5.	Transferti viena budžeta veida ietvaros un uzturēšanas izdevumu transferti starp budžeta veidiem	0	0	0	0	0	0	0	30 549
7500	Atmaksa valsts budžetā par veiktajiem izdevumiem	0	0	0	0	0	0	0	30 549
Programma: 70.00.00 - Citu Eiropas Savienības politiku instrumentu projektu un pasākumu īstenošana									
Funkcija:									
I.	RESURSI IZDEVUMU SEGŠANAI	330 375	418 595	88 220	309 474	-20 901	-109 121		435 339
4.0	Ārvalstu finanšu palīdzība	94 304	129 651	35 347	79 588	-14 716	-50 063		173 479
4.2	Ārvalstu finanšu palīdzība iestādes ieņēmumos	94 304	129 651	35 347	79 588	-14 716	-50 063		173 479
21.1.0.0.	Iestādes ieņēmumi no ārvalstu finanšu palīdzības	9 017	44 364	35 347	43 674	34 657	-690		173 479
21.2.0.0.	Ārvalstu finanšu palīdzība atmaksām valsts pamatbudžetam	85 287	85 287	0	35 914	-49 373	-49 373		0
5.0	Transferti	23 789	45 857	22 068	22 068	-1 721	-23 789		2 594
18.0.0.0.	Valsts budžeta transferti	23 789	45 857	22 068	22 068	-1 721	-23 789		2 594
18.1.3.0.	Valsts pamatbudžeta iestāžu saņemtie transferti no valsts pamatbudžeta	23 789	45 857	22 068	22 068	-1 721	-23 789		2 594
18.1.3.2.	Valsts pamatbudžeta iestāžu saņemtie transferti no ārvalstu finanšu palīdzības līdzekļiem	23 789	45 857	22 068	22 068	-1 721	-23 789		2 594
7.0	Dotācija no vispārējiem ieņēmumiem	212 282	243 087	30 805	207 818	-4 464	-35 269		259 266
21.7.0.0.	Dotācija no vispārējiem ieņēmumiem	212 282	243 087	30 805	207 818	-4 464	-35 269		259 266
21.7.1.0.	Vispārējā kārtībā sadalāmā dotācija no vispārējiem ieņēmumiem	212 282	243 087	30 805	207 818	-4 464	-35 269		259 266
II.	IZDEVUMI	330 375	449 373	118 998	317 323	-13 052	-132 050		435 276
1.0.	Uzturēšanas izdevumi	330 375	448 424	118 049	316 374	-14 001	-132 050		429 916
1.1.	Kārtējie izdevumi	243 960	359 088	115 128	276 412	32 452	-82 676		279 722
1000	Atīdzība	153 891	193 026	39 135	192 270	38 379	-756		199 135
2000	Preces un pakalpojumi	90 069	166 062	75 993	84 142	-5 927	-81 920		80 587
1.3.	Subsīdijas, dotācijas un sociālie pabalsti	1 128	4 049	2 921	4 048	2 920	-1		150 194
3000	Subsīdijas un dotācijas	1 128	4 049	2 921	4 048	2 920	-1		150 194
7000	Transferti, uzturēšanas izdevumu transferti, pašu resursu maksājumi, starptautiskā sadarbība	85 287	85 287	0	35 914	-49 373	-49 373		0
1.5.	Transferti viena budžeta veida ietvaros un uzturēšanas izdevumu transferti starp budžeta veidiem	85 287	85 287	0	35 914	-49 373	-49 373		0
7500	Atmaksa valsts budžetā par veiktajiem izdevumiem	85 287	85 287	0	35 914	-49 373	-49 373		0
2.0.	Kapitālie izdevumi	0	949	949	949	0	0		5 360
2.1.	Pamatkapitāla veidošana	0	949	949	949	0	0		5 360
III.	FINANSIĻĀLĀ BILANCE	0	-30 778	-30 778	-7 849	-7 849	22 929		63
IV.	FINANSĒŠANA	0	30 778	30 778	7 849	7 849	-22 929		-63
F20010000	Naudas līdzekļi un noguldījumi (bilances aktīvā)	0	30 778	30 778	7 849	0	-22 929		-63
F21010000	Naudas līdzekļi	0	30 778	30 778	0	0	-30 778		0
F22010000	Pieprasījuma noguldījumi (bilances aktīvā)	0	0	0	7 849	0	0		-63
F20010000	Naudas līdzekļu atlikumu izmaiņas (palielinājums (-) vai samazinājums (+))	0	0	0	7 849	0	0		-63
NL MP	Maksas pakalpojumu un citu pašu ieņēmumu naudas līdzekļu atlikumu izmaiņas (palielinājums (-) vai samazinājums (+))	0	0	0	-22 068	0	0		0
NL AFP	Ārvalstu finanšu palīdzības naudas līdzekļu atlikumu izmaiņas (palielinājums (-) vai samazinājums (+))	0	30 778	30 778	29 917	0	-861		-63
SBA	Slēgtie budžeta asignējumi, t.sk.:	0	0	0	35 270	0	0		65 909

Programma: 70.07.00 - Latvijas pārstāvju ceļa izdevumu kompensācija, dodoties uz Eiropas Savienības Padomes darba grupu sanāksmēm un Padomes sanāksmēm
Funkcija: 10.910

I.	RESURSI IZDEVUMU SEGŠANAI	23 789	23 789	0	0	-23 789	-23 789		2 594
5.0	Transferti	23 789	23 789	0	0	-23 789	-23 789		2 594
18.0.0.0.	Valsts budžeta transferti	23 789	23 789	0	0	-23 789	-23 789		2 594
18.1.3.0.	Valsts pamatbudžeta iestāžu saņemtie transferti no valsts pamatbudžeta	23 789	23 789	0	0	-23 789	-23 789		2 594
18.1.3.2.	Valsts pamatbudžeta iestāžu saņemtie transferti no ārvalstu finanšu palīdzības līdzekļiem	23 789	23 789	0	0	-23 789	-23 789		2 594
II.	IZDEVUMI	23 789	23 789	0	0	-23 789	-23 789		2 594
1.0.	Uzturēšanas izdevumi	23 789	23 789	0	0	-23 789	-23 789		2 594
1.1.	Kārtējie izdevumi	23 789	23 789	0	0	-23 789	-23 789		2 594
2000	Preces un pakalpojumi	23 789	23 789	0	0	-23 789	-23 789		2 594

Programma: 70.08.00 - Citu Eiropas Savienības politiku instrumentu projektu un pasākumu īstenošana labklājības nozarē
Funkcija: 10.910

I.	RESURSI IZDEVUMU SEGŠANAI	10 204	31 009	20 805	30 318	20 114	-691		267 837
4.0	Ārvalstu finanšu palīdzība	9 017	9 017	0	8 327	-690	-690		173 479
4.2	Ārvalstu finanšu palīdzība iestādes ieņēmumos	9 017	9 017	0	8 327	-690	-690		173 479
21.1.0.0.	Iestādes ieņēmumi no ārvalstu finanšu palīdzības	9 017	9 017	0	8 327	-690	-690		173 479
7.0	Dotācija no vispārējiem ieņēmumiem	1 187	21 992	20 805	21 991	20 804	-1		94 358
21.7.0.0.	Dotācija no vispārējiem ieņēmumiem	1 187	21 992	20 805	21 991	20 804	-1		94 358
21.7.1.0.	Vispārējā kārtībā sadalāmā dotācija no vispārējiem ieņēmumiem	1 187	21 992	20 805	21 991	20 804	-1		94 358
II.	IZDEVUMI	10 204	61 787	51 583	61 095	50 891	-692		267 774
1.0.	Uzturēšanas izdevumi	10 204	60 838	50 634	60 146	49 942	-692		267 774
1.1.	Kārtējie izdevumi	9 076	56 789	47 713	56 098	47 022	-691		117 580
1000	Atīdzība	8 737	18 952	10 215	18 261	9 524	-691		58 017
2000	Preces un pakalpojumi	339	37 837	37 498	37 837	37 498	0		59 563
1.3.	Subsīdijas, dotācijas un sociālie pabalsti	1 128	4 049	2 921	4 048	2 920	-1		150 194
3000	Subsīdijas un dotācijas	1 128	4 049	2 921	4 048	2 920	-1		150 194
2.0.	Kapitālie izdevumi	0	949	949	949	0	0		0
2.1.	Pamatkapitāla veidošana	0	949	949	949	0	0		0
III.	FINANSIĻĀLĀ BILANCE	0	-30 778	-30 778	-30 777	-30 777	1		63
IV.	FINANSĒŠANA	0	30 778	30 778	30 777	30 777	-1		-63
F20010000	Naudas līdzekļi un noguldījumi (bilances aktīvā)	0	30 778	30 778	30 777	0	-1		-63
F21010000	Naudas līdzekļi	0	30 778	30 778	0	0	-30 778		0
F22010000	Pieprasījuma noguldījumi (bilances aktīvā)	0	0	0	30 777	0	0		-63
F20010000	Naudas līdzekļu atlikumu izmaiņas (palielinājums (-) vai samazinājums (+))	0	0	0	30 777	0	0		-63
NL AFP	Ārvalstu finanšu palīdzības naudas līdzekļu atlikumu izmaiņas (palielinājums (-) vai samazinājums (+))	0	30 778	30 778	30 777	0	-1		-63
SBA	Slēgtie budžeta asignējumi, t.sk.:	0	0	0	2	0	0		53 172

Programma: 70.09.00 - Citu Eiropas Savienības politiku instrumentu projektu un pasākumu īstenošana labklājības nozarē (2021-2027)

Klasifikācijas kods	Posteņa nosaukums	Likums/plāms gadam			Budžeta izpilde			
		apstiprināts	ar izmaiņām	izmaiņas (2.-1.)	pārskata periodā	salīdzinot ar		iepriekšējā pārskata periodā
A	B	1	2	3	4	likumā/plānā gadam apstiprināto (4.-1.)	likumu/plānu gadam ar izmaiņām (4.-2.)	7
Funkcija: 10.910								
I.	RESURSI IZDEVUMU SEGŠANAI	0	35 347	35 347	35 347	35 347	0	0
4.0	Ārvalstu finanšu palīdzība	0	35 347	35 347	35 347	0	0	0
4.2	Ārvalstu finanšu palīdzība iestādes ieņēmumos	0	35 347	35 347	35 347	0	0	0
21.1.0.0.	Iestādes ieņēmumi no ārvalstu finanšu palīdzības	0	35 347	35 347	35 347	0	0	0
II.	IZDEVUMI	0	35 347	35 347	34 487	34 487	-860	0
1.0.	Uzturēšanas izdevumi	0	35 347	35 347	34 487	0	-860	0
1.1.	Kārtējie izdevumi	0	35 347	35 347	34 487	0	-860	0
1000	Atbildzība	0	23 017	23 017	22 952	0	-65	0
2000	Preces un pakalpojumi	0	12 330	12 330	11 535	0	-795	0
III.	FINANSIĀLĀ BILANCE	0	0	0	860	860	860	0
IV.	FINANSĒŠANA	0	0	0	-860	-860	-860	0
F20010000	Naudas līdzekļi un noguldījumi (bilances aktīvā)	0	0	0	-860	0	0	0
F22010000	Pieprasījuma noguldījumi (bilances aktīvā)	0	0	0	-860	0	0	0
F20010000	Naudas līdzekļu atlikumu izmaiņas (palielinājums (-) vai samazinājums (+))	0	0	0	-860	0	0	0
NL AFP	Ārvalstu finanšu palīdzības naudas līdzekļu atlikumu izmaiņas (palielinājums (-) vai samazinājums (+))	0	0	0	-860	0	0	0
Programma: 70.15.00 - Eiropas Savienības programmas Erasmus+ projektu īstenošanas nodrošināšana								
Funkcija: 09.800								
I.	RESURSI IZDEVUMU SEGŠANAI	0	22 068	22 068	22 068	22 068	0	0
5.0	Transferti	0	22 068	22 068	22 068	0	0	0
18.0.0.0.	Valsts budžeta transferti	0	22 068	22 068	22 068	0	0	0
18.1.3.0.	Valsts pamatbudžeta iestāžu saņemtie transferti no valsts pamatbudžeta	0	22 068	22 068	22 068	0	0	0
18.1.3.2.	Valsts pamatbudžeta iestāžu saņemtie transferti no ārvalstu finanšu palīdzības līdzekļiem	0	22 068	22 068	22 068	0	0	0
II.	IZDEVUMI	0	22 068	22 068	0	0	-22 068	0
1.0.	Uzturēšanas izdevumi	0	22 068	22 068	0	0	-22 068	0
1.1.	Kārtējie izdevumi	0	22 068	22 068	0	0	-22 068	0
2000	Preces un pakalpojumi	0	22 068	22 068	0	0	-22 068	0
III.	FINANSIĀLĀ BILANCE	0	0	0	22 068	22 068	22 068	0
IV.	FINANSĒŠANA	0	0	0	-22 068	-22 068	-22 068	0
F20010000	Naudas līdzekļi un noguldījumi (bilances aktīvā)	0	0	0	-22 068	0	0	0
F22010000	Pieprasījuma noguldījumi (bilances aktīvā)	0	0	0	-22 068	0	0	0
F20010000	Naudas līdzekļu atlikumu izmaiņas (palielinājums (-) vai samazinājums (+))	0	0	0	-22 068	0	0	0
NL MP	Maksas pakalpojumu un citu pašu ieņēmumu naudas līdzekļu atlikumu izmaiņas (palielinājums (-) vai samazinājums (+))	0	0	0	-22 068	0	0	0
Programma: 70.21.00 - Atmaksas valsts pamatbudžetā par Eiropas Savienības politiku instrumentu finansējumu (2014-2020)								
Funkcija: 10.910								
I.	RESURSI IZDEVUMU SEGŠANAI	85 287	85 287	0	35 914	-49 373	-49 373	0
4.0	Ārvalstu finanšu palīdzība	85 287	85 287	0	35 914	-49 373	-49 373	0
4.2	Ārvalstu finanšu palīdzība iestādes ieņēmumos	85 287	85 287	0	35 914	-49 373	-49 373	0
21.2.0.0.	Ārvalstu finanšu palīdzība atmaksām valsts pamatbudžetam	85 287	85 287	0	35 914	-49 373	-49 373	0
II.	IZDEVUMI	85 287	85 287	0	35 914	-49 373	-49 373	0
1.0.	Uzturēšanas izdevumi	85 287	85 287	0	35 914	-49 373	-49 373	0
7000	Transferti, uzturēšanas izdevumu transferti, pašu resursu maksājumi, starptautiskā sadarbība	85 287	85 287	0	35 914	-49 373	-49 373	0
1.5.	Transferti viena budžeta veida ietvaros un uzturēšanas izdevumu transferti starp budžeta veidiem	85 287	85 287	0	35 914	-49 373	-49 373	0
7500	Atmaksas valsts budžetā par veiktajiem izdevumiem	85 287	85 287	0	35 914	-49 373	-49 373	0
Programma: 70.22.00 - Eiropas Atbalsta fonda vistrūcīgākajām personām pasākumu īstenošana (2014-2020)								
Funkcija: 04.121								
I.	RESURSI IZDEVUMU SEGŠANAI	211 095	211 095	0	176 027	-35 068	-35 068	164 908
7.0	Dotācija no vispārējiem ieņēmumiem	211 095	211 095	0	176 027	-35 068	-35 068	164 908
21.7.0.0.	Dotācija no vispārējiem ieņēmumiem	211 095	211 095	0	176 027	-35 068	-35 068	164 908
21.7.1.0.	Vispārējā kārtībā sadalāmā dotācija no vispārējiem ieņēmumiem	211 095	211 095	0	176 027	-35 068	-35 068	164 908
II.	IZDEVUMI	211 095	211 095	0	176 027	-35 068	-35 068	164 908
1.0.	Uzturēšanas izdevumi	211 095	211 095	0	176 027	-35 068	-35 068	159 548
1.1.	Kārtējie izdevumi	211 095	211 095	0	176 027	-35 068	-35 068	159 548
1000	Atbildzība	145 154	151 057	5 903	151 057	5 903	0	141 118
2000	Preces un pakalpojumi	65 941	60 038	-5 903	24 970	-40 971	-35 068	18 430
2.0.	Kapitālie izdevumi	0	0	0	0	0	0	5 360
2.1.	Pamatkapitāla veidošana	0	0	0	0	0	0	5 360
SBA	Slēgtie budžeta assignējumi, t.sk.:	0	0	0	35 068	0	0	12 737
Programma: 70.50.00 - Tehniskā palīdzība ERAF, ESF+, KF, TPF finansējuma apgušanai (2021-2027)								
Funkcija: 10.920								
I.	RESURSI IZDEVUMU SEGŠANAI	0	10 000	10 000	9 800	9 800	-200	0
7.0	Dotācija no vispārējiem ieņēmumiem	0	10 000	10 000	9 800	0	-200	0
21.7.0.0.	Dotācija no vispārējiem ieņēmumiem	0	10 000	10 000	9 800	0	-200	0
21.7.1.0.	Vispārējā kārtībā sadalāmā dotācija no vispārējiem ieņēmumiem	0	10 000	10 000	9 800	0	-200	0
II.	IZDEVUMI	0	10 000	10 000	9 800	9 800	-200	0
1.0.	Uzturēšanas izdevumi	0	10 000	10 000	9 800	0	-200	0
1.1.	Kārtējie izdevumi	0	10 000	10 000	9 800	0	-200	0
2000	Preces un pakalpojumi	0	10 000	10 000	9 800	0	-200	0
SBA	Slēgtie budžeta assignējumi, t.sk.:	0	0	0	200	0	0	0
Programma: 71.00.00 - Eiropas Ekonomikas zonas finanšu instrumenta un Norvēģijas valdības divpusējā finanšu instrumenta finansēto programmu, projektu un pasākumu īstenošana								
Funkcija:								
I.	RESURSI IZDEVUMU SEGŠANAI	845 655	859 441	13 786	709 612	-136 043	-149 829	683 123
5.0	Transferti	0	13 786	13 786	9 913	0	-3 873	0
18.0.0.0.	Valsts budžeta transferti	0	13 786	13 786	9 913	0	-3 873	0
18.1.3.0.	Valsts pamatbudžeta iestāžu saņemtie transferti no valsts pamatbudžeta	0	13 786	13 786	9 913	0	-3 873	0
18.1.3.1.	Valsts pamatbudžeta iestāžu saņemtie transferti no valsts pamatbudžeta dotācijas no vispārējiem ieņēmumiem	0	13 786	13 786	9 913	0	-3 873	0

Klasifikācijas kods	Posteņa nosaukums	Likums/plāms gadam			Budžeta izpilde			
		apstiprināts	ar izmaiņām	izmaiņas (2.-1.)	pārskata periodā	salīdzinot ar		iepriekšējā pārskata periodā
						likumā/plānā gadam apstiprināto (4.-1.)	likumu/plānu gadam ar izmaiņām (4.-2.)	
A	B	1	2	3	4	5	6	7
7.0	Dotācija no vispārējiem ieņēmumiem	845 655	845 655	0	699 699	-145 956	-145 956	683 123
21.7.0.0.	Dotācija no vispārējiem ieņēmumiem	845 655	845 655	0	699 699	-145 956	-145 956	683 123
21.7.1.0.	Vispārējā kārtībā sadalāmā dotācija no vispārējiem ieņēmumiem	845 655	845 655	0	699 699	-145 956	-145 956	683 123
II.	IZDEVUMI	845 655	859 441	13 786	709 612	-136 043	-149 829	683 123
1.0.	Uzturēšanas izdevumi	845 655	859 441	13 786	709 612	-136 043	-149 829	681 840
1.1.	Kārtējie izdevumi	214 367	193 039	-21 328	103 224	-111 143	-89 815	75 611
1000	Atlīdzība	119 392	119 392	0	72 453	-46 939	-46 939	44 846
2000	Preces un pakalpojumi	94 975	73 647	-21 328	30 771	-64 204	-42 876	30 765
1.3.	Subsīdijas, dotācijas un sociālie pabalsti	606 388	606 388	0	606 388	0	0	454 197
3000	Subsīdijas un dotācijas	606 388	606 388	0	606 388	0	0	454 197
7000	Transferti, uzturēšanas izdevumu transferti, pašu resursu maksājumi, starptautiskā sadarbība	24 900	60 014	35 114	0	-24 900	-60 014	152 032
1.4.	Kārtējie maksājumi Eiropas Savienības budžetā un starptautiskā sadarbība	24 900	60 014	35 114	0	-24 900	-60 014	152 032
7700	Starptautiskā sadarbība	24 900	60 014	35 114	0	-24 900	-60 014	152 032
2.0.	Kapitālie izdevumi	0	0	0	0	0	0	1 283
2.1.	Pamatkapitāla veidošana	0	0	0	0	0	0	1 283
SBA	Slēgtie budžeta asignējumi, t.sk.:	0	0	0	145 955	0	0	88 334

Programma: 71.06.00 - Eiropas Ekonomikas zonas finanšu instrumenta un Norvēģijas valdības divpusējā finanšu instrumenta finansētie projekti
Funkcija: 03.600

I.	RESURSI IZDEVUMU SEGŠANAI	845 655	859 441	13 786	709 612	-136 043	-149 829	683 123
5.0	Transferti	0	13 786	13 786	9 913	0	-3 873	0
18.0.0.0.	Valsts budžeta transferti	0	13 786	13 786	9 913	0	-3 873	0
18.1.3.0.	Valsts pamatbudžeta iestāžu saņemtie transferti no valsts pamatbudžeta	0	13 786	13 786	9 913	0	-3 873	0
18.1.3.1.	Valsts pamatbudžeta iestāžu saņemtie transferti no valsts pamatbudžeta dotācijas no vispārējiem ieņēmumiem	0	13 786	13 786	9 913	0	-3 873	0
7.0	Dotācija no vispārējiem ieņēmumiem	845 655	845 655	0	699 699	-145 956	-145 956	683 123
21.7.0.0.	Dotācija no vispārējiem ieņēmumiem	845 655	845 655	0	699 699	-145 956	-145 956	683 123
21.7.1.0.	Vispārējā kārtībā sadalāmā dotācija no vispārējiem ieņēmumiem	845 655	845 655	0	699 699	-145 956	-145 956	683 123
II.	IZDEVUMI	845 655	859 441	13 786	709 612	-136 043	-149 829	683 123
1.0.	Uzturēšanas izdevumi	845 655	859 441	13 786	709 612	-136 043	-149 829	681 840
1.1.	Kārtējie izdevumi	214 367	193 039	-21 328	103 224	-111 143	-89 815	75 611
1000	Atlīdzība	119 392	119 392	0	72 453	-46 939	-46 939	44 846
2000	Preces un pakalpojumi	94 975	73 647	-21 328	30 771	-64 204	-42 876	30 765
1.3.	Subsīdijas, dotācijas un sociālie pabalsti	606 388	606 388	0	606 388	0	0	454 197
3000	Subsīdijas un dotācijas	606 388	606 388	0	606 388	0	0	454 197
7000	Transferti, uzturēšanas izdevumu transferti, pašu resursu maksājumi, starptautiskā sadarbība	24 900	60 014	35 114	0	-24 900	-60 014	152 032
1.4.	Kārtējie maksājumi Eiropas Savienības budžetā un starptautiskā sadarbība	24 900	60 014	35 114	0	-24 900	-60 014	152 032
7700	Starptautiskā sadarbība	24 900	60 014	35 114	0	-24 900	-60 014	152 032
2.0.	Kapitālie izdevumi	0	0	0	0	0	0	1 283
2.1.	Pamatkapitāla veidošana	0	0	0	0	0	0	1 283
SBA	Slēgtie budžeta asignējumi, t.sk.:	0	0	0	145 955	0	0	88 334

Programma: 74.00.00 - Atvēršanas un noturības mehānisma (ANM) projektu un pasākumu īstenošana
Funkcija: 10.920

I.	RESURSI IZDEVUMU SEGŠANAI	0	771 496	771 496	401 024	401 024	-370 472	32 388
7.0	Dotācija no vispārējiem ieņēmumiem	0	771 496	771 496	401 024	0	-370 472	32 388
21.7.0.0.	Dotācija no vispārējiem ieņēmumiem	0	771 496	771 496	401 024	0	-370 472	32 388
21.7.1.0.	Vispārējā kārtībā sadalāmā dotācija no vispārējiem ieņēmumiem	0	771 496	771 496	401 024	0	-370 472	32 388
II.	IZDEVUMI	0	771 496	771 496	401 024	401 024	-370 472	32 388
1.0.	Uzturēšanas izdevumi	0	466 414	466 414	396 871	0	-69 543	32 388
1.1.	Kārtējie izdevumi	0	349 033	349 033	294 895	0	-54 138	32 388
1000	Atlīdzība	0	300 437	300 437	258 118	0	-42 319	32 388
2000	Preces un pakalpojumi	0	48 596	48 596	36 777	0	-11 819	0
1.3.	Subsīdijas, dotācijas un sociālie pabalsti	0	117 381	117 381	101 976	0	-15 405	0
3000	Subsīdijas un dotācijas	0	117 381	117 381	101 976	0	-15 405	0
2.0.	Kapitālie izdevumi	0	305 082	305 082	4 153	0	-300 929	0
2.1.	Pamatkapitāla veidošana	0	305 082	305 082	4 153	0	-300 929	0
SBA	Slēgtie budžeta asignējumi, t.sk.:	0	0	0	370 472	0	0	10 911

Programma: 74.06.00 - Atvēršanas un noturības mehānisma (ANM) projekti un pasākumi
Funkcija: 10.920

I.	RESURSI IZDEVUMU SEGŠANAI	0	583 608	583 608	258 652	258 652	-324 956	0
7.0	Dotācija no vispārējiem ieņēmumiem	0	583 608	583 608	258 652	0	-324 956	0
21.7.0.0.	Dotācija no vispārējiem ieņēmumiem	0	583 608	583 608	258 652	0	-324 956	0
21.7.1.0.	Vispārējā kārtībā sadalāmā dotācija no vispārējiem ieņēmumiem	0	583 608	583 608	258 652	0	-324 956	0
II.	IZDEVUMI	0	583 608	583 608	258 652	258 652	-324 956	0
1.0.	Uzturēšanas izdevumi	0	281 526	281 526	257 055	0	-24 471	0
1.1.	Kārtējie izdevumi	0	164 145	164 145	155 079	0	-9 066	0
1000	Atlīdzība	0	128 601	128 601	121 777	0	-6 824	0
2000	Preces un pakalpojumi	0	35 544	35 544	33 302	0	-2 242	0
1.3.	Subsīdijas, dotācijas un sociālie pabalsti	0	117 381	117 381	101 976	0	-15 405	0
3000	Subsīdijas un dotācijas	0	117 381	117 381	101 976	0	-15 405	0
2.0.	Kapitālie izdevumi	0	302 082	302 082	1 597	0	-300 485	0
2.1.	Pamatkapitāla veidošana	0	302 082	302 082	1 597	0	-300 485	0
SBA	Slēgtie budžeta asignējumi, t.sk.:	0	0	0	324 956	0	0	0

Programma: 74.50.00 - Tehniskā palīdzība Atvēršanas un noturības mehānisma (ANM) apgūšanai
Funkcija: 10.920

I.	RESURSI IZDEVUMU SEGŠANAI	0	187 888	187 888	142 372	142 372	-45 516	32 388
7.0	Dotācija no vispārējiem ieņēmumiem	0	187 888	187 888	142 372	0	-45 516	32 388
21.7.0.0.	Dotācija no vispārējiem ieņēmumiem	0	187 888	187 888	142 372	0	-45 516	32 388
21.7.1.0.	Vispārējā kārtībā sadalāmā dotācija no vispārējiem ieņēmumiem	0	187 888	187 888	142 372	0	-45 516	32 388
II.	IZDEVUMI	0	187 888	187 888	142 372	142 372	-45 516	32 388
1.0.	Uzturēšanas izdevumi	0	184 888	184 888	139 816	0	-45 072	32 388
1.1.	Kārtējie izdevumi	0	184 888	184 888	139 816	0	-45 072	32 388
1000	Atlīdzība	0	171 836	171 836	136 341	0	-35 495	32 388
2000	Preces un pakalpojumi	0	13 052	13 052	3 475	0	-9 577	0
2.0.	Kapitālie izdevumi	0	3 000	3 000	2 556	0	-444	0

(euro)

Klasifikācijas kods	Posteņa nosaukums	Likums/plāms gadam			Budžeta izpilde				
		apstiprināts	ar izmaiņām	izmaiņas (2.-1.)	pārskata periodā	salīdzinot ar			iepriekšējā pārskata periodā
						likumā/plānā gadam apstiprināto (4.-1.)	likumu/plānu gadam ar izmaiņām (4.-2.)		
A	B	1	2	3	4	5	6	7	
2.1.	Pamatkapitāla veidošana	0	3 000	3 000	2 556	0	-444	0	
SBA	Slēgtie budžeta asignējumi, t.sk.:	0	0	0	45 516	0	0	10 911	
Programma: 97.00.00 - Nozaru vadība un politikas plānošana									
Funkcija: 10.910									
I.	RESURSI IZDEVUMU SEGŠANAI	8 715 121	9 127 498	412 377	8 271 335	-443 786	-856 163	11 717 264	
7.0	Dotācija no vispārējiem ieņēmumiem	8 715 121	9 127 498	412 377	8 271 335	-443 786	-856 163	11 717 264	
21.7.0.0.	Dotācija no vispārējiem ieņēmumiem	8 715 121	9 127 498	412 377	8 271 335	-443 786	-856 163	11 717 264	
21.7.1.0.	Vispārējā kārtībā sadalāmā dotācija no vispārējiem ieņēmumiem	8 715 121	9 127 498	412 377	8 271 335	-443 786	-856 163	11 717 264	
II.	IZDEVUMI	8 715 121	9 127 498	412 377	8 271 335	-443 786	-856 163	11 717 264	
1.0.	Uzturēšanas izdevumi	7 058 625	7 391 316	332 691	6 758 828	-299 797	-632 488	7 483 994	
1.1.	Kārtējie izdevumi	6 551 193	6 816 692	265 499	6 185 531	-365 662	-631 161	6 845 959	
1000	Atlīdzība	4 744 437	4 836 323	91 886	4 618 519	-125 918	-217 804	4 629 570	
2000	Preces un pakalpojumi	1 806 756	1 980 369	173 613	1 567 012	-239 744	-413 357	2 216 389	
1.3.	Subsīdijas, dotācijas un sociālie pabalsti	0	670	670	670	0	0	1 620	
6000	Sociāla rakstura maksājumi un kompensācijas	0	670	670	670	0	0	1 620	
7000	Transferti, uzturēšanas izdevumu transferti, pašu resursu maksājumi, starptautiskā sadarbība	507 432	573 954	66 522	572 627	65 195	-1 327	636 415	
1.4.	Kārtējie maksājumi Eiropas Savienības budžetā un starptautiskā sadarbība	166 948	172 770	5 822	172 770	5 822	0	180 063	
7700	Starptautiskā sadarbība	166 948	172 770	5 822	172 770	5 822	0	180 063	
1.5.	Transferti viena budžeta veida ietvaros un uzturēšanas izdevumu transferti starp budžeta veidiem	340 484	401 184	60 700	399 857	59 373	-1 327	456 352	
7120	Valsts budžeta uzturēšanas izdevumu transferti no valsts pamatbudžeta uz valsts speciālo budžetu	340 484	376 009	35 525	376 008	35 524	-1	331 498	
7130	Valsts budžeta transferti no valsts pamatbudžeta uz valsts pamatbudžetu	0	25 175	25 175	23 849	0	-1 326	0	
7131	Valsts budžeta transferti no valsts pamatbudžeta dotācijas no vispārējiem ieņēmumiem uz valsts pamatbudžetu	0	25 175	25 175	23 849	0	-1 326	0	
7400	Pārējie valsts budžeta uzturēšanas izdevumu transferti citiem budžetiem	0	0	0	0	0	0	124 854	
7460	Pārējie valsts budžeta uzturēšanas izdevumu transferti pašvaldībām	0	0	0	0	0	0	124 854	
2.0.	Kapitālie izdevumi	1 656 496	1 736 182	79 686	1 512 507	-143 989	-223 675	4 233 270	
2.1.	Pamatkapitāla veidošana	556 754	692 858	136 104	596 003	39 249	-96 855	4 204 470	
2.2.	Kapitālo izdevumu transferti	1 099 742	1 043 324	-56 418	916 504	-183 238	-126 820	28 800	
9000	Kapitālo izdevumu transferti	1 099 742	1 043 324	-56 418	916 504	-183 238	-126 820	28 800	
9120	Valsts budžeta kapitālo izdevumu transferti no valsts pamatbudžeta uz valsts speciālo budžetu	1 099 742	1 043 324	-56 418	916 504	-183 238	-126 820	28 800	
SBA	Slēgtie budžeta asignējumi, t.sk.:	0	0	0	856 163	0	0	182 340	
Programma: 97.01.00 - Labklājības nozares vadība un politikas plānošana									
Funkcija: 10.910									
I.	RESURSI IZDEVUMU SEGŠANAI	4 671 082	4 743 877	72 795	4 525 855	-145 227	-218 022	4 599 155	
7.0	Dotācija no vispārējiem ieņēmumiem	4 671 082	4 743 877	72 795	4 525 855	-145 227	-218 022	4 599 155	
21.7.0.0.	Dotācija no vispārējiem ieņēmumiem	4 671 082	4 743 877	72 795	4 525 855	-145 227	-218 022	4 599 155	
21.7.1.0.	Vispārējā kārtībā sadalāmā dotācija no vispārējiem ieņēmumiem	4 671 082	4 743 877	72 795	4 525 855	-145 227	-218 022	4 599 155	
II.	IZDEVUMI	4 671 082	4 743 877	72 795	4 525 855	-145 227	-218 022	4 599 155	
1.0.	Uzturēšanas izdevumi	4 622 763	4 695 558	72 795	4 477 536	-145 227	-218 022	4 506 508	
1.1.	Kārtējie izdevumi	4 455 445	4 521 748	66 303	4 303 727	-151 718	-218 022	4 324 444	
1000	Atlīdzība	3 735 661	3 735 661	0	3 634 058	-101 603	-101 603	3 683 168	
2000	Preces un pakalpojumi	719 784	786 087	66 303	669 669	-50 115	-116 418	641 276	
1.3.	Subsīdijas, dotācijas un sociālie pabalsti	0	670	670	670	0	0	1 620	
6000	Sociāla rakstura maksājumi un kompensācijas	0	670	670	670	0	0	1 620	
7000	Transferti, uzturēšanas izdevumu transferti, pašu resursu maksājumi, starptautiskā sadarbība	167 318	173 140	5 822	173 139	5 821	-1	180 444	
1.4.	Kārtējie maksājumi Eiropas Savienības budžetā un starptautiskā sadarbība	166 948	172 770	5 822	172 770	5 822	0	180 063	
7700	Starptautiskā sadarbība	166 948	172 770	5 822	172 770	5 822	0	180 063	
1.5.	Transferti viena budžeta veida ietvaros un uzturēšanas izdevumu transferti starp budžeta veidiem	370	370	0	369	-1	-1	381	
7120	Valsts budžeta uzturēšanas izdevumu transferti no valsts pamatbudžeta uz valsts speciālo budžetu	370	370	0	369	-1	-1	381	
2.0.	Kapitālie izdevumi	48 319	48 319	0	48 319	0	0	92 647	
2.1.	Pamatkapitāla veidošana	48 319	48 319	0	48 319	0	0	92 647	
SBA	Slēgtie budžeta asignējumi, t.sk.:	0	0	0	218 022	0	0	47 292	
Programma: 97.02.00 - Nozares centralizēto funkciju izpilde									
Funkcija: 10.910									
I.	RESURSI IZDEVUMU SEGŠANAI	4 044 039	4 383 621	339 582	3 745 480	-298 559	-638 141	7 118 109	
7.0	Dotācija no vispārējiem ieņēmumiem	4 044 039	4 383 621	339 582	3 745 480	-298 559	-638 141	7 118 109	
21.7.0.0.	Dotācija no vispārējiem ieņēmumiem	4 044 039	4 383 621	339 582	3 745 480	-298 559	-638 141	7 118 109	
21.7.1.0.	Vispārējā kārtībā sadalāmā dotācija no vispārējiem ieņēmumiem	4 044 039	4 383 621	339 582	3 745 480	-298 559	-638 141	7 118 109	
II.	IZDEVUMI	4 044 039	4 383 621	339 582	3 745 480	-298 559	-638 141	7 118 109	
1.0.	Uzturēšanas izdevumi	2 435 862	2 695 758	259 896	2 281 292	-154 570	-414 466	2 977 486	
1.1.	Kārtējie izdevumi	2 095 748	2 294 944	199 196	1 881 804	-213 944	-413 140	2 521 515	
1000	Atlīdzība	1 008 776	1 100 662	91 886	984 461	-24 315	-116 201	946 402	
2000	Preces un pakalpojumi	1 086 972	1 194 282	107 310	897 343	-189 629	-296 939	1 575 113	
7000	Transferti, uzturēšanas izdevumu transferti, pašu resursu maksājumi, starptautiskā sadarbība	340 114	400 814	60 700	399 488	59 374	-1 326	455 971	
1.5.	Transferti viena budžeta veida ietvaros un uzturēšanas izdevumu transferti starp budžeta veidiem	340 114	400 814	60 700	399 488	59 374	-1 326	455 971	
7120	Valsts budžeta uzturēšanas izdevumu transferti no valsts pamatbudžeta uz valsts speciālo budžetu	340 114	375 639	35 525	375 639	35 525	0	331 117	
7130	Valsts budžeta transferti no valsts pamatbudžeta uz valsts pamatbudžetu	0	25 175	25 175	23 849	0	-1 326	0	
7131	Valsts budžeta transferti no valsts pamatbudžeta dotācijas no vispārējiem ieņēmumiem uz valsts pamatbudžetu	0	25 175	25 175	23 849	0	-1 326	0	
7400	Pārējie valsts budžeta uzturēšanas izdevumu transferti citiem budžetiem	0	0	0	0	0	0	124 854	
7460	Pārējie valsts budžeta uzturēšanas izdevumu transferti pašvaldībām	0	0	0	0	0	0	124 854	
2.0.	Kapitālie izdevumi	1 608 177	1 687 863	79 686	1 464 188	-143 989	-223 675	4 140 623	
2.1.	Pamatkapitāla veidošana	508 435	644 539	136 104	547 684	39 249	-96 855	4 111 823	

(euro)

Klasifikācijas kods	Posteņa nosaukums	Likums/plāms gadam			Budžeta izpilde			
		apstiprināts	ar izmaiņām	izmaiņas (2.-1.)	pārskata periodā	salīdzinot ar		iepriekšējā pārskata periodā
						likumā/plānā gadam apstiprināto (4.-1.)	likumu/plānu gadam ar izmaiņām (4.-2.)	
A	B	1	2	3	4	5	6	7
2.2.	Kapitālo izdevumu transferti	1 099 742	1 043 324	-56 418	916 504	-183 238	-126 820	28 800
9000	Kapitālo izdevumu transferti	1 099 742	1 043 324	-56 418	916 504	-183 238	-126 820	28 800
9120	Valsts budžeta kapitālo izdevumu transferti no valsts pamatbudžeta uz valsts speciālo budžetu	1 099 742	1 043 324	-56 418	916 504	-183 238	-126 820	28 800
SBA	Slēgtie budžeta asignējumi, t.sk.:	0	0	0	638 141	0	0	135 048
Programma: 99.00.00 - Līdzekļu neparedzētiem gadījumiem izlietojums								
Funkcija: 10.910								
I.	RESURSI IZDEVUMU SEGŠANAI	0	243 666 706	243 666 706	237 386 434	237 386 434	-6 280 272	398 788 232
7.0.	Dotācija no vispārējiem ieņēmumiem	0	243 666 706	243 666 706	237 386 434	0	-6 280 272	398 788 232
21.7.0.0.	Dotācija no vispārējiem ieņēmumiem	0	243 666 706	243 666 706	237 386 434	0	-6 280 272	398 788 232
21.7.1.0.	Vispārējā kārtībā sadalāmā dotācija no vispārējiem ieņēmumiem	0	243 666 706	243 666 706	237 386 434	0	-6 280 272	398 788 232
II.	IZDEVUMI	0	243 666 706	243 666 706	237 386 433	237 386 433	-6 280 273	398 788 232
1.0.	Uzturēšanas izdevumi	0	243 495 094	243 495 094	237 214 833	0	-6 280 261	398 618 976
1.1.	Kārtējie izdevumi	0	593 816	593 816	593 811	0	-5	1 640 367
1000	Atlīdzība	0	442 602	442 602	442 599	0	-3	853 917
2000	Preces un pakalpojumi	0	151 214	151 214	151 212	0	-2	786 450
1.3.	Subsīdijas, dotācijas un sociālie pabalsti	0	180 290 527	180 290 527	175 084 563	0	-5 205 964	332 040 726
3000	Subsīdijas un dotācijas	0	61 565	61 565	61 564	0	-1	140 958
6000	Sociāla rakstura maksājumi un kompensācijas	0	180 228 962	180 228 962	175 022 999	0	-5 205 963	331 899 768
7000	Transferti, uzturēšanas izdevumu transferti, pašu resursu maksājumi, starptautiskā sadarbība	0	62 610 751	62 610 751	61 536 459	0	-1 074 292	64 937 883
1.5.	Transferti viena budžeta veida ietvaros un uzturēšanas izdevumu transferti starp budžeta veidiem	0	62 610 751	62 610 751	61 536 459	0	-1 074 292	64 937 883
7120	Valsts budžeta uzturēšanas izdevumu transferti no valsts pamatbudžeta uz valsts speciālo budžetu	0	49 270 487	49 270 487	49 270 487	0	0	64 054 998
7400	Pārējie valsts budžeta uzturēšanas izdevumu transferti citiem budžetiem	0	13 340 264	13 340 264	12 265 972	0	-1 074 292	882 885
7460	Pārējie valsts budžeta uzturēšanas izdevumu transferti pašvaldībām	0	13 340 264	13 340 264	12 265 972	0	-1 074 292	882 885
2.0.	Kapitālie izdevumi	0	171 612	171 612	171 600	0	-12	169 256
2.1.	Pamatkapitāla veidošana	0	171 612	171 612	171 600	0	-12	169 256
III.	FINANSIĀLĀ BILANCE	0	0	0	1	1	1	0
IV.	FINANSĒŠANA	0	0	0	-1	-1	-1	0
F20010000	Naudas līdzekļi un noguldījumi (bilances aktīvā)	0	0	0	-1	0	0	0
F22010000	Pieprasījuma noguldījumi (bilances aktīvā)	0	0	0	-1	0	0	0
SBA	Slēgtie budžeta asignējumi, t.sk.:	0	0	0	6 280 272	0	0	4 125 082

(euro)

Klasifikācijas kods	Posteņa nosaukums	Likums/plāms gadam			Budžeta izpilde			
		apstiprināts	ar izmaiņām	izmaiņas (2.-1.)	pārskata periodā	salīdzinot ar		iepriekšējā pārskata periodā
						likumā/plānā gadam apstiprināto (4.-1.)	likumu/plānu gadam ar izmaiņām (4.-2.)	
A	B	1	2	3	4	5	6	7
19 Tieslietu ministrija								
I.	RESURSI IZDEVUMU SEGŠANAI	321 118 740	334 233 605	13 114 865	328 482 238	7 363 498	-5 751 367	284 266 098
3.0	Maksas pakalpojumi un citi pašu ieņēmumi	30 039 198	30 866 148	826 950	33 631 688	3 592 490	2 765 540	32 942 916
4.0	Ārvalstu finanšu palīdzība	437 688	725 063	287 375	491 357	53 669	-233 706	492 237
4.2	Ārvalstu finanšu palīdzība iestādes ieņēmumos	437 688	725 063	287 375	491 357	53 669	-233 706	492 237
21.1.0.0.	Iestādes ieņēmumi no ārvalstu finanšu palīdzības	188 546	272 010	83 464	240 869	52 323	-31 141	377 888
21.2.0.0.	Ārvalstu finanšu palīdzība atmaksām valsts pamatbudžetam	249 142	453 053	203 911	250 488	1 346	-202 565	114 349
5.0	Transferti	291 425	358 433	67 008	345 255	53 830	-13 178	313 714
17.0.0.0.	No valsts budžeta daļēji finansētu atvasinātu publisku personu un budžeta nefinansētu iestāžu transferti	250 000	250 000	0	241 490	-8 510	-8 510	264 898
17.1.0.0.	Valsts budžeta iestāžu saņemtie transferti no valsts budžeta daļēji finansētām atvasinātām publiskām personām un no budžeta nefinansētām iestādēm	250 000	250 000	0	241 490	-8 510	-8 510	264 898
17.1.1.0.	Valsts budžeta iestāžu saņemtie transferti no savas ministrijas, centrālās valsts iestādes padotībā esošām no valsts budžeta daļēji finansētām atvasinātām publiskām personām un budžeta nefinansētām iestādēm	250 000	250 000	0	241 490	-8 510	-8 510	252 802
17.1.2.0.	Valsts budžeta iestāžu saņemtie transferti no citas ministrijas, centrālās valsts iestādes padotībā esošām no valsts budžeta daļēji finansētām atvasinātām publiskām personām un budžeta nefinansētām iestādēm	0	0	0	0	0	0	12 096
18.0.0.0.	Valsts budžeta transferti	41 425	108 433	67 008	103 765	62 340	-4 668	48 816
18.1.3.0.	Valsts pamatbudžeta iestāžu saņemtie transferti no valsts pamatbudžeta	41 425	108 433	67 008	103 765	62 340	-4 668	48 816
18.1.3.1.	Valsts pamatbudžeta iestāžu saņemtie transferti no valsts pamatbudžeta dotācijas no vispārējiem ieņēmumiem	2 957	69 965	67 008	66 297	63 340	-3 668	44 497
18.1.3.2.	Valsts pamatbudžeta iestāžu saņemtie transferti no ārvalstu finanšu palīdzības līdzekļiem	38 468	38 468	0	37 468	-1 000	-1 000	4 319
7.0	Dotācija no vispārējiem ieņēmumiem	290 350 429	302 283 961	11 933 532	294 013 938	3 663 509	-8 270 023	250 517 231
21.7.0.0.	Dotācija no vispārējiem ieņēmumiem	290 350 429	302 283 961	11 933 532	294 013 938	3 663 509	-8 270 023	250 517 231
21.7.1.0.	Vispārējā kārtībā sadalāmā dotācija no vispārējiem ieņēmumiem	290 350 429	302 283 961	11 933 532	294 013 938	3 663 509	-8 270 023	250 517 231
II.	IZDEVUMI	321 302 945	335 170 000	13 867 055	314 540 774	-6 762 171	-20 629 226	277 559 717
1.0.	Uzturēšanas izdevumi	304 536 320	324 839 051	20 302 731	308 253 494	3 717 174	-16 585 557	269 475 855
1.1.	Kārtējie izdevumi	235 734 041	255 638 902	19 904 861	247 256 402	11 522 361	-8 382 500	206 183 623
1000	Atlīdzība	143 467 748	141 550 914	-1 916 834	139 159 661	-4 308 087	-2 391 253	137 408 765
2000	Preces un pakalpojumi	92 266 293	114 087 988	21 821 695	108 096 741	15 830 448	-5 991 247	68 774 858
1.3.	Subsīdijas, dotācijas un sociālie pabalsti	68 176 889	66 493 404	-1 683 485	58 439 906	-9 736 983	-8 053 498	60 970 062
3000	Subsīdijas un dotācijas	4 648 933	2 805 471	-1 843 462	2 775 890	-1 873 043	-29 581	3 227 996
6000	Sociāla rakstura maksājumi un kompensācijas	63 527 956	63 687 933	159 977	55 664 016	-7 863 940	-8 023 917	57 742 066
7000	Transferti, uzturēšanas izdevumu transferti, pašu resursu maksājumi, starptautiskā sadarbība	625 390	2 706 745	2 081 355	2 557 186	1 931 796	-149 559	2 322 170
1.4.	Kārtējie maksājumi Eiropas Savienības budžetā un starptautiskā sadarbība	200 730	320 394	119 664	320 335	119 605	-59	170 112
7600	Kārtējie maksājumi Eiropas Savienības budžetā	0	0	0	0	0	0	1 651
7700	Starptautiskā sadarbība	200 730	320 394	119 664	320 335	119 605	-59	168 461
1.5.	Transferti viena budžeta veida ietvaros un uzturēšanas izdevumu transferti starp budžeta veidiem	424 660	2 386 351	1 961 691	2 236 851	1 812 191	-149 500	2 152 058
7120	Valsts budžeta uzturēšanas izdevumu transferti no valsts pamatbudžeta uz valsts speciālo budžetu	374	374	0	184	-190	-190	185
7130	Valsts budžeta transferti no valsts pamatbudžeta uz valsts pamatbudžetu	163 113	1 920 893	1 757 780	1 974 148	1 811 035	53 255	2 030 919
7131	Valsts budžeta transferti no valsts pamatbudžeta dotācijas no vispārējiem ieņēmumiem uz valsts pamatbudžetu	163 113	163 113	0	163 113	0	0	177 641
7139	Pārējie valsts budžeta transferti no valsts pamatbudžeta uz valsts pamatbudžetu	0	1 757 780	1 757 780	1 811 035	0	53 255	1 853 278
7400	Pārējie valsts budžeta uzturēšanas izdevumu transferti citiem budžetiem	12 031	12 031	0	12 031	0	0	6 605
7460	Pārējie valsts budžeta uzturēšanas izdevumu transferti pašvaldībām	12 031	12 031	0	12 031	0	0	6 605
7500	Atmaka valsts budžetā par veiktajiem izdevumiem	249 142	453 053	203 911	250 488	1 346	-202 565	114 349
2.0.	Kapitālie izdevumi	16 766 625	10 330 949	-6 435 676	6 287 280	-10 479 345	-4 043 669	8 083 862
2.1.	Pamatkapitāla veidošana	16 766 625	10 330 949	-6 435 676	6 287 280	-10 479 345	-4 043 669	8 083 862
III.	FINANSĻĀLĀ BILANCE	-184 205	-936 395	-752 190	13 941 464	14 125 669	14 877 859	6 706 381
IV.	FINANSĒŠANA	184 205	936 395	752 190	-13 941 464	-14 125 669	-14 877 859	-6 706 381
F20010000	Naudas līdzekļi un noguldījumi (bilances aktīvā)	5 241 846	5 994 036	752 190	-8 883 823	-14 125 669	-14 877 859	-6 304 022
F21010000	Naudas līdzekļi	5 241 846	5 994 036	752 190	-2 361	-5 244 207	-5 996 397	-2 835
F22010000	Pieprasījuma noguldījumi (bilances aktīvā)	0	0	0	-8 881 462	0	0	-6 301 187
F50010000	Akcijas un cita līdzdalība pašu kapitālā	-5 057 641	-5 057 641	0	-5 057 641	0	0	-402 359
F20010000	Naudas līdzekļu atlikumu izmaiņas (palielinājums (-) vai samazinājums (+))	0	0	0	-8 883 823	0	0	-6 304 022
NL MP	Maksas pakalpojumi un citu pašu ieņēmumu naudas līdzekļu atlikumu izmaiņas (palielinājums (-) vai samazinājums (+))	5 241 846	5 857 168	615 322	-8 974 581	-14 216 427	-14 831 749	-6 241 499
NL AFP	Ārvalstu finanšu palīdzības naudas līdzekļu atlikumu izmaiņas (palielinājums (-) vai samazinājums (+))	0	136 868	136 868	90 758	0	-46 110	-62 523
SBA	Slēgtie budžeta asignējumi, t.sk.:	0	0	0	8 270 023	0	0	17 754 422
Programma: 03.00.00 - Tiesu sistēma								
Funkcija:								
I.	RESURSI IZDEVUMU SEGŠANAI	145 976 808	145 966 189	-10 619	147 877 858	1 901 050	1 911 669	144 835 782
3.0	Maksas pakalpojumi un citi pašu ieņēmumi	16 322 789	16 322 789	0	18 611 182	2 288 393	2 288 393	18 753 609
5.0	Transferti	0	58 339	58 339	54 671	0	-3 668	0
18.0.0.0.	Valsts budžeta transferti	0	58 339	58 339	54 671	0	-3 668	0
18.1.3.0.	Valsts pamatbudžeta iestāžu saņemtie transferti no valsts pamatbudžeta	0	58 339	58 339	54 671	0	-3 668	0
18.1.3.1.	Valsts pamatbudžeta iestāžu saņemtie transferti no valsts pamatbudžeta dotācijas no vispārējiem ieņēmumiem	0	58 339	58 339	54 671	0	-3 668	0
7.0	Dotācija no vispārējiem ieņēmumiem	129 654 019	129 585 061	-68 958	129 212 005	-442 014	-373 056	126 082 173
21.7.0.0.	Dotācija no vispārējiem ieņēmumiem	129 654 019	129 585 061	-68 958	129 212 005	-442 014	-373 056	126 082 173
21.7.1.0.	Vispārējā kārtībā sadalāmā dotācija no vispārējiem ieņēmumiem	129 654 019	129 585 061	-68 958	129 212 005	-442 014	-373 056	126 082 173
II.	IZDEVUMI	148 005 268	148 205 770	200 502	140 604 846	-7 400 422	-7 600 924	140 565 751
1.0.	Uzturēšanas izdevumi	145 675 489	145 372 661	-302 828	137 891 138	-7 784 351	-7 481 523	138 339 680
1.1.	Kārtējie izdevumi	84 168 151	83 728 056	-440 095	82 797 525	-1 370 626	-930 531	80 850 918
1000	Atlīdzība	61 396 605	59 889 619	-1 506 986	59 705 576	-1 691 029	-184 043	59 203 950
2000	Preces un pakalpojumi	22 771 546	23 838 437	1 066 891	23 091 949	320 403	-746 488	21 646 968

(euro)

Klasifikācijas kods	Posteņa nosaukums	Likums/plāms gadam			Budžeta izpilde				
		apstiprināts	ar izmaiņām	izmaiņas (2.-1.)	pārskata periodā	salīdzinot ar			iepriekšējā pārskata periodā
						likumā/plānā gadam apstiprināto (4.-1.)	likumu/plānu gadam ar izmaiņām (4.-2.)		
A	B	1	2	3	4	5	6	7	
1.3.	Subsīdijas, dotācijas un sociālie pabalsti	61 340 475	61 477 742	137 267	54 919 605	-6 420 870	-6 558 137	57 307 371	
3000	Subsīdijas un dotācijas	74 200	74 200	0	74 200	0	0	74 200	
6000	Sociāla rakstura maksājumi un kompensācijas	61 266 275	61 403 542	137 267	54 845 405	-6 420 870	-6 558 137	57 233 171	
7000	Transferti, uzturēšanas izdevumu transferti, pašu resursu maksājumi, starptautiskā sadarbība	166 863	166 863	0	174 008	7 145	7 145	181 391	
1.4.	Kārtējie maksājumi Eiropas Savienības budžetā un starptautiskā sadarbība	3 750	3 750	0	3 750	0	0	3 750	
7700	Starptautiskā sadarbība	3 750	3 750	0	3 750	0	0	3 750	
1.5.	Transferti viena budžeta veida ietvaros un uzturēšanas izdevumu transferti starp budžeta veidiem	163 113	163 113	0	170 258	7 145	7 145	177 641	
7130	Valsts budžeta transferti no valsts pamatbudžeta uz valsts pamatbudžetu	163 113	163 113	0	170 258	7 145	7 145	177 641	
7131	Valsts budžeta transferti no valsts pamatbudžeta dotācijas no vispārējiem ieņēmumiem uz valsts pamatbudžetu	163 113	163 113	0	163 113	0	0	177 641	
7139	Pārējie valsts budžeta transferti no valsts pamatbudžeta uz valsts pamatbudžetu	0	0	0	7 145	0	0	0	
2.0.	Kapitālie izdevumi	2 329 779	2 833 109	503 330	2 713 708	383 929	-119 401	2 226 071	
2.1.	Pamatkapitāla veidošana	2 329 779	2 833 109	503 330	2 713 708	383 929	-119 401	2 226 071	
III.	FINANSIĀLĀ BILANCE	-2 028 460	-2 239 581	-211 121	7 273 012	9 301 472	9 512 593	4 270 031	
IV.	FINANSĒŠANA	2 028 460	2 239 581	211 121	-7 273 012	-9 301 472	-9 512 593	-4 270 031	
F20010000	Naudas līdzekļi un noguldījumi (bilances aktīvā)	2 028 460	2 239 581	211 121	-7 273 012	-9 301 472	-9 512 593	-4 270 031	
F21010000	Naudas līdzekļi	2 028 460	2 239 581	211 121	-26	-2 028 486	-2 239 607	-871	
F22010000	Pieprasījuma noguldījumi (bilances aktīvā)	0	0	0	-7 272 986	0	0	-4 269 160	
F20010000	Naudas līdzekļu atlikumu izmaiņas (palielinājums (-) vai samazinājums (+))	0	0	0	-7 273 012	0	0	-4 270 031	
NL MP	Maksas pakalpojumu un citu pašu ieņēmumu naudas līdzekļu atlikumu izmaiņas (palielinājums (-) vai samazinājums (+))	2 028 460	2 239 581	211 121	-7 273 012	-9 301 472	-9 512 593	-4 270 031	
SBA	Slēgtie budžeta asignējumi, t.sk.:	0	0	0	373 056	0	0	429 727	
Programma: 03.01.00 - Tiesu administrēšana									
Funkcija: 03.311									
I.	RESURSI IZDEVUMU SEGŠANAI	5 063 297	5 377 709	314 412	5 280 108	216 811	-97 601	5 070 864	
3.0	Maksas pakalpojumi un citi pašu ieņēmumi	2 673 240	2 673 240	0	2 579 307	-93 933	-93 933	3 179 078	
5.0	Transferti	0	58 339	58 339	54 671	0	-3 668	0	
18.0.0.0.	Valsts budžeta transferti	0	58 339	58 339	54 671	0	-3 668	0	
18.1.3.0.	Valsts pamatbudžeta iestāžu saņemtie transferti no valsts pamatbudžeta	0	58 339	58 339	54 671	0	-3 668	0	
18.1.3.1.	Valsts pamatbudžeta iestāžu saņemtie transferti no valsts pamatbudžeta dotācijas no vispārējiem ieņēmumiem	0	58 339	58 339	54 671	0	-3 668	0	
7.0	Dotācija no vispārējiem ieņēmumiem	2 390 057	2 646 130	256 073	2 646 130	256 073	0	1 891 786	
21.7.0.0.	Dotācija no vispārējiem ieņēmumiem	2 390 057	2 646 130	256 073	2 646 130	256 073	0	1 891 786	
21.7.1.0.	Vispārējā kārtībā sadalāmā dotācija no vispārējiem ieņēmumiem	2 390 057	2 646 130	256 073	2 646 130	256 073	0	1 891 786	
II.	IZDEVUMI	5 148 166	5 562 462	414 296	5 279 770	131 604	-282 692	4 644 528	
1.0.	Uzturēšanas izdevumi	5 041 209	5 254 002	212 793	5 081 291	40 082	-172 711	4 546 289	
1.1.	Kārtējie izdevumi	5 041 209	5 252 883	211 674	5 080 172	38 963	-172 711	4 546 289	
1000	Atīdzība	2 453 600	2 511 334	57 734	2 406 659	-46 941	-104 675	2 164 406	
2000	Preces un pakalpojumi	2 587 609	2 741 549	153 940	2 673 513	85 904	-68 036	2 381 883	
1.3.	Subsīdijas, dotācijas un sociālie pabalsti	0	1 119	1 119	1 119	0	0	0	
6000	Sociāla rakstura maksājumi un kompensācijas	0	1 119	1 119	1 119	0	0	0	
2.0.	Kapitālie izdevumi	106 957	308 460	201 503	198 479	91 522	-109 981	98 239	
2.1.	Pamatkapitāla veidošana	106 957	308 460	201 503	198 479	91 522	-109 981	98 239	
III.	FINANSIĀLĀ BILANCE	-84 869	-184 753	-99 884	338	85 207	185 091	426 336	
IV.	FINANSĒŠANA	84 869	184 753	99 884	-338	-85 207	-185 091	-426 336	
F20010000	Naudas līdzekļi un noguldījumi (bilances aktīvā)	84 869	184 753	99 884	-338	-85 207	-185 091	-426 336	
F21010000	Naudas līdzekļi	84 869	184 753	99 884	0	-84 869	-184 753	0	
F22010000	Pieprasījuma noguldījumi (bilances aktīvā)	0	0	0	-338	0	0	-426 336	
F20010000	Naudas līdzekļu atlikumu izmaiņas (palielinājums (-) vai samazinājums (+))	0	0	0	-338	0	0	-426 336	
NL MP	Maksas pakalpojumu un citu pašu ieņēmumu naudas līdzekļu atlikumu izmaiņas (palielinājums (-) vai samazinājums (+))	84 869	184 753	99 884	-338	-85 207	-185 091	-426 336	
Programma: 03.02.00 - Apgabaltiesas un rajonu (pilsētu) tiesas									
Funkcija: 03.311									
I.	RESURSI IZDEVUMU SEGŠANAI	75 531 914	75 236 929	-294 985	74 781 969	-749 945	-454 960	73 449 397	
3.0	Maksas pakalpojumi un citi pašu ieņēmumi	759 924	759 924	0	498 292	-261 632	-261 632	968 318	
7.0	Dotācija no vispārējiem ieņēmumiem	74 771 990	74 477 005	-294 985	74 283 677	-488 313	-193 328	72 481 079	
21.7.0.0.	Dotācija no vispārējiem ieņēmumiem	74 771 990	74 477 005	-294 985	74 283 677	-488 313	-193 328	72 481 079	
21.7.1.0.	Vispārējā kārtībā sadalāmā dotācija no vispārējiem ieņēmumiem	74 771 990	74 477 005	-294 985	74 283 677	-488 313	-193 328	72 481 079	
II.	IZDEVUMI	75 531 914	75 335 929	-195 985	74 763 521	-768 393	-427 408	73 311 519	
1.0.	Uzturēšanas izdevumi	73 395 807	73 062 901	-332 906	72 498 876	-896 931	-564 025	71 219 372	
1.1.	Kārtējie izdevumi	73 232 694	72 895 245	-337 449	72 324 075	-908 619	-571 170	71 060 687	
1000	Atīdzība	56 099 972	54 595 429	-1 504 543	54 595 429	-1 504 543	0	54 415 237	
2000	Preces un pakalpojumi	17 132 722	18 299 816	1 167 094	17 728 646	595 924	-571 170	16 645 450	
1.3.	Subsīdijas, dotācijas un sociālie pabalsti	0	4 543	4 543	4 543	0	0	8 489	
6000	Sociāla rakstura maksājumi un kompensācijas	0	4 543	4 543	4 543	0	0	8 489	
7000	Transferti, uzturēšanas izdevumu transferti, pašu resursu maksājumi, starptautiskā sadarbība	163 113	163 113	0	170 258	7 145	7 145	150 196	
1.5.	Transferti viena budžeta veida ietvaros un uzturēšanas izdevumu transferti starp budžeta veidiem	163 113	163 113	0	170 258	7 145	7 145	150 196	
7130	Valsts budžeta transferti no valsts pamatbudžeta uz valsts pamatbudžetu	163 113	163 113	0	170 258	7 145	7 145	150 196	
7131	Valsts budžeta transferti no valsts pamatbudžeta dotācijas no vispārējiem ieņēmumiem uz valsts pamatbudžetu	163 113	163 113	0	163 113	0	0	150 196	
7139	Pārējie valsts budžeta transferti no valsts pamatbudžeta uz valsts pamatbudžetu	0	0	0	7 145	0	0	0	
2.0.	Kapitālie izdevumi	2 136 107	2 273 028	136 921	2 264 645	128 538	-8 383	2 092 147	
2.1.	Pamatkapitāla veidošana	2 136 107	2 273 028	136 921	2 264 645	128 538	-8 383	2 092 147	
III.	FINANSIĀLĀ BILANCE	0	-99 000	-99 000	18 448	18 448	117 448	137 878	
IV.	FINANSĒŠANA	0	99 000	99 000	-18 448	-18 448	-117 448	-137 878	
F20010000	Naudas līdzekļi un noguldījumi (bilances aktīvā)	0	99 000	99 000	-18 448	0	-117 448	-137 878	
F21010000	Naudas līdzekļi	0	99 000	99 000	-26	0	-99 026	0	
F22010000	Pieprasījuma noguldījumi (bilances aktīvā)	0	0	0	-18 422	0	0	-137 878	
F20010000	Naudas līdzekļu atlikumu izmaiņas (palielinājums (-) vai samazinājums (+))	0	0	0	-18 448	0	0	-137 878	

(euro)

Klasifikācijas kods	Posteņa nosaukums	Likums/plāms gadam			Budžeta izpilde				
		apstiprināts	ar izmaiņām	izmaiņas (2.-1.)	pārskata periodā	salīdzinot ar		iepriekšējā pārskata periodā	
						likumā/plānā gadam apstiprināto (4.-1.)	likumu/plānu gadam ar izmaiņām (4.-2.)		
A	B	1	2	3	4	5	6	7	
NL MP	Maksas pakalpojumu un citu pašu ieņēmumu naudas līdzekļu atlikumu izmaiņas (palielinājums (-) vai samazinājums (+))	0	99 000	99 000	-18 448	0	-117 448	-137 878	
SBA	Slēgtie budžeta asignējumi, t.sk.:	0	0	0	193 328	0	0	0	
Programma: 03.03.00 - Juridiskās palīdzības nodrošināšana									
Funkcija: 03.311									
I.	RESURSI IZDEVUMU SEGŠANAI	4 371 687	4 233 644	-138 043	4 096 811	-274 876	-136 833	3 752 336	
3.0	Maksas pakalpojumi un citi pašu ieņēmumi	500	500	0	0	-500	-500	0	
7.0	Dotācija no vispārējiem ieņēmumiem	4 371 187	4 233 144	-138 043	4 096 811	-274 376	-136 333	3 752 336	
21.7.0.0.	Dotācija no vispārējiem ieņēmumiem	4 371 187	4 233 144	-138 043	4 096 811	-274 376	-136 333	3 752 336	
21.7.1.0.	Vispārējā kārtībā sadalāmā dotācija no vispārējiem ieņēmumiem	4 371 187	4 233 144	-138 043	4 096 811	-274 376	-136 333	3 752 336	
II.	IZDEVUMI	4 371 687	4 233 644	-138 043	4 096 811	-274 876	-136 833	3 752 336	
1.0.	Uzturēšanas izdevumi	4 366 687	4 071 392	-295 295	3 934 559	-432 128	-136 833	3 749 436	
1.1.	Kārtējie izdevumi	2 940 227	2 513 327	-426 900	2 376 494	-563 733	-136 833	2 446 665	
1000	Atbildība	732 278	664 630	-67 648	602 604	-129 674	-62 026	685 672	
2000	Preces un pakalpojumi	2 207 949	1 848 697	-359 252	1 773 890	-434 059	-74 807	1 760 993	
1.3.	Subsīdijas, dotācijas un sociālie pabalsti	1 426 460	1 558 065	131 605	1 558 065	131 605	0	1 302 771	
3000	Subsīdijas un dotācijas	74 200	74 200	0	74 200	0	0	74 200	
6000	Sociāla rakstura maksājumi un kompensācijas	1 352 260	1 483 865	131 605	1 483 865	131 605	0	1 228 571	
2.0.	Kapitālie izdevumi	5 000	162 252	157 252	162 252	157 252	0	2 900	
2.1.	Pamatkapitāla veidošana	5 000	162 252	157 252	162 252	157 252	0	2 900	
SBA	Slēgtie budžeta asignējumi, t.sk.:	0	0	0	136 333	0	0	396 959	
Programma: 03.04.00 - Tiesu ekspertīžu veikšana									
Funkcija: 03.311									
I.	RESURSI IZDEVUMU SEGŠANAI	1 622 970	1 704 744	81 774	1 710 155	87 185	5 411	1 453 582	
3.0	Maksas pakalpojumi un citi pašu ieņēmumi	39 041	39 041	0	44 452	5 411	5 411	35 309	
7.0	Dotācija no vispārējiem ieņēmumiem	1 583 929	1 665 703	81 774	1 665 703	81 774	0	1 418 273	
21.7.0.0.	Dotācija no vispārējiem ieņēmumiem	1 583 929	1 665 703	81 774	1 665 703	81 774	0	1 418 273	
21.7.1.0.	Vispārējā kārtībā sadalāmā dotācija no vispārējiem ieņēmumiem	1 583 929	1 665 703	81 774	1 665 703	81 774	0	1 418 273	
II.	IZDEVUMI	1 622 970	1 716 981	94 011	1 709 522	86 552	-7 459	1 462 406	
1.0.	Uzturēšanas izdevumi	1 591 255	1 681 484	90 229	1 674 026	82 771	-7 458	1 437 828	
1.1.	Kārtējie izdevumi	1 587 505	1 677 734	90 229	1 670 276	82 771	-7 458	1 434 078	
1000	Atbildība	1 239 357	1 246 828	7 471	1 246 824	7 467	-4	1 099 236	
2000	Preces un pakalpojumi	348 148	430 906	82 758	423 452	75 304	-7 454	334 842	
7000	Transferti, uzturēšanas izdevumu transferti, pašu resursu maksājumi, starptautiskā sadarbība	3 750	3 750	0	3 750	0	0	3 750	
1.4.	Kārtējie maksājumi Eiropas Savienības budžetā un starptautiskā sadarbība	3 750	3 750	0	3 750	0	0	3 750	
7700	Starptautiskā sadarbība	3 750	3 750	0	3 750	0	0	3 750	
2.0.	Kapitālie izdevumi	31 715	35 497	3 782	35 496	3 781	-1	24 578	
2.1.	Pamatkapitāla veidošana	31 715	35 497	3 782	35 496	3 781	-1	24 578	
III.	FINANSIĀLĀ BILANCE	0	-12 237	-12 237	633	633	12 870	-8 824	
IV.	FINANSĒŠANA	0	12 237	12 237	-633	-633	-12 870	8 824	
F20010000	Naudas līdzekļi un noguldījumi (bilances aktīvā)	0	12 237	12 237	-633	0	-12 870	8 824	
F21010000	Naudas līdzekļi	0	12 237	12 237	0	0	-12 237	-871	
F22010000	Pieprasījuma noguldījumi (bilances aktīvā)	0	0	0	-633	0	0	9 695	
F20010000	Naudas līdzekļu atlikumu izmaiņas (palielinājums (-) vai samazinājums (+))	0	0	0	-633	0	0	8 824	
NL MP	Maksas pakalpojumu un citu pašu ieņēmumu naudas līdzekļu atlikumu izmaiņas (palielinājums (-) vai samazinājums (+))	0	12 237	12 237	-633	0	-12 870	8 824	
SBA	Slēgtie budžeta asignējumi, t.sk.:	0	0	0	0	0	0	9 011	
Programma: 03.05.00 - Atbildība tiesu izpildītājiem par izpildu darbībām									
Funkcija: 03.311									
I.	RESURSI IZDEVUMU SEGŠANAI	145 553	177 303	31 750	169 752	24 199	-7 551	167 182	
7.0	Dotācija no vispārējiem ieņēmumiem	145 553	177 303	31 750	169 752	24 199	-7 551	167 182	
21.7.0.0.	Dotācija no vispārējiem ieņēmumiem	145 553	177 303	31 750	169 752	24 199	-7 551	167 182	
21.7.1.0.	Vispārējā kārtībā sadalāmā dotācija no vispārējiem ieņēmumiem	145 553	177 303	31 750	169 752	24 199	-7 551	167 182	
II.	IZDEVUMI	145 553	177 303	31 750	169 752	24 199	-7 551	167 182	
1.0.	Uzturēšanas izdevumi	145 553	177 303	31 750	169 752	24 199	-7 551	167 182	
1.1.	Kārtējie izdevumi	145 553	177 303	31 750	169 752	24 199	-7 551	167 182	
2000	Preces un pakalpojumi	145 553	177 303	31 750	169 752	24 199	-7 551	167 182	
SBA	Slēgtie budžeta asignējumi, t.sk.:	0	0	0	7 551	0	0	3 971	
Programma: 03.06.00 - Zaudējumu atbildība nepamatoti aizturētajām, arestētajām un notiesātajām personām									
Funkcija: 03.311									
I.	RESURSI IZDEVUMU SEGŠANAI	84 820	84 820	0	84 820	0	0	84 820	
7.0	Dotācija no vispārējiem ieņēmumiem	84 820	84 820	0	84 820	0	0	84 820	
21.7.0.0.	Dotācija no vispārējiem ieņēmumiem	84 820	84 820	0	84 820	0	0	84 820	
21.7.1.0.	Vispārējā kārtībā sadalāmā dotācija no vispārējiem ieņēmumiem	84 820	84 820	0	84 820	0	0	84 820	
II.	IZDEVUMI	84 820	84 820	0	84 820	0	0	84 820	
1.0.	Uzturēšanas izdevumi	84 820	84 820	0	84 820	0	0	84 820	
1.3.	Subsīdijas, dotācijas un sociālie pabalsti	84 820	84 820	0	84 820	0	0	84 820	
6000	Sociāla rakstura maksājumi un kompensācijas	84 820	84 820	0	84 820	0	0	84 820	
Programma: 03.07.00 - Uzturēšanas izdevumu garantiju fonda administrēšana									
Funkcija: 03.390									
I.	RESURSI IZDEVUMU SEGŠANAI	1 270 963	1 265 436	-5 527	1 229 592	-41 371	-35 844	1 231 669	
7.0	Dotācija no vispārējiem ieņēmumiem	1 270 963	1 265 436	-5 527	1 229 592	-41 371	-35 844	1 231 669	
21.7.0.0.	Dotācija no vispārējiem ieņēmumiem	1 270 963	1 265 436	-5 527	1 229 592	-41 371	-35 844	1 231 669	
21.7.1.0.	Vispārējā kārtībā sadalāmā dotācija no vispārējiem ieņēmumiem	1 270 963	1 265 436	-5 527	1 229 592	-41 371	-35 844	1 231 669	
II.	IZDEVUMI	1 270 963	1 265 436	-5 527	1 229 592	-41 371	-35 844	1 231 669	
1.0.	Uzturēšanas izdevumi	1 220 963	1 211 564	-9 399	1 176 756	-44 207	-34 808	1 223 462	
1.1.	Kārtējie izdevumi	1 220 963	1 211 564	-9 399	1 176 756	-44 207	-34 808	1 196 017	
1000	Atbildība	871 398	871 398	0	854 060	-17 338	-17 338	839 399	
2000	Preces un pakalpojumi	349 565	340 166	-9 399	322 696	-26 869	-17 470	356 618	
7000	Transferti, uzturēšanas izdevumu transferti, pašu resursu maksājumi, starptautiskā sadarbība	0	0	0	0	0	0	27 445	
1.5.	Transferti viena budžeta veida ietvaros un uzturēšanas izdevumu transferti starp budžeta veidiem	0	0	0	0	0	0	27 445	

Klasifikācijas kods	Posteņa nosaukums	Likums/plāms gadam			Budžeta izpilde				
		apstiprināts	ar izmaiņām	izmaiņas (2.-1.)	pārskata periodā	salīdzinot ar		iepriekšējā pārskata periodā	
						likumā/plānā gadam apstiprināto (4.-1.)	likumu/plānu gadam ar izmaiņām (4.-2.)		
A	B	1	2	3	4	5	6	7	
7130	Valsts budžeta transferti no valsts pamatbudžeta uz valsts pamatbudžetu	0	0	0	0	0	0	27 445	
7131	Valsts budžeta transferti no valsts pamatbudžeta dotācijas no vispārējiem ieņēmumiem uz valsts pamatbudžetu	0	0	0	0	0	0	27 445	
2.0.	Kapitālie izdevumi	50 000	53 872	3 872	52 836	2 836	-1 036	8 207	
2.1.	Pamatkapitāla veidošana	50 000	53 872	3 872	52 836	2 836	-1 036	8 207	
SBA	Slēgtie budžeta asignējumi, t.sk.:	0	0	0	35 844	0	0	19 786	
Programma: 03.08.00 - Uzturlīdzekļu garantiju fonds									
Funkcija: 10.400									
I.	RESURSI IZDEVUMU SEGŠANAI	57 885 604	57 885 604	0	60 524 651	2 639 047	2 639 047	59 625 932	
3.0	Maksas pakalpojumi un citi pašu ieņēmumi	12 850 084	12 850 084	0	15 489 131	2 639 047	2 639 047	14 570 904	
7.0	Dotācija no vispārējiem ieņēmumiem	45 035 520	45 035 520	0	45 035 520	0	0	45 055 028	
21.7.0.0.	Dotācija no vispārējiem ieņēmumiem	45 035 520	45 035 520	0	45 035 520	0	0	45 055 028	
21.7.1.0.	Vispārējā kārtībā sadalāmā dotācija no vispārējiem ieņēmumiem	45 035 520	45 035 520	0	45 035 520	0	0	45 055 028	
II.	IZDEVUMI	59 829 195	59 829 195	0	53 271 058	-6 558 137	-6 558 137	55 911 291	
1.0.	Uzturēšanas izdevumi	59 829 195	59 829 195	0	53 271 058	-6 558 137	-6 558 137	55 911 291	
1.3.	Subsīdijas, dotācijas un sociālie pabalsti	59 829 195	59 829 195	0	53 271 058	-6 558 137	-6 558 137	55 911 291	
6000	Sociāla rakstura maksājumi un kompensācijas	59 829 195	59 829 195	0	53 271 058	-6 558 137	-6 558 137	55 911 291	
III.	FINANSIĀLĀ BILANCE	-1 943 591	-1 943 591	0	7 253 593	9 197 184	9 197 184	3 714 641	
IV.	FINANSĒŠANA	1 943 591	1 943 591	0	-7 253 593	-9 197 184	-9 197 184	-3 714 641	
F20010000	Naudas līdzekļi un noguldījumi (bilances aktivā)	1 943 591	1 943 591	0	-7 253 593	-9 197 184	-9 197 184	-3 714 641	
F21010000	Naudas līdzekļi	1 943 591	1 943 591	0	0	-1 943 591	-1 943 591	0	
F22010000	Pieprasījuma noguldījumi (bilances aktivā)	0	0	0	-7 253 593	0	0	-3 714 641	
F20010000	Naudas līdzekļu atlikumu izmaiņas (palielinājums (-) vai samazinājums (+))	0	0	0	-7 253 593	0	0	-3 714 641	
NL MP	Maksas pakalpojumu un citu pašu ieņēmumu naudas līdzekļu atlikumu izmaiņas (palielinājums (-) vai samazinājums (+))	1 943 591	1 943 591	0	-7 253 593	-9 197 184	-9 197 184	-3 714 641	
Programma: 04.00.00 - Kriminālsodu izpilde									
Funkcija:									
I.	RESURSI IZDEVUMU SEGŠANAI	74 985 105	78 142 321	3 157 216	73 096 715	-1 888 390	-5 045 606	67 615 836	
3.0	Maksas pakalpojumi un citi pašu ieņēmumi	611 436	1 361 436	750 000	1 330 790	719 354	-30 646	693 786	
5.0	Transferti	0	169	169	169	0	0	140	
18.0.0.0.	Valsts budžeta transferti	0	169	169	169	0	0	140	
18.1.3.0.	Valsts pamatbudžeta iestāžu saņemtie transferti no valsts pamatbudžeta	0	169	169	169	0	0	140	
18.1.3.1.	Valsts pamatbudžeta iestāžu saņemtie transferti no valsts pamatbudžeta dotācijas no vispārējiem ieņēmumiem	0	169	169	169	0	0	140	
7.0	Dotācija no vispārējiem ieņēmumiem	74 373 669	76 780 716	2 407 047	71 765 756	-2 607 913	-5 014 960	66 921 910	
21.7.0.0.	Dotācija no vispārējiem ieņēmumiem	74 373 669	76 780 716	2 407 047	71 765 756	-2 607 913	-5 014 960	66 921 910	
21.7.1.0.	Vispārējā kārtībā sadalāmā dotācija no vispārējiem ieņēmumiem	74 373 669	76 780 716	2 407 047	71 765 756	-2 607 913	-5 014 960	66 921 910	
II.	IZDEVUMI	75 031 114	78 422 635	3 391 521	73 044 103	-1 987 011	-5 378 532	67 480 567	
1.0.	Uzturēšanas izdevumi	68 349 173	74 877 788	6 528 615	72 378 513	4 029 340	-2 499 275	66 320 488	
1.1.	Kārtējie izdevumi	68 338 499	74 866 940	6 528 441	72 367 641	4 029 142	-2 499 299	66 169 860	
1000	Atbildība	56 552 983	55 123 143	-1 429 840	54 084 302	-2 468 681	-1 038 841	54 867 318	
2000	Preces un pakalpojumi	11 785 516	19 743 797	7 958 281	18 283 339	6 497 823	-1 460 458	11 302 542	
1.3.	Subsīdijas, dotācijas un sociālie pabalsti	3 380	3 554	174	3 553	173	-1	143 359	
6000	Sociāla rakstura maksājumi un kompensācijas	3 380	3 554	174	3 553	173	-1	143 359	
7000	Transferti, uzturēšanas izdevumu transferti, pašu resursu maksājumi, starptautiskā sadarbība	7 294	7 294	0	7 319	25	25	7 269	
1.4.	Kārtējie maksājumi Eiropas Savienības budžetā un starptautiskā sadarbība	7 294	7 294	0	7 269	-25	-25	7 269	
7700	Starptautiskā sadarbība	7 294	7 294	0	7 269	-25	-25	7 269	
1.5.	Transferti viena budžeta veida ietvaros un uzturēšanas izdevumu transferti starp budžeta veidiem	0	0	0	50	0	0	0	
7130	Valsts budžeta transferti no valsts pamatbudžeta uz valsts pamatbudžetu	0	0	0	50	0	0	0	
7139	Pārējie valsts budžeta transferti no valsts pamatbudžeta uz valsts pamatbudžetu	0	0	0	50	0	0	0	
2.0.	Kapitālie izdevumi	6 681 941	3 544 847	-3 137 094	665 590	-6 016 351	-2 879 257	1 160 079	
2.1.	Pamatkapitāla veidošana	6 681 941	3 544 847	-3 137 094	665 590	-6 016 351	-2 879 257	1 160 079	
III.	FINANSIĀLĀ BILANCE	-46 009	-280 314	-234 305	52 612	98 621	332 926	135 269	
IV.	FINANSĒŠANA	46 009	280 314	234 305	-52 612	-98 621	-332 926	-135 269	
F20010000	Naudas līdzekļi un noguldījumi (bilances aktivā)	46 009	280 314	234 305	-52 612	-98 621	-332 926	-135 269	
F21010000	Naudas līdzekļi	46 009	280 314	234 305	-2 335	-48 344	-282 649	-1 964	
F22010000	Pieprasījuma noguldījumi (bilances aktivā)	0	0	0	-50 277	0	0	-133 305	
F20010000	Naudas līdzekļu atlikumu izmaiņas (palielinājums (-) vai samazinājums (+))	0	0	0	-52 612	0	0	-135 269	
NL MP	Maksas pakalpojumu un citu pašu ieņēmumu naudas līdzekļu atlikumu izmaiņas (palielinājums (-) vai samazinājums (+))	46 009	280 314	234 305	-52 612	-98 621	-332 926	-135 269	
SBA	Slēgtie budžeta asignējumi, t.sk.:	0	0	0	5 014 960	0	0	2 029 849	
Programma: 04.01.00 - Ieslodzījuma vietas									
Funkcija: 03.410									
I.	RESURSI IZDEVUMU SEGŠANAI	57 635 950	64 356 917	6 720 967	61 846 821	4 210 871	-2 510 096	58 158 831	
3.0	Maksas pakalpojumi un citi pašu ieņēmumi	611 436	1 361 436	750 000	1 330 790	719 354	-30 646	693 786	
5.0	Transferti	0	169	169	169	0	0	140	
18.0.0.0.	Valsts budžeta transferti	0	169	169	169	0	0	140	
18.1.3.0.	Valsts pamatbudžeta iestāžu saņemtie transferti no valsts pamatbudžeta	0	169	169	169	0	0	140	
18.1.3.1.	Valsts pamatbudžeta iestāžu saņemtie transferti no valsts pamatbudžeta dotācijas no vispārējiem ieņēmumiem	0	169	169	169	0	0	140	
7.0	Dotācija no vispārējiem ieņēmumiem	57 024 514	62 995 312	5 970 798	60 515 862	3 491 348	-2 479 450	57 464 905	
21.7.0.0.	Dotācija no vispārējiem ieņēmumiem	57 024 514	62 995 312	5 970 798	60 515 862	3 491 348	-2 479 450	57 464 905	
21.7.1.0.	Vispārējā kārtībā sadalāmā dotācija no vispārējiem ieņēmumiem	57 024 514	62 995 312	5 970 798	60 515 862	3 491 348	-2 479 450	57 464 905	
II.	IZDEVUMI	57 681 959	64 637 231	6 955 272	61 794 209	4 112 250	-2 843 022	58 023 562	
1.0.	Uzturēšanas izdevumi	57 170 865	63 609 042	6 438 177	61 128 619	3 957 754	-2 480 422	57 084 296	
1.1.	Kārtējie izdevumi	57 163 985	63 601 988	6 438 003	61 121 516	3 957 531	-2 480 472	56 939 335	
1000	Atbildība	47 096 705	45 722 648	-1 374 057	44 683 807	-2 412 898	-1 038 841	47 272 097	
2000	Preces un pakalpojumi	10 067 280	17 879 340	7 812 060	16 437 709	6 370 429	-1 441 631	9 667 238	
1.3.	Subsīdijas, dotācijas un sociālie pabalsti	3 380	3 554	174	3 553	173	-1	141 461	
6000	Sociāla rakstura maksājumi un kompensācijas	3 380	3 554	174	3 553	173	-1	141 461	

Klasifikācijas kods	Posteņa nosaukums	Likums/plāms gadam			Budžeta izpilde			
		apstiprināts	ar izmaiņām	izmaiņas (2.-1.)	pārskata periodā	salīdzinot ar		iepriekšējā pārskata periodā
						likumā/plānā gadam apstiprināto (4.-1.)	likumu/plānu gadam ar izmaiņām (4.-2.)	
A	B	1	2	3	4	5	6	7
7000	Transferti, uzturēšanas izdevumu transferti, pašu resursu maksājumi, starptautiskā sadarbība	3 500	3 500	0	3 550	50	50	3 500
1.4.	Kārtējie maksājumi Eiropas Savienības budžetā un starptautiskā sadarbība	3 500	3 500	0	3 500	0	0	3 500
7700	Starptautiskā sadarbība	3 500	3 500	0	3 500	0	0	3 500
1.5.	Transferti viena budžeta veida ietvaros un uzturēšanas izdevumu transferti starp budžeta veidiem	0	0	0	50	0	0	0
7130	Valsts budžeta transferti no valsts pamatbudžeta uz valsts pamatbudžetu	0	0	0	50	0	0	0
7139	Pārējie valsts budžeta transferti no valsts pamatbudžeta uz valsts pamatbudžetu	0	0	0	50	0	0	0
2.0.	Kapitālie izdevumi	511 094	1 028 189	517 095	665 590	154 496	-362 599	939 266
2.1.	Pamatkapitāla veidošana	511 094	1 028 189	517 095	665 590	154 496	-362 599	939 266
III.	FINANSIĀLĀ BILANCE	-46 009	-280 314	-234 305	52 612	98 621	332 926	135 269
IV.	FINANSŠĀNA	46 009	280 314	234 305	-52 612	-98 621	-332 926	-135 269
F20010000	Naudas līdzekļi un noguldījumi (bilances aktīvā)	46 009	280 314	234 305	-52 612	-98 621	-332 926	-135 269
F21010000	Naudas līdzekļi	46 009	280 314	234 305	-2 335	-48 344	-282 649	-1 964
F22010000	Pieprasījuma noguldījumi (bilances aktīvā)	0	0	0	-50 277	0	0	-133 305
F20010000	Naudas līdzekļu atlikumu izmaiņas (palielinājums (-) vai samazinājums (+))	0	0	0	-52 612	0	0	-135 269
NL MP	Maksas pakalpojumu un citu pašu ieņēmumu naudas līdzekļu atlikumu izmaiņas (palielinājums (-) vai samazinājums (+))	46 009	280 314	234 305	-52 612	-98 621	-332 926	-135 269
SBA	Slēgtie budžeta asignējumi, t.sk.:	0	0	0	2 479 450	0	0	2 029 782
Programma: 04.02.00 - Ieslodzījuma vietu būvniecība								
Funkcija: 03.410								
I.	RESURSI IZDEVUMU SEGŠANAI	6 158 652	2 516 658	-3 641 994	0	-6 158 652	-2 516 658	0
7.0	Dotācija no vispārējiem ieņēmumiem	6 158 652	2 516 658	-3 641 994	0	-6 158 652	-2 516 658	0
21.7.0.0.	Dotācija no vispārējiem ieņēmumiem	6 158 652	2 516 658	-3 641 994	0	-6 158 652	-2 516 658	0
21.7.1.0.	Vispārējā kārtībā sadalāmā dotācija no vispārējiem ieņēmumiem	6 158 652	2 516 658	-3 641 994	0	-6 158 652	-2 516 658	0
II.	IZDEVUMI	6 158 652	2 516 658	-3 641 994	0	-6 158 652	-2 516 658	0
2.0.	Kapitālie izdevumi	6 158 652	2 516 658	-3 641 994	0	-6 158 652	-2 516 658	0
2.1.	Pamatkapitāla veidošana	6 158 652	2 516 658	-3 641 994	0	-6 158 652	-2 516 658	0
SBA	Slēgtie budžeta asignējumi, t.sk.:	0	0	0	2 516 658	0	0	0
Programma: 04.03.00 - Probācijas īstenošana								
Funkcija: 03.330								
I.	RESURSI IZDEVUMU SEGŠANAI	11 190 503	11 268 746	78 243	11 249 894	59 391	-18 852	9 457 005
7.0	Dotācija no vispārējiem ieņēmumiem	11 190 503	11 268 746	78 243	11 249 894	59 391	-18 852	9 457 005
21.7.0.0.	Dotācija no vispārējiem ieņēmumiem	11 190 503	11 268 746	78 243	11 249 894	59 391	-18 852	9 457 005
21.7.1.0.	Vispārējā kārtībā sadalāmā dotācija no vispārējiem ieņēmumiem	11 190 503	11 268 746	78 243	11 249 894	59 391	-18 852	9 457 005
II.	IZDEVUMI	11 190 503	11 268 746	78 243	11 249 894	59 391	-18 852	9 457 005
1.0.	Uzturēšanas izdevumi	11 178 308	11 268 746	90 438	11 249 894	71 586	-18 852	9 236 192
1.1.	Kārtējie izdevumi	11 174 514	11 264 952	90 438	11 246 125	71 611	-18 827	9 230 525
1000	Atlīdzība	9 456 278	9 400 495	-55 783	9 400 495	-55 783	0	7 595 221
2000	Preces un pakalpojumi	1 718 236	1 864 457	146 221	1 845 630	127 394	-18 827	1 635 304
1.3.	Subsīdijas, dotācijas un sociālie pabalsti	0	0	0	0	0	0	1 898
6000	Sociāla rakstura maksājumi un kompensācijas	0	0	0	0	0	0	1 898
7000	Transferti, uzturēšanas izdevumu transferti, pašu resursu maksājumi, starptautiskā sadarbība	3 794	3 794	0	3 769	-25	-25	3 769
1.4.	Kārtējie maksājumi Eiropas Savienības budžetā un starptautiskā sadarbība	3 794	3 794	0	3 769	-25	-25	3 769
7700	Starptautiskā sadarbība	3 794	3 794	0	3 769	-25	-25	3 769
2.0.	Kapitālie izdevumi	12 195	0	-12 195	0	-12 195	0	220 813
2.1.	Pamatkapitāla veidošana	12 195	0	-12 195	0	-12 195	0	220 813
SBA	Slēgtie budžeta asignējumi, t.sk.:	0	0	0	18 852	0	0	67
Programma: 06.00.00 - Komerctiesību politikas īstenošana								
Funkcija:								
I.	RESURSI IZDEVUMU SEGŠANAI	8 968 481	9 450 623	482 142	9 275 646	307 165	-174 977	8 171 695
3.0	Maksas pakalpojumu un citu pašu ieņēmumu	2 010 978	2 010 978	0	2 539 308	528 330	528 330	2 258 951
7.0	Dotācija no vispārējiem ieņēmumiem	6 957 503	7 439 645	482 142	6 736 338	-221 165	-703 307	5 912 744
21.7.0.0.	Dotācija no vispārējiem ieņēmumiem	6 957 503	7 439 645	482 142	6 736 338	-221 165	-703 307	5 912 744
21.7.1.0.	Vispārējā kārtībā sadalāmā dotācija no vispārējiem ieņēmumiem	6 957 503	7 439 645	482 142	6 736 338	-221 165	-703 307	5 912 744
II.	IZDEVUMI	11 046 948	11 629 090	582 142	8 247 050	-2 799 898	-3 382 040	6 697 015
1.0.	Uzturēšanas izdevumi	10 236 610	10 296 229	59 619	7 249 692	-2 986 918	-3 046 537	6 323 923
1.1.	Kārtējie izdevumi	7 955 080	7 914 284	-40 796	6 351 627	-1 603 453	-1 562 657	5 956 260
1000	Atlīdzība	4 550 012	4 714 881	164 869	4 568 780	18 768	-146 101	4 468 130
2000	Preces un pakalpojumi	3 405 068	3 199 403	-205 665	1 782 847	-1 622 221	-1 416 556	1 488 130
1.3.	Subsīdijas, dotācijas un sociālie pabalsti	2 277 416	2 277 831	415	793 985	-1 483 431	-1 483 846	364 033
3000	Subsīdijas un dotācijas	22 799	22 799	0	3 911	-18 888	-18 888	17 278
6000	Sociāla rakstura maksājumi un kompensācijas	2 254 617	2 255 032	415	790 074	-1 464 543	-1 464 958	346 755
7000	Transferti, uzturēšanas izdevumu transferti, pašu resursu maksājumi, starptautiskā sadarbība	4 114	104 114	100 000	104 080	99 966	-34	3 630
1.4.	Kārtējie maksājumi Eiropas Savienības budžetā un starptautiskā sadarbība	4 114	4 114	0	4 080	-34	-34	3 630
7700	Starptautiskā sadarbība	4 114	4 114	0	4 080	-34	-34	3 630
1.5.	Transferti viena budžeta veida ietvaros un uzturēšanas izdevumu transferti starp budžeta veidiem	0	100 000	100 000	100 000	0	0	0
7130	Valsts budžeta transferti no valsts pamatbudžeta uz valsts pamatbudžetu	0	100 000	100 000	100 000	0	0	0
7139	Pārējie valsts budžeta transferti no valsts pamatbudžeta uz valsts pamatbudžetu	0	100 000	100 000	100 000	0	0	0
2.0.	Kapitālie izdevumi	810 338	1 332 861	522 523	997 358	187 020	-335 503	373 092
2.1.	Pamatkapitāla veidošana	810 338	1 332 861	522 523	997 358	187 020	-335 503	373 092
III.	FINANSIĀLĀ BILANCE	-2 078 467	-2 178 467	-100 000	1 028 596	3 107 063	3 207 063	1 474 680
IV.	FINANSŠĀNA	2 078 467	2 178 467	100 000	-1 028 596	-3 107 063	-3 207 063	-1 474 680
F20010000	Naudas līdzekļi un noguldījumi (bilances aktīvā)	2 078 467	2 178 467	100 000	-1 028 596	-3 107 063	-3 207 063	-1 474 680
F21010000	Naudas līdzekļi	2 078 467	2 178 467	100 000	0	-2 078 467	-2 178 467	0
F22010000	Pieprasījuma noguldījumi (bilances aktīvā)	0	0	0	-1 028 596	0	0	-1 474 680
F20010000	Naudas līdzekļu atlikumu izmaiņas (palielinājums (-) vai samazinājums (+))	0	0	0	-1 028 596	0	0	-1 474 680
NL MP	Maksas pakalpojumu un citu pašu ieņēmumu naudas līdzekļu atlikumu izmaiņas (palielinājums (-) vai samazinājums (+))	2 078 467	2 178 467	100 000	-1 028 596	-3 107 063	-3 207 063	-1 474 680

Klasifikācijas kods	Posteņa nosaukums	Likums/plāms gadam			Budžeta izpilde			
		apstiprināts	ar izmaiņām	izmaiņas (2.-1.)	pārskata periodā	salīdzinot ar		iepriekšējā pārskata periodā
						likumā/plānā gadam apstiprināto (4.-1.)	likumu/plānu gadam ar izmaiņām (4.-2.)	
A	B	1	2	3	4	5	6	7

SBA Slēgtie budžeta asignējumi, t.sk.: 0 0 0 703 307 0 0 946 699

Programma: 06.01.00 - Juridisko personu reģistrācija
Funkcija: 04.112

I.	RESURSI IZDEVUMU SEGŠANAI	5 315 979	5 786 000	470 021	5 167 919	-148 060	-618 081	4 361 803
3.0	Maksas pakalpojumi un citi pašu ieņēmumi	65 507	65 507	0	98 059	32 552	32 552	111 873
7.0	Dotācija no vispārējiem ieņēmumiem	5 250 472	5 720 493	470 021	5 069 860	-180 612	-650 633	4 249 930
21.7.0.0.	Dotācija no vispārējiem ieņēmumiem	5 250 472	5 720 493	470 021	5 069 860	-180 612	-650 633	4 249 930
21.7.1.0.	Vispārējā kārtībā sadalāmā dotācija no vispārējiem ieņēmumiem	5 250 472	5 720 493	470 021	5 069 860	-180 612	-650 633	4 249 930
II.	IZDEVUMI	5 315 979	5 786 000	470 021	5 118 990	-196 989	-667 010	4 438 793
1.0.	Uzturēšanas izdevumi	4 511 591	4 469 589	-42 002	4 137 652	-373 939	-331 937	4 092 716
1.1.	Kārtējie izdevumi	4 507 477	4 465 060	-42 417	4 133 158	-374 319	-331 902	4 089 086
1000	Atlīdzība	3 085 687	3 228 435	142 748	3 101 201	15 514	-127 234	2 990 263
2000	Preces un pakalpojumi	1 421 790	1 236 625	-185 165	1 031 957	-389 833	-204 668	1 098 823
1.3.	Subsīdijas, dotācijas un sociālie pabalsti	0	415	415	414	0	-1	0
6000	Sociāla rakstura maksājumi un kompensācijas	0	415	415	414	0	-1	0
7000	Transferti, uzturēšanas izdevumu transferti, pašu resursu maksājumi, starptautiskā sadarbība	4 114	4 114	0	4 080	-34	-34	3 630
1.4.	Kārtējie maksājumi Eiropas Savienības budžetā un starptautiskā sadarbība	4 114	4 114	0	4 080	-34	-34	3 630
7700	Starptautiskā sadarbība	4 114	4 114	0	4 080	-34	-34	3 630
2.0.	Kapitālie izdevumi	804 388	1 316 411	512 023	981 338	176 950	-335 073	346 077
2.1.	Pamatkapitāla veidošana	804 388	1 316 411	512 023	981 338	176 950	-335 073	346 077
III.	FINANSIĻĀLĀ BILANCE	0	0	0	48 929	48 929	48 929	-76 990
IV.	FINANSĒŠANA	0	0	0	-48 929	-48 929	-48 929	76 990
F20010000	Naudas līdzekļi un noguldījumi (bilances aktīvā)	0	0	0	-48 929	0	0	76 990
F22010000	Pieprasījuma noguldījumi (bilances aktīvā)	0	0	0	-48 929	0	0	76 990
F20010000	Naudas līdzekļu atlikumu izmaiņas (palielinājums (-) vai samazinājums (+))	0	0	0	-48 929	0	0	76 990
NL MP	Maksas pakalpojumu un citu pašu ieņēmumu naudas līdzekļu atlikumu izmaiņas (palielinājums (-) vai samazinājums (+))	0	0	0	-48 929	0	0	76 990
SBA	Slēgtie budžeta asignējumi, t.sk.:	0	0	0	650 633	0	0	887 836

Programma: 06.03.00 - Maksātnespējas procesa pārvaldība
Funkcija: 04.112

I.	RESURSI IZDEVUMU SEGŠANAI	1 729 000	1 741 121	12 121	1 666 478	-62 522	-74 643	1 662 814
3.0	Maksas pakalpojumi un citi pašu ieņēmumi	21 969	21 969	0	0	-21 969	-21 969	0
7.0	Dotācija no vispārējiem ieņēmumiem	1 707 031	1 719 152	12 121	1 666 478	-40 553	-52 674	1 662 814
21.7.0.0.	Dotācija no vispārējiem ieņēmumiem	1 707 031	1 719 152	12 121	1 666 478	-40 553	-52 674	1 662 814
21.7.1.0.	Vispārējā kārtībā sadalāmā dotācija no vispārējiem ieņēmumiem	1 707 031	1 719 152	12 121	1 666 478	-40 553	-52 674	1 662 814
II.	IZDEVUMI	1 729 000	1 741 121	12 121	1 666 478	-62 522	-74 643	1 668 696
1.0.	Uzturēšanas izdevumi	1 723 050	1 724 671	1 621	1 650 458	-72 592	-74 213	1 641 681
1.1.	Kārtējie izdevumi	1 723 050	1 724 671	1 621	1 650 458	-72 592	-74 213	1 641 681
1000	Atlīdzība	1 464 325	1 486 446	22 121	1 467 579	3 254	-18 867	1 477 867
2000	Preces un pakalpojumi	258 725	238 225	-20 500	182 879	-75 846	-55 346	163 814
2.0.	Kapitālie izdevumi	5 950	16 450	10 500	16 020	10 070	-430	27 015
2.1.	Pamatkapitāla veidošana	5 950	16 450	10 500	16 020	10 070	-430	27 015
III.	FINANSIĻĀLĀ BILANCE	0	0	0	0	0	0	-5 882
IV.	FINANSĒŠANA	0	0	0	0	0	0	5 882
F20010000	Naudas līdzekļi un noguldījumi (bilances aktīvā)	0	0	0	0	0	0	5 882
F22010000	Pieprasījuma noguldījumi (bilances aktīvā)	0	0	0	0	0	0	5 882
F20010000	Naudas līdzekļu atlikumu izmaiņas (palielinājums (-) vai samazinājums (+))	0	0	0	0	0	0	5 882
NL MP	Maksas pakalpojumu un citu pašu ieņēmumu naudas līdzekļu atlikumu izmaiņas (palielinājums (-) vai samazinājums (+))	0	0	0	0	0	0	5 882
SBA	Slēgtie budžeta asignējumi, t.sk.:	0	0	0	52 674	0	0	58 863

Programma: 06.04.00 - Darbinieku prasījumu garantiju fonds
Funkcija: 10.920

I.	RESURSI IZDEVUMU SEGŠANAI	1 923 452	1 923 452	0	2 440 893	517 441	517 441	2 147 078
3.0	Maksas pakalpojumi un citi pašu ieņēmumi	1 923 452	1 923 452	0	2 440 893	517 441	517 441	2 147 078
II.	IZDEVUMI	3 997 703	3 997 703	0	1 361 582	-2 636 121	-2 636 121	589 526
1.0.	Uzturēšanas izdevumi	3 997 703	3 997 703	0	1 361 582	-2 636 121	-2 636 121	589 526
1.1.	Kārtējie izdevumi	1 724 553	1 724 553	0	568 011	-1 156 542	-1 156 542	225 493
2000	Preces un pakalpojumi	1 724 553	1 724 553	0	568 011	-1 156 542	-1 156 542	225 493
1.3.	Subsīdijas, dotācijas un sociālie pabalsti	2 273 150	2 273 150	0	793 571	-1 479 579	-1 479 579	364 033
3000	Subsīdijas un dotācijas	18 533	18 533	0	3 911	-14 622	-14 622	17 278
6000	Sociāla rakstura maksājumi un kompensācijas	2 254 617	2 254 617	0	789 660	-1 464 957	-1 464 957	346 755
III.	FINANSIĻĀLĀ BILANCE	-2 074 251	-2 074 251	0	1 079 311	3 153 562	3 153 562	1 557 552
IV.	FINANSĒŠANA	2 074 251	2 074 251	0	-1 079 311	-3 153 562	-3 153 562	-1 557 552
F20010000	Naudas līdzekļi un noguldījumi (bilances aktīvā)	2 074 251	2 074 251	0	-1 079 311	-3 153 562	-3 153 562	-1 557 552
F21010000	Naudas līdzekļi	2 074 251	2 074 251	0	0	-2 074 251	-2 074 251	0
F22010000	Pieprasījuma noguldījumi (bilances aktīvā)	0	0	0	-1 079 311	0	0	-1 557 552
F20010000	Naudas līdzekļu atlikumu izmaiņas (palielinājums (-) vai samazinājums (+))	0	0	0	-1 079 311	0	0	-1 557 552
NL MP	Maksas pakalpojumu un citu pašu ieņēmumu naudas līdzekļu atlikumu izmaiņas (palielinājums (-) vai samazinājums (+))	2 074 251	2 074 251	0	-1 079 311	-3 153 562	-3 153 562	-1 557 552

Programma: 06.05.00 - Maksātnespējas procesa izmaksas
Funkcija: 04.112

I.	RESURSI IZDEVUMU SEGŠANAI	50	50	0	356	306	306	0
3.0	Maksas pakalpojumi un citi pašu ieņēmumi	50	50	0	356	306	306	0
II.	IZDEVUMI	4 266	104 266	100 000	100 000	95 734	-4 266	0
1.0.	Uzturēšanas izdevumi	4 266	104 266	100 000	100 000	95 734	-4 266	0
1.3.	Subsīdijas, dotācijas un sociālie pabalsti	4 266	4 266	0	0	-4 266	-4 266	0
3000	Subsīdijas un dotācijas	4 266	4 266	0	0	-4 266	-4 266	0
7000	Transferti, uzturēšanas izdevumu transferti, pašu resursu maksājumi, starptautiskā sadarbība	0	100 000	100 000	100 000	0	0	0
1.5.	Transferti viena budžeta veida ietvaros un uzturēšanas izdevumu transferti starp budžeta veidiem	0	100 000	100 000	100 000	0	0	0
7130	Valsts budžeta transferti no valsts pamatbudžeta uz valsts pamatbudžetu	0	100 000	100 000	100 000	0	0	0

Klasifikācijas kods	Posteņa nosaukums	Likums/plāms gadam			Budžeta izpilde			
		apstiprināts	ar izmaiņām	izmaiņas (2.-1.)	pārskata periodā	salīdzinot ar		iepriekšējā pārskata periodā
						likumā/plānā gadam apstiprināto (4.-1.)	likumu/plānu gadam ar izmaiņām (4.-2.)	
A	B	1	2	3	4	5	6	7
7139	Pārējie valsts budžeta transferti no valsts pamatbudžeta uz valsts pamatbudžetu	0	100 000	100 000	100 000	0	0	0
III.	FINANSIĀLĀ BILANCE	-4 216	-104 216	-100 000	-99 644	-95 428	4 572	0
IV.	FINANSĒŠANA	4 216	104 216	100 000	99 644	95 428	-4 572	0
F20010000	Naudas līdzekļi un noguldījumi (bilances aktīvā)	4 216	104 216	100 000	99 644	95 428	-4 572	0
F21010000	Naudas līdzekļi	4 216	104 216	100 000	0	-4 216	-104 216	0
F22010000	Pieprasījuma noguldījumi (bilances aktīvā)	0	0	0	99 644	0	0	0
F20010000	Naudas līdzekļu atlikumu izmaiņas (palielinājums (-) vai samazinājums (+))	0	0	0	99 644	0	0	0
NL MP	Maksas pakalpojumu un citu pašu ieņēmumu naudas līdzekļu atlikumu izmaiņas (palielinājums (-) vai samazinājums (+))	4 216	104 216	100 000	99 644	95 428	-4 572	0
Programma: 07.00.00 - Nekustamā īpašuma tiesību politikas īstenošana								
Funkcija: 04.210								
I.	RESURSI IZDEVUMU SEGŠANAI	16 923 094	16 904 670	-18 424	16 904 080	-19 014	-590	14 779 424
3.0	Maksas pakalpojumi un citi pašu ieņēmumi	9 071 168	9 071 168	0	9 070 578	-590	-590	9 222 889
5.0	Transferti	2 957	2 957	0	2 957	0	0	5 759
17.0.0.0.	No valsts budžeta daļēji finansētu atvasinātu publisku personu un budžeta nefinansētu iestāžu transferti	0	0	0	0	0	0	2 802
17.1.0.0.	Valsts budžeta iestāžu saņemtie transferti no valsts budžeta daļēji finansētām atvasinātām publiskām personām un no budžeta nefinansētām iestādēm	0	0	0	0	0	0	2 802
17.1.1.0.	Valsts budžeta iestāžu saņemtie transferti no savas ministrijas, centrālās valsts iestādes padotībā esošām no valsts budžeta daļēji finansētām atvasinātām publiskām personām un budžeta nefinansētām iestādēm	0	0	0	0	0	0	2 802
18.0.0.0.	Valsts budžeta transferti	2 957	2 957	0	2 957	0	0	2 957
18.1.3.0.	Valsts pamatbudžeta iestāžu saņemtie transferti no valsts pamatbudžeta	2 957	2 957	0	2 957	0	0	2 957
18.1.3.1.	Valsts pamatbudžeta iestāžu saņemtie transferti no valsts pamatbudžeta dotācijas no vispārējiem ieņēmumiem	2 957	2 957	0	2 957	0	0	2 957
7.0	Dotācija no vispārējiem ieņēmumiem	7 848 969	7 830 545	-18 424	7 830 545	-18 424	0	5 550 776
21.7.0.0.	Dotācija no vispārējiem ieņēmumiem	7 848 969	7 830 545	-18 424	7 830 545	-18 424	0	5 550 776
21.7.1.0.	Vispārējā kārtībā sadalāmā dotācija no vispārējiem ieņēmumiem	7 848 969	7 830 545	-18 424	7 830 545	-18 424	0	5 550 776
II.	IZDEVUMI	18 012 004	17 993 580	-18 424	16 580 747	-1 431 257	-1 412 833	13 912 425
1.0.	Uzturēšanas izdevumi	17 391 526	17 373 102	-18 424	16 146 194	-1 245 332	-1 226 908	13 645 043
1.1.	Kārtējie izdevumi	17 381 297	17 362 873	-18 424	16 136 784	-1 244 513	-1 226 089	13 634 455
1000	Atlīdzība	12 406 055	12 388 175	-17 880	11 597 702	-808 353	-790 473	10 185 068
2000	Preces un pakalpojumi	4 975 242	4 974 698	-544	4 539 082	-436 160	-435 616	3 449 387
1.3.	Subsīdijas, dotācijas un sociālie pabalsti	2 000	2 000	0	1 181	-819	-819	2 911
6000	Sociāla rakstura maksājumi un kompensācijas	2 000	2 000	0	1 181	-819	-819	2 911
7000	Transferti, uzturēšanas izdevumu transferti, pašu resursu maksājumi, starptautiskā sadarbība	8 229	8 229	0	8 229	0	0	7 677
1.4.	Kārtējie maksājumi Eiropas Savienības budžetā un starptautiskā sadarbība	8 229	8 229	0	8 229	0	0	7 677
7700	Starptautiskā sadarbība	8 229	8 229	0	8 229	0	0	7 677
2.0.	Kapitālie izdevumi	620 478	620 478	0	434 553	-185 925	-185 925	267 382
2.1.	Pamatkapitāla veidošana	620 478	620 478	0	434 553	-185 925	-185 925	267 382
III.	FINANSIĀLĀ BILANCE	-1 088 910	-1 088 910	0	323 333	1 412 243	1 412 243	866 999
IV.	FINANSĒŠANA	1 088 910	1 088 910	0	-323 333	-1 412 243	-1 412 243	-866 999
F20010000	Naudas līdzekļi un noguldījumi (bilances aktīvā)	1 088 910	1 088 910	0	-323 333	-1 412 243	-1 412 243	-866 999
F21010000	Naudas līdzekļi	1 088 910	1 088 910	0	0	-1 088 910	-1 088 910	0
F22010000	Pieprasījuma noguldījumi (bilances aktīvā)	0	0	0	-323 333	0	0	-866 999
F20010000	Naudas līdzekļu atlikumu izmaiņas (palielinājums (-) vai samazinājums (+))	0	0	0	-323 333	0	0	-866 999
NL MP	Maksas pakalpojumu un citu pašu ieņēmumu naudas līdzekļu atlikumu izmaiņas (palielinājums (-) vai samazinājums (+))	1 088 910	1 088 910	0	-323 333	-1 412 243	-1 412 243	-866 999
SBA	Slēgtie budžeta asignējumi, t.sk.:	0	0	0	0	0	0	5
Programma: 09.00.00 - Konstitucionālo tiesību politikas īstenošana								
Funkcija:								
I.	RESURSI IZDEVUMU SEGŠANAI	5 248 999	5 265 083	16 084	5 217 178	-31 821	-47 905	4 378 376
3.0	Maksas pakalpojumi un citi pašu ieņēmumi	17 327	17 327	0	7 929	-9 398	-9 398	4 426
7.0	Dotācija no vispārējiem ieņēmumiem	5 231 672	5 247 756	16 084	5 209 249	-22 423	-38 507	4 373 950
21.7.0.0.	Dotācija no vispārējiem ieņēmumiem	5 231 672	5 247 756	16 084	5 209 249	-22 423	-38 507	4 373 950
21.7.1.0.	Vispārējā kārtībā sadalāmā dotācija no vispārējiem ieņēmumiem	5 231 672	5 247 756	16 084	5 209 249	-22 423	-38 507	4 373 950
II.	IZDEVUMI	5 248 999	5 265 083	16 084	5 215 196	-33 803	-49 887	4 377 270
1.0.	Uzturēšanas izdevumi	5 205 952	5 222 036	16 084	5 194 868	-11 084	-27 168	4 289 402
1.1.	Kārtējie izdevumi	2 590 303	2 571 341	-18 962	2 544 173	-46 130	-27 168	2 186 661
1000	Atlīdzība	1 981 418	1 955 267	-26 151	1 928 329	-53 089	-26 938	1 703 794
2000	Preces un pakalpojumi	608 885	616 074	7 189	615 844	6 959	-230	482 867
1.3.	Subsīdijas, dotācijas un sociālie pabalsti	2 603 618	2 638 664	35 046	2 638 664	35 046	0	2 096 136
3000	Subsīdijas un dotācijas	2 601 934	2 636 934	35 000	2 636 934	35 000	0	2 094 662
6000	Sociāla rakstura maksājumi un kompensācijas	1 684	1 730	46	1 730	46	0	1 474
7000	Transferti, uzturēšanas izdevumu transferti, pašu resursu maksājumi, starptautiskā sadarbība	12 031	12 031	0	12 031	0	0	6 605
1.5.	Transferti viena budžeta veida ietvaros un uzturēšanas izdevumu transferti starp budžeta veidiem	12 031	12 031	0	12 031	0	0	6 605
7400	Pārējie valsts budžeta uzturēšanas izdevumu transferti citiem budžetiem	12 031	12 031	0	12 031	0	0	6 605
7460	Pārējie valsts budžeta uzturēšanas izdevumu transferti pašvaldībām	12 031	12 031	0	12 031	0	0	6 605
2.0.	Kapitālie izdevumi	43 047	43 047	0	20 328	-22 719	-22 719	87 868
2.1.	Pamatkapitāla veidošana	43 047	43 047	0	20 328	-22 719	-22 719	87 868
III.	FINANSIĀLĀ BILANCE	0	0	0	1 982	1 982	1 982	1 106
IV.	FINANSĒŠANA	0	0	0	-1 982	-1 982	-1 982	-1 106
F20010000	Naudas līdzekļi un noguldījumi (bilances aktīvā)	0	0	0	-1 982	0	0	-1 106
F22010000	Pieprasījuma noguldījumi (bilances aktīvā)	0	0	0	-1 982	0	0	-1 106
F20010000	Naudas līdzekļu atlikumu izmaiņas (palielinājums (-) vai samazinājums (+))	0	0	0	-1 982	0	0	-1 106
NL MP	Maksas pakalpojumu un citu pašu ieņēmumu naudas līdzekļu atlikumu izmaiņas (palielinājums (-) vai samazinājums (+))	0	0	0	-1 982	0	0	-1 106
SBA	Slēgtie budžeta asignējumi, t.sk.:	0	0	0	38 507	0	0	66 326
Programma: 09.01.00 - Valsts valodas aizsardzība								

(euro)

Klasifikācijas kods	Posteņa nosaukums	Likums/plāms gadam			Budžeta izpilde			
		apstiprināts	ar izmaiņām	izmaiņas (2.-1.)	pārskata periodā	salīdzinot ar		iepriekšējā pārskata periodā
						likumā/plānā gadam apstiprināto (4.-1.)	likumu/plānu gadam ar izmaiņām (4.-2.)	
A	B	1	2	3	4	5	6	7
Funkcija: 03.600								
I.	RESURSI IZDEVUMU SEGŠANAI	1 132 080	1 165 515	33 435	1 165 376	33 296	-139	1 136 033
7.0	Dotācija no vispārējiem ieņēmumiem	1 132 080	1 165 515	33 435	1 165 376	33 296	-139	1 136 033
21.7.0.0.	Dotācija no vispārējiem ieņēmumiem	1 132 080	1 165 515	33 435	1 165 376	33 296	-139	1 136 033
21.7.1.0.	Vispārējā kārtībā sadalāmā dotācija no vispārējiem ieņēmumiem	1 132 080	1 165 515	33 435	1 165 376	33 296	-139	1 136 033
II.	IZDEVUMI	1 132 080	1 165 515	33 435	1 165 376	33 296	-139	1 136 033
1.0.	Uzturēšanas izdevumi	1 121 066	1 154 501	33 435	1 154 362	33 296	-139	1 084 523
1.1.	Kārtējie izdevumi	1 119 382	1 152 817	33 435	1 152 678	33 296	-139	1 083 049
1000	Atfidzība	853 255	853 255	0	853 251	-4	-4	820 096
2000	Preces un pakalpojumi	266 127	299 562	33 435	299 427	33 300	-135	262 953
1.3.	Subsīdijas, dotācijas un sociālie pabalsti	1 684	1 684	0	1 684	0	0	1 474
6000	Sociāla rakstura maksājumi un kompensācijas	1 684	1 684	0	1 684	0	0	1 474
2.0.	Kapitālie izdevumi	11 014	11 014	0	11 014	0	0	51 510
2.1.	Pamatkapitāla veidošana	11 014	11 014	0	11 014	0	0	51 510
SBA	Slēgtie budžeta asignējumi, t.sk.:	0	0	0	139	0	0	279
Programma: 09.02.00 - Fizisko personu datu aizsardzība								
Funkcija: 03.390								
I.	RESURSI IZDEVUMU SEGŠANAI	1 502 954	1 450 603	-52 351	1 402 837	-100 117	-47 766	1 141 076
3.0	Maksas pakalpojumi un citi pašu ieņēmumi	17 327	17 327	0	7 929	-9 398	-9 398	4 426
7.0	Dotācija no vispārējiem ieņēmumiem	1 485 627	1 433 276	-52 351	1 394 908	-90 719	-38 368	1 136 650
21.7.0.0.	Dotācija no vispārējiem ieņēmumiem	1 485 627	1 433 276	-52 351	1 394 908	-90 719	-38 368	1 136 650
21.7.1.0.	Vispārējā kārtībā sadalāmā dotācija no vispārējiem ieņēmumiem	1 485 627	1 433 276	-52 351	1 394 908	-90 719	-38 368	1 136 650
II.	IZDEVUMI	1 502 954	1 450 603	-52 351	1 400 855	-102 099	-49 748	1 139 970
1.0.	Uzturēšanas izdevumi	1 470 921	1 418 570	-52 351	1 391 541	-79 380	-27 029	1 103 612
1.1.	Kārtējie izdevumi	1 470 921	1 418 524	-52 397	1 391 495	-79 426	-27 029	1 103 612
1000	Atfidzība	1 128 163	1 102 012	-26 151	1 075 078	-53 085	-26 934	883 698
2000	Preces un pakalpojumi	342 758	316 512	-26 246	316 417	-26 341	-95	219 914
1.3.	Subsīdijas, dotācijas un sociālie pabalsti	0	46	46	46	0	0	0
6000	Sociāla rakstura maksājumi un kompensācijas	0	46	46	46	0	0	0
2.0.	Kapitālie izdevumi	32 033	32 033	0	9 314	-22 719	-22 719	36 358
2.1.	Pamatkapitāla veidošana	32 033	32 033	0	9 314	-22 719	-22 719	36 358
III.	FINANSIĀLĀ BILANCE	0	0	0	1 982	1 982	1 982	1 106
IV.	FINANSĒŠANA	0	0	0	-1 982	-1 982	-1 982	-1 106
F20010000	Naudas līdzekļi un noguldījumi (bilances aktivā)	0	0	0	-1 982	0	0	-1 106
F22010000	Pieprasījuma noguldījumi (bilances aktivā)	0	0	0	-1 982	0	0	-1 106
F20010000	Naudas līdzekļu atlikumu izmaiņas (palielinājums (-) vai samazinājums (+))	0	0	0	-1 982	0	0	-1 106
NL MP	Maksas pakalpojumu un citu pašu ieņēmumu naudas līdzekļu atlikumu izmaiņas (palielinājums (-) vai samazinājums (+))	0	0	0	-1 982	0	0	-1 106
SBA	Slēgtie budžeta asignējumi, t.sk.:	0	0	0	38 368	0	0	65 421
Programma: 09.03.00 - Dotācija Latvijas Politiski represēto apvienībai								
Funkcija: 08.400								
I.	RESURSI IZDEVUMU SEGŠANAI	63 000	63 000	0	63 000	0	0	38 000
7.0	Dotācija no vispārējiem ieņēmumiem	63 000	63 000	0	63 000	0	0	38 000
21.7.0.0.	Dotācija no vispārējiem ieņēmumiem	63 000	63 000	0	63 000	0	0	38 000
21.7.1.0.	Vispārējā kārtībā sadalāmā dotācija no vispārējiem ieņēmumiem	63 000	63 000	0	63 000	0	0	38 000
II.	IZDEVUMI	63 000	63 000	0	63 000	0	0	38 000
1.0.	Uzturēšanas izdevumi	63 000	63 000	0	63 000	0	0	38 000
1.3.	Subsīdijas, dotācijas un sociālie pabalsti	63 000	63 000	0	63 000	0	0	38 000
3000	Subsīdijas un dotācijas	63 000	63 000	0	63 000	0	0	38 000
Programma: 09.04.00 - Valsts nozīmes pasākumu norises nodrošināšana starptautiskas nozīmes svētvietā Aglonā								
Funkcija: 08.400								
I.	RESURSI IZDEVUMU SEGŠANAI	65 162	65 162	0	65 162	0	0	54 879
7.0	Dotācija no vispārējiem ieņēmumiem	65 162	65 162	0	65 162	0	0	54 879
21.7.0.0.	Dotācija no vispārējiem ieņēmumiem	65 162	65 162	0	65 162	0	0	54 879
21.7.1.0.	Vispārējā kārtībā sadalāmā dotācija no vispārējiem ieņēmumiem	65 162	65 162	0	65 162	0	0	54 879
II.	IZDEVUMI	65 162	65 162	0	65 162	0	0	54 879
1.0.	Uzturēšanas izdevumi	65 162	65 162	0	65 162	0	0	54 879
1.3.	Subsīdijas, dotācijas un sociālie pabalsti	53 131	53 131	0	53 131	0	0	48 274
3000	Subsīdijas un dotācijas	53 131	53 131	0	53 131	0	0	48 274
7000	Transferti, uzturēšanas izdevumu transferti, pašu resursu maksājumi, starptautiskā sadarbība	12 031	12 031	0	12 031	0	0	6 605
1.5.	Transferti viena budžeta veida ietvaros un uzturēšanas izdevumu transferti starp budžeta veidiem	12 031	12 031	0	12 031	0	0	6 605
7400	Pārējie valsts budžeta uzturēšanas izdevumu transferti citiem budžetiem	12 031	12 031	0	12 031	0	0	6 605
7460	Pārējie valsts budžeta uzturēšanas izdevumu transferti pašvaldībām	12 031	12 031	0	12 031	0	0	6 605
SBA	Slēgtie budžeta asignējumi, t.sk.:	0	0	0	0	0	0	626
Programma: 09.05.00 - Dotācijas reliģiskajām organizācijām, biedrībām un nodibinājumiem								
Funkcija: 08.400								
I.	RESURSI IZDEVUMU SEGŠANAI	304 800	304 800	0	304 800	0	0	113 783
7.0	Dotācija no vispārējiem ieņēmumiem	304 800	304 800	0	304 800	0	0	113 783
21.7.0.0.	Dotācija no vispārējiem ieņēmumiem	304 800	304 800	0	304 800	0	0	113 783
21.7.1.0.	Vispārējā kārtībā sadalāmā dotācija no vispārējiem ieņēmumiem	304 800	304 800	0	304 800	0	0	113 783
II.	IZDEVUMI	304 800	304 800	0	304 800	0	0	113 783
1.0.	Uzturēšanas izdevumi	304 800	304 800	0	304 800	0	0	113 783
1.3.	Subsīdijas, dotācijas un sociālie pabalsti	304 800	304 800	0	304 800	0	0	113 783
3000	Subsīdijas un dotācijas	304 800	304 800	0	304 800	0	0	113 783
Programma: 09.07.00 - Oficiālās publikācijas un tiesiskās informācijas nodrošināšana								
Funkcija: 08.330								
I.	RESURSI IZDEVUMU SEGŠANAI	2 181 003	2 216 003	35 000	2 216 003	35 000	0	1 894 605
7.0	Dotācija no vispārējiem ieņēmumiem	2 181 003	2 216 003	35 000	2 216 003	35 000	0	1 894 605
21.7.0.0.	Dotācija no vispārējiem ieņēmumiem	2 181 003	2 216 003	35 000	2 216 003	35 000	0	1 894 605
21.7.1.0.	Vispārējā kārtībā sadalāmā dotācija no vispārējiem ieņēmumiem	2 181 003	2 216 003	35 000	2 216 003	35 000	0	1 894 605
II.	IZDEVUMI	2 181 003	2 216 003	35 000	2 216 003	35 000	0	1 894 605

(euro)

Klasifikācijas kods	Posteņa nosaukums	Likums/plāms gadam			Budžeta izpilde			
		apstiprināts	ar izmaiņām	izmaiņas (2.-1.)	pārskata periodā	salīdzinot ar		iepriekšējā pārskata periodā
						likumā/plānā gadam apstiprināto (4.-1.)	likumu/plānu gadam ar izmaiņām (4.-2.)	
A	B	1	2	3	4	5	6	7

Programma: 10.00.00 - Noziedzīgi iegūtu līdzekļu konfiskācijas fonds
Funkcija: 03.311

I.	RESURSI IZDEVUMU SEGŠANAI	2 000 000	2 000 000	0	2 000 000	0	0	2 000 000
3.0	Maksas pakalpojumi un citi pašu ieņēmumi	2 000 000	2 000 000	0	2 000 000	0	0	2 000 000
II.	IZDEVUMI	2 000 000	2 069 896	69 896	1 732 277	-267 723	-337 619	2 556 400
1.0.	Uzturēšanas izdevumi	2 000 000	1 770 268	-229 732	1 691 226	-308 774	-79 042	1 882 587
1.1.	Kārtējie izdevumi	50 000	101 796	51 796	33 446	-16 554	-68 350	29 309
1000	Atbildība	50 000	50 000	0	8 518	-41 482	-41 482	6 908
2000	Preces un pakalpojumi	0	51 796	51 796	24 928	0	-26 868	22 401
1.3.	Subsīdijas, dotācijas un sociālie pabalsti	1 950 000	10 692	-1 939 308	0	-1 950 000	-10 692	0
3000	Subsīdijas un dotācijas	1 950 000	10 692	-1 939 308	0	-1 950 000	-10 692	0
7000	Transferti, uzturēšanas izdevumu transferti, pašu resursu maksājumi, starptautiskā sadarbība	0	1 657 780	1 657 780	1 657 780	0	0	1 853 278
1.5.	Transferti viena budžeta veida ietvaros un uzturēšanas izdevumu transferti starp budžeta veidiem	0	1 657 780	1 657 780	1 657 780	0	0	1 853 278
7130	Valsts budžeta transferti no valsts pamatbudžeta uz valsts pamatbudžetu	0	1 657 780	1 657 780	1 657 780	0	0	1 853 278
7139	Pārējie valsts budžeta transferti no valsts pamatbudžeta uz valsts pamatbudžetu	0	1 657 780	1 657 780	1 657 780	0	0	1 853 278
2.0.	Kapitālie izdevumi	0	299 628	299 628	41 051	0	-258 577	673 813
2.1.	Pamatkapitāla veidošana	0	299 628	299 628	41 051	0	-258 577	673 813
III.	FINANSIĀLĀ BILANCE	0	-69 896	-69 896	267 723	267 723	337 619	-556 400
IV.	FINANSĒŠANA	0	69 896	69 896	-267 723	-267 723	-337 619	556 400
F20010000	Naudas līdzekļi un noguldījumi (bilances aktīvā)	0	69 896	69 896	-267 723	0	-337 619	556 400
F21010000	Naudas līdzekļi	0	69 896	69 896	0	0	-69 896	0
F22010000	Pieprasījuma noguldījumi (bilances aktīvā)	0	0	0	-267 723	0	0	556 400
F20010000	Naudas līdzekļu atlikumu izmaiņas (palielinājums (-) vai samazinājums (+))	0	0	0	-267 723	0	0	556 400
NL MP	Maksas pakalpojumu un citu pašu ieņēmumu naudas līdzekļu atlikumu izmaiņas (palielinājums (-) vai samazinājums (+))	0	69 896	69 896	-267 723	0	-337 619	556 400

Programma: 43.00.00 - Satversmes aizsardzība
Funkcija: 02.100

I.	RESURSI IZDEVUMU SEGŠANAI	43 880 874	55 371 895	11 491 021	54 264 525	10 383 651	-1 107 370	26 636 005
5.0	Transferti	0	8 500	8 500	8 500	0	0	0
18.0.0.0.	Valsts budžeta transferti	0	8 500	8 500	8 500	0	0	0
18.1.3.0.	Valsts pamatbudžeta iestāžu saņemtie transferti no valsts pamatbudžeta	0	8 500	8 500	8 500	0	0	0
18.1.3.1.	Valsts pamatbudžeta iestāžu saņemtie transferti no valsts pamatbudžeta dotācijas no vispārējiem ieņēmumiem	0	8 500	8 500	8 500	0	0	0
7.0	Dotācija no vispārējiem ieņēmumiem	43 880 874	55 363 395	11 482 521	54 256 025	10 375 151	-1 107 370	26 636 005
21.7.0.0.	Dotācija no vispārējiem ieņēmumiem	43 880 874	55 363 395	11 482 521	54 256 025	10 375 151	-1 107 370	26 636 005
21.7.1.0.	Vispārējā kārtībā sadalāmā dotācija no vispārējiem ieņēmumiem	43 880 874	55 363 395	11 482 521	54 256 025	10 375 151	-1 107 370	26 636 005
II.	IZDEVUMI	43 880 874	55 371 895	11 491 021	54 264 525	10 383 651	-1 107 370	26 636 005
1.0.	Uzturēšanas izdevumi	43 880 874	55 371 895	11 491 021	54 264 525	10 383 651	-1 107 370	26 636 005
1.1.	Kārtējie izdevumi	43 880 874	55 371 895	11 491 021	54 264 525	10 383 651	-1 107 370	26 636 005
2000	Preces un pakalpojumi	43 880 874	55 371 895	11 491 021	54 264 525	10 383 651	-1 107 370	26 636 005
SBA	Slēgtie budžeta asignējumi, t.sk.:	0	0	0	1 107 370	0	0	11 482 521

Programma: 48.00.00 - Tiesiskās un starpvalstu sadarbības pasākumu īstenošana
Funkcija: 03.600

I.	RESURSI IZDEVUMU SEGŠANAI	0	62 236	62 236	50 000	50 000	-12 236	0
3.0	Maksas pakalpojumi un citi pašu ieņēmumi	0	62 236	62 236	50 000	0	-12 236	0
II.	IZDEVUMI	0	62 236	62 236	35 489	35 489	-26 747	0
1.0.	Uzturēšanas izdevumi	0	62 236	62 236	35 489	0	-26 747	0
1.1.	Kārtējie izdevumi	0	62 236	62 236	35 489	0	-26 747	0
1000	Atbildība	0	34 688	34 688	16 551	0	-18 137	0
2000	Preces un pakalpojumi	0	27 548	27 548	18 938	0	-8 610	0
III.	FINANSIĀLĀ BILANCE	0	0	0	14 511	14 511	-14 511	0
IV.	FINANSĒŠANA	0	0	0	-14 511	-14 511	-14 511	0
F20010000	Naudas līdzekļi un noguldījumi (bilances aktīvā)	0	0	0	-14 511	0	0	0
F22010000	Pieprasījuma noguldījumi (bilances aktīvā)	0	0	0	-14 511	0	0	0
F20010000	Naudas līdzekļu atlikumu izmaiņas (palielinājums (-) vai samazinājums (+))	0	0	0	-14 511	0	0	0
NL MP	Maksas pakalpojumu un citu pašu ieņēmumu naudas līdzekļu atlikumu izmaiņas (palielinājums (-) vai samazinājums (+))	0	0	0	-14 511	0	0	0

Programma: 62.00.00 - Eiropas Reģionālās attīstības fonda (ERAF) projektu un pasākumu īstenošana
Funkcija:

I.	RESURSI IZDEVUMU SEGŠANAI	0	239 154	239 154	224 271	224 271	-14 883	2 943 862
5.0	Transferti	0	0	0	0	0	0	41 400
18.0.0.0.	Valsts budžeta transferti	0	0	0	0	0	0	41 400
18.1.3.0.	Valsts pamatbudžeta iestāžu saņemtie transferti no valsts pamatbudžeta	0	0	0	0	0	0	41 400
18.1.3.1.	Valsts pamatbudžeta iestāžu saņemtie transferti no valsts pamatbudžeta dotācijas no vispārējiem ieņēmumiem	0	0	0	0	0	0	41 400
7.0	Dotācija no vispārējiem ieņēmumiem	0	239 154	239 154	224 271	0	-14 883	2 902 462
21.7.0.0.	Dotācija no vispārējiem ieņēmumiem	0	239 154	239 154	224 271	0	-14 883	2 902 462
21.7.1.0.	Vispārējā kārtībā sadalāmā dotācija no vispārējiem ieņēmumiem	0	239 154	239 154	224 271	0	-14 883	2 902 462
II.	IZDEVUMI	0	239 154	239 154	224 271	224 271	-14 883	2 943 862
1.0.	Uzturēšanas izdevumi	0	17 878	17 878	17 834	0	-44	401 759
1.1.	Kārtējie izdevumi	0	17 878	17 878	17 834	0	-44	401 759
1000	Atbildība	0	6 854	6 854	6 852	0	-2	226 157
2000	Preces un pakalpojumi	0	11 024	11 024	10 982	0	-42	175 602
2.0.	Kapitālie izdevumi	0	221 276	221 276	206 437	0	-14 839	2 542 103
2.1.	Pamatkapitāla veidošana	0	221 276	221 276	206 437	0	-14 839	2 542 103
SBA	Slēgtie budžeta asignējumi, t.sk.:	0	0	0	14 883	0	0	58 629

Programma: 62.07.00 - Eiropas Reģionālās attīstības fonda (ERAF) projektu un pasākumu īstenošana (2014-2020)

(euro)

Klasifikācijas kods	Posteņa nosaukums	Likums/plāms gadam			Budžeta izpilde			
		apstiprināts	ar izmaiņām	izmaiņas (2.-1.)	pārskata periodā	salīdzinot ar		iepriekšējā pārskata periodā
						likumā/plānā gadam apstiprināto (4.-1.)	likumu/plānu gadam ar izmaiņām (4.-2.)	
A	B	1	2	3	4	5	6	7
Funkcija: 03.390								
I.	RESURSI IZDEVUMU SEGŠANAI	0	239 154	239 154	224 271	224 271	-14 883	2 750 290
5.0	Transferti	0	0	0	0	0	0	41 400
18.0.0.0.	Valsts budžeta transferti	0	0	0	0	0	0	41 400
18.1.3.0.	Valsts pamatbudžeta iestāžu saņemtie transferti no valsts pamatbudžeta	0	0	0	0	0	0	41 400
18.1.3.1.	Valsts pamatbudžeta iestāžu saņemtie transferti no valsts pamatbudžeta dotācijas no vispārējiem ieņēmumiem	0	0	0	0	0	0	41 400
7.0	Dotācija no vispārējiem ieņēmumiem	0	239 154	239 154	224 271	0	-14 883	2 708 890
21.7.0.0.	Dotācija no vispārējiem ieņēmumiem	0	239 154	239 154	224 271	0	-14 883	2 708 890
21.7.1.0.	Vispārējā kārtībā sadalāmā dotācija no vispārējiem ieņēmumiem	0	239 154	239 154	224 271	0	-14 883	2 708 890
II.	IZDEVUMI	0	239 154	239 154	224 271	224 271	-14 883	2 750 290
1.0.	Uzturēšanas izdevumi	0	17 878	17 878	17 834	0	-44	220 175
1.1.	Kārtējie izdevumi	0	17 878	17 878	17 834	0	-44	220 175
1000	Atbildība	0	6 854	6 854	6 852	0	-2	47 202
2000	Preces un pakalpojumi	0	11 024	11 024	10 982	0	-42	172 973
2.0.	Kapitālie izdevumi	0	221 276	221 276	206 437	0	-14 839	2 530 115
2.1.	Pamatkapitāla veidošana	0	221 276	221 276	206 437	0	-14 839	2 530 115
SBA	Slēgtie budžeta asignējumi, t.sk.:	0	0	0	14 883	0	0	46 469
Programma: 62.20.00 - Tehniskā palīdzība Eiropas Reģionālās attīstības fonda (ERAF) apgūšanai (2014-2020)								
Funkcija: 03.390								
I.	RESURSI IZDEVUMU SEGŠANAI	0	0	0	0	0	0	193 572
7.0	Dotācija no vispārējiem ieņēmumiem	0	0	0	0	0	0	193 572
21.7.0.0.	Dotācija no vispārējiem ieņēmumiem	0	0	0	0	0	0	193 572
21.7.1.0.	Vispārējā kārtībā sadalāmā dotācija no vispārējiem ieņēmumiem	0	0	0	0	0	0	193 572
II.	IZDEVUMI	0	0	0	0	0	0	193 572
1.0.	Uzturēšanas izdevumi	0	0	0	0	0	0	181 584
1.1.	Kārtējie izdevumi	0	0	0	0	0	0	181 584
1000	Atbildība	0	0	0	0	0	0	178 955
2000	Preces un pakalpojumi	0	0	0	0	0	0	2 629
2.0.	Kapitālie izdevumi	0	0	0	0	0	0	11 988
2.1.	Pamatkapitāla veidošana	0	0	0	0	0	0	11 988
SBA	Slēgtie budžeta asignējumi, t.sk.:	0	0	0	0	0	0	12 160
Programma: 63.00.00 - Eiropas Sociālā fonda (ESF) projektu un pasākumu īstenošana								
Funkcija:								
I.	RESURSI IZDEVUMU SEGŠANAI	3 281 448	4 137 267	855 819	3 538 602	257 154	-598 665	2 575 836
3.0	Maksas pakalpojumi un citi pašu ieņēmumi	0	324	324	324	0	0	0
7.0	Dotācija no vispārējiem ieņēmumiem	3 281 448	4 136 943	855 495	3 538 278	256 830	-598 665	2 575 836
21.7.0.0.	Dotācija no vispārējiem ieņēmumiem	3 281 448	4 136 943	855 495	3 538 278	256 830	-598 665	2 575 836
21.7.1.0.	Vispārējā kārtībā sadalāmā dotācija no vispārējiem ieņēmumiem	3 281 448	4 136 943	855 495	3 538 278	256 830	-598 665	2 575 836
II.	IZDEVUMI	3 281 448	4 137 267	855 819	3 538 521	257 073	-598 746	2 575 836
1.0.	Uzturēšanas izdevumi	3 281 448	4 135 342	853 894	3 536 596	255 148	-598 746	2 385 252
1.1.	Kārtējie izdevumi	3 281 448	4 135 342	853 894	3 536 596	255 148	-598 746	2 385 252
1000	Atbildība	778 135	1 012 245	234 110	986 575	208 440	-25 670	961 594
2000	Preces un pakalpojumi	2 503 313	3 123 097	619 784	2 550 021	46 708	-573 076	1 423 658
2.0.	Kapitālie izdevumi	0	1 925	1 925	1 925	0	0	190 584
2.1.	Pamatkapitāla veidošana	0	1 925	1 925	1 925	0	0	190 584
III.	FINANSIĀLĀ BILANCE	0	0	0	81	81	81	0
IV.	FINANSĒŠANA	0	0	0	-81	-81	-81	0
F20010000	Naudas līdzekļi un noguldījumi (bilances aktīvā)	0	0	0	-81	0	0	0
F22010000	Pieprasījuma noguldījumi (bilances aktīvā)	0	0	0	-81	0	0	0
F20010000	Naudas līdzekļu atlikumu izmaiņas (palielinājums (-) vai samazinājums (+))	0	0	0	-81	0	0	0
NL MP	Maksas pakalpojumu un citu pašu ieņēmumu naudas līdzekļu atlikumu izmaiņas (palielinājums (-) vai samazinājums (+))	0	0	0	-81	0	0	0
SBA	Slēgtie budžeta asignējumi, t.sk.:	0	0	0	598 665	0	0	136 901
Programma: 63.07.00 - Eiropas Sociālā fonda (ESF) projektu un pasākumu īstenošana (2014-2020)								
Funkcija: 03.390								
I.	RESURSI IZDEVUMU SEGŠANAI	3 281 448	4 053 267	771 819	3 486 536	205 088	-566 731	2 542 375
3.0	Maksas pakalpojumi un citi pašu ieņēmumi	0	324	324	324	0	0	0
7.0	Dotācija no vispārējiem ieņēmumiem	3 281 448	4 052 943	771 495	3 486 212	204 764	-566 731	2 542 375
21.7.0.0.	Dotācija no vispārējiem ieņēmumiem	3 281 448	4 052 943	771 495	3 486 212	204 764	-566 731	2 542 375
21.7.1.0.	Vispārējā kārtībā sadalāmā dotācija no vispārējiem ieņēmumiem	3 281 448	4 052 943	771 495	3 486 212	204 764	-566 731	2 542 375
II.	IZDEVUMI	3 281 448	4 053 267	771 819	3 486 455	205 007	-566 812	2 542 375
1.0.	Uzturēšanas izdevumi	3 281 448	4 051 342	769 894	3 484 530	203 082	-566 812	2 351 791
1.1.	Kārtējie izdevumi	3 281 448	4 051 342	769 894	3 484 530	203 082	-566 812	2 351 791
1000	Atbildība	778 135	1 000 245	222 110	976 808	198 673	-23 437	948 995
2000	Preces un pakalpojumi	2 503 313	3 051 097	547 784	2 507 722	4 409	-543 375	1 402 796
2.0.	Kapitālie izdevumi	0	1 925	1 925	1 925	0	0	190 584
2.1.	Pamatkapitāla veidošana	0	1 925	1 925	1 925	0	0	190 584
III.	FINANSIĀLĀ BILANCE	0	0	0	81	81	81	0
IV.	FINANSĒŠANA	0	0	0	-81	-81	-81	0
F20010000	Naudas līdzekļi un noguldījumi (bilances aktīvā)	0	0	0	-81	0	0	0
F22010000	Pieprasījuma noguldījumi (bilances aktīvā)	0	0	0	-81	0	0	0
F20010000	Naudas līdzekļu atlikumu izmaiņas (palielinājums (-) vai samazinājums (+))	0	0	0	-81	0	0	0
NL MP	Maksas pakalpojumu un citu pašu ieņēmumu naudas līdzekļu atlikumu izmaiņas (palielinājums (-) vai samazinājums (+))	0	0	0	-81	0	0	0
SBA	Slēgtie budžeta asignējumi, t.sk.:	0	0	0	566 731	0	0	128 572
Programma: 63.20.00 - Tehniskā palīdzība Eiropas Sociālā fonda (ESF) apgūšanai (2014-2020)								
Funkcija: 03.390								
I.	RESURSI IZDEVUMU SEGŠANAI	0	84 000	84 000	52 066	52 066	-31 934	33 461
7.0	Dotācija no vispārējiem ieņēmumiem	0	84 000	84 000	52 066	0	-31 934	33 461
21.7.0.0.	Dotācija no vispārējiem ieņēmumiem	0	84 000	84 000	52 066	0	-31 934	33 461
21.7.1.0.	Vispārējā kārtībā sadalāmā dotācija no vispārējiem ieņēmumiem	0	84 000	84 000	52 066	0	-31 934	33 461
II.	IZDEVUMI	0	84 000	84 000	52 066	52 066	-31 934	33 461
1.0.	Uzturēšanas izdevumi	0	84 000	84 000	52 066	0	-31 934	33 461
1.1.	Kārtējie izdevumi	0	84 000	84 000	52 066	0	-31 934	33 461

(euro)

Klasifikācijas kods	Posteņa nosaukums	Likums/plāms gadam			Budžeta izpilde			
		apstiprināts	ar izmaiņām	izmaiņas (2.-1.)	pārskata periodā	salīdzinot ar		iepriekšējā pārskata periodā
						likumā/plānā gadam apstiprināto (4.-1.)	likumu/plānu gadam ar izmaiņām (4.-2.)	
A	B	1	2	3	4	5	6	7

Programma: 70.00.00 - Cītu Eiropas Savienības politiku instrumentu projektu un pasākumu īstenošana
Funkcija: 03.390

I.	RESURSI IZDEVUMU SEGŠANAI	702 606	1 139 176	436 570	791 654	89 048	-347 522	977 162
4.0	Ārvalstu finanšu palīdzība	437 688	714 063	276 375	482 322	44 634	-231 741	492 237
4.2	Ārvalstu finanšu palīdzība iestādes ieņēmumos	437 688	714 063	276 375	482 322	44 634	-231 741	492 237
21.1.0.0.	Iestādes ieņēmumi no ārvalstu finanšu palīdzības	188 546	261 010	72 464	231 834	43 288	-29 176	377 888
21.2.0.0.	Ārvalstu finanšu palīdzība atmaksām valsts pamatbudžetam	249 142	453 053	203 911	250 488	1 346	-202 565	114 349
5.0	Transferti	38 468	38 468	0	37 468	-1 000	-1 000	16 415
17.0.0.0.	No valsts budžeta daļēji finansētu atvasinātu publisku personu un budžeta nefinansētu iestāžu transferti	0	0	0	0	0	0	12 096
17.1.0.0.	Valsts budžeta iestāžu saņemtie transferti no valsts budžeta daļēji finansētām atvasinātām publiskām personām un no budžeta nefinansētām iestādēm	0	0	0	0	0	0	12 096
17.1.2.0.	Valsts budžeta iestāžu saņemtie transferti no citas ministrijas, centrālās valsts iestādes padotībā esošām no valsts budžeta daļēji finansētām atvasinātām publiskām personām un budžeta nefinansētām iestādēm	0	0	0	0	0	0	12 096
18.0.0.0.	Valsts budžeta transferti	38 468	38 468	0	37 468	-1 000	-1 000	4 319
18.1.3.0.	Valsts pamatbudžeta iestāžu saņemtie transferti no valsts pamatbudžeta	38 468	38 468	0	37 468	-1 000	-1 000	4 319
18.1.3.2.	Valsts pamatbudžeta iestāžu saņemtie transferti no ārvalstu finanšu palīdzības līdzekļiem	38 468	38 468	0	37 468	-1 000	-1 000	4 319
7.0	Dotācija no vispārējiem ieņēmumiem	226 450	386 645	160 195	271 864	45 414	-114 781	468 510
21.7.0.0.	Dotācija no vispārējiem ieņēmumiem	226 450	386 645	160 195	271 864	45 414	-114 781	468 510
21.7.1.0.	Vispārējā kārtībā sadalāmā dotācija no vispārējiem ieņēmumiem	226 450	386 645	160 195	271 864	45 414	-114 781	468 510
II.	IZDEVUMI	702 606	1 276 044	573 438	848 961	146 355	-427 083	914 639
1.0.	Uzturēšanas izdevumi	585 850	1 093 798	507 948	696 519	110 669	-397 279	603 944
1.1.	Kārtējie izdevumi	336 708	640 744	304 036	446 031	109 323	-194 713	481 406
1000	Atīdzība	119 528	343 072	223 544	267 150	147 622	-75 922	125 312
2000	Preces un pakalpojumi	217 180	297 672	80 492	178 881	-38 299	-118 791	356 094
1.3.	Subsīdijas, dotācijas un sociālie pabalsti	0	1	1	0	0	-1	6 538
3000	Subsīdijas un dotācijas	0	1	1	0	0	-1	6 538
7000	Transferti, uzturēšanas izdevumu transferti, pašu resursu maksājumi, starptautiskā sadarbība	249 142	453 053	203 911	250 488	1 346	-202 565	116 000
1.4.	Kārtējie maksājumi Eiropas Savienības budžetā un starptautiskā sadarbība	0	0	0	0	0	0	1 651
7600	Kārtējie maksājumi Eiropas Savienības budžetā	0	0	0	0	0	0	1 651
1.5.	Transferti viena budžeta veida ietvaros un uzturēšanas izdevumu transferti starp budžeta veidiem	249 142	453 053	203 911	250 488	1 346	-202 565	114 349
7500	Atmaksā valsts budžetā par veiktajiem izdevumiem	249 142	453 053	203 911	250 488	1 346	-202 565	114 349
2.0.	Kapitālie izdevumi	116 756	182 246	65 490	152 442	35 686	-29 804	310 695
2.1.	Pamatkapitālā veidošana	116 756	182 246	65 490	152 442	35 686	-29 804	310 695
III.	FINANSIĀLĀ BILANCE	0	-136 868	-136 868	-57 307	-57 307	79 561	62 523
IV.	FINANSĒŠANA	0	136 868	136 868	57 307	57 307	-79 561	-62 523
F20010000	Naudas līdzekļu un noguldījumi (bilances aktīvā)	0	136 868	136 868	57 307	0	-79 561	-62 523
F21010000	Naudas līdzekļi	0	136 868	136 868	0	0	-136 868	0
F22010000	Pieprasījuma noguldījumi (bilances aktīvā)	0	0	0	57 307	0	0	-62 523
F20010000	Naudas līdzekļu atlikumu izmaiņas (palielinājums (-) vai samazinājums (+))	0	0	0	57 307	0	0	-62 523
NL MP	Maksas pakalpojumu un citu pašu ieņēmumu naudas līdzekļu atlikumu izmaiņas (palielinājums (-) vai samazinājums (+))	0	0	0	-33 451	0	0	0
NL AFP	Ārvalstu finanšu palīdzības naudas līdzekļu atlikumu izmaiņas (palielinājums (-) vai samazinājums (+))	0	136 868	136 868	90 758	0	-46 110	-62 523
SBA	Slēgtie budžeta asignējumi, t.sk.:	0	0	0	114 781	0	0	133 783

Programma: 70.09.00 - Latvijas pārstāvju ceļa izdevumu kompensācija, dototies uz Eiropas Savienības Padomes darba grupu sanāksmēm un Padomes sanāksmēm
Funkcija: 03.390

I.	RESURSI IZDEVUMU SEGŠANAI	38 468	38 468	0	37 468	-1 000	-1 000	4 319
5.0	Transferti	38 468	38 468	0	37 468	-1 000	-1 000	4 319
18.0.0.0.	Valsts budžeta transferti	38 468	38 468	0	37 468	-1 000	-1 000	4 319
18.1.3.0.	Valsts pamatbudžeta iestāžu saņemtie transferti no valsts pamatbudžeta	38 468	38 468	0	37 468	-1 000	-1 000	4 319
18.1.3.2.	Valsts pamatbudžeta iestāžu saņemtie transferti no ārvalstu finanšu palīdzības līdzekļiem	38 468	38 468	0	37 468	-1 000	-1 000	4 319
II.	IZDEVUMI	38 468	38 468	0	37 468	-1 000	-1 000	4 319
1.0.	Uzturēšanas izdevumi	38 468	38 468	0	37 468	-1 000	-1 000	4 319
1.1.	Kārtējie izdevumi	38 468	38 468	0	37 468	-1 000	-1 000	4 319
2000	Preces un pakalpojumi	38 468	38 468	0	37 468	-1 000	-1 000	4 319

Programma: 70.10.00 - Cītu ES politiku instrumentu projektu un pasākumu īstenošana (2014-2020)
Funkcija: 03.390

I.	RESURSI IZDEVUMU SEGŠANAI	414 996	420 351	5 355	298 002	-116 994	-122 349	858 494
4.0	Ārvalstu finanšu palīdzība	188 546	188 546	0	159 370	-29 176	-29 176	377 888
4.2	Ārvalstu finanšu palīdzība iestādes ieņēmumos	188 546	188 546	0	159 370	-29 176	-29 176	377 888
21.1.0.0.	Iestādes ieņēmumi no ārvalstu finanšu palīdzības	188 546	188 546	0	159 370	-29 176	-29 176	377 888
5.0	Transferti	0	0	0	0	0	0	12 096
17.0.0.0.	No valsts budžeta daļēji finansētu atvasinātu publisku personu un budžeta nefinansētu iestāžu transferti	0	0	0	0	0	0	12 096
17.1.0.0.	Valsts budžeta iestāžu saņemtie transferti no valsts budžeta daļēji finansētām atvasinātām publiskām personām un no budžeta nefinansētām iestādēm	0	0	0	0	0	0	12 096
17.1.2.0.	Valsts budžeta iestāžu saņemtie transferti no citas ministrijas, centrālās valsts iestādes padotībā esošām no valsts budžeta daļēji finansētām atvasinātām publiskām personām un budžeta nefinansētām iestādēm	0	0	0	0	0	0	12 096
7.0	Dotācija no vispārējiem ieņēmumiem	226 450	231 805	5 355	138 632	-87 818	-93 173	468 510
21.7.0.0.	Dotācija no vispārējiem ieņēmumiem	226 450	231 805	5 355	138 632	-87 818	-93 173	468 510
21.7.1.0.	Vispārējā kārtībā sadalāmā dotācija no vispārējiem ieņēmumiem	226 450	231 805	5 355	138 632	-87 818	-93 173	468 510
II.	IZDEVUMI	414 996	557 218	142 222	413 120	-1 876	-144 098	789 433
1.0.	Uzturēšanas izdevumi	298 240	374 972	76 732	260 678	-37 562	-114 294	478 738

Klasifikācijas kods	Posteņa nosaukums	Likums/plāms gadam			Budžeta izpilde			
		apstiprināts	ar izmaiņām	izmaiņas (2.-1.)	pārskata periodā	salīdzinot ar		iepriekšējā pārskata periodā
						likumā/plānā gadam apstiprināto (4.-1.)	likumu/plānu gadam ar izmaiņām (4.-2.)	
A	B	1	2	3	4	5	6	7
1.1.	Kārtējie izdevumi	298 240	374 972	76 732	260 678	-37 562	-114 294	477 087
1000	Atfidzība	119 528	150 585	31 057	122 714	3 186	-27 871	125 312
2000	Preces un pakalpojumi	178 712	224 387	45 675	137 964	-40 748	-86 423	351 775
7000	Transferti, uzturēšanas izdevumu transferti, pašu resursu maksājumi, starptautiskā sadarbība	0	0	0	0	0	0	1 651
1.4.	Kārtējie maksājumi Eiropas Savienības budžetā un starptautiskā sadarbība	0	0	0	0	0	0	1 651
7600	Kārtējie maksājumi Eiropas Savienības budžetā	0	0	0	0	0	0	1 651
2.0.	Kapitālie izdevumi	116 756	182 246	65 490	152 442	35 686	-29 804	310 695
2.1.	Pamatkapitāla veidošana	116 756	182 246	65 490	152 442	35 686	-29 804	310 695
III.	FINANSIĀLĀ BILANCE	0	-136 867	-136 867	-115 118	-115 118	21 749	69 061
IV.	FINANSĒŠANA	0	136 867	136 867	115 118	115 118	-21 749	-69 061
F20010000	Naudas līdzekļi un noguldījumi (bilances aktīvā)	0	136 867	136 867	115 118	0	-21 749	-69 061
F21010000	Naudas līdzekļi	0	136 867	136 867	0	0	-136 867	0
F22010000	Pieprasījuma noguldījumi (bilances aktīvā)	0	0	0	115 118	0	0	-69 061
F20010000	Naudas līdzekļu atlikumu izmaiņas (palielinājums (-) vai samazinājums (+))	0	0	0	115 118	0	0	-62 523
NL AFP	Ārvalstu finanšu palīdzības naudas līdzekļu atlikumu izmaiņas (palielinājums (-) vai samazinājums (+))	0	136 867	136 867	115 118	0	-21 749	-62 523
SBA	Slēgtie budžeta asignējumi, t.sk.:	0	0	0	93 173	0	0	133 783

Programma: 70.15.00 - Citi ES politiku instrumentu projektu un pasākumu īstenošana (2021-2027)
Funkcija: 03.390

I.	RESURSI IZDEVUMU SEGŠANAI	0	77 304	77 304	74 824	74 824	-2 480	0
4.0	Ārvalstu finanšu palīdzība	0	72 464	72 464	72 464	0	0	0
4.2	Ārvalstu finanšu palīdzība iestādes ieņēmumos	0	72 464	72 464	72 464	0	0	0
21.1.0.0.	Iestādes ieņēmumi no ārvalstu finanšu palīdzības	0	72 464	72 464	72 464	0	0	0
7.0	Dotācija no vispārējiem ieņēmumiem	0	4 840	4 840	2 360	0	-2 480	0
21.7.0.0.	Dotācija no vispārējiem ieņēmumiem	0	4 840	4 840	2 360	0	-2 480	0
21.7.1.0.	Vispārējā kārtībā sadalāmā dotācija no vispārējiem ieņēmumiem	0	4 840	4 840	2 360	0	-2 480	0
II.	IZDEVUMI	0	77 304	77 304	17 013	17 013	-60 291	0
1.0.	Uzturēšanas izdevumi	0	77 304	77 304	17 013	0	-60 291	0
1.1.	Kārtējie izdevumi	0	77 304	77 304	17 013	0	-60 291	0
1000	Atfidzība	0	42 487	42 487	13 564	0	-28 923	0
2000	Preces un pakalpojumi	0	34 817	34 817	3 449	0	-31 368	0
III.	FINANSIĀLĀ BILANCE	0	0	0	57 811	57 811	57 811	0
IV.	FINANSĒŠANA	0	0	0	-57 811	-57 811	-57 811	0
F20010000	Naudas līdzekļi un noguldījumi (bilances aktīvā)	0	0	0	-57 811	0	0	0
F22010000	Pieprasījuma noguldījumi (bilances aktīvā)	0	0	0	-57 811	0	0	0
F20010000	Naudas līdzekļu atlikumu izmaiņas (palielinājums (-) vai samazinājums (+))	0	0	0	-57 811	0	0	0
NL MP	Maksas pakalpojumu un citu pašu ieņēmumu naudas līdzekļu atlikumu izmaiņas (palielinājums (-) vai samazinājums (+))	0	0	0	-33 451	0	0	0
NL AFP	Ārvalstu finanšu palīdzības naudas līdzekļu atlikumu izmaiņas (palielinājums (-) vai samazinājums (+))	0	0	0	-24 360	0	0	0
SBA	Slēgtie budžeta asignējumi, t.sk.:	0	0	0	2 480	0	0	0

Programma: 70.21.00 - Atmaksas valsts pamatbudžetā par Eiropas Savienības politiku instrumentu finansējumu (2014-2020)
Funkcija: 03.390

I.	RESURSI IZDEVUMU SEGŠANAI	249 142	453 053	203 911	250 488	1 346	-202 565	114 349
4.0	Ārvalstu finanšu palīdzība	249 142	453 053	203 911	250 488	1 346	-202 565	114 349
4.2	Ārvalstu finanšu palīdzība iestādes ieņēmumos	249 142	453 053	203 911	250 488	1 346	-202 565	114 349
21.2.0.0.	Ārvalstu finanšu palīdzība atmaksām valsts pamatbudžetam	249 142	453 053	203 911	250 488	1 346	-202 565	114 349
II.	IZDEVUMI	249 142	453 054	203 912	250 488	1 346	-202 566	120 887
1.0.	Uzturēšanas izdevumi	249 142	453 054	203 912	250 488	1 346	-202 566	120 887
1.3.	Subsīdijas, dotācijas un sociālie pabalsti	0	1	1	0	0	-1	6 538
3000	Subsīdijas un dotācijas	0	1	1	0	0	-1	6 538
7000	Transferti, uzturēšanas izdevumu transferti, pašu resursu maksājumi, starptautiskā sadarbība	249 142	453 053	203 911	250 488	1 346	-202 565	114 349
1.5.	Transferti viena budžeta veida ietvaros un uzturēšanas izdevumu transferti starp budžeta veidiem	249 142	453 053	203 911	250 488	1 346	-202 565	114 349
7500	Atmaksas valsts budžetā par veiktajiem izdevumiem	249 142	453 053	203 911	250 488	1 346	-202 565	114 349
III.	FINANSIĀLĀ BILANCE	0	-1	-1	0	0	1	-6 538
IV.	FINANSĒŠANA	0	1	1	0	0	-1	6 538
F20010000	Naudas līdzekļi un noguldījumi (bilances aktīvā)	0	1	1	0	0	-1	6 538
F21010000	Naudas līdzekļi	0	1	1	0	0	-1	0
F22010000	Pieprasījuma noguldījumi (bilances aktīvā)	0	0	0	0	0	0	6 538
NL AFP	Ārvalstu finanšu palīdzības naudas līdzekļu atlikumu izmaiņas (palielinājums (-) vai samazinājums (+))	0	1	1	0	0	-1	0

Programma: 70.50.00 - Tehniskā palīdzība ERAF, ESF+, KF, TPF finansējuma apgušanai (2021-2027)
Funkcija: 03.390

I.	RESURSI IZDEVUMU SEGŠANAI	0	150 000	150 000	130 872	130 872	-19 128	0
7.0	Dotācija no vispārējiem ieņēmumiem	0	150 000	150 000	130 872	0	-19 128	0
21.7.0.0.	Dotācija no vispārējiem ieņēmumiem	0	150 000	150 000	130 872	0	-19 128	0
21.7.1.0.	Vispārējā kārtībā sadalāmā dotācija no vispārējiem ieņēmumiem	0	150 000	150 000	130 872	0	-19 128	0
II.	IZDEVUMI	0	150 000	150 000	130 872	130 872	-19 128	0
1.0.	Uzturēšanas izdevumi	0	150 000	150 000	130 872	0	-19 128	0
1.1.	Kārtējie izdevumi	0	150 000	150 000	130 872	0	-19 128	0
1000	Atfidzība	0	150 000	150 000	130 872	0	-19 128	0
SBA	Slēgtie budžeta asignējumi, t.sk.:	0	0	0	19 128	0	0	0

Programma: 71.00.00 - Eiropas Ekonomikas zonas un Norvēģijas finanšu instrumentu finansēto programmu, projektu un pasākumu īstenošana
Funkcija:

I.	RESURSI IZDEVUMU SEGŠANAI	6 917 648	1 369 778	-5 547 870	1 092 702	-5 824 946	-277 076	281 915
7.0	Dotācija no vispārējiem ieņēmumiem	6 917 648	1 369 778	-5 547 870	1 092 702	-5 824 946	-277 076	281 915
21.7.0.0.	Dotācija no vispārējiem ieņēmumiem	6 917 648	1 369 778	-5 547 870	1 092 702	-5 824 946	-277 076	281 915
21.7.1.0.	Vispārējā kārtībā sadalāmā dotācija no vispārējiem ieņēmumiem	6 917 648	1 369 778	-5 547 870	1 092 702	-5 824 946	-277 076	281 915
II.	IZDEVUMI	6 917 648	1 369 778	-5 547 870	1 092 702	-5 824 946	-277 076	281 915
1.0.	Uzturēšanas izdevumi	765 456	679 104	-86 352	599 624	-165 832	-79 480	275 763
1.1.	Kārtējie izdevumi	727 002	640 650	-86 352	561 170	-165 832	-79 480	268 463
1000	Atfidzība	285 614	295 859	10 245	288 567	2 953	-7 292	235 331
2000	Preces un pakalpojumi	441 388	344 791	-96 597	272 603	-168 785	-72 188	33 132

(euro)

Klasifikācijas kods	Posteņa nosaukums	Likums/plāms gadam			Budžeta izpilde			
		apstiprināts	ar izmaiņām	izmaiņas (2.-1.)	pārskata periodā	salīdzinot ar		iepriekšējā pārskata periodā
						likumā/plānā gadam apstiprināto (4.-1.)	likumu/plānu gadam ar izmaiņām (4.-2.)	
A	B	1	2	3	4	5	6	7
7000	Transferti, uzturēšanas izdevumu transferti, pašu resursu maksājumi, starptautiskā sadarbība	38 454	38 454	0	38 454	0	0	7 300
1.4.	Kārtējie maksājumi Eiropas Savienības budžetā un starptautiskā sadarbība	38 454	38 454	0	38 454	0	0	7 300
7700	Starptautiskā sadarbība	38 454	38 454	0	38 454	0	0	7 300
2.0.	Kapitālie izdevumi	6 152 192	690 674	-5 461 518	493 078	-5 659 114	-197 596	6 152
2.1.	Pamatkapitāla veidošana	6 152 192	690 674	-5 461 518	493 078	-5 659 114	-197 596	6 152
SBA	Slēgtie budžeta asignējumi, t.sk.:	0	0	0	277 076	0	0	2 289 764
Programma: 71.06.00 - Eiropas Ekonomikas zonas un Norvēģijas finanšu instrumentu finansētie projekti								
Funkcija: 03.390								
I.	RESURSI IZDEVUMU SEGŠANAI	6 917 648	1 369 778	-5 547 870	1 092 702	-5 824 946	-277 076	281 915
7.0	Dotācija no vispārējiem ieņēmumiem	6 917 648	1 369 778	-5 547 870	1 092 702	-5 824 946	-277 076	281 915
21.7.0.0.	Dotācija no vispārējiem ieņēmumiem	6 917 648	1 369 778	-5 547 870	1 092 702	-5 824 946	-277 076	281 915
21.7.1.0.	Vispārējā kārtībā sadalāmā dotācija no vispārējiem ieņēmumiem	6 917 648	1 369 778	-5 547 870	1 092 702	-5 824 946	-277 076	281 915
II.	IZDEVUMI	6 917 648	1 369 778	-5 547 870	1 092 702	-5 824 946	-277 076	281 915
1.0.	Uzturēšanas izdevumi	765 456	679 104	-86 352	599 624	-165 832	-79 480	275 763
1.1.	Kārtējie izdevumi	727 002	640 650	-86 352	561 170	-165 832	-79 480	268 463
1000	Atlīdzība	285 614	295 859	10 245	288 567	2 953	-7 292	235 331
2000	Preces un pakalpojumi	441 388	344 791	-96 597	272 603	-168 785	-72 188	33 132
7000	Transferti, uzturēšanas izdevumu transferti, pašu resursu maksājumi, starptautiskā sadarbība	38 454	38 454	0	38 454	0	0	7 300
1.4.	Kārtējie maksājumi Eiropas Savienības budžetā un starptautiskā sadarbība	38 454	38 454	0	38 454	0	0	7 300
7700	Starptautiskā sadarbība	38 454	38 454	0	38 454	0	0	7 300
2.0.	Kapitālie izdevumi	6 152 192	690 674	-5 461 518	493 078	-5 659 114	-197 596	6 152
2.1.	Pamatkapitāla veidošana	6 152 192	690 674	-5 461 518	493 078	-5 659 114	-197 596	6 152
SBA	Slēgtie budžeta asignējumi, t.sk.:	0	0	0	277 076	0	0	2 289 764
Programma: 73.00.00 - Pārējās ārvalstu finanšu palīdzības līdzfinansētie projekti								
Funkcija:								
I.	RESURSI IZDEVUMU SEGŠANAI	0	18 382	18 382	15 107	15 107	-3 275	0
4.0	Ārvalstu finanšu palīdzība	0	11 000	11 000	9 035	0	-1 965	0
4.2	Ārvalstu finanšu palīdzība iestādes ieņēmumos	0	11 000	11 000	9 035	0	-1 965	0
21.1.0.0.	Iestādes ieņēmumi no ārvalstu finanšu palīdzības	0	11 000	11 000	9 035	0	-1 965	0
7.0	Dotācija no vispārējiem ieņēmumiem	0	7 382	7 382	6 072	0	-1 310	0
21.7.0.0.	Dotācija no vispārējiem ieņēmumiem	0	7 382	7 382	6 072	0	-1 310	0
21.7.1.0.	Vispārējā kārtībā sadalāmā dotācija no vispārējiem ieņēmumiem	0	7 382	7 382	6 072	0	-1 310	0
II.	IZDEVUMI	0	18 382	18 382	15 107	15 107	-3 275	0
1.0.	Uzturēšanas izdevumi	0	18 382	18 382	15 107	0	-3 275	0
1.1.	Kārtējie izdevumi	0	18 382	18 382	15 107	0	-3 275	0
2000	Preces un pakalpojumi	0	18 382	18 382	15 107	0	-3 275	0
SBA	Slēgtie budžeta asignējumi, t.sk.:	0	0	0	1 310	0	0	0
Programma: 73.07.00 - Pārējās ārvalstu finanšu palīdzības līdzfinansētie projekti (2014-2020)								
Funkcija: 03.390								
I.	RESURSI IZDEVUMU SEGŠANAI	0	18 382	18 382	15 107	15 107	-3 275	0
4.0	Ārvalstu finanšu palīdzība	0	11 000	11 000	9 035	0	-1 965	0
4.2	Ārvalstu finanšu palīdzība iestādes ieņēmumos	0	11 000	11 000	9 035	0	-1 965	0
21.1.0.0.	Iestādes ieņēmumi no ārvalstu finanšu palīdzības	0	11 000	11 000	9 035	0	-1 965	0
7.0	Dotācija no vispārējiem ieņēmumiem	0	7 382	7 382	6 072	0	-1 310	0
21.7.0.0.	Dotācija no vispārējiem ieņēmumiem	0	7 382	7 382	6 072	0	-1 310	0
21.7.1.0.	Vispārējā kārtībā sadalāmā dotācija no vispārējiem ieņēmumiem	0	7 382	7 382	6 072	0	-1 310	0
II.	IZDEVUMI	0	18 382	18 382	15 107	15 107	-3 275	0
1.0.	Uzturēšanas izdevumi	0	18 382	18 382	15 107	0	-3 275	0
1.1.	Kārtējie izdevumi	0	18 382	18 382	15 107	0	-3 275	0
2000	Preces un pakalpojumi	0	18 382	18 382	15 107	0	-3 275	0
SBA	Slēgtie budžeta asignējumi, t.sk.:	0	0	0	1 310	0	0	0
Programma: 74.00.00 - Atvēršanas un noturības mehānisma (ANM) projektu un pasākumu īstenošana								
Funkcija: 03.390								
I.	RESURSI IZDEVUMU SEGŠANAI	0	84 926	84 926	75 785	75 785	-9 141	28 260
7.0	Dotācija no vispārējiem ieņēmumiem	0	84 926	84 926	75 785	0	-9 141	28 260
21.7.0.0.	Dotācija no vispārējiem ieņēmumiem	0	84 926	84 926	75 785	0	-9 141	28 260
21.7.1.0.	Vispārējā kārtībā sadalāmā dotācija no vispārējiem ieņēmumiem	0	84 926	84 926	75 785	0	-9 141	28 260
II.	IZDEVUMI	0	84 926	84 926	75 785	75 785	-9 141	28 260
1.0.	Uzturēšanas izdevumi	0	84 926	84 926	75 785	0	-9 141	28 260
1.1.	Kārtējie izdevumi	0	84 926	84 926	75 785	0	-9 141	28 260
1000	Atlīdzība	0	80 000	80 000	71 859	0	-8 141	20 448
2000	Preces un pakalpojumi	0	4 926	4 926	3 926	0	-1 000	7 812
SBA	Slēgtie budžeta asignējumi, t.sk.:	0	0	0	9 141	0	0	1 917
Programma: 74.50.00 - Tehniskā palīdzība Atvēršanas un noturības mehānisma (ANM) apgušanai								
Funkcija: 03.390								
I.	RESURSI IZDEVUMU SEGŠANAI	0	84 926	84 926	75 785	75 785	-9 141	28 260
7.0	Dotācija no vispārējiem ieņēmumiem	0	84 926	84 926	75 785	0	-9 141	28 260
21.7.0.0.	Dotācija no vispārējiem ieņēmumiem	0	84 926	84 926	75 785	0	-9 141	28 260
21.7.1.0.	Vispārējā kārtībā sadalāmā dotācija no vispārējiem ieņēmumiem	0	84 926	84 926	75 785	0	-9 141	28 260
II.	IZDEVUMI	0	84 926	84 926	75 785	75 785	-9 141	28 260
1.0.	Uzturēšanas izdevumi	0	84 926	84 926	75 785	0	-9 141	28 260
1.1.	Kārtējie izdevumi	0	84 926	84 926	75 785	0	-9 141	28 260
1000	Atlīdzība	0	80 000	80 000	71 859	0	-8 141	20 448
2000	Preces un pakalpojumi	0	4 926	4 926	3 926	0	-1 000	7 812
SBA	Slēgtie budžeta asignējumi, t.sk.:	0	0	0	9 141	0	0	1 917
Programma: 97.00.00 - Nozaru vadība un politikas plānošana								
Funkcija: 03.600								
I.	RESURSI IZDEVUMU SEGŠANAI	12 233 677	12 601 445	367 768	12 594 622	360 945	-6 823	7 844 235
3.0	Maksas pakalpojumi un citi pašu ieņēmumi	5 500	19 890	14 390	21 577	16 077	1 687	9 255
5.0	Transferti	250 000	250 000	0	241 490	-8 510	-8 510	250 000

(euro)

Klasifikācijas kods	Posteņa nosaukums	Likums/plāms gadam			Budžeta izpilde			
		apstiprināts	ar izmaiņām	izmaiņas (2.-1.)	pārskata periodā	salīdzinot ar		iepriekšējā pārskata periodā
						likumā/plānā gadam apstiprināto (4.-1.)	likumu/plānu gadam ar izmaiņām (4.-2.)	
A	B	1	2	3	4	5	6	7
17.0.0.0.	No valsts budžeta daļēji finansētu atvasinātu publisku personu un budžeta nefinansētu iestāžu transferti	250 000	250 000	0	241 490	-8 510	-8 510	250 000
17.1.0.0.	Valsts budžeta iestāžu saņemtie transferti no valsts budžeta daļēji finansētām atvasinātām publiskām personām un no budžeta nefinansētām iestādēm	250 000	250 000	0	241 490	-8 510	-8 510	250 000
17.1.1.0.	Valsts budžeta iestāžu saņemtie transferti no savas ministrijas, centrālās valsts iestādes padotībā esošām no valsts budžeta daļēji finansētām atvasinātām publiskām personām un budžeta nefinansētām iestādēm	250 000	250 000	0	241 490	-8 510	-8 510	250 000
7.0	Dotācija no vispārējiem ieņēmumiem	11 978 177	12 331 555	353 378	12 331 555	353 378	0	7 584 980
21.7.0.0.	Dotācija no vispārējiem ieņēmumiem	11 978 177	12 331 555	353 378	12 331 555	353 378	0	7 584 980
21.7.1.0.	Vispārējā kārtībā sadalāmā dotācija no vispārējiem ieņēmumiem	11 978 177	12 331 555	353 378	12 331 555	353 378	0	7 584 980
II.	IZDEVUMI	7 176 036	7 543 804	367 768	7 557 701	381 665	13 897	7 392 062
1.0.	Uzturēšanas izdevumi	7 163 942	7 497 625	333 683	7 511 570	347 628	13 945	7 146 039
1.1.	Kārtējie izdevumi	7 024 679	7 336 118	311 439	7 304 194	279 515	-31 924	7 005 015
1000	Atlīdzība	5 347 398	5 601 510	254 112	5 585 438	238 040	-16 072	5 404 755
2000	Preces un pakalpojumi	1 677 281	1 734 608	57 327	1 718 756	41 475	-15 852	1 600 260
1.3.	Subsīdijas, dotācijas un sociālie pabalsti	0	2 580	2 580	2 579	0	-1	2 004
6000	Sociāla rakstura maksājumi un kompensācijas	0	2 580	2 580	2 579	0	-1	2 004
7000	Transferti, uzturēšanas izdevumu transferti, pašu resursu maksājumi, starptautiskā sadarbība	139 263	158 927	19 664	204 797	65 534	45 870	139 020
1.4.	Kārtējie maksājumi Eiropas Savienības budžetā un starptautiskā sadarbība	138 889	158 553	19 664	158 553	19 664	0	138 835
7700	Starptautiskā sadarbība	138 889	158 553	19 664	158 553	19 664	0	138 835
1.5.	Transferti viena budžeta veida ietvaros un uzturēšanas izdevumu transferti starp budžeta veidiem	374	374	0	46 244	45 870	45 870	185
7120	Valsts budžeta uzturēšanas izdevumu transferti no valsts pamatbudžeta uz valsts speciālo budžetu	374	374	0	184	-190	-190	185
7130	Valsts budžeta transferti no valsts pamatbudžeta uz valsts pamatbudžetu	0	0	0	46 060	0	0	0
7139	Pārējie valsts budžeta transferti no valsts pamatbudžeta uz valsts pamatbudžetu	0	0	0	46 060	0	0	0
2.0.	Kapitālie izdevumi	12 094	46 179	34 085	46 131	34 037	-48	246 023
2.1.	Pamatkapitāla veidošana	12 094	46 179	34 085	46 131	34 037	-48	246 023
III.	FINANSIĀLĀ BILANCE	5 057 641	5 057 641	0	5 036 921	-20 720	-20 720	452 173
IV.	FINANSĒŠANA	-5 057 641	-5 057 641	0	-5 036 921	20 720	20 720	-452 173
F20010000	Naudas līdzekļu un noguldījumi (bilances aktīvā)	0	0	0	20 720	0	0	-49 814
F22010000	Pieprasījuma noguldījumi (bilances aktīvā)	0	0	0	20 720	0	0	-49 814
F50010000	Akcijas un cita līdzdalība pašu kapitālā	-5 057 641	-5 057 641	0	-5 057 641	0	0	-402 359
F20010000	Naudas līdzekļu atlikumu izmaiņas (palielinājums (-) vai samazinājums (+))	0	0	0	20 720	0	0	-49 814
NL MP	Maksas pakalpojumu un citu pašu ieņēmumu naudas līdzekļu atlikumu izmaiņas (palielinājums (-) vai samazinājums (+))	0	0	0	20 720	0	0	-49 814
SBA	Slēgtie budžeta asinājumi, t.sk.:	0	0	0	0	0	0	45 842
Programma: 99.00.00 - Līdzekļu neparedzētiem gadījumiem izlietojums								
Funkcija: 03.600								
I.	RESURSI IZDEVUMU SEGŠANAI	0	1 480 460	1 480 460	1 463 493	1 463 493	-16 967	1 197 710
7.0	Dotācija no vispārējiem ieņēmumiem	0	1 480 460	1 480 460	1 463 493	0	-16 967	1 197 710
21.7.0.0.	Dotācija no vispārējiem ieņēmumiem	0	1 480 460	1 480 460	1 463 493	0	-16 967	1 197 710
21.7.1.0.	Vispārējā kārtībā sadalāmā dotācija no vispārējiem ieņēmumiem	0	1 480 460	1 480 460	1 463 493	0	-16 967	1 197 710
II.	IZDEVUMI	0	1 480 460	1 480 460	1 463 493	1 463 493	-16 967	1 197 710
1.0.	Uzturēšanas izdevumi	0	965 781	965 781	948 814	0	-16 967	1 197 710
1.1.	Kārtējie izdevumi	0	785 441	785 441	768 475	0	-16 966	150 000
1000	Atlīdzība	0	55 601	55 601	43 462	0	-12 139	0
2000	Preces un pakalpojumi	0	729 840	729 840	725 013	0	-4 827	150 000
1.3.	Subsīdijas, dotācijas un sociālie pabalsti	0	80 340	80 340	80 339	0	-1	1 047 710
3000	Subsīdijas un dotācijas	0	60 845	60 845	60 845	0	0	1 035 318
6000	Sociāla rakstura maksājumi un kompensācijas	0	19 495	19 495	19 494	0	-1	12 392
7000	Transferti, uzturēšanas izdevumu transferti, pašu resursu maksājumi, starptautiskā sadarbība	0	100 000	100 000	100 000	0	0	0
1.4.	Kārtējie maksājumi Eiropas Savienības budžetā un starptautiskā sadarbība	0	100 000	100 000	100 000	0	0	0
7700	Starptautiskā sadarbība	0	100 000	100 000	100 000	0	0	0
2.0.	Kapitālie izdevumi	0	514 679	514 679	514 679	0	0	0
2.1.	Pamatkapitāla veidošana	0	514 679	514 679	514 679	0	0	0
SBA	Slēgtie budžeta asinājumi, t.sk.:	0	0	0	16 967	0	0	132 459

Klasifikācijas kods	Posteņa nosaukums	Likums/plāms gadam			Budžeta izpilde			
		apstiprināts	ar izmaiņām	izmaiņas (2.-1.)	pārskata periodā	salīdzinot ar		iepriekšējā pārskata periodā
						likumā/plānā gadam apstiprināto (4.-1.)	likumu/plānu gadam ar izmaiņām (4.-2.)	
A	B	1	2	3	4	5	6	7
21 Vides aizsardzības un reģionālās attīstības ministrija								
I.	RESURSI IZDEVUMU SEGŠANAI	162 888 674	256 796 600	93 907 926	232 406 119	69 517 445	-24 390 481	138 105 417
3.0	Maksas pakalpojumi un citi pašu ieņēmumi	615 928	615 928	0	699 137	83 209	83 209	521 070
4.0	Ārvalstu finanšu palīdzība	13 596 733	15 822 594	2 225 861	11 986 402	-1 610 331	-3 836 192	15 221 075
4.2	Ārvalstu finanšu palīdzība iestādes ieņēmumos	13 596 733	15 822 594	2 225 861	11 986 402	-1 610 331	-3 836 192	15 221 075
21.1.0.0.	Iestādes ieņēmumi no ārvalstu finanšu palīdzības	13 015 869	15 179 447	2 163 578	11 596 967	-1 418 902	-3 582 480	14 492 126
21.2.0.0.	Ārvalstu finanšu palīdzība atmaksām valsts pamatbudžetam	580 864	643 147	62 283	389 435	-191 429	-253 712	728 949
5.0	Transferti	1 849 228	2 375 302	526 074	2 090 909	241 681	-284 393	2 448 423
17.0.0.0.	No valsts budžeta daļēji finansētu atvasinātu publisku personu un budžeta nefinansētu iestāžu transferti	1 740 044	2 023 845	283 801	1 749 341	9 297	-274 504	2 257 490
17.1.0.0.	Valsts budžeta iestāžu saņemtie transferti no valsts budžeta daļēji finansētām atvasinātām publiskām personām un no budžeta nefinansētām iestādēm	1 740 044	2 023 845	283 801	1 749 341	9 297	-274 504	2 257 490
17.1.2.0.	Valsts budžeta iestāžu saņemtie transferti no citas ministrijas, centrālās valsts iestādes padotībā esošām no valsts budžeta daļēji finansētām atvasinātām publiskām personām un budžeta nefinansētām iestādēm	62 914	62 914	0	0	-62 914	-62 914	153 306
17.1.3.0.	Valsts budžeta iestāžu saņemtā atmaksa no savas ministrijas, centrālās valsts iestādes padotībā esošām no valsts budžeta daļēji finansētām atvasinātām publiskām personām un budžeta nefinansētām iestādēm par Eiropas Savienības politiku instrumentu un pārējās ārvalstu finanšu palīdzības līdzfinansēto projektu (pasākumu) īstenošanai piešķirtajiem līdzekļiem	1 677 130	1 960 931	283 801	1 749 341	72 211	-211 590	2 104 184
18.0.0.0.	Valsts budžeta transferti	109 184	317 815	208 631	307 927	198 743	-9 888	190 933
18.1.3.0.	Valsts pamatbudžeta iestāžu saņemtie transferti no valsts pamatbudžeta	109 184	317 815	208 631	307 927	198 743	-9 888	190 933
18.1.3.1.	Valsts pamatbudžeta iestāžu saņemtie transferti no valsts pamatbudžeta dotācijas no vispārējiem ieņēmumiem	20 100	228 731	208 631	227 431	207 331	-1 300	177 230
18.1.3.2.	Valsts pamatbudžeta iestāžu saņemtie transferti no ārvalstu finanšu palīdzības līdzekļiem	89 084	89 084	0	80 496	-8 588	-8 588	13 703
19.0.0.0.	Pašvaldību budžetu transferti	0	33 642	33 642	33 641	0	-1	0
19.5.0.0.	Valsts budžeta iestāžu saņemtie transferti no pašvaldībām	0	33 642	33 642	33 641	0	-1	0
19.5.7.0.	Valsts budžeta iestāžu saņemtā atmaksa no pašvaldībām par Eiropas Savienības politiku instrumentu un pārējās ārvalstu finanšu palīdzības līdzfinansētajos projektos (pasākumos) piešķirtajiem līdzekļiem	0	33 642	33 642	33 641	0	-1	0
7.0	Dotācija no vispārējiem ieņēmumiem	146 826 785	237 982 776	91 155 991	217 629 671	70 802 886	-20 353 105	119 914 849
21.7.0.0.	Dotācija no vispārējiem ieņēmumiem	146 826 785	237 982 776	91 155 991	217 629 671	70 802 886	-20 353 105	119 914 849
21.7.1.0.	Vispārējā kārtībā sadalāmā dotācija no vispārējiem ieņēmumiem	146 826 785	237 982 776	91 155 991	217 629 671	70 802 886	-20 353 105	119 914 849
II.	IZDEVUMI	163 309 914	268 015 332	104 705 418	233 547 582	70 237 668	-34 467 750	138 573 067
1.0.	Uzturēšanas izdevumi	98 221 489	204 975 974	106 754 485	174 102 910	75 881 421	-30 873 064	89 029 902
1.1.	Kārtējie izdevumi	43 835 519	47 313 925	3 478 406	42 416 781	-1 418 738	-4 897 144	38 745 123
1000	Atbildība	27 114 197	30 844 069	3 729 872	28 522 232	1 408 035	-2 321 837	26 730 902
2000	Preces un pakalpojumi	16 721 322	16 469 856	-251 466	13 894 549	-2 826 773	-2 575 307	12 014 221
1.3.	Subsīdijas, dotācijas un sociālie pabalsti	17 144 627	41 754 260	24 609 633	27 243 400	10 098 773	-14 510 860	16 840 318
3000	Subsīdijas un dotācijas	16 247 163	41 306 396	25 059 233	26 906 563	10 659 400	-14 399 833	16 489 769
6000	Sociāla rakstura maksājumi un kompensācijas	897 464	447 864	-449 600	336 837	-560 627	-111 027	350 549
7000	Transferti, uzturēšanas izdevumu transferti, pašu resursu maksājumi, starptautiskā sadarbība	37 241 343	115 907 789	78 666 446	104 442 729	67 201 386	-11 465 060	33 444 461
1.4.	Kārtējie maksājumi Eiropas Savienības budžetā un starptautiskā sadarbība	7 786 221	11 335 108	3 548 887	6 745 154	-1 041 067	-4 589 954	7 888 383
7700	Starptautiskā sadarbība	7 786 221	11 335 108	3 548 887	6 745 154	-1 041 067	-4 589 954	7 888 383
1.5.	Transferti viena budžeta veida ietvaros un uzturēšanas izdevumu transferti starp budžeta veidiem	29 455 122	104 572 681	75 117 559	97 697 575	68 242 453	-6 875 106	25 556 078
7120	Valsts budžeta uzturēšanas izdevumu transferti no valsts pamatbudžeta uz valsts speciālo budžetu	2 435	2 435	0	2 412	-23	-23	2 373
7130	Valsts budžeta transferti no valsts pamatbudžeta uz valsts pamatbudžetu	184 228	1 201 740	1 017 512	1 279 180	1 094 952	77 440	2 411 168
7131	Valsts budžeta transferti no valsts pamatbudžeta dotācijas no vispārējiem ieņēmumiem uz valsts pamatbudžetu	184 228	303 537	119 309	298 814	114 586	-4 723	185 396
7132	Valsts budžeta transferti no valsts pamatbudžeta ārvalstu finanšu palīdzības līdzekļiem uz valsts pamatbudžetu	0	898 203	898 203	878 244	0	-19 959	2 225 772
7139	Pārējie valsts budžeta transferti no valsts pamatbudžeta uz valsts pamatbudžetu	0	0	0	102 122	0	0	0
7300	Valsts budžeta uzturēšanas izdevumu transferti citiem budžetiem Eiropas Savienības politiku instrumentu un pārējās ārvalstu finanšu palīdzības līdzfinansētajiem projektiem (pasākumiem)	21 718 797	21 749 238	30 441	17 620 272	-4 098 525	-4 128 966	10 712 553
7320	Valsts budžeta uzturēšanas izdevumu transferti pašvaldībām Eiropas Savienības politiku instrumentu un pārējās ārvalstu finanšu palīdzības līdzfinansētajiem projektiem (pasākumiem)	2 376 667	4 964 113	2 587 446	2 233 402	-143 265	-2 730 711	4 064 903
7350	Valsts budžeta uzturēšanas izdevumu transferti valsts budžeta daļēji finansētām atvasinātām publiskām personām un budžeta nefinansētām iestādēm Eiropas Savienības politiku instrumentu un pārējās ārvalstu finanšu palīdzības līdzfinansētajiem projektiem (pasākumiem)	19 342 130	16 785 125	-2 557 005	15 386 870	-3 955 260	-1 398 255	6 647 650
7400	Pārējie valsts budžeta uzturēšanas izdevumu transferti citiem budžetiem	6 968 798	80 976 121	74 007 323	78 406 276	71 437 478	-2 569 845	11 701 035
7460	Pārējie valsts budžeta uzturēšanas izdevumu transferti pašvaldībām	2 215 446	75 629 746	73 414 300	73 399 419	71 183 973	-2 230 327	8 484 186
7470	Pārējie valsts budžeta uzturēšanas izdevumu transferti valsts budžeta daļēji finansētām atvasinātām publiskām personām un budžeta nefinansētām iestādēm	4 753 352	5 346 375	593 023	5 006 857	253 505	-339 518	3 216 849
7500	Atmaksa valsts budžetā par veiktajiem izdevumiem	580 864	643 147	62 283	389 435	-191 429	-253 712	728 949
2.0.	Kapitālie izdevumi	65 088 425	63 039 358	-2 049 067	59 444 672	-5 643 753	-3 594 686	49 543 165
2.1.	Pamatkapitāla veidošana	7 550 105	8 717 430	1 167 325	7 307 295	-242 810	-1 410 135	10 129 615
2.2.	Kapitālo izdevumu transferti	57 538 320	54 321 928	-3 216 392	52 137 377	-5 400 943	-2 184 551	39 413 550
9000	Kapitālo izdevumu transferti	57 538 320	54 321 928	-3 216 392	52 137 377	-5 400 943	-2 184 551	39 413 550
9500	Valsts budžeta transferti kapitālajiem izdevumiem citiem budžetiem Eiropas Savienības politiku instrumentu un pārējās ārvalstu finanšu palīdzības līdzfinansētajiem projektiem (pasākumiem)	837 037	543 144	-293 893	542 812	-294 225	-332	2 298 821

(euro)

Klasifikācijas kods	Posteņa nosaukums	Likums/plāms gadam			Budžeta izpilde			
		apstiprināts	ar izmaiņām	izmaiņas (2.-1.)	pārskata periodā	salīdzinot ar		iepriekšējā pārskata periodā
						likumā/plānā gadam apstiprināto (4.-1.)	likumu/plānu gadam ar izmaiņām (4.-2.)	
A	B	1	2	3	4	5	6	7
2000	Preces un pakalpojumi	2 670 956	2 695 981	25 025	2 686 149	15 193	-9 832	2 486 443
1.3.	Subsīdijas, dotācijas un sociālie pabalsti	897 464	447 864	-449 600	336 837	-560 627	-111 027	350 549
6000	Sociāla rakstura maksājumi un kompensācijas	897 464	447 864	-449 600	336 837	-560 627	-111 027	350 549
7000	Transferti, uzturēšanas izdevumu transferti, pašu resursu maksājumi, starptautiskā sadarbība	0	0	0	91 370	0	0	0
1.5.	Transferti viena budžeta veida ietvaros un uzturēšanas izdevumu transferti starp budžeta veidiem	0	0	0	91 370	0	0	0
7130	Valsts budžeta transferti no valsts pamatbudžeta uz valsts pamatbudžetu	0	0	0	91 370	0	0	0
7139	Pārējie valsts budžeta transferti no valsts pamatbudžeta uz valsts pamatbudžetu	0	0	0	91 370	0	0	0
2.0.	Kapitālie izdevumi	345 382	441 250	95 868	397 730	52 348	-43 520	647 223
2.1.	Pamatkapitāla veidošana	345 382	441 250	95 868	397 730	52 348	-43 520	647 223
III.	FINANSIĀLĀ BILANCE	0	0	0	98 766	98 766	98 766	10 005
IV.	FINANSĒŠANA	0	0	0	-98 766	-98 766	-98 766	-10 005
F20010000	Naudas līdzekļi un noguldījumi (bilances aktīvā)	0	0	0	-98 766	0	0	-10 005
F22010000	Pieprasījuma noguldījumi (bilances aktīvā)	0	0	0	-98 766	0	0	-10 005
F20010000	Naudas līdzekļu atlikumu izmaiņas (palielinājums (-) vai samazinājums (+))	0	0	0	-98 766	0	0	-10 005
NL MP	Maksas pakalpojumu un citu pašu ieņēmumu naudas līdzekļu atlikumu izmaiņas (palielinājums (-) vai samazinājums (+))	0	0	0	-98 766	0	0	-10 005
SBA	Slēgtie budžeta asignējumi, t.sk.:	0	0	0	82 304	0	0	155 597
Programma: 24.09.00 - Atbalsts biedrībai "Pēdas LV" Lielās talkas nodrošināšanai								
Funkcija: 05.300								
I.	RESURSI IZDEVUMU SEGŠANAI	101 183	101 183	0	101 183	0	0	100 655
7.0	Dotācija no vispārējiem ieņēmumiem	101 183	101 183	0	101 183	0	0	100 655
21.7.0.0.	Dotācija no vispārējiem ieņēmumiem	101 183	101 183	0	101 183	0	0	100 655
21.7.1.0.	Vispārējā kārtībā sadalāmā dotācija no vispārējiem ieņēmumiem	101 183	101 183	0	101 183	0	0	100 655
II.	IZDEVUMI	101 183	101 183	0	101 183	0	0	100 655
1.0.	Uzturēšanas izdevumi	101 183	101 183	0	101 183	0	0	100 655
1.3.	Subsīdijas, dotācijas un sociālie pabalsti	101 183	101 183	0	101 183	0	0	100 655
3000	Subsīdijas un dotācijas	101 183	101 183	0	101 183	0	0	100 655
SBA	Slēgtie budžeta asignējumi, t.sk.:	0	0	0	0	0	0	528
Programma: 27.00.00 - Klimata pārmaiņu finanšu instruments								
Funkcija: 05.600								
I.	RESURSI IZDEVUMU SEGŠANAI	25 230	0	-25 230	0	-25 230	0	15 418
7.0	Dotācija no vispārējiem ieņēmumiem	25 230	0	-25 230	0	-25 230	0	15 418
21.7.0.0.	Dotācija no vispārējiem ieņēmumiem	25 230	0	-25 230	0	-25 230	0	15 418
21.7.1.0.	Vispārējā kārtībā sadalāmā dotācija no vispārējiem ieņēmumiem	25 230	0	-25 230	0	-25 230	0	15 418
II.	IZDEVUMI	25 230	0	-25 230	0	-25 230	0	15 418
1.0.	Uzturēšanas izdevumi	25 230	0	-25 230	0	-25 230	0	15 418
1.1.	Kārtējie izdevumi	13 230	0	-13 230	0	-13 230	0	0
2000	Preces un pakalpojumi	13 230	0	-13 230	0	-13 230	0	0
1.3.	Subsīdijas, dotācijas un sociālie pabalsti	12 000	0	-12 000	0	-12 000	0	15 418
3000	Subsīdijas un dotācijas	12 000	0	-12 000	0	-12 000	0	15 418
Programma: 27.01.00 - Klimata pārmaiņu finanšu instrumenta administrācija								
Funkcija: 05.600								
I.	RESURSI IZDEVUMU SEGŠANAI	25 230	0	-25 230	0	-25 230	0	15 418
7.0	Dotācija no vispārējiem ieņēmumiem	25 230	0	-25 230	0	-25 230	0	15 418
21.7.0.0.	Dotācija no vispārējiem ieņēmumiem	25 230	0	-25 230	0	-25 230	0	15 418
21.7.1.0.	Vispārējā kārtībā sadalāmā dotācija no vispārējiem ieņēmumiem	25 230	0	-25 230	0	-25 230	0	15 418
II.	IZDEVUMI	25 230	0	-25 230	0	-25 230	0	15 418
1.0.	Uzturēšanas izdevumi	25 230	0	-25 230	0	-25 230	0	15 418
1.1.	Kārtējie izdevumi	13 230	0	-13 230	0	-13 230	0	0
2000	Preces un pakalpojumi	13 230	0	-13 230	0	-13 230	0	0
1.3.	Subsīdijas, dotācijas un sociālie pabalsti	12 000	0	-12 000	0	-12 000	0	15 418
3000	Subsīdijas un dotācijas	12 000	0	-12 000	0	-12 000	0	15 418
Programma: 28.00.00 - Meteoroloģija un bīstamo atkritumu pārvaldība								
Funkcija: 05.600								
I.	RESURSI IZDEVUMU SEGŠANAI	5 247 938	5 247 938	0	5 247 938	0	0	4 278 104
7.0	Dotācija no vispārējiem ieņēmumiem	5 247 938	5 247 938	0	5 247 938	0	0	4 278 104
21.7.0.0.	Dotācija no vispārējiem ieņēmumiem	5 247 938	5 247 938	0	5 247 938	0	0	4 278 104
21.7.1.0.	Vispārējā kārtībā sadalāmā dotācija no vispārējiem ieņēmumiem	5 247 938	5 247 938	0	5 247 938	0	0	4 278 104
II.	IZDEVUMI	5 247 938	5 247 938	0	5 247 938	0	0	4 278 104
1.0.	Uzturēšanas izdevumi	5 247 938	5 238 863	-9 075	5 238 863	-9 075	0	4 278 104
1.3.	Subsīdijas, dotācijas un sociālie pabalsti	4 760 363	4 760 363	0	4 760 363	0	0	4 149 960
3000	Subsīdijas un dotācijas	4 760 363	4 760 363	0	4 760 363	0	0	4 149 960
7000	Transferti, uzturēšanas izdevumu transferti, pašu resursu maksājumi, starptautiskā sadarbība	487 575	478 500	-9 075	478 500	-9 075	0	128 144
1.5.	Transferti viena budžeta veida ietvaros un uzturēšanas izdevumu transferti starp budžeta veidiem	487 575	478 500	-9 075	478 500	-9 075	0	128 144
7400	Pārējie valsts budžeta uzturēšanas izdevumu transferti citiem budžetiem	487 575	478 500	-9 075	478 500	-9 075	0	128 144
7470	Pārējie valsts budžeta uzturēšanas izdevumu transferti valsts budžeta daļēji finansētām atvasinātām publiskām personām un budžeta nefinansētām iestādēm	487 575	478 500	-9 075	478 500	-9 075	0	128 144
2.0.	Kapitālie izdevumi	0	9 075	9 075	9 075	0	0	0
2.2.	Kapitālo izdevumu transferti	0	9 075	9 075	9 075	0	0	0
9000	Kapitālo izdevumu transferti	0	9 075	9 075	9 075	0	0	0
9700	Pārējie valsts budžeta kapitālo izdevumu transferti citiem budžetiem	0	9 075	9 075	9 075	0	0	0
9720	Pārējie valsts budžeta transferti kapitālajiem izdevumiem valsts budžeta daļēji finansētām atvasinātām publiskām personām un budžeta nefinansētām iestādēm	0	9 075	9 075	9 075	0	0	0
Programma: 30.00.00 - Attīstības nacionālie atbalsta instrumenti								
Funkcija: 06.200								
I.	RESURSI IZDEVUMU SEGŠANAI	59 468 714	62 899 906	3 431 192	51 593 109	-7 875 605	-11 306 797	12 130 857

Klasifikācijas kods	Posteņa nosaukums	Likums/plāms gadam			Budžeta izpilde			
		apstiprināts	ar izmaiņām	izmaiņas (2.-1.)	pārskata periodā	salīdzinot ar		iepriekšējā pārskata periodā
						likumā/plānā gadam apstiprināto (4.-1.)	likumu/plānu gadam ar izmaiņām (4.-2.)	
A	B	1	2	3	4	5	6	7
7000	Transferti, uzturēšanas izdevumu transferti, pašu resursu maksājumi, starptautiskā sadarbība	0	0	0	0	0	0	7 941
1.5.	Transferti viena budžeta veida ietvaros un uzturēšanas izdevumu transferti starp budžeta veidiem	0	0	0	0	0	0	7 941
7300	Valsts budžeta uzturēšanas izdevumu transferti citiem budžetiem Eiropas Savienības politiku instrumentu un pārējās ārvalstu finanšu palīdzības līdzfinansētajiem projektiem (pasākumiem)	0	0	0	0	0	0	7 941
7350	Valsts budžeta uzturēšanas izdevumu transferti valsts budžeta daļēji finansētām atvasinātām publiskām personām un budžeta nefinansētām iestādēm Eiropas Savienības politiku instrumentu un pārējās ārvalstu finanšu palīdzības līdzfinansētiem projektiem (pasākumiem)	0	0	0	0	0	0	7 941
2.0.	Kapitālie izdevumi	582 345	479 056	-103 289	477 888	-104 457	-1 168	2 078 649
2.1.	Pamatkapitāla veidošana	232 345	129 056	-103 289	128 220	-104 125	-836	446 915
2.2.	Kapitālo izdevumu transferti	350 000	350 000	0	349 668	-332	-332	1 631 734
9000	Kapitālo izdevumu transferti	350 000	350 000	0	349 668	-332	-332	1 631 734
9500	Valsts budžeta transferti kapitālajiem izdevumiem citiem budžetiem Eiropas Savienības politiku instrumentu un pārējās ārvalstu finanšu palīdzības līdzfinansētajiem projektiem (pasākumiem)	350 000	350 000	0	349 668	-332	-332	1 631 734
9580	Valsts budžeta kapitālo izdevumu transferti pašvaldībām Eiropas Savienības politiku instrumentu un pārējās ārvalstu finanšu palīdzības līdzfinansētajiem projektiem (pasākumiem)	350 000	0	-350 000	0	-350 000	0	0
9590	Valsts budžeta kapitālo izdevumu transferti valsts budžeta daļēji finansētām atvasinātām publiskām personām un budžeta nefinansētām iestādēm Eiropas Savienības politiku instrumentu un pārējās ārvalstu finanšu palīdzības līdzfinansētajiem projektiem (pasākumiem)	0	350 000	350 000	349 668	0	-332	1 631 734
SBA	Slēgtie budžeta asignējumi, t.sk.:	0	0	0	241 499	0	0	1 289 067
Programma: 61.08.00 - Kohēzijas fonda (KF) projekti (2014-2020)								
Funkcija: 05.600								
I.	RESURSI IZDEVUMU SEGŠANAI	2 949 968	2 712 158	-237 810	2 470 659	-479 309	-241 499	3 678 640
7.0	Dotācija no vispārējiem ieņēmumiem	2 949 968	2 712 158	-237 810	2 470 659	-479 309	-241 499	3 678 640
21.7.0.0.	Dotācija no vispārējiem ieņēmumiem	2 949 968	2 712 158	-237 810	2 470 659	-479 309	-241 499	3 678 640
21.7.1.0.	Vispārējā kārtībā sadalāmā dotācija no vispārējiem ieņēmumiem	2 949 968	2 712 158	-237 810	2 470 659	-479 309	-241 499	3 678 640
II.	IZDEVUMI	2 949 968	2 712 158	-237 810	2 470 659	-479 309	-241 499	3 678 640
1.0.	Uzturēšanas izdevumi	2 367 623	2 233 102	-134 521	1 992 771	-374 852	-240 331	1 599 991
1.1.	Kārtējie izdevumi	1 644 261	1 509 740	-134 521	1 434 140	-210 121	-75 600	1 052 825
1000	Atīdzība	251 684	296 611	44 927	292 456	40 772	-4 155	459 073
2000	Preces un pakalpojumi	1 392 577	1 213 129	-179 448	1 141 684	-250 893	-71 445	593 752
1.3.	Subsīdijas, dotācijas un sociālie pabalsti	723 362	723 362	0	558 631	-164 731	-164 731	539 225
3000	Subsīdijas un dotācijas	723 362	723 362	0	558 631	-164 731	-164 731	539 225
7000	Transferti, uzturēšanas izdevumu transferti, pašu resursu maksājumi, starptautiskā sadarbība	0	0	0	0	0	0	7 941
1.5.	Transferti viena budžeta veida ietvaros un uzturēšanas izdevumu transferti starp budžeta veidiem	0	0	0	0	0	0	7 941
7300	Valsts budžeta uzturēšanas izdevumu transferti citiem budžetiem Eiropas Savienības politiku instrumentu un pārējās ārvalstu finanšu palīdzības līdzfinansētajiem projektiem (pasākumiem)	0	0	0	0	0	0	7 941
7350	Valsts budžeta uzturēšanas izdevumu transferti valsts budžeta daļēji finansētām atvasinātām publiskām personām un budžeta nefinansētām iestādēm Eiropas Savienības politiku instrumentu un pārējās ārvalstu finanšu palīdzības līdzfinansētiem projektiem (pasākumiem)	0	0	0	0	0	0	7 941
2.0.	Kapitālie izdevumi	582 345	479 056	-103 289	477 888	-104 457	-1 168	2 078 649
2.1.	Pamatkapitāla veidošana	232 345	129 056	-103 289	128 220	-104 125	-836	446 915
2.2.	Kapitālo izdevumu transferti	350 000	350 000	0	349 668	-332	-332	1 631 734
9000	Kapitālo izdevumu transferti	350 000	350 000	0	349 668	-332	-332	1 631 734
9500	Valsts budžeta transferti kapitālajiem izdevumiem citiem budžetiem Eiropas Savienības politiku instrumentu un pārējās ārvalstu finanšu palīdzības līdzfinansētajiem projektiem (pasākumiem)	350 000	350 000	0	349 668	-332	-332	1 631 734
9580	Valsts budžeta kapitālo izdevumu transferti pašvaldībām Eiropas Savienības politiku instrumentu un pārējās ārvalstu finanšu palīdzības līdzfinansētajiem projektiem (pasākumiem)	350 000	0	-350 000	0	-350 000	0	0
9590	Valsts budžeta kapitālo izdevumu transferti valsts budžeta daļēji finansētām atvasinātām publiskām personām un budžeta nefinansētām iestādēm Eiropas Savienības politiku instrumentu un pārējās ārvalstu finanšu palīdzības līdzfinansētajiem projektiem (pasākumiem)	0	350 000	350 000	349 668	0	-332	1 631 734
SBA	Slēgtie budžeta asignējumi, t.sk.:	0	0	0	241 499	0	0	1 289 067
Programma: 62.00.00 - Eiropas Reģionālās attīstības fonda (ERAF) projektu un pasākumu īstenošana								
Funkcija:								
I.	RESURSI IZDEVUMU SEGŠANAI	6 165 243	6 296 825	131 582	4 829 678	-1 335 565	-1 467 147	6 565 818
5.0	Transferti	0	0	0	0	0	0	11 912
18.0.0.0.	Valsts budžeta transferti	0	0	0	0	0	0	11 912
18.1.3.0.	Valsts pamatbudžeta iestāžu saņemtie transferti no valsts pamatbudžeta	0	0	0	0	0	0	11 912
18.1.3.1.	Valsts pamatbudžeta iestāžu saņemtie transferti no valsts pamatbudžeta dotācijas no vispārējiem ieņēmumiem	0	0	0	0	0	0	11 912
7.0	Dotācija no vispārējiem ieņēmumiem	6 165 243	6 296 825	131 582	4 829 678	-1 335 565	-1 467 147	6 553 906
21.7.0.0.	Dotācija no vispārējiem ieņēmumiem	6 165 243	6 296 825	131 582	4 829 678	-1 335 565	-1 467 147	6 553 906
21.7.1.0.	Vispārējā kārtībā sadalāmā dotācija no vispārējiem ieņēmumiem	6 165 243	6 296 825	131 582	4 829 678	-1 335 565	-1 467 147	6 553 906
II.	IZDEVUMI	6 165 243	6 296 825	131 582	4 829 678	-1 335 565	-1 467 147	6 565 818
1.0.	Uzturēšanas izdevumi	2 282 166	3 030 319	748 153	2 573 867	291 701	-456 452	2 092 630
1.1.	Kārtējie izdevumi	2 282 166	2 831 753	549 587	2 380 660	98 494	-451 093	2 085 378
1000	Atīdzība	1 074 242	1 776 226	701 984	1 429 233	354 991	-346 993	1 547 709
2000	Preces un pakalpojumi	1 207 924	1 055 527	-152 397	951 427	-256 497	-104 100	537 669
1.3.	Subsīdijas, dotācijas un sociālie pabalsti	0	25 410	25 410	20 328	0	-5 082	0
3000	Subsīdijas un dotācijas	0	25 410	25 410	20 328	0	-5 082	0

Klasifikācijas kods	Posteņa nosaukums	Likums/plāms gadam			Budžeta izpilde			
		apstiprināts	ar izmaiņām	izmaiņas (2.-1.)	pārskata periodā	salīdzinot ar		iepriekšējā pārskata periodā
						likumā/plānā gadam apstiprināto (4.-1.)	likumu/plānu gadam ar izmaiņām (4.-2.)	
A	B	1	2	3	4	5	6	7
7000	Transferti, uzturēšanas izdevumu transferti, pašu resursu maksājumi, starptautiskā sadarbība	0	173 156	173 156	172 879	0	-277	7 252
1.5.	Transferti viena budžeta veida ietvaros un uzturēšanas izdevumu transferti starp budžeta veidiem	0	173 156	173 156	172 879	0	-277	7 252
7130	Valsts budžeta transferti no valsts pamatbudžeta uz valsts pamatbudžetu	0	159 696	159 696	159 419	0	-277	0
7131	Valsts budžeta transferti no valsts pamatbudžeta dotācijas no vispārējiem ieņēmumiem uz valsts pamatbudžetu	0	159 696	159 696	159 419	0	-277	0
7300	Valsts budžeta uzturēšanas izdevumu transferti citiem budžetiem Eiropas Savienības politiku instrumentu un pārējās ārvalstu finanšu palīdzības līdzfinansētajiem projektiem (pasākumiem)	0	13 460	13 460	13 460	0	0	7 252
7320	Valsts budžeta uzturēšanas izdevumu transferti pašvaldībām Eiropas Savienības politiku instrumentu un pārējās ārvalstu finanšu palīdzības līdzfinansētajiem projektiem (pasākumiem)	0	13 460	13 460	13 460	0	0	7 252
2.0.	Kapitālie izdevumi	3 883 077	3 266 506	-616 571	2 255 811	-1 627 266	-1 010 695	4 473 188
2.1.	Pamatkapitāla veidošana	3 883 077	3 266 506	-616 571	2 255 811	-1 627 266	-1 010 695	4 473 188
SBA	Slēgtie budžeta asignējumi, t.sk.:	0	0	0	1 467 147	0	0	1 153 310

Programma: 62.07.00 - Eiropas Reģionālās attīstības fonda (ERAF) projekti (2014-2020)**Funkcija: 04.111**

I.	RESURSI IZDEVUMU SEGŠANAI	6 165 243	5 513 841	-651 402	4 126 910	-2 038 333	-1 386 931	5 586 933
5.0	Transferti	0	0	0	0	0	0	11 912
18.0.0.0.	Valsts budžeta transferti	0	0	0	0	0	0	11 912
18.1.3.0.	Valsts pamatbudžeta iestāžu saņemtie transferti no valsts pamatbudžeta	0	0	0	0	0	0	11 912
18.1.3.1.	Valsts pamatbudžeta iestāžu saņemtie transferti no valsts pamatbudžeta dotācijas no vispārējiem ieņēmumiem	0	0	0	0	0	0	11 912
7.0	Dotācija no vispārējiem ieņēmumiem	6 165 243	5 513 841	-651 402	4 126 910	-2 038 333	-1 386 931	5 575 021
21.7.0.0.	Dotācija no vispārējiem ieņēmumiem	6 165 243	5 513 841	-651 402	4 126 910	-2 038 333	-1 386 931	5 575 021
21.7.1.0.	Vispārējā kārtībā sadalāmā dotācija no vispārējiem ieņēmumiem	6 165 243	5 513 841	-651 402	4 126 910	-2 038 333	-1 386 931	5 575 021
II.	IZDEVUMI	6 165 243	5 513 841	-651 402	4 126 910	-2 038 333	-1 386 931	5 586 933
1.0.	Uzturēšanas izdevumi	2 282 166	2 261 335	-20 831	1 876 763	-405 403	-384 572	1 137 532
1.1.	Kārtējie izdevumi	2 282 166	2 062 769	-219 397	1 683 556	-598 610	-379 213	1 130 280
1000	Atbildība	1 074 242	1 074 242	0	775 595	-298 647	-298 647	662 951
2000	Preces un pakalpojumi	1 207 924	988 527	-219 397	907 961	-299 963	-80 566	467 329
1.3.	Subsīdijas, dotācijas un sociālie pabalsti	0	25 410	25 410	20 328	0	-5 082	0
3000	Subsīdijas un dotācijas	0	25 410	25 410	20 328	0	-5 082	0
7000	Transferti, uzturēšanas izdevumu transferti, pašu resursu maksājumi, starptautiskā sadarbība	0	173 156	173 156	172 879	0	-277	7 252
1.5.	Transferti viena budžeta veida ietvaros un uzturēšanas izdevumu transferti starp budžeta veidiem	0	173 156	173 156	172 879	0	-277	7 252
7130	Valsts budžeta transferti no valsts pamatbudžeta uz valsts pamatbudžetu	0	159 696	159 696	159 419	0	-277	0
7131	Valsts budžeta transferti no valsts pamatbudžeta dotācijas no vispārējiem ieņēmumiem uz valsts pamatbudžetu	0	159 696	159 696	159 419	0	-277	0
7300	Valsts budžeta uzturēšanas izdevumu transferti citiem budžetiem Eiropas Savienības politiku instrumentu un pārējās ārvalstu finanšu palīdzības līdzfinansētajiem projektiem (pasākumiem)	0	13 460	13 460	13 460	0	0	7 252
7320	Valsts budžeta uzturēšanas izdevumu transferti pašvaldībām Eiropas Savienības politiku instrumentu un pārējās ārvalstu finanšu palīdzības līdzfinansētajiem projektiem (pasākumiem)	0	13 460	13 460	13 460	0	0	7 252
2.0.	Kapitālie izdevumi	3 883 077	3 252 506	-630 571	2 250 147	-1 632 930	-1 002 359	4 449 401
2.1.	Pamatkapitāla veidošana	3 883 077	3 252 506	-630 571	2 250 147	-1 632 930	-1 002 359	4 449 401
SBA	Slēgtie budžeta asignējumi, t.sk.:	0	0	0	1 386 931	0	0	1 075 668

Programma: 62.20.00 - Tehniskā palīdzība Eiropas Reģionālās attīstības fonda (ERAF) apgušanai (2014-2020)**Funkcija: 05.600**

I.	RESURSI IZDEVUMU SEGŠANAI	0	782 984	782 984	702 768	702 768	-80 216	978 885
7.0	Dotācija no vispārējiem ieņēmumiem	0	782 984	782 984	702 768	0	-80 216	978 885
21.7.0.0.	Dotācija no vispārējiem ieņēmumiem	0	782 984	782 984	702 768	0	-80 216	978 885
21.7.1.0.	Vispārējā kārtībā sadalāmā dotācija no vispārējiem ieņēmumiem	0	782 984	782 984	702 768	0	-80 216	978 885
II.	IZDEVUMI	0	782 984	782 984	702 768	702 768	-80 216	978 885
1.0.	Uzturēšanas izdevumi	0	768 984	768 984	697 104	0	-71 880	955 098
1.1.	Kārtējie izdevumi	0	768 984	768 984	697 104	0	-71 880	955 098
1000	Atbildība	0	701 984	701 984	653 638	0	-48 346	884 758
2000	Preces un pakalpojumi	0	67 000	67 000	43 464	0	-23 534	70 340
2.0.	Kapitālie izdevumi	0	14 000	14 000	5 664	0	-8 336	23 787
2.1.	Pamatkapitāla veidošana	0	14 000	14 000	5 664	0	-8 336	23 787
SBA	Slēgtie budžeta asignējumi, t.sk.:	0	0	0	80 216	0	0	77 642

Programma: 63.00.00 - Eiropas Sociālā fonda (ESF) projektu un pasākumu īstenošana**Funkcija:**

I.	RESURSI IZDEVUMU SEGŠANAI	14 236 519	10 786 440	-3 450 079	10 744 934	-3 491 585	-41 506	2 506 299
7.0	Dotācija no vispārējiem ieņēmumiem	14 236 519	10 786 440	-3 450 079	10 744 934	-3 491 585	-41 506	2 506 299
21.7.0.0.	Dotācija no vispārējiem ieņēmumiem	14 236 519	10 786 440	-3 450 079	10 744 934	-3 491 585	-41 506	2 506 299
21.7.1.0.	Vispārējā kārtībā sadalāmā dotācija no vispārējiem ieņēmumiem	14 236 519	10 786 440	-3 450 079	10 744 934	-3 491 585	-41 506	2 506 299
II.	IZDEVUMI	14 236 519	10 786 440	-3 450 079	10 744 934	-3 491 585	-41 506	2 506 299
1.0.	Uzturēšanas izdevumi	14 228 007	10 727 435	-3 500 572	10 687 542	-3 540 465	-39 893	2 425 461
1.1.	Kārtējie izdevumi	0	265 621	265 621	225 728	0	-39 893	355 398
1000	Atbildība	0	204 621	204 621	182 084	0	-22 537	164 835
2000	Preces un pakalpojumi	0	61 000	61 000	43 644	0	-17 356	190 563
7000	Transferti, uzturēšanas izdevumu transferti, pašu resursu maksājumi, starptautiskā sadarbība	14 228 007	10 461 814	-3 766 193	10 461 814	-3 766 193	0	2 070 063
1.5.	Transferti viena budžeta veida ietvaros un uzturēšanas izdevumu transferti starp budžeta veidiem	14 228 007	10 461 814	-3 766 193	10 461 814	-3 766 193	0	2 070 063
7300	Valsts budžeta uzturēšanas izdevumu transferti citiem budžetiem Eiropas Savienības politiku instrumentu un pārējās ārvalstu finanšu palīdzības līdzfinansētajiem projektiem (pasākumiem)	14 228 007	10 461 814	-3 766 193	10 461 814	-3 766 193	0	2 070 063

(euro)

Klasifikācijas kods	Posteņa nosaukums	Likums/plāms gadam			Budžeta izpilde			
		apstiprināts	ar izmaiņām	izmaiņas (2.-1.)	pārskata periodā	salīdzinot ar		iepriekšējā pārskata periodā
						likumā/plānā gadam apstiprināto (4.-1.)	likumu/plānu gadam ar izmaiņām (4.-2.)	
A	B	1	2	3	4	5	6	7
7350	Valsts budžeta uzturēšanas izdevumu transferti valsts budžeta daļēji finansētām atvasinātām publiskām personām un budžeta nefinansētām iestādēm Eiropas Savienības politiku instrumentu un pārējās ārvalstu finanšu palīdzības līdzfinansētiem projektiem (pasākumiem)	14 228 007	10 461 814	-3 766 193	10 461 814	-3 766 193	0	2 070 063
2.0.	Kapitālie izdevumi	8 512	59 005	50 493	57 392	48 880	-1 613	80 838
2.1.	Pamatkapitāla veidošana	0	10 500	10 500	8 887	0	-1 613	23 687
2.2.	Kapitālo izdevumu transferti	8 512	48 505	39 993	48 505	39 993	0	57 151
9000	Kapitālo izdevumu transferti	8 512	48 505	39 993	48 505	39 993	0	57 151
9500	Valsts budžeta transferti kapitālajiem izdevumiem citiem budžetiem Eiropas Savienības politiku instrumentu un pārējās ārvalstu finanšu palīdzības līdzfinansētiem projektiem (pasākumiem)	8 512	48 505	39 993	48 505	39 993	0	57 151
9590	Valsts budžeta kapitālo izdevumu transferti valsts budžeta daļēji finansētām atvasinātām publiskām personām un budžeta nefinansētām iestādēm Eiropas Savienības politiku instrumentu un pārējās ārvalstu finanšu palīdzības līdzfinansētiem projektiem (pasākumiem)	8 512	48 505	39 993	48 505	39 993	0	57 151
SBA	Slēgtie budžeta asignējumi, t.sk.:	0	0	0	41 506	0	0	87 478
Programma: 63.07.00 - Eiropas Sociālā fonda (ESF) projekti (2014-2020)								
Funkcija: 04.122								
I.	RESURSI IZDEVUMU SEGŠANAI	14 236 519	10 510 319	-3 726 200	10 510 319	-3 726 200	0	2 204 742
7.0	Dotācija no vispārējiem ieņēmumiem	14 236 519	10 510 319	-3 726 200	10 510 319	-3 726 200	0	2 204 742
21.7.0.0.	Dotācija no vispārējiem ieņēmumiem	14 236 519	10 510 319	-3 726 200	10 510 319	-3 726 200	0	2 204 742
21.7.1.0.	Vispārējā kārtībā sadalāmā dotācija no vispārējiem ieņēmumiem	14 236 519	10 510 319	-3 726 200	10 510 319	-3 726 200	0	2 204 742
II.	IZDEVUMI	14 236 519	10 510 319	-3 726 200	10 510 319	-3 726 200	0	2 204 742
1.0.	Uzturēšanas izdevumi	14 228 007	10 461 814	-3 766 193	10 461 814	-3 766 193	0	2 147 591
1.1.	Kārtējie izdevumi	0	0	0	0	0	0	77 528
1000	Atīdzība	0	0	0	0	0	0	26 917
2000	Preces un pakalpojumi	0	0	0	0	0	0	50 611
7000	Transferti, uzturēšanas izdevumu transferti, pašu resursu maksājumi, starptautiskā sadarbība	14 228 007	10 461 814	-3 766 193	10 461 814	-3 766 193	0	2 070 063
1.5.	Transferti viena budžeta veida ietvaros un uzturēšanas izdevumu transferti starp budžeta veidiem	14 228 007	10 461 814	-3 766 193	10 461 814	-3 766 193	0	2 070 063
7300	Valsts budžeta uzturēšanas izdevumu transferti citiem budžetiem Eiropas Savienības politiku instrumentu un pārējās ārvalstu finanšu palīdzības līdzfinansētiem projektiem (pasākumiem)	14 228 007	10 461 814	-3 766 193	10 461 814	-3 766 193	0	2 070 063
7350	Valsts budžeta uzturēšanas izdevumu transferti valsts budžeta daļēji finansētām atvasinātām publiskām personām un budžeta nefinansētām iestādēm Eiropas Savienības politiku instrumentu un pārējās ārvalstu finanšu palīdzības līdzfinansētiem projektiem (pasākumiem)	14 228 007	10 461 814	-3 766 193	10 461 814	-3 766 193	0	2 070 063
2.0.	Kapitālie izdevumi	8 512	48 505	39 993	48 505	39 993	0	57 151
2.2.	Kapitālo izdevumu transferti	8 512	48 505	39 993	48 505	39 993	0	57 151
9000	Kapitālo izdevumu transferti	8 512	48 505	39 993	48 505	39 993	0	57 151
9500	Valsts budžeta transferti kapitālajiem izdevumiem citiem budžetiem Eiropas Savienības politiku instrumentu un pārējās ārvalstu finanšu palīdzības līdzfinansētiem projektiem (pasākumiem)	8 512	48 505	39 993	48 505	39 993	0	57 151
9590	Valsts budžeta kapitālo izdevumu transferti valsts budžeta daļēji finansētām atvasinātām publiskām personām un budžeta nefinansētām iestādēm Eiropas Savienības politiku instrumentu un pārējās ārvalstu finanšu palīdzības līdzfinansētiem projektiem (pasākumiem)	8 512	48 505	39 993	48 505	39 993	0	57 151
SBA	Slēgtie budžeta asignējumi, t.sk.:	0	0	0	0	0	0	2 652
Programma: 63.20.00 - Tehniskā palīdzība Eiropas Sociālā fonda (ESF) apgūšanai (2014-2020)								
Funkcija: 05.600								
I.	RESURSI IZDEVUMU SEGŠANAI	0	276 121	276 121	234 615	234 615	-41 506	301 557
7.0	Dotācija no vispārējiem ieņēmumiem	0	276 121	276 121	234 615	0	-41 506	301 557
21.7.0.0.	Dotācija no vispārējiem ieņēmumiem	0	276 121	276 121	234 615	0	-41 506	301 557
21.7.1.0.	Vispārējā kārtībā sadalāmā dotācija no vispārējiem ieņēmumiem	0	276 121	276 121	234 615	0	-41 506	301 557
II.	IZDEVUMI	0	276 121	276 121	234 615	234 615	-41 506	301 557
1.0.	Uzturēšanas izdevumi	0	265 621	265 621	225 728	0	-39 893	277 870
1.1.	Kārtējie izdevumi	0	265 621	265 621	225 728	0	-39 893	277 870
1000	Atīdzība	0	204 621	204 621	182 084	0	-22 537	137 918
2000	Preces un pakalpojumi	0	61 000	61 000	43 644	0	-17 356	139 952
2.0.	Kapitālie izdevumi	0	10 500	10 500	8 887	0	-1 613	23 687
2.1.	Pamatkapitāla veidošana	0	10 500	10 500	8 887	0	-1 613	23 687
SBA	Slēgtie budžeta asignējumi, t.sk.:	0	0	0	41 506	0	0	84 826
Programma: 64.00.00 - Eiropas Lauksaimniecības garantiju fonda (ELGF) projektu un pasākumu īstenošana								
Funkcija:								
I.	RESURSI IZDEVUMU SEGŠANAI	0	35 232	35 232	35 232	35 232	0	44 918
5.0	Transferti	0	35 232	35 232	35 232	0	0	44 918
18.0.0.0.	Valsts budžeta transferti	0	35 232	35 232	35 232	0	0	44 918
18.1.3.0.	Valsts pamatbudžeta iestāžu saņemtie transferti no valsts pamatbudžeta	0	35 232	35 232	35 232	0	0	44 918
18.1.3.1.	Valsts pamatbudžeta iestāžu saņemtie transferti no valsts pamatbudžeta dotācijas no vispārējiem ieņēmumiem	0	35 232	35 232	35 232	0	0	44 918
II.	IZDEVUMI	0	35 232	35 232	35 232	35 232	0	44 918
1.0.	Uzturēšanas izdevumi	0	35 232	35 232	35 232	0	0	44 918
1.1.	Kārtējie izdevumi	0	35 232	35 232	35 232	0	0	44 918
2000	Preces un pakalpojumi	0	35 232	35 232	35 232	0	0	44 918
Programma: 64.08.00 - Eiropas Lauksaimniecības garantiju fonda (ELGF) maksājumi (2014-2020)								
Funkcija: 05.600								
I.	RESURSI IZDEVUMU SEGŠANAI	0	35 232	35 232	35 232	35 232	0	44 918
5.0	Transferti	0	35 232	35 232	35 232	0	0	44 918
18.0.0.0.	Valsts budžeta transferti	0	35 232	35 232	35 232	0	0	44 918

Klasifikācijas kods	Posteņa nosaukums	Likums/plāms gadam			Budžeta izpilde			
		apstiprināts	ar izmaiņām	izmaiņas (2.-1.)	pārskata periodā	salīdzinot ar		iepriekšējā pārskata periodā
						likumā/plānā gadam apstiprināto (4.-1.)	likumu/plānu gadam ar izmaiņām (4.-2.)	
A	B	1	2	3	4	5	6	7
18.1.3.0.	Valsts pamatbudžeta iestāžu saņemtie transferti no valsts pamatbudžeta	0	35 232	35 232	35 232	0	0	44 918
18.1.3.1.	Valsts pamatbudžeta iestāžu saņemtie transferti no valsts pamatbudžeta dotācijas no vispārējiem ieņēmumiem	0	35 232	35 232	35 232	0	0	44 918
II.	IZDEVUMI	0	35 232	35 232	35 232	35 232	0	44 918
1.0.	Uzturēšanas izdevumi	0	35 232	35 232	35 232	0	0	44 918
1.1.	Kārtējie izdevumi	0	35 232	35 232	35 232	0	0	44 918
2000	Preces un pakalpojumi	0	35 232	35 232	35 232	0	0	44 918
Programma: 65.00.00 - Eiropas Lauksaimniecības fonda lauku attīstībai (ELFLA) projektu un pasākumu īstenošana								
Funkcija:								
I.	RESURSI IZDEVUMU SEGŠANAI	0	53 312	53 312	53 311	53 311	-1	1 928
5.0	Transferti	0	53 312	53 312	53 311	0	-1	1 928
18.0.0.0.	Valsts budžeta transferti	0	53 312	53 312	53 311	0	-1	1 928
18.1.3.0.	Valsts pamatbudžeta iestāžu saņemtie transferti no valsts pamatbudžeta	0	53 312	53 312	53 311	0	-1	1 928
18.1.3.1.	Valsts pamatbudžeta iestāžu saņemtie transferti no valsts pamatbudžeta dotācijas no vispārējiem ieņēmumiem	0	53 312	53 312	53 311	0	-1	1 928
II.	IZDEVUMI	0	53 312	53 312	53 311	53 311	-1	1 928
1.0.	Uzturēšanas izdevumi	0	53 312	53 312	53 311	0	-1	1 928
1.1.	Kārtējie izdevumi	0	53 312	53 312	53 311	0	-1	1 928
2000	Preces un pakalpojumi	0	53 312	53 312	53 311	0	-1	1 928
Programma: 65.08.00 - Eiropas Lauksaimniecības fonda lauku attīstībai (ELFLA) projektu un pasākumu īstenošana (2014-2020)								
Funkcija: 05.600								
I.	RESURSI IZDEVUMU SEGŠANAI	0	53 312	53 312	53 311	53 311	-1	1 928
5.0	Transferti	0	53 312	53 312	53 311	0	-1	1 928
18.0.0.0.	Valsts budžeta transferti	0	53 312	53 312	53 311	0	-1	1 928
18.1.3.0.	Valsts pamatbudžeta iestāžu saņemtie transferti no valsts pamatbudžeta	0	53 312	53 312	53 311	0	-1	1 928
18.1.3.1.	Valsts pamatbudžeta iestāžu saņemtie transferti no valsts pamatbudžeta dotācijas no vispārējiem ieņēmumiem	0	53 312	53 312	53 311	0	-1	1 928
II.	IZDEVUMI	0	53 312	53 312	53 311	53 311	-1	1 928
1.0.	Uzturēšanas izdevumi	0	53 312	53 312	53 311	0	-1	1 928
1.1.	Kārtējie izdevumi	0	53 312	53 312	53 311	0	-1	1 928
2000	Preces un pakalpojumi	0	53 312	53 312	53 311	0	-1	1 928
Programma: 66.00.00 - Eiropas Zivsaimniecības fonda (EZF) un Eiropas Jūrlietu un zivsaimniecības fonda (EJZF) projektu un pasākumu īstenošana								
Funkcija: 05.600								
I.	RESURSI IZDEVUMU SEGŠANAI	336 829	666 266	329 437	544 787	207 958	-121 479	1 099 335
7.0	Dotācija no vispārējiem ieņēmumiem	336 829	666 266	329 437	544 787	207 958	-121 479	1 099 335
21.7.0.0.	Dotācija no vispārējiem ieņēmumiem	336 829	666 266	329 437	544 787	207 958	-121 479	1 099 335
21.7.1.0.	Vispārējā kārtībā sadalāmā dotācija no vispārējiem ieņēmumiem	336 829	666 266	329 437	544 787	207 958	-121 479	1 099 335
II.	IZDEVUMI	336 829	666 266	329 437	544 787	207 958	-121 479	1 099 335
1.0.	Uzturēšanas izdevumi	336 829	498 397	161 568	433 143	96 314	-65 254	636 753
1.1.	Kārtējie izdevumi	336 829	498 397	161 568	433 143	96 314	-65 254	636 753
1000	Atbildība	0	94 901	94 901	75 403	0	-19 498	0
2000	Preces un pakalpojumi	336 829	403 496	66 667	357 740	20 911	-45 756	636 753
2.0.	Kapitālie izdevumi	0	167 869	167 869	111 644	0	-56 225	462 582
2.1.	Pamatkapitāla veidošana	0	167 869	167 869	111 644	0	-56 225	462 582
F20010000	Naudas līdzekļu atlikumu izmaiņas (palielinājums (-) vai samazinājums (+))	0	0	0	-59 394	0	0	0
NL AFP	Ārvalstu finanšu palīdzības naudas līdzekļu atlikumu izmaiņas (palielinājums (-) vai samazinājums (+))	0	0	0	-59 394	0	0	0
SBA	Slēgtie budžeta asignējumi, t.sk.:	0	0	0	121 479	0	0	34 930
Programma: 66.06.00 - Eiropas Zivsaimniecības fonda (EZF) un Eiropas Jūrlietu un zivsaimniecības fonda (EJZF) projektu un pasākumu īstenošana (2014-2020)								
Funkcija: 05.600								
I.	RESURSI IZDEVUMU SEGŠANAI	336 829	666 266	329 437	544 787	207 958	-121 479	1 099 335
7.0	Dotācija no vispārējiem ieņēmumiem	336 829	666 266	329 437	544 787	207 958	-121 479	1 099 335
21.7.0.0.	Dotācija no vispārējiem ieņēmumiem	336 829	666 266	329 437	544 787	207 958	-121 479	1 099 335
21.7.1.0.	Vispārējā kārtībā sadalāmā dotācija no vispārējiem ieņēmumiem	336 829	666 266	329 437	544 787	207 958	-121 479	1 099 335
II.	IZDEVUMI	336 829	666 266	329 437	544 787	207 958	-121 479	1 099 335
1.0.	Uzturēšanas izdevumi	336 829	498 397	161 568	433 143	96 314	-65 254	636 753
1.1.	Kārtējie izdevumi	336 829	498 397	161 568	433 143	96 314	-65 254	636 753
1000	Atbildība	0	94 901	94 901	75 403	0	-19 498	0
2000	Preces un pakalpojumi	336 829	403 496	66 667	357 740	20 911	-45 756	636 753
2.0.	Kapitālie izdevumi	0	167 869	167 869	111 644	0	-56 225	462 582
2.1.	Pamatkapitāla veidošana	0	167 869	167 869	111 644	0	-56 225	462 582
F20010000	Naudas līdzekļu atlikumu izmaiņas (palielinājums (-) vai samazinājums (+))	0	0	0	-59 394	0	0	0
NL AFP	Ārvalstu finanšu palīdzības naudas līdzekļu atlikumu izmaiņas (palielinājums (-) vai samazinājums (+))	0	0	0	-59 394	0	0	0
SBA	Slēgtie budžeta asignējumi, t.sk.:	0	0	0	121 479	0	0	34 930
Programma: 69.00.00 - Mērķa "Eiropas teritoriālā sadarbība" pārrobežu sadarbības programmu, projektu un pasākumu īstenošana								
Funkcija:								
I.	RESURSI IZDEVUMU SEGŠANAI	16 676 802	17 290 300	613 498	15 671 844	-1 004 958	-1 618 456	18 306 569
4.0	Ārvalstu finanšu palīdzība	11 875 844	12 097 887	222 043	11 125 202	-750 642	-972 685	12 086 127
4.2	Ārvalstu finanšu palīdzība iestādes ieņēmumos	11 875 844	12 097 887	222 043	11 125 202	-750 642	-972 685	12 086 127
21.1.0.0.	Iestādes ieņēmumi no ārvalstu finanšu palīdzības	11 294 980	11 454 740	159 760	10 735 767	-559 213	-718 973	11 611 996
21.2.0.0.	Ārvalstu finanšu palīdzība atmaksām valsts pamatbudžetam	580 864	643 147	62 283	389 435	-191 429	-253 712	474 131
5.0	Transferti	1 677 130	1 938 956	261 826	1 727 366	50 236	-211 590	2 104 184
17.0.0.0.	No valsts budžeta daļēji finansētu atvasinātu publisku personu un budžeta nefinansētu iestāžu transferti	1 677 130	1 938 956	261 826	1 727 366	50 236	-211 590	2 104 184
17.1.0.0.	Valsts budžeta iestāžu saņemtie transferti no valsts budžeta daļēji finansētām atvasinātām publiskām personām un no budžeta nefinansētām iestādēm	1 677 130	1 938 956	261 826	1 727 366	50 236	-211 590	2 104 184

Klasifikācijas kods	Posteņa nosaukums	Likums/plāms gadam			Budžeta izpilde			
		apstiprināts	ar izmaiņām	izmaiņas (2.-1.)	pārskata periodā	salīdzinot ar		iepriekšējā pārskata periodā
						likumā/plānā gadam apstiprināto (4.-1.)	likumu/plānu gadam ar izmaiņām (4.-2.)	
A	B	1	2	3	4	5	6	7
17.1.3.0.	Valsts budžeta iestāžu saņemtā atmaksa no savas ministrijas, centrālās valsts iestādes padotībā esošām no valsts budžeta daļēji finansētām atvasinātām publiskām personām un budžeta nefinansētām iestādēm par Eiropas Savienības politiku instrumentu un pārējās ārvalstu finanšu palīdzības līdzfinansēto projektu (pasākumu) īstenošanai piešķirtajiem līdzekļiem	1 677 130	1 938 956	261 826	1 727 366	50 236	-211 590	2 104 184
7.0	Dotācija no vispārējiem ieņēmumiem	3 123 828	3 253 457	129 629	2 819 276	-304 552	-434 181	4 116 258
21.7.0.0.	Dotācija no vispārējiem ieņēmumiem	3 123 828	3 253 457	129 629	2 819 276	-304 552	-434 181	4 116 258
21.7.1.0.	Vispārējā kārtībā sadalāmā dotācija no vispārējiem ieņēmumiem	3 123 828	3 253 457	129 629	2 819 276	-304 552	-434 181	4 116 258
II.	IZDEVUMI	16 928 042	26 978 673	10 050 631	14 653 491	-2 274 551	-12 325 182	20 529 099
1.0.	Uzturēšanas izdevumi	16 874 451	26 849 029	9 974 578	14 541 503	-2 332 948	-12 307 526	20 179 353
1.1.	Kārtējie izdevumi	2 445 930	3 443 653	997 723	1 916 159	-529 771	-1 527 494	2 014 702
1000	Atbildzība	1 701 168	2 208 660	507 492	1 493 625	-207 543	-715 035	1 691 796
2000	Preces un pakalpojumi	744 762	1 234 993	490 231	422 534	-322 228	-812 459	322 906
1.3.	Subsīdijas, dotācijas un sociālie pabalsti	3 318 564	4 475 545	1 156 981	2 254 483	-1 064 081	-2 221 062	2 696 114
3000	Subsīdijas un dotācijas	3 318 564	4 475 545	1 156 981	2 254 483	-1 064 081	-2 221 062	2 696 114
7000	Transferti, uzturēšanas izdevumu transferti, pašu resursu maksājumi, starptautiskā sadarbība	11 109 957	18 929 831	7 819 874	10 370 861	-739 096	-8 558 970	15 468 537
1.4.	Kārtējie maksājumi Eiropas Savienības budžetā un starptautiskā sadarbība	6 092 142	9 393 084	3 300 942	4 887 439	-1 204 703	-4 505 645	6 089 524
7700	Starptautiskā sadarbība	6 092 142	9 393 084	3 300 942	4 887 439	-1 204 703	-4 505 645	6 089 524
1.5.	Transferti viena budžeta veida ietvaros un uzturēšanas izdevumu transferti starp budžeta veidiem	5 017 815	9 536 747	4 518 932	5 483 422	465 607	-4 053 325	9 379 013
7130	Valsts budžeta transferti no valsts pamatbudžeta uz valsts pamatbudžetu	0	898 203	898 203	878 244	0	-19 959	2 225 772
7132	Valsts budžeta transferti no valsts pamatbudžeta ārvalstu finanšu palīdzības līdzekļiem uz valsts pamatbudžetu	0	898 203	898 203	878 244	0	-19 959	2 225 772
7300	Valsts budžeta uzturēšanas izdevumu transferti citiem budžetiem Eiropas Savienības politiku instrumentu un pārējās ārvalstu finanšu palīdzības līdzfinansētajiem projektiem (pasākumiem)	4 436 951	7 995 397	3 558 446	4 215 743	-221 208	-3 779 654	6 679 110
7320	Valsts budžeta uzturēšanas izdevumu transferti pašvaldībām Eiropas Savienības politiku instrumentu un pārējās ārvalstu finanšu palīdzības līdzfinansētajiem projektiem (pasākumiem)	2 255 000	4 775 000	2 520 000	2 114 936	-140 064	-2 660 064	3 735 002
7350	Valsts budžeta uzturēšanas izdevumu transferti valsts budžeta daļēji finansētām atvasinātām publiskām personām un budžeta nefinansētām iestādēm Eiropas Savienības politiku instrumentu un pārējās ārvalstu finanšu palīdzības līdzfinansētajiem projektiem (pasākumiem)	2 181 951	3 220 397	1 038 446	2 100 807	-81 144	-1 119 590	2 944 108
7500	Atmaksa valsts budžetā par veiktajiem izdevumiem	580 864	643 147	62 283	389 435	-191 429	-253 712	474 131
2.0.	Kapitālie izdevumi	53 591	129 644	76 053	111 988	58 397	-17 656	349 746
2.1.	Pamatkapitāla veidošana	43 000	89 660	46 660	72 004	29 004	-17 656	29 669
2.2.	Kapitālo izdevumu transferti	10 591	39 984	29 393	39 984	29 393	0	320 077
9000	Kapitālo izdevumu transferti	10 591	39 984	29 393	39 984	29 393	0	320 077
9500	Valsts budžeta transferti kapitālajiem izdevumiem citiem budžetiem Eiropas Savienības politiku instrumentu un pārējās ārvalstu finanšu palīdzības līdzfinansētajiem projektiem (pasākumiem)	10 591	39 984	29 393	39 984	29 393	0	320 077
9590	Valsts budžeta kapitālo izdevumu transferti valsts budžeta daļēji finansētām atvasinātām publiskām personām un budžeta nefinansētām iestādēm Eiropas Savienības politiku instrumentu un pārējās ārvalstu finanšu palīdzības līdzfinansētajiem projektiem (pasākumiem)	10 591	39 984	29 393	39 984	29 393	0	320 077
III.	FINANSIĀLĀ BILANCE	-251 240	-9 688 373	-9 437 133	1 018 353	1 269 593	10 706 726	-2 222 530
IV.	FINANSŠĀNA	251 240	9 688 373	9 437 133	-1 018 353	-1 269 593	-10 706 726	2 222 530
F20010000	Naudas līdzekļi un noguldījumi (bilances aktīvā)	251 240	9 688 373	9 437 133	-1 018 353	-1 269 593	-10 706 726	2 222 530
F21010000	Naudas līdzekļi	251 240	9 688 373	9 437 133	0	-251 240	-9 688 373	0
F22010000	Pieprasījuma noguldījumi (bilances aktīvā)	0	0	0	-1 018 353	0	0	2 222 530
F20010000	Naudas līdzekļu atlikumu izmaiņas (palielinājums (-) vai samazinājums (+))	0	0	0	-1 018 356	0	0	2 222 530
NL AFP	Ārvalstu finanšu palīdzības naudas līdzekļu atlikumu izmaiņas (palielinājums (-) vai samazinājums (+))	251 240	9 688 373	9 437 133	-1 018 356	-1 269 596	-10 706 729	2 222 530
SBA	Slēgtie budžeta asignējumi, t.sk.:	0	0	0	434 181	0	0	906 271

Programma: 69.08.00 - Pārrobežu sadarbības programmu darbības nodrošināšana, projekti un pasākumi (2014-2020)

Funkcija: 04.111

I.	RESURSI IZDEVUMU SEGŠANAI	14 418 808	14 519 834	101 026	13 366 680	-1 052 128	-1 153 154	15 728 254
4.0	Ārvalstu finanšu palīdzība	11 294 980	11 419 980	125 000	10 701 007	-593 973	-718 973	11 611 996
4.2	Ārvalstu finanšu palīdzība iestādes ieņēmumos	11 294 980	11 419 980	125 000	10 701 007	-593 973	-718 973	11 611 996
21.1.0.0.	Iestādes ieņēmumi no ārvalstu finanšu palīdzības	11 294 980	11 419 980	125 000	10 701 007	-593 973	-718 973	11 611 996
7.0	Dotācija no vispārējiem ieņēmumiem	3 123 828	3 099 854	-23 974	2 665 673	-458 155	-434 181	4 116 258
21.7.0.0.	Dotācija no vispārējiem ieņēmumiem	3 123 828	3 099 854	-23 974	2 665 673	-458 155	-434 181	4 116 258
21.7.1.0.	Vispārējā kārtībā sadalāmā dotācija no vispārējiem ieņēmumiem	3 123 828	3 099 854	-23 974	2 665 673	-458 155	-434 181	4 116 258
II.	IZDEVUMI	14 670 048	24 208 207	9 538 159	12 357 133	-2 312 915	-11 851 074	17 950 784
1.0.	Uzturēšanas izdevumi	14 616 457	24 078 563	9 462 106	12 245 145	-2 371 312	-11 833 418	17 601 038
1.1.	Kārtējie izdevumi	2 445 930	3 408 893	962 963	1 890 205	-555 725	-1 518 688	2 014 702
1000	Atbildzība	1 701 168	2 179 900	478 732	1 473 607	-227 561	-706 293	1 691 796
2000	Preces un pakalpojumi	744 762	1 228 993	484 231	416 598	-328 164	-812 395	322 906
1.3.	Subsīdijas, dotācijas un sociālie pabalsti	1 641 434	2 536 589	895 155	527 117	-1 114 317	-2 009 472	591 930
3000	Subsīdijas un dotācijas	1 641 434	2 536 589	895 155	527 117	-1 114 317	-2 009 472	591 930
7000	Transferti, uzturēšanas izdevumu transferti, pašu resursu maksājumi, starptautiskā sadarbība	10 529 093	18 133 081	7 603 988	9 827 823	-701 270	-8 305 258	14 994 406
1.4.	Kārtējie maksājumi Eiropas Savienības budžetā un starptautiskā sadarbība	6 092 142	9 267 931	3 175 789	4 762 286	-1 329 856	-4 505 645	6 089 524
7700	Starptautiskā sadarbība	6 092 142	9 267 931	3 175 789	4 762 286	-1 329 856	-4 505 645	6 089 524
1.5.	Transferti viena budžeta veida ietvaros un uzturēšanas izdevumu transferti starp budžeta veidiem	4 436 951	8 865 150	4 428 199	5 065 537	628 586	-3 799 613	8 904 882
7130	Valsts budžeta transferti no valsts pamatbudžeta uz valsts pamatbudžetu	0	898 203	898 203	878 244	0	-19 959	2 225 772
7132	Valsts budžeta transferti no valsts pamatbudžeta ārvalstu finanšu palīdzības līdzekļiem uz valsts pamatbudžetu	0	898 203	898 203	878 244	0	-19 959	2 225 772
7300	Valsts budžeta uzturēšanas izdevumu transferti citiem budžetiem Eiropas Savienības politiku instrumentu un pārējās ārvalstu finanšu palīdzības līdzfinansētajiem projektiem (pasākumiem)	4 436 951	7 966 947	3 529 996	4 187 293	-249 658	-3 779 654	6 679 110

(euro)

Klasifikācijas kods	Posteņa nosaukums	Likums/plāms gadam			Budžeta izpilde			
		apstiprināts	ar izmaiņām	izmaiņas (2.-1.)	pārskata periodā	salīdzinot ar		iepriekšējā pārskata periodā
						likumā/plānā gadam apstiprināto (4.-1.)	likumu/plānu gadam ar izmaiņām (4.-2.)	
A	B	1	2	3	4	5	6	7
7320	Valsts budžeta uzturēšanas izdevumu transferti pašvaldībām Eiropas Savienības politiku instrumentu un pārējās ārvalstu finanšu palīdzības līdzfinansētajiem projektiem (pasākumiem)	2 255 000	4 775 000	2 520 000	2 114 936	-140 064	-2 660 064	3 735 002
7350	Valsts budžeta uzturēšanas izdevumu transferti valsts budžeta daļēji finansētām atvasinātām publiskām personām un budžeta nefinansētām iestādēm Eiropas Savienības politiku instrumentu un pārējās ārvalstu finanšu palīdzības līdzfinansētiem projektiem (pasākumiem)	2 181 951	3 191 947	1 009 996	2 072 357	-109 594	-1 119 590	2 944 108
2.0.	Kapitālie izdevumi	53 591	129 644	76 053	111 988	58 397	-17 656	349 746
2.1.	Pamatkapitāla veidošana	43 000	89 660	46 660	72 004	29 004	-17 656	29 669
2.2.	Kapitālo izdevumu transferti	10 591	39 984	29 393	39 984	-29 393	0	320 077
9000	Kapitālo izdevumu transferti	10 591	39 984	29 393	39 984	29 393	0	320 077
9500	Valsts budžeta transferti kapitālajiem izdevumiem citiem budžetiem Eiropas Savienības politiku instrumentu un pārējās ārvalstu finanšu palīdzības līdzfinansētajiem projektiem (pasākumiem)	10 591	39 984	29 393	39 984	29 393	0	320 077
9590	Valsts budžeta kapitālo izdevumu transferti valsts budžeta daļēji finansētām atvasinātām publiskām personām un budžeta nefinansētām iestādēm Eiropas Savienības politiku instrumentu un pārējās ārvalstu finanšu palīdzības līdzfinansētajiem projektiem (pasākumiem)	10 591	39 984	29 393	39 984	29 393	0	320 077
III.	FINANSIĀLĀ BILANCE	-251 240	-9 688 373	-9 437 133	1 009 547	1 260 787	10 697 920	-2 222 530
IV.	FINANSĒŠANA	251 240	9 688 373	9 437 133	-1 009 547	-1 260 787	-10 697 920	2 222 530
F20010000	Naudas līdzekļu un noguldījumi (bilances aktīvā)	251 240	9 688 373	9 437 133	-1 009 547	-1 260 787	-10 697 920	2 222 530
F21010000	Naudas līdzekļi	251 240	9 688 373	9 437 133	0	-251 240	-9 688 373	0
F22010000	Pieprasījuma noguldījumi (bilances aktīvā)	0	0	0	-1 009 547	0	0	2 222 530
F20010000	Naudas līdzekļu atlikumu izmaiņas (palielinājums (-) vai samazinājums (+))	0	0	0	-1 009 548	0	0	2 222 530
NL AFP	Ārvalstu finanšu palīdzības naudas līdzekļu atlikumu izmaiņas (palielinājums (-) vai samazinājums (+))	251 240	9 688 373	9 437 133	-1 009 548	-1 260 788	-10 697 921	2 222 530
SBA	Slēgtie budžeta asignējumi, t.sk.:	0	0	0	434 181	0	0	906 271

Programma: 69.09.00 - Pārrobežu sadarbības programmu darbības nodrošināšana, projekti un pasākumi (2021-2027)**Funkcija: 04.111**

I.	RESURSI IZDEVUMU SEGŠANAI	0	188 363	188 363	188 363	188 363	0	0
4.0	Ārvalstu finanšu palīdzība	0	34 760	34 760	34 760	0	0	0
4.2	Ārvalstu finanšu palīdzība iestādes ieņēmumos	0	34 760	34 760	34 760	0	0	0
21.1.0.0.	Iestādes ieņēmumi no ārvalstu finanšu palīdzības	0	34 760	34 760	34 760	0	0	0
7.0	Dotācija no vispārējiem ieņēmumiem	0	153 603	153 603	153 603	0	0	0
21.7.0.0.	Dotācija no vispārējiem ieņēmumiem	0	153 603	153 603	153 603	0	0	0
21.7.1.0.	Vispārējā kārtībā sadalāmā dotācija no vispārējiem ieņēmumiem	0	153 603	153 603	153 603	0	0	0
II.	IZDEVUMI	0	188 363	188 363	179 557	179 557	-8 806	0
1.0.	Uzturēšanas izdevumi	0	188 363	188 363	179 557	0	-8 806	0
1.1.	Kārtējie izdevumi	0	34 760	34 760	25 954	0	-8 806	0
1000	Atbildība	0	28 760	28 760	20 018	0	-8 742	0
2000	Preces un pakalpojumi	0	6 000	6 000	5 936	0	-64	0
7000	Transferti, uzturēšanas izdevumu transferti, pašu resursu maksājumi, starptautiskā sadarbība	0	153 603	153 603	153 603	0	0	0
1.4.	Kārtējie maksājumi Eiropas Savienības budžetā un starptautiskā sadarbība	0	125 153	125 153	125 153	0	0	0
7700	Starptautiskā sadarbība	0	125 153	125 153	125 153	0	0	0
1.5.	Transferti viena budžeta veida ietvaros un uzturēšanas izdevumu transferti starp budžeta veidiem	0	28 450	28 450	28 450	0	0	0
7300	Valsts budžeta uzturēšanas izdevumu transferti citiem budžetiem Eiropas Savienības politiku instrumentu un pārējās ārvalstu finanšu palīdzības līdzfinansētajiem projektiem (pasākumiem)	0	28 450	28 450	28 450	0	0	0
7350	Valsts budžeta uzturēšanas izdevumu transferti valsts budžeta daļēji finansētām atvasinātām publiskām personām un budžeta nefinansētām iestādēm Eiropas Savienības politiku instrumentu un pārējās ārvalstu finanšu palīdzības līdzfinansētiem projektiem (pasākumiem)	0	28 450	28 450	28 450	0	0	0
III.	FINANSIĀLĀ BILANCE	0	0	0	8 806	8 806	8 806	0
IV.	FINANSĒŠANA	0	0	0	-8 806	-8 806	-8 806	0
F20010000	Naudas līdzekļi un noguldījumi (bilances aktīvā)	0	0	0	-8 806	0	0	0
F22010000	Pieprasījuma noguldījumi (bilances aktīvā)	0	0	0	-8 806	0	0	0
F20010000	Naudas līdzekļu atlikumu izmaiņas (palielinājums (-) vai samazinājums (+))	0	0	0	-8 808	0	0	0
NL AFP	Ārvalstu finanšu palīdzības naudas līdzekļu atlikumu izmaiņas (palielinājums (-) vai samazinājums (+))	0	0	0	-8 808	0	0	0

Programma: 69.21.00 - Atmaksas valsts pamatbudžetā par Pārrobežu sadarbības programmu finansējumu (2014-2020)**Funkcija: 04.111**

I.	RESURSI IZDEVUMU SEGŠANAI	2 257 994	2 582 103	324 109	2 116 801	-141 193	-465 302	2 578 315
4.0	Ārvalstu finanšu palīdzība	580 864	643 147	62 283	389 435	-191 429	-253 712	474 131
4.2	Ārvalstu finanšu palīdzība iestādes ieņēmumos	580 864	643 147	62 283	389 435	-191 429	-253 712	474 131
21.2.0.0.	Ārvalstu finanšu palīdzība atmaksām valsts pamatbudžetam	580 864	643 147	62 283	389 435	-191 429	-253 712	474 131
5.0	Transferti	1 677 130	1 938 956	261 826	1 727 366	50 236	-211 590	2 104 184
17.0.0.0.	No valsts budžeta daļēji finansētu atvasinātu publisku personu un budžeta nefinansētu iestāžu transferti	1 677 130	1 938 956	261 826	1 727 366	50 236	-211 590	2 104 184
17.1.0.0.	Valsts budžeta daļēji finansētu atvasinātu publisku personu un budžeta nefinansētu iestāžu saņemtie transferti no valsts budžeta daļēji finansētām atvasinātām publiskām personām un no budžeta nefinansētām iestādēm	1 677 130	1 938 956	261 826	1 727 366	50 236	-211 590	2 104 184
17.1.3.0.	Valsts budžeta iestāžu saņemtā atmaksa no savas ministrijas, centrālās valsts iestādes padotībā esošām no valsts budžeta daļēji finansētām atvasinātām publiskām personām un budžeta nefinansētām iestādēm par Eiropas Savienības politiku instrumentu un pārējās ārvalstu finanšu palīdzības līdzfinansēto projektu (pasākumu) īstenošanai piešķirtajiem līdzekļiem	1 677 130	1 938 956	261 826	1 727 366	50 236	-211 590	2 104 184
II.	IZDEVUMI	2 257 994	2 582 103	324 109	2 116 801	-141 193	-465 302	2 578 315
1.0.	Uzturēšanas izdevumi	2 257 994	2 582 103	324 109	2 116 801	-141 193	-465 302	2 578 315
1.3.	Subsīdijas, dotācijas un sociālie pabalsti	1 677 130	1 938 956	261 826	1 727 366	50 236	-211 590	2 104 184
3000	Subsīdijas un dotācijas	1 677 130	1 938 956	261 826	1 727 366	50 236	-211 590	2 104 184

(euro)

Klasifikācijas kods	Posteņa nosaukums	Likums/plāms gadam			Budžeta izpilde			
		apstiprināts	ar izmaiņām	izmaiņas (2.-1.)	pārskata periodā	salīdzinot ar		iepriekšējā pārskata periodā
						likumā/plānā gadam apstiprināto (4.-1.)	likumu/plānu gadam ar izmaiņām (4.-2.)	
A	B	1	2	3	4	5	6	7
7000	Transferti, uzturēšanas izdevumu transferti, pašu resursu maksājumi, starptautiskā sadarbība	580 864	643 147	62 283	389 435	-191 429	-253 712	474 131
1.5.	Transferti viena budžeta veida ietvaros un uzturēšanas izdevumu transferti starp budžeta veidiem	580 864	643 147	62 283	389 435	-191 429	-253 712	474 131
7500	Atmaksa valsts budžetā par veiktajiem izdevumiem	580 864	643 147	62 283	389 435	-191 429	-253 712	474 131

Programma: 70.00.00 - Citu Eiropas Savienības politiku instrumentu projektu un pasākumu īstenošana

Funkcija: 05.600

I.	RESURSI IZDEVUMU SEGŠANAI	3 528 830	7 095 241	3 566 411	4 181 020	652 190	-2 914 221	5 964 321
4.0	Ārvalstu finanšu palīdzība	1 364 003	3 102 369	1 738 366	279 000	-1 085 003	-2 823 369	2 416 315
4.2	Ārvalstu finanšu palīdzība iestādes ieņēmumos	1 364 003	3 102 369	1 738 366	279 000	-1 085 003	-2 823 369	2 416 315
21.1.0.0.	Iestādes ieņēmumi no ārvalstu finanšu palīdzības	1 364 003	3 102 369	1 738 366	279 000	-1 085 003	-2 823 369	2 211 800
21.2.0.0.	Ārvalstu finanšu palīdzība atmaksām valsts pamatbudžetam	0	0	0	0	0	0	204 515
5.0	Transferti	151 998	207 615	55 617	136 112	-15 886	-71 503	167 009
17.0.0.0.	No valsts budžeta daļēji finansētu atvasinātu publisku personu un budžeta nefinansētu iestāžu transferti	62 914	84 889	21 975	21 975	-40 939	-62 914	153 306
17.1.0.0.	Valsts budžeta iestāžu saņemtie transferti no valsts budžeta daļēji finansētām atvasinātām publiskām personām un no budžeta nefinansētām iestādēm	62 914	84 889	21 975	21 975	-40 939	-62 914	153 306
17.1.2.0.	Valsts budžeta iestāžu saņemtie transferti no citas ministrijas, centrālās valsts iestādes padotībā esošām no valsts budžeta daļēji finansētām atvasinātām publiskām personām un budžeta nefinansētām iestādēm	62 914	62 914	0	0	-62 914	-62 914	153 306
17.1.3.0.	Valsts budžeta iestāžu saņemtā atmaksa no savas ministrijas, centrālās valsts iestādes padotībā esošām no valsts budžeta daļēji finansētām atvasinātām publiskām personām un budžeta nefinansētām iestādēm par Eiropas Savienības politiku instrumentu un pārējās ārvalstu finanšu palīdzības līdzfinansēto projektu (pasākumu) īstenošanai piešķirtajiem līdzekļiem	0	21 975	21 975	21 975	0	0	0
18.0.0.0.	Valsts budžeta transferti	89 084	89 084	0	80 496	-8 588	-8 588	13 703
18.1.3.0.	Valsts pamatbudžeta iestāžu saņemtie transferti no valsts pamatbudžeta	89 084	89 084	0	80 496	-8 588	-8 588	13 703
18.1.3.2.	Valsts pamatbudžeta iestāžu saņemtie transferti no ārvalstu finanšu palīdzības līdzekļiem	89 084	89 084	0	80 496	-8 588	-8 588	13 703
19.0.0.0.	Pašvaldību budžetu transferti	0	33 642	33 642	33 641	0	-1	0
19.5.0.0.	Valsts budžeta iestāžu saņemtie transferti no pašvaldībām	0	33 642	33 642	33 641	0	-1	0
19.5.7.0.	Valsts budžeta iestāžu saņemtā atmaksa no pašvaldībām par Eiropas Savienības politiku instrumentu un pārējās ārvalstu finanšu palīdzības līdzfinansētajos projektos (pasākumos) piešķirtajiem līdzekļiem	0	33 642	33 642	33 641	0	-1	0
7.0	Dotācija no vispārējiem ieņēmumiem	2 012 829	3 785 257	1 772 428	3 765 908	1 753 079	-19 349	3 380 997
21.7.0.0.	Dotācija no vispārējiem ieņēmumiem	2 012 829	3 785 257	1 772 428	3 765 908	1 753 079	-19 349	3 380 997
21.7.1.0.	Vispārējā kārtībā sadalāmā dotācija no vispārējiem ieņēmumiem	2 012 829	3 785 257	1 772 428	3 765 908	1 753 079	-19 349	3 380 997
II.	IZDEVUMI	3 548 830	8 459 937	4 911 107	6 510 682	2 961 852	-1 949 255	4 338 996
1.0.	Uzturēšanas izdevumi	3 300 130	8 087 661	4 787 531	6 302 357	3 002 227	-1 785 304	4 146 795
1.1.	Kārtējie izdevumi	1 534 779	3 631 481	2 096 702	2 245 212	710 433	-1 386 269	1 266 134
1000	Atlīdzība	766 970	2 355 146	1 588 176	1 546 416	779 446	-808 730	1 089 288
2000	Preces un pakalpojumi	767 809	1 276 335	508 526	698 796	-609 013	-577 539	176 846
1.3.	Subsīdijas, dotācijas un sociālie pabalsti	550 825	2 929 481	2 378 656	2 800 542	2 249 717	-128 939	1 639 027
3000	Subsīdijas un dotācijas	550 825	2 929 481	2 378 656	2 800 542	2 249 717	-128 939	1 639 027
7000	Transferti, uzturēšanas izdevumu transferti, pašu resursu maksājumi, starptautiskā sadarbība	1 214 526	1 526 699	312 173	1 256 603	42 077	-270 096	1 241 634
1.5.	Transferti viena budžeta veida ietvaros un uzturēšanas izdevumu transferti starp budžeta veidiem	1 214 526	1 526 699	312 173	1 256 603	42 077	-270 096	1 241 634
7300	Valsts budžeta uzturēšanas izdevumu transferti citiem budžetiem Eiropas Savienības politiku instrumentu un pārējās ārvalstu finanšu palīdzības līdzfinansētajiem projektiem (pasākumiem)	1 214 526	1 526 699	312 173	1 256 603	42 077	-270 096	1 037 119
7320	Valsts budžeta uzturēšanas izdevumu transferti pašvaldībām Eiropas Savienības politiku instrumentu un pārējās ārvalstu finanšu palīdzības līdzfinansētajiem projektiem (pasākumiem)	3 914	105 006	101 092	105 006	101 092	0	56 464
7350	Valsts budžeta uzturēšanas izdevumu transferti valsts budžeta daļēji finansētām atvasinātām publiskām personām un budžeta nefinansētām iestādēm Eiropas Savienības politiku instrumentu un pārējās ārvalstu finanšu palīdzības līdzfinansētiem projektiem (pasākumiem)	1 210 612	1 421 693	211 081	1 151 597	-59 015	-270 096	980 655
7500	Atmaksa valsts budžetā par veiktajiem izdevumiem	0	0	0	0	0	0	204 515
2.0.	Kapitālie izdevumi	248 700	372 276	123 576	208 325	-40 375	-163 951	192 201
2.1.	Pamatkapitāla veidošana	248 700	356 121	107 421	192 170	-56 530	-163 951	192 201
2.2.	Kapitālo izdevumu transferti	0	16 155	16 155	16 155	0	0	0
9000	Kapitālo izdevumu transferti	0	16 155	16 155	16 155	0	0	0
9500	Valsts budžeta transferti kapitālajiem izdevumiem citiem budžetiem Eiropas Savienības politiku instrumentu un pārējās ārvalstu finanšu palīdzības līdzfinansētajiem projektiem (pasākumiem)	0	16 155	16 155	16 155	0	0	0
9580	Valsts budžeta kapitālo izdevumu transferti pašvaldībām Eiropas Savienības politiku instrumentu un pārējās ārvalstu finanšu palīdzības līdzfinansētajiem projektiem (pasākumiem)	0	16 155	16 155	16 155	0	0	0
III.	FINANSIĀLĀ BILANCE	-20 000	-1 364 696	-1 344 696	-2 329 662	-2 309 662	-964 966	1 625 325
IV.	FINANSĒŠANA	20 000	1 364 696	1 344 696	2 329 662	2 309 662	964 966	-1 625 325
F20010000	Naudas līdzekļi un noguldījumi (bilances aktīvā)	20 000	1 364 696	1 344 696	2 329 662	2 309 662	964 966	-1 625 325
F21010000	Naudas līdzekļi	20 000	1 364 696	1 344 696	0	-20 000	-1 364 696	0
F22010000	Pieprasījuma noguldījumi (bilances aktīvā)	0	0	0	2 329 662	0	0	-1 625 325
F20010000	Naudas līdzekļu atlikumu izmaiņas (palielinājums (-) vai samazinājums (+))	0	0	0	2 389 059	0	0	-1 625 325
NL MP	Maksas pakalpojumu un citu pašu ieņēmumu naudas līdzekļu atlikumu izmaiņas (palielinājums (-) vai samazinājums (+))	0	0	0	-11 142	0	0	0
NL AFP	Ārvalstu finanšu palīdzības naudas līdzekļu atlikumu izmaiņas (palielinājums (-) vai samazinājums (+))	20 000	1 364 696	1 344 696	2 400 201	2 380 201	1 035 505	-1 625 325
SBA	Slēgtie budžeta asinājumi, t.sk.:	0	0	0	19 349	0	0	97 766

Programma: 70.02.00 - Atmaksa valsts pamatbudžetā par citu Eiropas Savienības politiku instrumentu projektu un pasākumu finansējumu

Funkcija: 05.600

I.	RESURSI IZDEVUMU SEGŠANAI	0	55 617	55 617	55 616	55 616	-1	204 253
-----------	----------------------------------	----------	---------------	---------------	---------------	---------------	-----------	----------------

Klasifikācijas kods	Posteņa nosaukums	Likums/plāms gadam			Budžeta izpilde			
		apstiprināts	ar izmaiņām	izmaiņas (2.-1.)	pārskata periodā	salīdzinot ar		iepriekšējā pārskata periodā
						likumā/plānā gadam apstiprināto (4.-1.)	likumu/plānu gadam ar izmaiņām (4.-2.)	
A	B	1	2	3	4	5	6	7
4.0	Ārvalstu finanšu palīdzība	0	0	0	0	0	0	204 253
4.2	Ārvalstu finanšu palīdzība iestādes ieņēmumos	0	0	0	0	0	0	204 253
21.1.0.0.	Iestādes ieņēmumi no ārvalstu finanšu palīdzības	0	0	0	0	0	0	-262
21.2.0.0.	Ārvalstu finanšu palīdzība atmaksām valsts pamatbudžetam	0	0	0	0	0	0	204 515
5.0	Transferti	0	55 617	55 617	55 616	0	-1	0
17.0.0.0.	No valsts budžeta daļēji finansētu atvasinātu publisku personu un budžeta nefinansētu iestāžu transferti	0	21 975	21 975	21 975	0	0	0
17.1.0.0.	Valsts budžeta iestāžu saņemtie transferti no valsts budžeta daļēji finansētām atvasinātām publiskām personām un no budžeta nefinansētām iestādēm	0	21 975	21 975	21 975	0	0	0
17.1.3.0.	Valsts budžeta iestāžu saņemtā atmaksa no savas ministrijas, centrālās valsts iestādes padotībā esošām no valsts budžeta daļēji finansētām atvasinātām publiskām personām un budžeta nefinansētām iestādēm par Eiropas Savienības politiku instrumentu un pārējās ārvalstu finanšu palīdzības līdzfinansēto projektu (pasākumu) īstenošanai piešķirtajiem līdzekļiem	0	21 975	21 975	21 975	0	0	0
19.0.0.0.	Pašvaldību budžetu transferti	0	33 642	33 642	33 641	0	-1	0
19.5.0.0.	Valsts budžeta iestāžu saņemtie transferti no pašvaldībām	0	33 642	33 642	33 641	0	-1	0
19.5.7.0.	Valsts budžeta iestāžu saņemtā atmaksa no pašvaldībām par Eiropas Savienības politiku instrumentu un pārējās ārvalstu finanšu palīdzības līdzfinansētajos projektos (pasākumos) piešķirtajiem līdzekļiem	0	33 642	33 642	33 641	0	-1	0
II.	IZDEVUMI	0	55 617	55 617	55 616	55 616	-1	204 515
1.0.	Uzturēšanas izdevumi	0	55 617	55 617	55 616	0	-1	204 515
1.3.	Subsīdijas, dotācijas un sociālie pabalsti	0	55 617	55 617	55 616	0	-1	0
3000	Subsīdijas un dotācijas	0	55 617	55 617	55 616	0	-1	0
7000	Transferti, uzturēšanas izdevumu transferti, pašu resursu maksājumi, starptautiskā sadarbība	0	0	0	0	0	0	204 515
1.5.	Transferti viena budžeta veida ietvaros un uzturēšanas izdevumu transferti starp budžeta veidiem	0	0	0	0	0	0	204 515
7500	Atmaksa valsts budžetā par veiktajiem izdevumiem	0	0	0	0	0	0	204 515
III.	FINANSIĀLĀ BILANCE	0	0	0	0	0	0	-262
IV.	FINANSĒŠANA	0	0	0	0	0	0	262
F20010000	Naudas līdzekļi un noguldījumi (bilances aktīvā)	0	0	0	0	0	0	262
F22010000	Pieprasījuma noguldījumi (bilances aktīvā)	0	0	0	0	0	0	262
F20010000	Naudas līdzekļu atlikumu izmaiņas (palielinājums (-) vai samazinājums (+))	0	0	0	0	0	0	262
NL AFP	Ārvalstu finanšu palīdzības naudas līdzekļu atlikumu izmaiņas (palielinājums (-) vai samazinājums (+))	0	0	0	0	0	0	262
Programma: 70.06.00 - LIFE programmas projekti								
Funkcija: 05.600								
I.	RESURSI IZDEVUMU SEGŠANAI	3 392 046	6 857 254	3 465 208	4 002 833	610 787	-2 854 421	5 240 750
4.0	Ārvalstu finanšu palīdzība	1 316 303	3 009 083	1 692 780	236 925	-1 079 378	-2 772 158	1 829 442
4.2	Ārvalstu finanšu palīdzība iestādes ieņēmumos	1 316 303	3 009 083	1 692 780	236 925	-1 079 378	-2 772 158	1 829 442
21.1.0.0.	Iestādes ieņēmumi no ārvalstu finanšu palīdzības	1 316 303	3 009 083	1 692 780	236 925	-1 079 378	-2 772 158	1 829 442
5.0	Transferti	62 914	62 914	0	0	-62 914	-62 914	153 306
17.0.0.0.	No valsts budžeta daļēji finansētu atvasinātu publisku personu un budžeta nefinansētu iestāžu transferti	62 914	62 914	0	0	-62 914	-62 914	153 306
17.1.0.0.	Valsts budžeta iestāžu saņemtie transferti no valsts budžeta daļēji finansētām atvasinātām publiskām personām un no budžeta nefinansētām iestādēm	62 914	62 914	0	0	-62 914	-62 914	153 306
17.1.2.0.	Valsts budžeta iestāžu saņemtie transferti no citas ministrijas, centrālās valsts iestādes padotībā esošām no valsts budžeta daļēji finansētām atvasinātām publiskām personām un budžeta nefinansētām iestādēm	62 914	62 914	0	0	-62 914	-62 914	153 306
7.0	Dotācija no vispārējiem ieņēmumiem	2 012 829	3 785 257	1 772 428	3 765 908	1 753 079	-19 349	3 258 002
21.7.0.0.	Dotācija no vispārējiem ieņēmumiem	2 012 829	3 785 257	1 772 428	3 765 908	1 753 079	-19 349	3 258 002
21.7.1.0.	Vispārējā kārtībā sadalāmā dotācija no vispārējiem ieņēmumiem	2 012 829	3 785 257	1 772 428	3 765 908	1 753 079	-19 349	3 258 002
II.	IZDEVUMI	3 392 046	8 091 463	4 699 417	6 229 319	2 837 273	-1 862 144	3 904 365
1.0.	Uzturēšanas izdevumi	3 143 346	7 719 187	4 575 841	6 020 994	2 877 648	-1 698 193	3 779 537
1.1.	Kārtējie izdevumi	1 377 995	3 318 624	1 940 629	2 019 465	641 470	-1 299 159	1 187 391
1000	Atlīdzība	706 070	2 158 689	1 452 619	1 421 804	715 734	-736 885	1 032 706
2000	Preces un pakalpojumi	671 925	1 159 935	488 010	597 661	-74 264	-562 274	154 685
1.3.	Subsīdijas, dotācijas un sociālie pabalsti	550 825	2 873 864	2 323 039	2 744 926	2 194 101	-128 938	1 555 027
3000	Subsīdijas un dotācijas	550 825	2 873 864	2 323 039	2 744 926	2 194 101	-128 938	1 555 027
7000	Transferti, uzturēšanas izdevumu transferti, pašu resursu maksājumi, starptautiskā sadarbība	1 214 526	1 526 699	312 173	1 256 603	42 077	-270 096	1 037 119
1.5.	Transferti viena budžeta veida ietvaros un uzturēšanas izdevumu transferti starp budžeta veidiem	1 214 526	1 526 699	312 173	1 256 603	42 077	-270 096	1 037 119
7300	Valsts budžeta uzturēšanas izdevumu transferti citiem budžetiem Eiropas Savienības politiku instrumentu un pārējās ārvalstu finanšu palīdzības līdzfinansētajiem projektiem (pasākumiem)	1 214 526	1 526 699	312 173	1 256 603	42 077	-270 096	1 037 119
7320	Valsts budžeta uzturēšanas izdevumu transferti pašvaldībām Eiropas Savienības politiku instrumentu un pārējās ārvalstu finanšu palīdzības līdzfinansētajiem projektiem (pasākumiem)	3 914	105 006	101 092	105 006	101 092	0	56 464
7350	Valsts budžeta uzturēšanas izdevumu transferti valsts budžeta daļēji finansētām atvasinātām publiskām personām un budžeta nefinansētām iestādēm Eiropas Savienības politiku instrumentu un pārējās ārvalstu finanšu palīdzības līdzfinansētajiem projektiem (pasākumiem)	1 210 612	1 421 693	211 081	1 151 597	-59 015	-270 096	980 655
2.0.	Kapitālie izdevumi	248 700	372 276	123 576	208 325	-40 375	-163 951	124 828
2.1.	Pamatkapitāla veidošana	248 700	356 121	107 421	192 170	-56 530	-163 951	124 828
2.2.	Kapitālo izdevumu transferti	0	16 155	16 155	16 155	0	0	0
9000	Kapitālo izdevumu transferti	0	16 155	16 155	16 155	0	0	0
9500	Valsts budžeta transferti kapitālajiem izdevumiem citiem budžetiem Eiropas Savienības politiku instrumentu un pārējās ārvalstu finanšu palīdzības līdzfinansētajiem projektiem (pasākumiem)	0	16 155	16 155	16 155	0	0	0
9580	Valsts budžeta kapitālo izdevumu transferti pašvaldībām Eiropas Savienības politiku instrumentu un pārējās ārvalstu finanšu palīdzības līdzfinansētajiem projektiem (pasākumiem)	0	16 155	16 155	16 155	0	0	0
III.	FINANSIĀLĀ BILANCE	0	-1 234 209	-1 234 209	-2 226 486	-2 226 486	-992 277	1 336 385
IV.	FINANSĒŠANA	0	1 234 209	1 234 209	2 226 486	2 226 486	992 277	-1 336 385

Klasifikācijas kods	Posteņa nosaukums	Likums/plāms gadam			Budžeta izpilde			
		apstiprināts	ar izmaiņām	izmaiņas (2.-1.)	pārskata periodā	salīdzinot ar		iepriekšējā pārskata periodā
						likumā/plānā gadam apstiprināto (4.-1.)	likumu/plānu gadam ar izmaiņām (4.-2.)	
A	B	1	2	3	4	5	6	7
F20010000	Naudas līdzekļi un noguldījumi (bilances aktīvā)	0	1 234 209	1 234 209	2 226 486	0	992 277	-1 336 385
F21010000	Naudas līdzekļi	0	1 234 209	1 234 209	0	0	-1 234 209	0
F22010000	Pieprasījuma noguldījumi (bilances aktīvā)	0	0	0	2 226 486	0	0	-1 336 385
F20010000	Naudas līdzekļu atlikumu izmaiņas (palielinājums (-) vai samazinājums (+))	0	0	0	2 339 133	0	0	-1 336 385
NL MP	Maksas pakalpojumu un citu pašu ieņēmumu naudas līdzekļu atlikumu izmaiņas (palielinājums (-) vai samazinājums (+))	0	0	0	-11 142	0	0	0
NL AFP	Ārvalstu finanšu palīdzības naudas līdzekļu atlikumu izmaiņas (palielinājums (-) vai samazinājums (+))	0	1 234 209	1 234 209	2 350 275	0	1 116 066	-1 336 385
SBA	Slēgtie budžeta asignējumi, t.sk.:	0	0	0	19 349	0	0	61 631
Programma: 70.08.00 - Izdevumi citu Eiropas Savienības politiku instrumentu projektu un pasākumu īstenošanai								
Funkcija: 05.600								
I.	RESURSI IZDEVUMU SEGŠANAI	47 700	93 286	45 586	42 075	-5 625	-51 211	505 615
4.0	Ārvalstu finanšu palīdzība	47 700	93 286	45 586	42 075	-5 625	-51 211	382 620
4.2	Ārvalstu finanšu palīdzība iestādes ieņēmumos	47 700	93 286	45 586	42 075	-5 625	-51 211	382 620
21.1.0.0.	Iestādes ieņēmumi no ārvalstu finanšu palīdzības	47 700	93 286	45 586	42 075	-5 625	-51 211	382 620
7.0	Dotācija no vispārējiem ieņēmumiem	0	0	0	0	0	0	122 995
21.7.0.0.	Dotācija no vispārējiem ieņēmumiem	0	0	0	0	0	0	122 995
21.7.1.0.	Vispārējā kārtībā sadalāmā dotācija no vispārējiem ieņēmumiem	0	0	0	0	0	0	122 995
II.	IZDEVUMI	67 700	223 773	156 073	145 251	77 551	-78 522	216 413
1.0.	Uzturēšanas izdevumi	67 700	223 773	156 073	145 251	77 551	-78 522	149 040
1.1.	Kārtējie izdevumi	67 700	223 773	156 073	145 251	77 551	-78 522	65 040
1000	Atlīdzība	60 900	196 457	135 557	124 612	63 712	-71 845	56 582
2000	Preces un pakalpojumi	6 800	27 316	20 516	20 639	13 839	-6 677	8 458
1.3.	Subsīdijas, dotācijas un sociālie pabalsti	0	0	0	0	0	0	84 000
3000	Subsīdijas un dotācijas	0	0	0	0	0	0	84 000
2.0.	Kapitālie izdevumi	0	0	0	0	0	0	67 373
2.1.	Pamatkapitāla veidošana	0	0	0	0	0	0	67 373
III.	FINANSIĀLĀ BILANCE	-20 000	-130 487	-110 487	-103 176	-83 176	27 311	289 202
IV.	FINANSĒŠANA	20 000	130 487	110 487	103 176	83 176	-27 311	-289 202
F20010000	Naudas līdzekļi un noguldījumi (bilances aktīvā)	20 000	130 487	110 487	103 176	83 176	-27 311	-289 202
F21010000	Naudas līdzekļi	20 000	130 487	110 487	0	-20 000	-130 487	0
F22010000	Pieprasījuma noguldījumi (bilances aktīvā)	0	0	0	103 176	0	0	-289 202
F20010000	Naudas līdzekļu atlikumu izmaiņas (palielinājums (-) vai samazinājums (+))	0	0	0	49 926	0	0	-289 202
NL AFP	Ārvalstu finanšu palīdzības naudas līdzekļu atlikumu izmaiņas (palielinājums (-) vai samazinājums (+))	20 000	130 487	110 487	49 926	29 926	-80 561	-289 202
SBA	Slēgtie budžeta asignējumi, t.sk.:	0	0	0	0	0	0	36 135
Programma: 70.09.00 - Latvijas pārstāvju ceļa izdevumu kompensācija, dodoties uz Eiropas Savienības Padomes darba grupu sanāksmēm un Padomes sanāksmēm								
Funkcija: 05.600								
I.	RESURSI IZDEVUMU SEGŠANAI	89 084	89 084	0	80 496	-8 588	-8 588	13 703
5.0	Transferti	89 084	89 084	0	80 496	-8 588	-8 588	13 703
18.0.0.0.	Valsts budžeta transferti	89 084	89 084	0	80 496	-8 588	-8 588	13 703
18.1.3.0.	Valsts pamatbudžeta iestāžu saņemtie transferti no valsts pamatbudžeta	89 084	89 084	0	80 496	-8 588	-8 588	13 703
18.1.3.2.	Valsts pamatbudžeta iestāžu saņemtie transferti no ārvalstu finanšu palīdzības līdzekļiem	89 084	89 084	0	80 496	-8 588	-8 588	13 703
II.	IZDEVUMI	89 084	89 084	0	80 496	-8 588	-8 588	13 703
1.0.	Uzturēšanas izdevumi	89 084	89 084	0	80 496	-8 588	-8 588	13 703
1.1.	Kārtējie izdevumi	89 084	89 084	0	80 496	-8 588	-8 588	13 703
2000	Preces un pakalpojumi	89 084	89 084	0	80 496	-8 588	-8 588	13 703
Programma: 71.00.00 - Eiropas Ekonomikas zonas un Norvēģijas finanšu instrumentu finansēto programmu, projektu un pasākumu īstenošana								
Funkcija: 05.600								
I.	RESURSI IZDEVUMU SEGŠANAI	6 446 770	5 185 945	-1 260 825	2 631 105	-3 815 665	-2 554 840	3 983 924
7.0	Dotācija no vispārējiem ieņēmumiem	6 446 770	5 185 945	-1 260 825	2 631 105	-3 815 665	-2 554 840	3 983 924
21.7.0.0.	Dotācija no vispārējiem ieņēmumiem	6 446 770	5 185 945	-1 260 825	2 631 105	-3 815 665	-2 554 840	3 983 924
21.7.1.0.	Vispārējā kārtībā sadalāmā dotācija no vispārējiem ieņēmumiem	6 446 770	5 185 945	-1 260 825	2 631 105	-3 815 665	-2 554 840	3 983 924
II.	IZDEVUMI	6 446 770	5 185 945	-1 260 825	2 631 105	-3 815 665	-2 554 840	3 983 924
1.0.	Uzturēšanas izdevumi	5 965 836	5 079 377	-886 459	2 537 537	-3 428 299	-2 541 840	3 683 911
1.1.	Kārtējie izdevumi	898 400	808 533	-89 867	618 988	-279 412	-189 545	314 331
1000	Atlīdzība	372 870	461 527	88 657	416 352	43 482	-45 175	235 328
2000	Preces un pakalpojumi	525 530	347 006	-178 524	202 636	-322 894	-144 370	79 003
1.3.	Subsīdijas, dotācijas un sociālie pabalsti	3 107 984	2 405 894	-702 090	162 922	-2 945 062	-2 242 972	2 409 060
3000	Subsīdijas un dotācijas	3 107 984	2 405 894	-702 090	162 922	-2 945 062	-2 242 972	2 409 060
7000	Transferti, uzturēšanas izdevumu transferti, pašu resursu maksājumi, starptautiskā sadarbība	1 959 452	1 864 950	-94 502	1 755 627	-203 825	-109 323	960 520
1.4.	Kārtējie maksājumi Eiropas Savienības budžetā un starptautiskā sadarbība	73 868	68 868	-5 000	43 207	-30 661	-25 661	7 178
7700	Starptautiskā sadarbība	73 868	68 868	-5 000	43 207	-30 661	-25 661	7 178
1.5.	Transferti viena budžeta veida ietvaros un uzturēšanas izdevumu transferti starp budžeta veidiem	1 885 584	1 796 082	-89 502	1 712 420	-173 164	-83 662	953 342
7130	Valsts budžeta transferti no valsts pamatbudžeta uz valsts pamatbudžetu	46 271	44 214	-2 057	39 768	-6 503	-4 446	42 274
7131	Valsts budžeta transferti no valsts pamatbudžeta dotācijas no vispārējiem ieņēmumiem uz valsts pamatbudžetu	46 271	44 214	-2 057	39 768	-6 503	-4 446	42 274
7300	Valsts budžeta uzturēšanas izdevumu transferti citiem budžetiem Eiropas Savienības politiku instrumentu un pārējās ārvalstu finanšu palīdzības līdzfinansētajiem projektiem (pasākumiem)	1 839 313	1 751 868	-87 445	1 672 652	-166 661	-79 216	911 068
7320	Valsts budžeta uzturēšanas izdevumu transferti pašvaldībām Eiropas Savienības politiku instrumentu un pārējās ārvalstu finanšu palīdzības līdzfinansētajiem projektiem (pasākumiem)	117 753	70 647	-47 106	0	-117 753	-70 647	266 185
7350	Valsts budžeta uzturēšanas izdevumu transferti valsts budžeta daļēji finansētiem atvasinātiem publiskām personām un budžeta nefinansētiem iestādēm Eiropas Savienības politiku instrumentu un pārējās ārvalstu finanšu palīdzības līdzfinansētiem projektiem (pasākumiem)	1 721 560	1 681 221	-40 339	1 672 652	-48 908	-8 569	644 883
2.0.	Kapitālie izdevumi	480 934	106 568	-374 366	93 568	-387 366	-13 000	300 013
2.1.	Pamatkapitāla veidošana	13 000	18 068	5 068	5 068	-7 932	-13 000	10 154
2.2.	Kapitālo izdevumu transferti	467 934	88 500	-379 434	88 500	-379 434	0	289 859
9000	Kapitālo izdevumu transferti	467 934	88 500	-379 434	88 500	-379 434	0	289 859

(euro)

Klasifikācijas kods	Posteņa nosaukums	Likums/plāms gadam			Budžeta izpilde			
		apstiprināts	ar izmaiņām	izmaiņas (2.-1.)	pārskata periodā	salīdzinot ar		iepriekšējā pārskata periodā
						likumā/plānā gadam apstiprināto (4.-1.)	likumu/plānu gadam ar izmaiņām (4.-2.)	
A	B	1	2	3	4	5	6	7
9500	Valsts budžeta transferti kapitālajiem izdevumiem citiem budžetiem Eiropas Savienības politiku instrumentu un pārējās ārvalstu finanšu palīdzības līdzfinansētajiem projektiem (pasākumiem)	467 934	88 500	-379 434	88 500	-379 434	0	289 859
9580	Valsts budžeta kapitālo izdevumu transferti pašvaldībām Eiropas Savienības politiku instrumentu un pārējās ārvalstu finanšu palīdzības līdzfinansētajiem projektiem (pasākumiem)	250 000	0	-250 000	0	-250 000	0	250 000
9590	Valsts budžeta kapitālo izdevumu transferti valsts budžeta daļēji finansētām atvasinātām publiskām personām un budžeta nefinansētām iestādēm Eiropas Savienības politiku instrumentu un pārējās ārvalstu finanšu palīdzības līdzfinansētajiem projektiem (pasākumiem)	217 934	88 500	-129 434	88 500	-129 434	0	39 859
SBA	Slēgtie budžeta asinējumi, t.sk.:	0	0	0	2 554 840	0	0	553 559
Programma: 71.06.00 - Norvēģijas finanšu instrumenta finansētās programmas "Klimata pārmaiņu mazināšana, pielāgošanās tām un vide (LV- CLIMATE)" īstenošana								
Funkcija: 05.600								
I.	RESURSI IZDEVUMU SEGŠANAI	3 757 395	3 197 651	-559 744	712 243	-3 045 152	-2 485 408	2 528 004
7.0	Dotācija no vispārējiem ieņēmumiem	3 757 395	3 197 651	-559 744	712 243	-3 045 152	-2 485 408	2 528 004
21.7.0.0.	Dotācija no vispārējiem ieņēmumiem	3 757 395	3 197 651	-559 744	712 243	-3 045 152	-2 485 408	2 528 004
21.7.1.0.	Vispārējā kārtībā sadalāmā dotācija no vispārējiem ieņēmumiem	3 757 395	3 197 651	-559 744	712 243	-3 045 152	-2 485 408	2 528 004
II.	IZDEVUMI	3 757 395	3 197 651	-559 744	712 243	-3 045 152	-2 485 408	2 528 004
1.0.	Uzturēšanas izdevumi	3 748 395	3 183 583	-564 812	707 175	-3 041 220	-2 476 408	2 519 604
1.1.	Kārtējie izdevumi	609 936	545 946	-63 990	421 806	-188 130	-124 140	234 535
1000	Atbildība	206 457	321 966	115 509	306 436	99 979	-15 530	169 708
2000	Preces un pakalpojumi	403 479	223 980	-179 499	115 370	-288 109	-108 610	64 827
1.3.	Subsīdijas, dotācijas un sociālie pabalsti	2 899 659	2 405 894	-493 765	162 922	-2 736 737	-2 242 972	1 949 060
3000	Subsīdijas un dotācijas	2 899 659	2 405 894	-493 765	162 922	-2 736 737	-2 242 972	1 949 060
7000	Transferti, uzturēšanas izdevumu transferti, pašu resursu maksājumi, starptautiskā sadarbība	238 800	231 743	-7 057	122 447	-116 353	-109 296	336 009
1.4.	Kārtējie maksājumi Eiropas Savienības budžetā un starptautiskā sadarbība	73 868	68 868	-5 000	43 207	-30 661	-25 661	7 178
7700	Starptautiskā sadarbība	73 868	68 868	-5 000	43 207	-30 661	-25 661	7 178
1.5.	Transferti viena budžeta veida ietvaros un uzturēšanas izdevumu transferti starp budžeta veidiem	164 932	162 875	-2 057	79 240	-85 692	-83 635	328 831
7130	Valsts budžeta transferti no valsts pamatbudžeta uz valsts pamatbudžetu	46 271	44 214	-2 057	39 768	-6 503	-4 446	42 274
7131	Valsts budžeta transferti no valsts pamatbudžeta dotācijas no vispārējiem ieņēmumiem uz valsts pamatbudžetu	46 271	44 214	-2 057	39 768	-6 503	-4 446	42 274
7300	Valsts budžeta uzturēšanas izdevumu transferti citiem budžetiem Eiropas Savienības politiku instrumentu un pārējās ārvalstu finanšu palīdzības līdzfinansētajiem projektiem (pasākumiem)	118 661	118 661	0	39 472	-79 189	-79 189	286 557
7320	Valsts budžeta uzturēšanas izdevumu transferti pašvaldībām Eiropas Savienības politiku instrumentu un pārējās ārvalstu finanšu palīdzības līdzfinansētajiem projektiem (pasākumiem)	70 647	70 647	0	0	-70 647	-70 647	216 185
7350	Valsts budžeta uzturēšanas izdevumu transferti valsts budžeta daļēji finansētām atvasinātām publiskām personām un budžeta nefinansētām iestādēm Eiropas Savienības politiku instrumentu un pārējās ārvalstu finanšu palīdzības līdzfinansētiem projektiem (pasākumiem)	48 014	48 014	0	39 472	-8 542	-8 542	70 372
2.0.	Kapitālie izdevumi	9 000	14 068	5 068	5 068	-3 932	-9 000	8 400
2.1.	Pamatkapitāla veidošana	9 000	14 068	5 068	5 068	-3 932	-9 000	8 400
SBA	Slēgtie budžeta asinējumi, t.sk.:	0	0	0	2 485 408	0	0	420 748
Programma: 71.08.00 - Eiropas Ekonomikas zonas finanšu instrumenta finansētās programmas "Vietējā attīstība, nabadzības mazināšana un kultūras sadarbība (LV- LOCALDEV)" īstenošana								
Funkcija: 04.111								
I.	RESURSI IZDEVUMU SEGŠANAI	2 689 375	1 988 294	-701 081	1 918 862	-770 513	-69 432	1 455 920
7.0	Dotācija no vispārējiem ieņēmumiem	2 689 375	1 988 294	-701 081	1 918 862	-770 513	-69 432	1 455 920
21.7.0.0.	Dotācija no vispārējiem ieņēmumiem	2 689 375	1 988 294	-701 081	1 918 862	-770 513	-69 432	1 455 920
21.7.1.0.	Vispārējā kārtībā sadalāmā dotācija no vispārējiem ieņēmumiem	2 689 375	1 988 294	-701 081	1 918 862	-770 513	-69 432	1 455 920
II.	IZDEVUMI	2 689 375	1 988 294	-701 081	1 918 862	-770 513	-69 432	1 455 920
1.0.	Uzturēšanas izdevumi	2 217 441	1 895 794	-321 647	1 830 362	-387 079	-65 432	1 164 307
1.1.	Kārtējie izdevumi	288 464	262 587	-25 877	197 182	-91 282	-65 405	79 796
1000	Atbildība	166 413	139 561	-26 852	109 916	-56 497	-29 645	65 620
2000	Preces un pakalpojumi	122 051	123 026	975	87 266	-34 785	-35 760	14 176
1.3.	Subsīdijas, dotācijas un sociālie pabalsti	208 325	0	-208 325	0	-208 325	0	460 000
3000	Subsīdijas un dotācijas	208 325	0	-208 325	0	-208 325	0	460 000
7000	Transferti, uzturēšanas izdevumu transferti, pašu resursu maksājumi, starptautiskā sadarbība	1 720 652	1 633 207	-87 445	1 633 180	-87 472	-27	624 511
1.5.	Transferti viena budžeta veida ietvaros un uzturēšanas izdevumu transferti starp budžeta veidiem	1 720 652	1 633 207	-87 445	1 633 180	-87 472	-27	624 511
7300	Valsts budžeta uzturēšanas izdevumu transferti citiem budžetiem Eiropas Savienības politiku instrumentu un pārējās ārvalstu finanšu palīdzības līdzfinansētajiem projektiem (pasākumiem)	1 720 652	1 633 207	-87 445	1 633 180	-87 472	-27	624 511
7320	Valsts budžeta uzturēšanas izdevumu transferti pašvaldībām Eiropas Savienības politiku instrumentu un pārējās ārvalstu finanšu palīdzības līdzfinansētajiem projektiem (pasākumiem)	47 106	0	-47 106	0	-47 106	0	50 000
7350	Valsts budžeta uzturēšanas izdevumu transferti valsts budžeta daļēji finansētām atvasinātām publiskām personām un budžeta nefinansētām iestādēm Eiropas Savienības politiku instrumentu un pārējās ārvalstu finanšu palīdzības līdzfinansētiem projektiem (pasākumiem)	1 673 546	1 633 207	-40 339	1 633 180	-40 366	-27	574 511
2.0.	Kapitālie izdevumi	471 934	92 500	-379 434	88 500	-383 434	-4 000	291 613
2.1.	Pamatkapitāla veidošana	4 000	4 000	0	0	-4 000	-4 000	1 754
2.2.	Kapitālo izdevumu transferti	467 934	88 500	-379 434	88 500	-379 434	0	289 859
9000	Kapitālo izdevumu transferti	467 934	88 500	-379 434	88 500	-379 434	0	289 859
9500	Valsts budžeta transferti kapitālajiem izdevumiem citiem budžetiem Eiropas Savienības politiku instrumentu un pārējās ārvalstu finanšu palīdzības līdzfinansētajiem projektiem (pasākumiem)	467 934	88 500	-379 434	88 500	-379 434	0	289 859
9580	Valsts budžeta kapitālo izdevumu transferti pašvaldībām Eiropas Savienības politiku instrumentu un pārējās ārvalstu finanšu palīdzības līdzfinansētajiem projektiem (pasākumiem)	250 000	0	-250 000	0	-250 000	0	250 000

Klasifikācijas kods	Posteņa nosaukums	Likums/plāms gadam			Budžeta izpilde			
		apstiprināts	ar izmaiņām	izmaiņas (2.-1.)	pārskata periodā	salīdzinot ar		iepriekšējā pārskata periodā
						likumā/plānā gadam apstiprināto (4.-1.)	likumu/plānu gadam ar izmaiņām (4.-2.)	
A	B	1	2	3	4	5	6	7
9590	Valsts budžeta kapitālo izdevumu transferi valsts budžeta daļēji finansētām atvasinātām publiskām personām un budžeta nefinansētām iestādēm Eiropas Savienības politiku instrumentu un pārējās ārvalstu finanšu palīdzības līdzfinansētajiem projektiem (pasākumiem)	217 934	88 500	-129 434	88 500	-129 434	0	39 859
SBA	Slēgtie budžeta asinējumi, t.sk.:	0	0	0	69 432	0	0	132 811
Programma: 73.00.00 - Pārējās ārvalstu finanšu palīdzības līdzfinansētie projekti								
Funkcija: 05.600								
I.	RESURSI IZDEVUMU SEGŠANAI	356 886	622 338	265 452	582 200	225 314	-40 138	718 633
4.0	Ārvalstu finanšu palīdzība	356 886	622 338	265 452	582 200	225 314	-40 138	718 633
4.2	Ārvalstu finanšu palīdzība iestādes ieņēmumos	356 886	622 338	265 452	582 200	225 314	-40 138	718 633
21.1.0.0.	Iestādes ieņēmumi no ārvalstu finanšu palīdzības	356 886	622 338	265 452	582 200	225 314	-40 138	668 330
21.2.0.0.	Ārvalstu finanšu palīdzība atmaksām valsts pamatbudžetam	0	0	0	0	0	0	50 303
II.	IZDEVUMI	506 886	788 001	281 115	523 656	16 770	-264 345	610 219
1.0.	Uzturēšanas izdevumi	499 886	777 353	277 467	513 008	13 122	-264 345	606 229
1.1.	Kārtējie izdevumi	448 886	481 809	32 923	274 868	-174 018	-206 941	327 066
1000	Atlīdzība	209 500	260 000	50 500	212 961	3 461	-47 039	258 961
2000	Preces un pakalpojumi	239 386	221 809	-17 577	61 907	-177 479	-159 902	68 105
7000	Transferi, uzturēšanas izdevumu transferi, pašu resursu maksājumi, starptautiskā sadarbība	51 000	295 544	244 544	238 140	187 140	-57 404	279 163
1.4.	Kārtējie maksājumi Eiropas Savienības budžetā un starptautiskā sadarbība	51 000	295 544	244 544	238 140	187 140	-57 404	228 860
7700	Starptautiskā sadarbība	51 000	295 544	244 544	238 140	187 140	-57 404	228 860
1.5.	Transferi viena budžeta veida ietvaros un uzturēšanas izdevumu transferi starp budžeta veidiem	0	0	0	0	0	0	50 303
7500	Atmaka valsts budžetā par veiktajiem izdevumiem	0	0	0	0	0	0	50 303
2.0.	Kapitālie izdevumi	7 000	10 648	3 648	10 648	3 648	0	3 990
2.1.	Pamatkapitāla veidošana	7 000	10 648	3 648	10 648	3 648	0	3 990
III.	FINANSIĀLĀ BILANCE	-150 000	-165 663	-15 663	58 544	208 544	224 207	108 414
IV.	FINANSĒŠANA	150 000	165 663	15 663	-58 544	-208 544	-224 207	-108 414
F20010000	Naudas līdzekļi un noguldījumi (bilances aktīvā)	150 000	165 663	15 663	-58 544	-208 544	-224 207	-108 414
F21010000	Naudas līdzekļi	150 000	165 663	15 663	0	-150 000	-165 663	0
F22010000	Pieprasījuma noguldījumi (bilances aktīvā)	0	0	0	-58 544	0	0	-108 414
F20010000	Naudas līdzekļu atlikumu izmaiņas (palielinājums (-) vai samazinājums (+))	0	0	0	-58 544	0	0	-108 414
NL AFP	Ārvalstu finanšu palīdzības naudas līdzekļu atlikumu izmaiņas (palielinājums (-) vai samazinājums (+))	150 000	165 663	15 663	-58 544	-208 544	-224 207	-108 414
Programma: 73.00.00 - Atmaksa valsts pamatbudžetā par pārējās ārvalstu finanšu palīdzības līdzfinansētajiem projektiem								
Funkcija: 05.600								
I.	RESURSI IZDEVUMU SEGŠANAI	0	0	0	0	0	0	50 303
4.0	Ārvalstu finanšu palīdzība	0	0	0	0	0	0	50 303
4.2	Ārvalstu finanšu palīdzība iestādes ieņēmumos	0	0	0	0	0	0	50 303
21.2.0.0.	Ārvalstu finanšu palīdzība atmaksām valsts pamatbudžetam	0	0	0	0	0	0	50 303
II.	IZDEVUMI	0	0	0	0	0	0	50 303
1.0.	Uzturēšanas izdevumi	0	0	0	0	0	0	50 303
7000	Transferi, uzturēšanas izdevumu transferi, pašu resursu maksājumi, starptautiskā sadarbība	0	0	0	0	0	0	50 303
1.5.	Transferi viena budžeta veida ietvaros un uzturēšanas izdevumu transferi starp budžeta veidiem	0	0	0	0	0	0	50 303
7500	Atmaka valsts budžetā par veiktajiem izdevumiem	0	0	0	0	0	0	50 303
Programma: 73.06.00 - Pārējās ārvalstu finanšu palīdzības līdzfinansētie projekti								
Funkcija: 05.600								
I.	RESURSI IZDEVUMU SEGŠANAI	356 886	622 338	265 452	582 200	225 314	-40 138	668 330
4.0	Ārvalstu finanšu palīdzība	356 886	622 338	265 452	582 200	225 314	-40 138	668 330
4.2	Ārvalstu finanšu palīdzība iestādes ieņēmumos	356 886	622 338	265 452	582 200	225 314	-40 138	668 330
21.1.0.0.	Iestādes ieņēmumi no ārvalstu finanšu palīdzības	356 886	622 338	265 452	582 200	225 314	-40 138	668 330
II.	IZDEVUMI	506 886	788 001	281 115	523 656	16 770	-264 345	559 916
1.0.	Uzturēšanas izdevumi	499 886	777 353	277 467	513 008	13 122	-264 345	555 926
1.1.	Kārtējie izdevumi	448 886	481 809	32 923	274 868	-174 018	-206 941	327 066
1000	Atlīdzība	209 500	260 000	50 500	212 961	3 461	-47 039	258 961
2000	Preces un pakalpojumi	239 386	221 809	-17 577	61 907	-177 479	-159 902	68 105
7000	Transferi, uzturēšanas izdevumu transferi, pašu resursu maksājumi, starptautiskā sadarbība	51 000	295 544	244 544	238 140	187 140	-57 404	228 860
1.4.	Kārtējie maksājumi Eiropas Savienības budžetā un starptautiskā sadarbība	51 000	295 544	244 544	238 140	187 140	-57 404	228 860
7700	Starptautiskā sadarbība	51 000	295 544	244 544	238 140	187 140	-57 404	228 860
2.0.	Kapitālie izdevumi	7 000	10 648	3 648	10 648	3 648	0	3 990
2.1.	Pamatkapitāla veidošana	7 000	10 648	3 648	10 648	3 648	0	3 990
III.	FINANSIĀLĀ BILANCE	-150 000	-165 663	-15 663	58 544	208 544	224 207	108 414
IV.	FINANSĒŠANA	150 000	165 663	15 663	-58 544	-208 544	-224 207	-108 414
F20010000	Naudas līdzekļi un noguldījumi (bilances aktīvā)	150 000	165 663	15 663	-58 544	-208 544	-224 207	-108 414
F21010000	Naudas līdzekļi	150 000	165 663	15 663	0	-150 000	-165 663	0
F22010000	Pieprasījuma noguldījumi (bilances aktīvā)	0	0	0	-58 544	0	0	-108 414
F20010000	Naudas līdzekļu atlikumu izmaiņas (palielinājums (-) vai samazinājums (+))	0	0	0	-58 544	0	0	-108 414
NL AFP	Ārvalstu finanšu palīdzības naudas līdzekļu atlikumu izmaiņas (palielinājums (-) vai samazinājums (+))	150 000	165 663	15 663	-58 544	-208 544	-224 207	-108 414
Programma: 74.00.00 - Atvēršanas un noturības mehānisma (ANM) projektu un pasākumu īstenošana								
Funkcija:								
I.	RESURSI IZDEVUMU SEGŠANAI	0	369 119	369 119	204 731	204 731	-164 388	0
7.0	Dotācija no vispārējiem ieņēmumiem	0	369 119	369 119	204 731	0	-164 388	0
21.7.0.0.	Dotācija no vispārējiem ieņēmumiem	0	369 119	369 119	204 731	0	-164 388	0
21.7.1.0.	Vispārējā kārtībā sadalāmā dotācija no vispārējiem ieņēmumiem	0	369 119	369 119	204 731	0	-164 388	0
II.	IZDEVUMI	0	369 119	369 119	204 731	204 731	-164 388	0
1.0.	Uzturēšanas izdevumi	0	352 799	352 799	198 211	0	-154 588	0
1.1.	Kārtējie izdevumi	0	352 799	352 799	198 211	0	-154 588	0
1000	Atlīdzība	0	324 759	324 759	191 386	0	-133 373	0
2000	Preces un pakalpojumi	0	28 040	28 040	6 825	0	-21 215	0
2.0.	Kapitālie izdevumi	0	16 320	16 320	6 520	0	-9 800	0

(euro)

Klasifikācijas kods	Posteņa nosaukums	Likums/plāms gadam			Budžeta izpilde			
		apstiprināts	ar izmaiņām	izmaiņas (2.-1.)	pārskata periodā	salīdzinot ar		iepriekšējā pārskata periodā
						likumā/plānā gadam apstiprināto (4.-1.)	likumu/plānu gadam ar izmaiņām (4.-2.)	
A	B	1	2	3	4	5	6	7

2.1.	Pamatkapitāla veidošana	0	16 320	16 320	6 520	0	-9 800	0
SBA	Slēgtie budžeta asignējumi, t.sk.:	0	0	0	164 388	0	0	0

Programma: 74.50.00 - Tehniskā palīdzība Atvaseļošanas un noturības mehānisma (ANM) apgūšanai
Funkcija: 05.600

I.	RESURSI IZDEVUMU SEGŠANAI	0	369 119	369 119	204 731	204 731	-164 388	0
7.0	Dotācija no vispārējiem ieņēmumiem	0	369 119	369 119	204 731	0	-164 388	0
21.7.0.0.	Dotācija no vispārējiem ieņēmumiem	0	369 119	369 119	204 731	0	-164 388	0
21.7.1.0.	Vispārējā kārtībā sadalāmā dotācija no vispārējiem ieņēmumiem	0	369 119	369 119	204 731	0	-164 388	0
II.	IZDEVUMI	0	369 119	369 119	204 731	204 731	-164 388	0
1.0.	Uzturēšanas izdevumi	0	352 799	352 799	198 211	0	-154 588	0
1.1.	Kārtējie izdevumi	0	352 799	352 799	198 211	0	-154 588	0
1000	Atfidzība	0	324 759	324 759	191 386	0	-133 373	0
2000	Preces un pakalpojumi	0	28 040	28 040	6 825	0	-21 215	0
2.0.	Kapitālie izdevumi	0	16 320	16 320	6 520	0	-9 800	0
2.1.	Pamatkapitāla veidošana	0	16 320	16 320	6 520	0	-9 800	0
SBA	Slēgtie budžeta asignējumi, t.sk.:	0	0	0	164 388	0	0	0

Programma: 97.00.00 - Nozaru vadība un politikas plānošana
Funkcija: 05.600

I.	RESURSI IZDEVUMU SEGŠANAI	9 394 358	9 817 830	423 472	9 334 391	-59 967	-483 439	8 634 047
7.0	Dotācija no vispārējiem ieņēmumiem	9 394 358	9 817 830	423 472	9 334 391	-59 967	-483 439	8 634 047
21.7.0.0.	Dotācija no vispārējiem ieņēmumiem	9 394 358	9 817 830	423 472	9 334 391	-59 967	-483 439	8 634 047
21.7.1.0.	Vispārējā kārtībā sadalāmā dotācija no vispārējiem ieņēmumiem	9 394 358	9 817 830	423 472	9 334 391	-59 967	-483 439	8 634 047
II.	IZDEVUMI	9 394 358	9 817 830	423 472	9 334 391	-59 967	-483 439	8 634 047
1.0.	Uzturēšanas izdevumi	9 200 889	9 529 745	328 856	9 128 869	-72 020	-400 876	8 450 750
1.1.	Kārtējie izdevumi	9 200 704	9 529 560	328 856	9 128 707	-71 997	-400 853	8 450 627
1000	Atfidzība	7 737 958	7 939 263	201 305	7 843 975	106 017	-95 288	7 171 046
2000	Preces un pakalpojumi	1 462 746	1 590 297	127 551	1 284 732	-178 014	-305 565	1 279 581
7000	Transferti, uzturēšanas izdevumu transferti, pašu resursu maksājumi, starptautiskā sadarbība	185	185	0	162	-23	-23	123
1.5.	Transferti viena budžeta veida ietvaros un uzturēšanas izdevumu transferti starp budžeta veidiem	185	185	0	162	-23	-23	123
7120	Valsts budžeta uzturēšanas izdevumu transferti no valsts pamatbudžeta uz valsts speciālo budžetu	185	185	0	162	-23	-23	123
2.0.	Kapitālie izdevumi	193 469	288 085	94 616	205 522	12 053	-82 563	183 297
2.1.	Pamatkapitāla veidošana	193 469	288 085	94 616	205 522	12 053	-82 563	183 297
SBA	Slēgtie budžeta asignējumi, t.sk.:	0	0	0	483 439	0	0	160 216

Programma: 99.00.00 - Līdzekļu neparedzētiem gadījumiem izlietojums
Funkcija: 05.000

I.	RESURSI IZDEVUMU SEGŠANAI	0	74 401 263	74 401 263	72 232 085	72 232 085	-2 169 178	32 023 858
7.0	Dotācija no vispārējiem ieņēmumiem	0	74 401 263	74 401 263	72 232 085	0	-2 169 178	32 023 858
21.7.0.0.	Dotācija no vispārējiem ieņēmumiem	0	74 401 263	74 401 263	72 232 085	0	-2 169 178	32 023 858
21.7.1.0.	Vispārējā kārtībā sadalāmā dotācija no vispārējiem ieņēmumiem	0	74 401 263	74 401 263	72 232 085	0	-2 169 178	32 023 858
II.	IZDEVUMI	0	74 401 263	74 401 263	72 232 085	72 232 085	-2 169 178	32 023 858
1.0.	Uzturēšanas izdevumi	0	74 401 263	74 401 263	72 232 085	0	-2 169 178	2 211 576
1.1.	Kārtējie izdevumi	0	52 485	52 485	45 375	0	-7 110	70 013
2000	Preces un pakalpojumi	0	52 485	52 485	45 375	0	-7 110	70 013
1.3.	Subsīdijas, dotācijas un sociālie pabalsti	0	6 331	6 331	6 331	0	0	270 000
3000	Subsīdijas un dotācijas	0	6 331	6 331	6 331	0	0	270 000
7000	Transferti, uzturēšanas izdevumu transferti, pašu resursu maksājumi, starptautiskā sadarbība	0	74 342 447	74 342 447	72 180 379	0	-2 162 068	1 871 563
1.5.	Transferti viena budžeta veida ietvaros un uzturēšanas izdevumu transferti starp budžeta veidiem	0	74 342 447	74 342 447	72 180 379	0	-2 162 068	1 871 563
7400	Pārējie valsts budžeta uzturēšanas izdevumu transferti citiem budžetiem	0	74 342 447	74 342 447	72 180 379	0	-2 162 068	1 871 563
7460	Pārējie valsts budžeta uzturēšanas izdevumu transferti pašvaldībām	0	74 342 447	74 342 447	72 180 379	0	-2 162 068	1 871 563
2.0.	Kapitālie izdevumi	0	0	0	0	0	0	29 812 282
2.1.	Pamatkapitāla veidošana	0	0	0	0	0	0	99 083
2.2.	Kapitālo izdevumu transferti	0	0	0	0	0	0	29 713 199
9000	Kapitālo izdevumu transferti	0	0	0	0	0	0	29 713 199
9700	Pārējie valsts budžeta kapitālo izdevumu transferti citiem budžetiem	0	0	0	0	0	0	29 713 199
9710	Pārējie valsts budžeta kapitālo izdevumu transferti pašvaldībām	0	0	0	0	0	0	29 713 199
SBA	Slēgtie budžeta asignējumi, t.sk.:	0	0	0	2 169 178	0	0	154 270

Klasifikācijas kods	Posteņa nosaukums	Likums/plāns gadam			Budžeta izpilde			
		apstiprināts	ar izmaiņām	izmaiņas (2.-1.)	pārskata periodā	salīdzinot ar		iepriekšējā pārskata periodā
						likumā/plānā gadam apstiprināto (4.-1.)	likumu/plānu gadam ar izmaiņām (4.-2.)	
A	B	1	2	3	4	5	6	7
22 Kultūras ministrija								
I.	RESURSI IZDEVUMU SEGŠANAI	221 733 066	243 670 367	21 937 301	237 233 385	15 500 319	-6 436 982	231 643 287
3.0	Maksas pakalpojumi un citi pašu ieņēmumi	7 650 699	7 650 699	0	5 259 281	-2 391 418	-2 391 418	3 768 971
4.0	Ārvalstu finanšu palīdzība	241 260	569 013	327 753	426 220	184 960	-142 793	433 357
4.2	Ārvalstu finanšu palīdzība iestādes ieņēmumos	241 260	569 013	327 753	426 220	184 960	-142 793	433 357
21.1.0.0.	Iestādes ieņēmumi no ārvalstu finanšu palīdzības	241 260	569 013	327 753	426 220	184 960	-142 793	413 078
21.2.0.0.	Ārvalstu finanšu palīdzība atmaksām valsts pamatbudžetam	0	0	0	0	0	0	20 279
5.0	Transferti	377 748	1 519 037	1 141 289	1 364 268	986 520	-154 769	1 132 568
17.0.0.0.	No valsts budžeta daļēji finansētu atvasinātu publisku personu un budžeta nefinansētu iestāžu transferti	153 704	156 704	3 000	121 709	-31 995	-34 995	194 576
17.1.0.0.	Valsts budžeta iestāžu saņemtie transferti no valsts budžeta daļēji finansētām atvasinātām publiskām personām un no budžeta nefinansētām iestādēm	153 704	156 704	3 000	121 709	-31 995	-34 995	194 576
17.1.1.0.	Valsts budžeta iestāžu saņemtie transferti no savas ministrijas, centrālās valsts iestādes padotībā esošām no valsts budžeta daļēji finansētām atvasinātām publiskām personām un budžeta nefinansētām iestādēm	79 329	79 329	0	62 334	-16 995	-16 995	77 501
17.1.2.0.	Valsts budžeta iestāžu saņemtie transferti no citas ministrijas, centrālās valsts iestādes padotībā esošām no valsts budžeta daļēji finansētām atvasinātām publiskām personām un budžeta nefinansētām iestādēm	74 375	77 375	3 000	59 375	-15 000	-18 000	117 075
18.0.0.0.	Valsts budžeta transferti	167 475	1 213 547	1 046 072	1 096 101	928 626	-117 446	766 113
18.1.3.0.	Valsts pamatbudžeta iestāžu saņemtie transferti no valsts pamatbudžeta	167 475	1 192 947	1 025 472	1 075 969	908 494	-116 978	752 040
18.1.3.1.	Valsts pamatbudžeta iestāžu saņemtie transferti no valsts pamatbudžeta dotācijas no vispārējiem ieņēmumiem	161 654	693 627	531 973	665 804	504 150	-27 823	440 295
18.1.3.2.	Valsts pamatbudžeta iestāžu saņemtie transferti no ārvalstu finanšu palīdzības līdzekļiem	5 821	399 320	393 499	310 165	304 344	-89 155	311 745
18.1.3.9.	Pārējie valsts pamatbudžeta saņemtie transferti no valsts pamatbudžeta	0	100 000	100 000	100 000	0	0	0
18.4.0.0.	Valsts pamatbudžeta saņemtie transferti no valsts speciālā budžeta	0	20 600	20 600	20 132	0	-468	14 073
19.0.0.0.	Pašvaldību budžetu transferti	56 569	148 786	92 217	146 458	89 889	-2 328	171 879
19.5.0.0.	Valsts budžeta iestāžu saņemtie transferti no pašvaldībām	56 569	148 786	92 217	146 458	89 889	-2 328	171 879
19.5.5.0.	Valsts budžeta iestāžu saņemtie transferti (izņemot atmaksas) no pašvaldībām	56 569	147 054	90 485	144 727	88 158	-2 327	160 264
19.5.7.0.	Valsts budžeta iestāžu saņemtā atmaksa no pašvaldībām par Eiropas Savienības politiku instrumentu un pārējās ārvalstu finanšu palīdzības līdzfinansētajos projektos (pasākumos) piešķirtajiem līdzekļiem	0	1 732	1 732	1 731	0	-1	11 615
7.0	Dotācija no vispārējiem ieņēmumiem	213 463 359	233 931 618	20 468 259	230 183 616	16 720 257	-3 748 002	226 308 391
21.7.0.0.	Dotācija no vispārējiem ieņēmumiem	213 463 359	233 931 618	20 468 259	230 183 616	16 720 257	-3 748 002	226 308 391
21.7.1.0.	Vispārēja kārtībā sadalāmā dotācija no vispārējiem ieņēmumiem	213 463 359	233 931 618	20 468 259	230 183 616	16 720 257	-3 748 002	226 308 391
II.	IZDEVUMI	222 108 066	245 972 832	23 864 766	238 658 683	16 550 617	-7 314 149	229 700 920
1.0.	Uzturēšanas izdevumi	209 442 435	230 720 042	21 277 607	226 733 234	17 290 799	-3 986 808	209 649 334
1.1.	Kārtējie izdevumi	86 993 627	94 457 862	7 464 235	90 772 070	3 778 443	-3 685 792	79 884 748
1000	Atīdzība	60 391 144	61 300 079	908 935	59 760 135	-631 009	-1 539 944	54 240 031
2000	Preces un pakalpojumi	26 602 483	33 157 783	6 555 300	31 011 935	4 409 452	-2 145 848	25 644 717
1.3.	Subsīdijas, dotācijas un sociālie pabalsti	78 006 080	87 250 530	9 244 450	87 059 222	9 053 142	-191 308	83 757 627
3000	Subsīdijas un dotācijas	75 419 071	84 628 571	9 209 500	84 438 082	9 019 011	-190 489	81 838 207
6000	Sociāla rakstura maksājumi un kompensācijas	2 587 009	2 621 959	34 950	2 621 140	34 131	-819	1 919 420
7000	Transferti, uzturēšanas izdevumu transferti, pašu resursu maksājumi, starptautiskā sadarbība	44 442 728	49 011 650	4 568 922	48 901 942	4 459 214	-109 708	46 006 959
1.4.	Kārtējie maksājumi Eiropas Savienības budžetā un starptautiskā sadarbība	209 070	260 141	51 071	247 976	38 906	-12 165	202 625
7600	Kārtējie maksājumi Eiropas Savienības budžetā	0	3 859	3 859	3 858	0	-1	0
7700	Starptautiskā sadarbība	209 070	256 282	47 212	244 118	35 048	-12 164	202 625
1.5.	Transferti viena budžeta veida ietvaros un uzturēšanas izdevumu transferti starp budžeta veidiem	44 233 658	48 751 509	4 517 851	48 653 966	4 420 308	-97 543	45 804 334
7130	Valsts budžeta transferti no valsts pamatbudžeta uz valsts pamatbudžetu	7 239 526	7 865 903	626 377	7 771 001	531 475	-94 902	7 139 061
7131	Valsts budžeta transferti no valsts pamatbudžeta dotācijas no vispārējiem ieņēmumiem uz valsts pamatbudžetu	7 239 526	7 861 470	621 944	7 766 569	527 043	-94 901	7 137 519
7132	Valsts budžeta transferti no valsts pamatbudžeta ārvalstu finanšu palīdzības līdzekļiem uz valsts pamatbudžetu	0	4 433	4 433	4 432	0	-1	0
7139	Pārējie valsts budžeta transferti no valsts pamatbudžeta uz valsts pamatbudžetu	0	0	0	0	0	0	1 542
7300	Valsts budžeta uzturēšanas izdevumu transferti citiem budžetiem Eiropas Savienības politiku instrumentu un pārējās ārvalstu finanšu palīdzības līdzfinansētajiem projektiem (pasākumiem)	0	420 169	420 169	420 145	0	-24	46 219
7320	Valsts budžeta uzturēšanas izdevumu transferti pašvaldībām Eiropas Savienības politiku instrumentu un pārējās ārvalstu finanšu palīdzības līdzfinansētajiem projektiem (pasākumiem)	0	299 239	299 239	299 239	0	0	0
7350	Valsts budžeta uzturēšanas izdevumu transferti valsts budžeta daļēji finansētām atvasinātām publiskām personām un budžeta nefinansētām iestādēm Eiropas Savienības politiku instrumentu un pārējās ārvalstu finanšu palīdzības līdzfinansētajiem projektiem (pasākumiem)	0	120 930	120 930	120 906	0	-24	46 219
7400	Pārējie valsts budžeta uzturēšanas izdevumu transferti citiem budžetiem	36 994 132	40 465 437	3 471 305	40 462 820	3 468 688	-2 617	38 598 775
7460	Pārējie valsts budžeta uzturēšanas izdevumu transferti pašvaldībām	24 836 926	27 837 839	3 000 913	27 835 676	2 998 750	-2 163	26 051 726
7470	Pārējie valsts budžeta uzturēšanas izdevumu transferti valsts budžeta daļēji finansētām atvasinātām publiskām personām un budžeta nefinansētām iestādēm	12 157 206	12 627 598	470 392	12 627 144	469 938	-454	12 547 049
7500	Atmaksa valsts budžetā par veiktajiem izdevumiem	0	0	0	0	0	0	20 279
2.0.	Kapitālie izdevumi	12 665 631	15 252 790	2 587 159	11 925 449	-740 182	-3 327 341	20 051 586
2.1.	Pamatkapitāla veidošana	12 665 631	15 252 790	2 587 159	11 925 449	-740 182	-3 327 341	20 051 586
III.	FINANSIĀLĀ BILANCE	-375 000	-2 302 465	-1 927 465	-1 425 298	-1 050 298	877 167	1 942 367
IV.	FINANSĒŠANA	375 000	2 302 465	1 927 465	1 425 298	1 050 298	-877 167	-1 942 367
F20010000	Naudas līdzekļi un noguldījumi (bilances aktīvā)	375 000	2 302 465	1 927 465	1 425 298	1 050 298	-877 167	-33 711
F21010000	Naudas līdzekļi	375 000	2 302 465	1 927 465	-12 179	-387 179	-2 314 644	-3 817
F22010000	Pieprasījuma noguldījumi (bilances aktīvā)	0	0	0	1 437 477	0	0	-29 894
F50010000	Akcijas un cita līdzdalība pašu kapitālā	0	0	0	0	0	0	-1 908 656

(euro)

Klasifikācijas kods	Posteņa nosaukums	Likums/plāms gadam			Budžeta izpilde			
		apstiprināts	ar izmaiņām	izmaiņas (2.-1.)	pārskata periodā	salīdzinot ar		iepriekšējā pārskata periodā
						likumā/plānā gadam apstiprināto (4.-1.)	likumu/plānu gadam ar izmaiņām (4.-2.)	
A	B	1	2	3	4	5	6	7
F20010000	Naudas līdzekļu atlikumu izmaiņas (palielinājums (-) vai samazinājums (+))	0	0	0	1 425 298	0	0	-33 711
NL MP	Maksas pakalpojumu un citu pašu ieņēmumu naudas līdzekļu atlikumu izmaiņas (palielinājums (-) vai samazinājums (+))	375 000	1 339 042	964 042	1 233 339	858 339	-105 703	282 491
NL AFP	Ārvalstu finanšu palīdzības naudas līdzekļu atlikumu izmaiņas (palielinājums (-) vai samazinājums (+))	0	963 423	963 423	191 959	0	-771 464	-316 202
SBA	Slēgtie budžeta asignējumi, t.sk.:	0	0	0	3 748 005	0	0	3 462 991
Programma: 19.00.00 - Profesionālā māksla								
Funkcija: 08.000								
I.	RESURSI IZDEVUMU SEGŠANAI	47 717 793	47 691 848	-25 945	47 641 352	-76 441	-50 496	46 586 017
3.0	Maksas pakalpojumi un citi pašu ieņēmumi	10 000	10 000	0	1 437	-8 563	-8 563	647
5.0	Transferti	0	0	0	0	0	0	12 258
19.0.0.0.	Pašvaldību budžetu transferti	0	0	0	0	0	0	12 258
19.5.0.0.	Valsts budžeta iestāžu saņemtie transferti no pašvaldībām	0	0	0	0	0	0	12 258
19.5.5.0.	Valsts budžeta iestāžu saņemtie transferti (izņemot atmaksas) no pašvaldībām	0	0	0	0	0	0	12 258
7.0	Dotācija no vispārējiem ieņēmumiem	47 707 793	47 681 848	-25 945	47 639 915	-67 878	-41 933	46 573 112
21.7.0.0.	Dotācija no vispārējiem ieņēmumiem	47 707 793	47 681 848	-25 945	47 639 915	-67 878	-41 933	46 573 112
21.7.1.0.	Vispārējā kārtībā sadalāmā dotācija no vispārējiem ieņēmumiem	47 707 793	47 681 848	-25 945	47 639 915	-67 878	-41 933	46 573 112
II.	IZDEVUMI	47 717 793	47 691 848	-25 945	47 640 993	-76 800	-50 855	44 674 135
1.0.	Uzturēšanas izdevumi	47 714 947	47 687 655	-27 292	47 636 800	-78 147	-50 855	44 669 972
1.1.	Kārtējie izdevumi	468 109	535 860	67 751	530 297	62 188	-5 563	434 349
1000	Atlīdzība	233 012	240 235	7 223	237 159	4 147	-3 076	216 499
2000	Preces un pakalpojumi	235 097	295 625	60 528	293 138	58 041	-2 487	217 850
1.3.	Subsīdijas, dotācijas un sociālie pabalsti	47 108 376	47 013 333	-95 043	46 970 006	-138 370	-43 327	43 927 212
3000	Subsīdijas un dotācijas	47 006 352	46 913 925	-92 427	46 870 925	-135 427	-43 000	43 825 406
6000	Sociāla rakstura maksājumi un kompensācijas	102 024	99 408	-2 616	99 081	-2 943	-327	101 806
7000	Transferti, uzturēšanas izdevumu transferti, pašu resursu maksājumi, starptautiskā sadarbība	138 462	138 462	0	136 497	-1 965	-1 965	308 411
1.4.	Kārtējie maksājumi Eiropas Savienības budžetā un starptautiskā sadarbība	138 462	138 462	0	136 497	-1 965	-1 965	135 701
7700	Starptautiskā sadarbība	138 462	138 462	0	136 497	-1 965	-1 965	135 701
1.5.	Transferti viena budžeta veida ietvaros un uzturēšanas izdevumu transferti starp budžeta veidiem	0	0	0	0	0	0	172 710
7400	Pārējie valsts budžeta uzturēšanas izdevumu transferti citiem budžetiem	0	0	0	0	0	0	172 710
7460	Pārējie valsts budžeta uzturēšanas izdevumu transferti pašvaldībām	0	0	0	0	0	0	172 710
2.0.	Kapitālie izdevumi	2 846	4 193	1 347	4 193	1 347	0	4 163
2.1.	Pamatkapitāla veidošana	2 846	4 193	1 347	4 193	1 347	0	4 163
III.	FINANSIĀLĀ BILANCE	0	0	0	359	359	359	1 911 882
IV.	FINANSĒŠANA	0	0	0	-359	-359	-359	-1 911 882
F20010000	Naudas līdzekļi un noguldījumi (bilances aktīvā)	0	0	0	-359	0	0	-3 226
F22010000	Pieprasījuma noguldījumi (bilances aktīvā)	0	0	0	-359	0	0	-3 226
F50010000	Akcijas un cita līdzdalība pašu kapitālā	0	0	0	0	0	0	-1 908 656
F20010000	Naudas līdzekļu atlikumu izmaiņas (palielinājums (-) vai samazinājums (+))	0	0	0	-359	0	0	-3 226
NL MP	Maksas pakalpojumu un citu pašu ieņēmumu naudas līdzekļu atlikumu izmaiņas (palielinājums (-) vai samazinājums (+))	0	0	0	-359	0	0	-3 226
SBA	Slēgtie budžeta asignējumi, t.sk.:	0	0	0	41 933	0	0	354 422
Programma: 19.03.00 - Filmu nozare								
Funkcija: 08.200								
I.	RESURSI IZDEVUMU SEGŠANAI	6 568 775	6 575 998	7 223	6 525 829	-42 946	-50 169	6 871 001
3.0	Maksas pakalpojumi un citi pašu ieņēmumi	10 000	10 000	0	1 437	-8 563	-8 563	647
5.0	Transferti	0	0	0	0	0	0	12 258
19.0.0.0.	Pašvaldību budžetu transferti	0	0	0	0	0	0	12 258
19.5.0.0.	Valsts budžeta iestāžu saņemtie transferti no pašvaldībām	0	0	0	0	0	0	12 258
19.5.5.0.	Valsts budžeta iestāžu saņemtie transferti (izņemot atmaksas) no pašvaldībām	0	0	0	0	0	0	12 258
7.0	Dotācija no vispārējiem ieņēmumiem	6 558 775	6 565 998	7 223	6 524 392	-34 383	-41 606	6 858 096
21.7.0.0.	Dotācija no vispārējiem ieņēmumiem	6 558 775	6 565 998	7 223	6 524 392	-34 383	-41 606	6 858 096
21.7.1.0.	Vispārējā kārtībā sadalāmā dotācija no vispārējiem ieņēmumiem	6 558 775	6 565 998	7 223	6 524 392	-34 383	-41 606	6 858 096
II.	IZDEVUMI	6 568 775	6 575 998	7 223	6 525 470	-43 305	-50 528	6 867 775
1.0.	Uzturēšanas izdevumi	6 565 929	6 571 805	5 876	6 521 277	-44 652	-50 528	6 863 612
1.1.	Kārtējie izdevumi	420 288	526 164	105 876	520 601	100 313	-5 563	397 220
1000	Atlīdzība	233 012	240 235	7 223	237 159	4 147	-3 076	216 499
2000	Preces un pakalpojumi	187 276	285 929	98 653	283 442	96 166	-2 487	180 721
1.3.	Subsīdijas, dotācijas un sociālie pabalsti	6 007 179	5 907 179	-100 000	5 864 179	-143 000	-43 000	6 330 691
3000	Subsīdijas un dotācijas	6 007 179	5 907 179	-100 000	5 864 179	-143 000	-43 000	6 330 691
7000	Transferti, uzturēšanas izdevumu transferti, pašu resursu maksājumi, starptautiskā sadarbība	138 462	138 462	0	136 497	-1 965	-1 965	135 701
1.4.	Kārtējie maksājumi Eiropas Savienības budžetā un starptautiskā sadarbība	138 462	138 462	0	136 497	-1 965	-1 965	135 701
7700	Starptautiskā sadarbība	138 462	138 462	0	136 497	-1 965	-1 965	135 701
2.0.	Kapitālie izdevumi	2 846	4 193	1 347	4 193	1 347	0	4 163
2.1.	Pamatkapitāla veidošana	2 846	4 193	1 347	4 193	1 347	0	4 163
III.	FINANSIĀLĀ BILANCE	0	0	0	359	359	359	3 226
IV.	FINANSĒŠANA	0	0	0	-359	-359	-359	-3 226
F20010000	Naudas līdzekļi un noguldījumi (bilances aktīvā)	0	0	0	-359	0	0	-3 226
F22010000	Pieprasījuma noguldījumi (bilances aktīvā)	0	0	0	-359	0	0	-3 226
F20010000	Naudas līdzekļu atlikumu izmaiņas (palielinājums (-) vai samazinājums (+))	0	0	0	-359	0	0	-3 226
NL MP	Maksas pakalpojumu un citu pašu ieņēmumu naudas līdzekļu atlikumu izmaiņas (palielinājums (-) vai samazinājums (+))	0	0	0	-359	0	0	-3 226
SBA	Slēgtie budžeta asignējumi, t.sk.:	0	0	0	41 606	0	0	345 068
Programma: 19.07.00 - Mākslas un literatūra								
Funkcija: 08.240								
I.	RESURSI IZDEVUMU SEGŠANAI	41 149 018	41 115 850	-33 168	41 115 523	-33 495	-327	39 715 016
7.0	Dotācija no vispārējiem ieņēmumiem	41 149 018	41 115 850	-33 168	41 115 523	-33 495	-327	39 715 016
21.7.0.0.	Dotācija no vispārējiem ieņēmumiem	41 149 018	41 115 850	-33 168	41 115 523	-33 495	-327	39 715 016
21.7.1.0.	Vispārējā kārtībā sadalāmā dotācija no vispārējiem ieņēmumiem	41 149 018	41 115 850	-33 168	41 115 523	-33 495	-327	39 715 016

(euro)

Klasifikācijas kods	Posteņa nosaukums	Likums/plāms gadam			Budžeta izpilde			
		apstiprināts	ar izmaiņām	izmaiņas (2.-1.)	pārskata periodā	salīdzinot ar		iepriekšējā pārskata periodā
						likumā/plānā gadam apstiprināto (4.-1.)	likumu/plānu gadam ar izmaiņām (4.-2.)	
A	B	1	2	3	4	5	6	7
II.	IZDEVUMI	41 149 018	41 115 850	-33 168	41 115 523	-33 495	-327	37 806 360
1.0.	Uzturēšanas izdevumi	41 149 018	41 115 850	-33 168	41 115 523	-33 495	-327	37 806 360
1.1.	Kārtējie izdevumi	47 821	9 696	-38 125	9 696	-38 125	0	37 129
2000	Preces un pakalpojumi	47 821	9 696	-38 125	9 696	-38 125	0	37 129
1.3.	Subsīdijas, dotācijas un sociālie pabalsti	41 101 197	41 106 154	4 957	41 105 827	4 630	-327	37 596 521
3000	Subsīdijas un dotācijas	40 999 173	41 006 746	7 573	41 006 746	7 573	0	37 494 715
6000	Sociāla rakstura maksājumi un kompensācijas	102 024	99 408	-2 616	99 081	-2 943	-327	101 806
7000	Transferti, uzturēšanas izdevumu transferti, pašu resursu maksājumi, starptautiskā sadarbība	0	0	0	0	0	0	172 710
1.5.	Transferti viena budžeta veida ietvaros un uzturēšanas izdevumu transferti starp budžeta veidiem	0	0	0	0	0	0	172 710
7400	Pārējie valsts budžeta uzturēšanas izdevumu transferti citiem budžetiem	0	0	0	0	0	0	172 710
7460	Pārējie valsts budžeta uzturēšanas izdevumu transferti pašvaldībām	0	0	0	0	0	0	172 710
III.	FINANSIĀLĀ BILANCE	0	0	0	0	0	0	1 908 656
IV.	FINANSĒŠANA	0	0	0	0	0	0	-1 908 656
F50010000	Akcijas un cita līdzdalība pašu kapitālā	0	0	0	0	0	0	-1 908 656
SBA	Slēgtie budžeta asignējumi, t.sk.:	0	0	0	327	0	0	9 354
Programma: 20.00.00 - Kultūrizglītība								
Funkcija: 09.200								
I.	RESURSI IZDEVUMU SEGŠANAI	63 455 924	63 594 205	138 281	63 477 121	21 197	-117 084	61 445 526
3.0	Maksas pakalpojumi un citi pašu ieņēmumi	584 920	584 920	0	587 861	2 941	2 941	436 688
5.0	Transferti	56 569	195 538	138 969	193 211	136 642	-2 327	170 979
17.0.0.0.	No valsts budžeta daļēji finansētu atvasinātu publisku personu un budžeta nefinansētu iestāžu transferti	0	3 000	3 000	3 000	0	0	4 668
17.1.0.0.	Valsts budžeta daļēji finansētie transferti no valsts budžeta daļēji finansētām atvasinātām publiskām personām un no budžeta nefinansētām iestādēm	0	3 000	3 000	3 000	0	0	4 668
17.1.2.0.	Valsts budžeta iestāžu saņemtie transferti no citas ministrijas, centrālās valsts iestādes padotībā esošām no valsts budžeta daļēji finansētām atvasinātām publiskām personām un budžeta nefinansētām iestādēm	0	3 000	3 000	3 000	0	0	4 668
18.0.0.0.	Valsts budžeta transferti	0	47 334	47 334	47 333	0	-1	34 260
18.1.3.0.	Valsts pamatbudžeta iestāžu saņemtie transferti no valsts pamatbudžeta	0	47 334	47 334	47 333	0	-1	34 260
18.1.3.1.	Valsts pamatbudžeta iestāžu saņemtie transferti no valsts pamatbudžeta dotācijas no vispārējiem ieņēmumiem	0	47 334	47 334	47 333	0	-1	34 260
19.0.0.0.	Pašvaldību budžetu transferti	56 569	145 204	88 635	142 878	86 309	-2 326	132 051
19.5.0.0.	Valsts budžeta iestāžu saņemtie transferti no pašvaldībām	56 569	145 204	88 635	142 878	86 309	-2 326	132 051
19.5.5.0.	Valsts budžeta iestāžu saņemtie transferti (izņemot atmaksas) no pašvaldībām	56 569	145 204	88 635	142 878	86 309	-2 326	132 051
7.0	Dotācija no vispārējiem ieņēmumiem	62 814 435	62 813 747	-688	62 696 049	-118 386	-117 698	60 837 859
21.7.0.0.	Dotācija no vispārējiem ieņēmumiem	62 814 435	62 813 747	-688	62 696 049	-118 386	-117 698	60 837 859
21.7.1.0.	Vispārējā kārtībā sadalāmā dotācija no vispārējiem ieņēmumiem	62 814 435	62 813 747	-688	62 696 049	-118 386	-117 698	60 837 859
II.	IZDEVUMI	63 455 924	63 597 780	141 856	63 402 657	-195 123	-195 123	61 446 282
1.0.	Uzturēšanas izdevumi	62 841 849	63 006 539	164 690	62 821 052	-20 797	-185 487	60 167 930
1.1.	Kārtējie izdevumi	26 408 640	26 448 395	39 755	26 263 627	-145 013	-184 768	24 778 839
1000	Atļidzība	23 330 761	23 149 902	-180 859	23 005 855	-324 906	-144 047	21 647 165
2000	Preces un pakalpojumi	3 077 879	3 298 493	220 614	3 257 772	179 893	-40 721	3 131 674
1.3.	Subsīdijas, dotācijas un sociālie pabalsti	1 195 151	1 595 937	400 786	1 595 936	400 785	-1	1 747 838
3000	Subsīdijas un dotācijas	232 646	623 082	390 436	623 082	390 436	0	782 335
6000	Sociāla rakstura maksājumi un kompensācijas	962 505	972 855	10 350	972 854	10 349	-1	965 503
7000	Transferti, uzturēšanas izdevumu transferti, pašu resursu maksājumi, starptautiskā sadarbība	35 238 058	34 962 207	-275 851	34 961 489	-276 569	-718	33 641 253
1.5.	Transferti viena budžeta veida ietvaros un uzturēšanas izdevumu transferti starp budžeta veidiem	35 238 058	34 962 207	-275 851	34 961 489	-276 569	-718	33 641 253
7130	Valsts budžeta transferti no valsts pamatbudžeta uz valsts pamatbudžetu	354 430	354 430	0	354 313	-117	-117	354 430
7131	Valsts budžeta transferti no valsts pamatbudžeta dotācijas no vispārējiem ieņēmumiem uz valsts pamatbudžetu	354 430	354 430	0	354 313	-117	-117	354 430
7400	Pārējie valsts budžeta uzturēšanas izdevumu transferti citiem budžetiem	34 883 628	34 607 777	-275 851	34 607 176	-276 452	-601	33 286 823
7460	Pārējie valsts budžeta uzturēšanas izdevumu transferti pašvaldībām	23 694 501	23 354 065	-340 436	23 353 464	-341 037	-601	22 091 354
7470	Pārējie valsts budžeta uzturēšanas izdevumu transferti valsts budžeta daļēji finansētām atvasinātām publiskām personām un budžeta nefinansētām iestādēm	11 189 127	11 253 712	64 585	11 253 712	64 585	0	11 195 469
2.0.	Kapitālie izdevumi	614 075	591 241	-22 834	581 605	-32 470	-9 636	1 278 352
2.1.	Pamatkapitāla veidošana	614 075	591 241	-22 834	581 605	-32 470	-9 636	1 278 352
III.	FINANSIĀLĀ BILANCE	0	-3 575	-3 575	74 464	74 464	78 039	-756
IV.	FINANSĒŠANA	0	3 575	3 575	-74 463	-74 463	-78 038	755
F20010000	Naudas līdzekļi un noguldījumi (bilances aktivā)	0	3 575	3 575	-74 463	0	-78 038	755
F21010000	Naudas līdzekļi	0	3 575	3 575	-9	0	-3 584	0
F22010000	Pieprasījuma noguldījumi (bilances aktivā)	0	0	0	-74 454	0	0	755
F20010000	Naudas līdzekļu atlikumu izmaiņas (palielinājums (-) vai samazinājums (+))	0	0	0	-74 463	0	0	759
NL MP	Maksas pakalpojumu un citu pašu ieņēmumu naudas līdzekļu atlikumu izmaiņas (palielinājums (-) vai samazinājums (+))	0	3 575	3 575	-74 463	0	-78 038	759
SBA	Slēgtie budžeta asignējumi, t.sk.:	0	0	0	117 698	0	0	15 730
Programma: 21.00.00 - Kultūras mantojums								
Funkcija: 08.200								
I.	RESURSI IZDEVUMU SEGŠANAI	62 764 299	63 661 369	897 070	59 948 193	-2 816 106	-3 713 176	44 039 959
3.0	Maksas pakalpojumi un citi pašu ieņēmumi	7 055 779	7 055 779	0	4 669 983	-2 385 796	-2 385 796	3 331 636
5.0	Transferti	315 358	645 930	330 572	607 208	291 850	-38 722	501 508
17.0.0.0.	No valsts budžeta daļēji finansētu atvasinātu publisku personu un budžeta nefinansētu iestāžu transferti	153 704	153 704	0	118 709	-34 995	-34 995	176 397
17.1.0.0.	Valsts budžeta daļēji finansētie transferti no valsts budžeta daļēji finansētām atvasinātām publiskām personām un no budžeta nefinansētām iestādēm	153 704	153 704	0	118 709	-34 995	-34 995	176 397

Klasifikācijas kods	Posteņa nosaukums	Likums/plāms gadam			Budžeta izpilde			
		apstiprināts	ar izmaiņām	izmaiņas (2.-1.)	pārskata periodā	salīdzinot ar		iepriekšējā pārskata periodā
						likumā/plānā gadam apstiprināto (4.-1.)	likumu/plānu gadam ar izmaiņām (4.-2.)	
A	B	1	2	3	4	5	6	7
17.1.1.0.	Valsts budžeta iestāžu saņemtie transferti no savas ministrijas, centrālās valsts iestādes padotībā esošām no valsts budžeta daļēji finansētām atvasinātām publiskām personām un budžeta nefinansētām iestādēm	79 329	79 329	0	62 334	-16 995	-16 995	77 501
17.1.2.0.	Valsts budžeta iestāžu saņemtie transferti no citas ministrijas, centrālās valsts iestādes padotībā esošām no valsts budžeta daļēji finansētām atvasinātām publiskām personām un budžeta nefinansētām iestādēm	74 375	74 375	0	56 375	-18 000	-18 000	98 896
18.0.0.0.	Valsts budžeta transferti	161 654	490 376	328 722	486 650	324 996	-3 726	309 156
18.1.3.0.	Valsts pamatbudžeta iestāžu saņemtie transferti no valsts pamatbudžeta	161 654	469 776	308 122	466 518	304 864	-3 258	295 083
18.1.3.1.	Valsts pamatbudžeta iestāžu saņemtie transferti no valsts pamatbudžeta dotācijas no vispārējiem ieņēmumiem	161 654	369 776	208 122	366 518	204 864	-3 258	295 083
18.1.3.9.	Pārējie valsts pamatbudžeta saņemtie transferti no valsts pamatbudžeta	0	100 000	100 000	100 000	0	0	0
18.4.0.0.	Valsts pamatbudžeta saņemtie transferti no valsts speciālā budžeta	0	20 600	20 600	20 132	0	-468	14 073
19.0.0.0.	Pašvaldību budžetu transferti	0	1 850	1 850	1 849	0	-1	15 955
19.5.0.0.	Valsts budžeta iestāžu saņemtie transferti no pašvaldībām	0	1 850	1 850	1 849	0	-1	15 955
19.5.5.0.	Valsts budžeta iestāžu saņemtie transferti (izņemot atmaksas) no pašvaldībām	0	1 850	1 850	1 849	0	-1	15 955
7.0	Dotācija no vispārējiem ieņēmumiem	55 393 162	55 959 660	566 498	54 671 002	-722 160	-1 288 658	40 206 815
21.7.0.0.	Dotācija no vispārējiem ieņēmumiem	55 393 162	55 959 660	566 498	54 671 002	-722 160	-1 288 658	40 206 815
21.7.1.0.	Vispārējā kārtībā sadalāmā dotācija no vispārējiem ieņēmumiem	55 393 162	55 959 660	566 498	54 671 002	-722 160	-1 288 658	40 206 815
II.	IZDEVUMI	63 139 299	64 996 836	1 857 537	61 044 846	-2 094 453	-3 951 990	44 365 924
1.0.	Uzturēšanas izdevumi	58 927 443	60 585 954	1 658 511	58 261 018	-666 425	-2 324 936	41 620 147
1.1.	Kārtējie izdevumi	48 849 030	51 184 092	2 335 062	48 876 845	27 815	-2 307 247	38 715 054
1000	Atlīdzība	32 722 575	32 876 337	153 762	31 759 040	-963 535	-1 117 297	26 248 645
2000	Preces un pakalpojumi	16 126 455	18 307 755	2 181 300	17 117 805	991 550	-1 189 590	12 466 409
1.3.	Subsīdijas, dotācijas un sociālie pabalsti	9 220 270	5 570 218	-3 650 052	5 564 088	-3 656 182	-6 130	2 037 137
3000	Subsīdijas un dotācijas	7 711 070	4 061 018	-3 650 052	4 055 378	-3 655 692	-5 640	2 031 012
6000	Sociāla rakstura maksājumi un kompensācijas	1 509 200	1 509 200	0	1 508 710	-490	-490	6 125
7000	Transferti, uzturēšanas izdevumu transferti, pašu resursu maksājumi, starptautiskā sadarbība	858 143	3 831 644	2 973 501	3 820 085	2 961 942	-11 559	867 956
1.4.	Kārtējie maksājumi Eiropas Savienības budžetā un starptautiskā sadarbība	16 038	16 038	0	15 858	-180	-180	15 555
7700	Starptautiskā sadarbība	16 038	16 038	0	15 858	-180	-180	15 555
1.5.	Transferti viena budžeta veida ietvaros un uzturēšanas izdevumu transferti starp budžeta veidiem	842 105	3 815 606	2 973 501	3 804 227	2 962 122	-11 379	852 401
7130	Valsts budžeta transferti no valsts pamatbudžeta uz valsts pamatbudžetu	0	212 196	212 196	201 657	0	-10 539	11 166
7131	Valsts budžeta transferti no valsts pamatbudžeta dotācijas no vispārējiem ieņēmumiem uz valsts pamatbudžetu	0	212 196	212 196	201 657	0	-10 539	9 624
7139	Pārējie valsts budžeta transferti no valsts pamatbudžeta uz valsts pamatbudžetu	0	0	0	0	0	0	1 542
7400	Pārējie valsts budžeta uzturēšanas izdevumu transferti citiem budžetiem	842 105	3 603 410	2 761 305	3 602 570	2 760 465	-840	841 235
7460	Pārējie valsts budžeta uzturēšanas izdevumu transferti pašvaldībām	442 425	3 131 691	2 689 266	3 130 883	2 688 458	-808	386 253
7470	Pārējie valsts budžeta uzturēšanas izdevumu transferti valsts budžeta daļēji finansētām atvasinātām publiskām personām un budžeta nefinansētām iestādēm	399 680	471 719	72 039	471 687	72 007	-32	454 982
2.0.	Kapitālie izdevumi	4 211 856	4 410 882	199 026	2 783 828	-1 428 028	-1 627 054	2 745 777
2.1.	Pamatkapitālie veidošana	4 211 856	4 410 882	199 026	2 783 828	-1 428 028	-1 627 054	2 745 777
III.	FINANSIĀLĀ BILANCE	-375 000	-1 335 467	-960 467	-1 096 653	-721 653	238 814	-325 965
IV.	FINANSĒŠANA	375 000	1 335 467	960 467	1 096 653	721 653	-238 814	325 967
F20010000	Naudas līdzekļi un noguldījumi (bilances aktīvā)	375 000	1 335 467	960 467	1 096 653	721 653	-238 814	325 967
F21010000	Naudas līdzekļi	375 000	1 335 467	960 467	-12 170	-387 170	-1 347 637	-3 817
F22010000	Pieprasījuma noguldījumi (bilances aktīvā)	0	0	0	1 108 823	0	0	329 784
F20010000	Naudas līdzekļu atlikumu izmaiņas (palielinājums (-) vai samazinājums (+))	0	0	0	1 096 653	0	0	325 967
NL MP	Maksas pakalpojumu un citu pašu ieņēmumu naudas līdzekļu atlikumu izmaiņas (palielinājums (-) vai samazinājums (+))	375 000	1 335 467	960 467	1 096 653	721 653	-238 814	325 967
SBA	Slēgtie budžeta asignējumi, t.sk.:	0	0	0	1 288 659	0	0	266 801

Programma: 22.00.00 - Kultūras projekti un investīcijas**Funkcija:**

I.	RESURSI IZDEVUMU SEGŠANAI	20 952 651	22 131 138	1 178 487	20 441 289	-511 362	-1 689 849	10 548 379
7.0	Dotācija no vispārējiem ieņēmumiem	20 952 651	22 131 138	1 178 487	20 441 289	-511 362	-1 689 849	10 548 379
21.7.0.0.	Dotācija no vispārējiem ieņēmumiem	20 952 651	22 131 138	1 178 487	20 441 289	-511 362	-1 689 849	10 548 379
21.7.1.0.	Vispārējā kārtībā sadalāmā dotācija no vispārējiem ieņēmumiem	20 952 651	22 131 138	1 178 487	20 441 289	-511 362	-1 689 849	10 548 379
II.	IZDEVUMI	20 952 651	22 131 138	1 178 487	20 441 288	-511 363	-1 689 850	10 548 379
1.0.	Uzturēšanas izdevumi	13 571 338	15 010 223	1 438 885	15 007 827	1 436 489	-2 396	10 511 347
1.1.	Kārtējie izdevumi	5 496 441	4 644 585	-851 856	4 642 192	-854 249	-2 393	5 446 370
1000	Atlīdzība	185 348	167 438	-17 910	165 656	-19 692	-1 782	424 732
2000	Preces un pakalpojumi	5 311 093	4 477 147	-833 946	4 476 536	-834 557	-611	5 021 638
1.3.	Subsīdijas, dotācijas un sociālie pabalsti	7 801 928	10 048 466	2 246 538	10 048 464	2 246 538	-2	2 212 451
3000	Subsīdijas un dotācijas	7 788 648	10 008 146	2 219 498	10 008 145	2 219 497	-1	2 182 057
6000	Sociāla rakstura maksājumi un kompensācijas	13 280	40 320	27 040	40 319	27 039	-1	30 394
7000	Transferti, uzturēšanas izdevumu transferti, pašu resursu maksājumi, starptautiskā sadarbība	272 969	317 172	44 203	317 171	44 202	-1	2 852 526
1.4.	Kārtējie maksājumi Eiropas Savienības budžetā un starptautiskā sadarbība	54 570	58 343	3 773	58 343	3 773	0	51 369
7700	Starptautiskā sadarbība	54 570	58 343	3 773	58 343	3 773	0	51 369
1.5.	Transferti viena budžeta veida ietvaros un uzturēšanas izdevumu transferti starp budžeta veidiem	218 399	258 829	40 430	258 828	40 429	-1	2 801 157
7130	Valsts budžeta transferti no valsts pamatbudžeta uz valsts pamatbudžetu	0	0	0	0	0	0	580 786
7131	Valsts budžeta transferti no valsts pamatbudžeta dotācijas no vispārējiem ieņēmumiem uz valsts pamatbudžetu	0	0	0	0	0	0	580 786
7400	Pārējie valsts budžeta uzturēšanas izdevumu transferti citiem budžetiem	218 399	258 829	40 430	258 828	40 429	-1	2 220 371
7460	Pārējie valsts budžeta uzturēšanas izdevumu transferti pašvaldībām	0	0	0	0	0	0	1 945 609

(euro)

Klasifikācijas kods	Posteņa nosaukums	Likums/plāms gadam			Budžeta izpilde			
		apstiprināts	ar izmaiņām	izmaiņas (2.-1.)	pārskata periodā	salīdzinot ar		iepriekšējā pārskata periodā
						likumā/plānā gadam apstiprināto (4.-1.)	likumu/plānu gadam ar izmaiņām (4.-2.)	
A	B	1	2	3	4	5	6	7
7470	Pārējie valsts budžeta uzturēšanas izdevumu transferti valsts budžeta daļēji finansētām atvasinātām publiskām personām un budžeta nefinansētām iestādēm	218 399	258 829	40 430	258 828	40 429	-1	274 762
2.0.	Kapitālie izdevumi	7 381 313	7 120 915	-260 398	5 433 461	-1 947 852	-1 687 454	37 032
2.1.	Pamatkapitāla veidošana	7 381 313	7 120 915	-260 398	5 433 461	-1 947 852	-1 687 454	37 032
III.	FINANSIĀLĀ BILANCE	0	0	0	1	1	1	0
SBA	Slēgtie budžeta asignējumi, t.sk.:	0	0	0	1 689 850	0	0	1 063 443
Programma: 22.02.00 - Kultūras pasākumi, sadarbības līgumi un programmas								
Funkcija: 08.290								
I.	RESURSI IZDEVUMU SEGŠANAI	1 557 897	1 557 897	0	1 557 412	-485	-485	2 201 544
7.0	Dotācija no vispārējiem ieņēmumiem	1 557 897	1 557 897	0	1 557 412	-485	-485	2 201 544
21.7.0.0.	Dotācija no vispārējiem ieņēmumiem	1 557 897	1 557 897	0	1 557 412	-485	-485	2 201 544
21.7.1.0.	Vispārējā kārtībā sadalāmā dotācija no vispārējiem ieņēmumiem	1 557 897	1 557 897	0	1 557 412	-485	-485	2 201 544
II.	IZDEVUMI	1 557 897	1 557 897	0	1 557 412	-485	-485	2 201 544
1.0.	Uzturēšanas izdevumi	1 557 897	1 553 397	-4 500	1 552 912	-4 985	-485	2 195 544
1.1.	Kārtējie izdevumi	533 748	560 887	27 139	560 405	26 657	-482	402 561
1000	Atlīdzība	85 220	67 310	-17 910	67 220	-18 000	-90	35 562
2000	Preces un pakalpojumi	448 528	493 577	45 049	493 185	44 657	-392	366 999
1.3.	Subsīdijas, dotācijas un sociālie pabalsti	941 124	865 282	-75 842	865 280	-75 844	-2	1 621 755
3000	Subsīdijas un dotācijas	927 844	824 962	-102 882	824 961	-102 883	-1	1 591 361
6000	Sociāla rakstura maksājumi un kompensācijas	13 280	40 320	27 040	40 319	27 039	-1	30 394
7000	Transferti, uzturēšanas izdevumu transferti, pašu resursu maksājumi, starptautiskā sadarbība	83 025	127 228	44 203	127 227	44 202	-1	171 228
1.4.	Kārtējie maksājumi Eiropas Savienības budžetā un starptautiskā sadarbība	54 570	58 343	3 773	58 343	3 773	0	51 369
7700	Starptautiskā sadarbība	54 570	58 343	3 773	58 343	3 773	0	51 369
1.5.	Transferti viena budžeta veida ietvaros un uzturēšanas izdevumu transferti starp budžeta veidiem	28 455	68 885	40 430	68 884	40 429	-1	119 859
7400	Pārējie valsts budžeta uzturēšanas izdevumu transferti citiem budžetiem	28 455	68 885	40 430	68 884	40 429	-1	119 859
7470	Pārējie valsts budžeta uzturēšanas izdevumu transferti valsts budžeta daļēji finansētām atvasinātām publiskām personām un budžeta nefinansētām iestādēm	28 455	68 885	40 430	68 884	40 429	-1	119 859
2.0.	Kapitālie izdevumi	0	4 500	4 500	4 500	0	0	6 000
2.1.	Pamatkapitāla veidošana	0	4 500	4 500	4 500	0	0	6 000
SBA	Slēgtie budžeta asignējumi, t.sk.:	0	0	0	485	0	0	802 091
Programma: 22.03.00 - Kultūras infrastruktūras attīstība								
Funkcija: 08.290								
I.	RESURSI IZDEVUMU SEGŠANAI	13 673 414	15 575 860	1 902 446	13 888 406	214 992	-1 687 454	0
7.0	Dotācija no vispārējiem ieņēmumiem	13 673 414	15 575 860	1 902 446	13 888 406	214 992	-1 687 454	0
21.7.0.0.	Dotācija no vispārējiem ieņēmumiem	13 673 414	15 575 860	1 902 446	13 888 406	214 992	-1 687 454	0
21.7.1.0.	Vispārējā kārtībā sadalāmā dotācija no vispārējiem ieņēmumiem	13 673 414	15 575 860	1 902 446	13 888 406	214 992	-1 687 454	0
II.	IZDEVUMI	13 673 414	15 575 860	1 902 446	13 888 406	214 992	-1 687 454	0
1.0.	Uzturēšanas izdevumi	6 336 520	8 503 864	2 167 344	8 503 864	2 167 344	0	0
1.3.	Subsīdijas, dotācijas un sociālie pabalsti	6 336 520	8 503 864	2 167 344	8 503 864	2 167 344	0	0
3000	Subsīdijas un dotācijas	6 336 520	8 503 864	2 167 344	8 503 864	2 167 344	0	0
2.0.	Kapitālie izdevumi	7 336 894	7 071 996	-264 898	5 384 542	-1 952 352	-1 687 454	0
2.1.	Pamatkapitāla veidošana	7 336 894	7 071 996	-264 898	5 384 542	-1 952 352	-1 687 454	0
SBA	Slēgtie budžeta asignējumi, t.sk.:	0	0	0	1 687 454	0	0	0
Programma: 22.05.00 - Valsts vienotā bibliotēku informācijas sistēma								
Funkcija: 08.210								
I.	RESURSI IZDEVUMU SEGŠANAI	431 590	431 590	0	429 898	-1 692	-1 692	421 847
7.0	Dotācija no vispārējiem ieņēmumiem	431 590	431 590	0	429 898	-1 692	-1 692	421 847
21.7.0.0.	Dotācija no vispārējiem ieņēmumiem	431 590	431 590	0	429 898	-1 692	-1 692	421 847
21.7.1.0.	Vispārējā kārtībā sadalāmā dotācija no vispārējiem ieņēmumiem	431 590	431 590	0	429 898	-1 692	-1 692	421 847
II.	IZDEVUMI	431 590	431 590	0	429 898	-1 692	-1 692	421 847
1.0.	Uzturēšanas izdevumi	387 171	387 171	0	385 479	-1 692	-1 692	411 847
1.1.	Kārtējie izdevumi	387 171	387 171	0	385 479	-1 692	-1 692	411 847
1000	Atlīdzība	100 128	100 128	0	98 436	-1 692	-1 692	90 385
2000	Preces un pakalpojumi	287 043	287 043	0	287 043	0	0	321 462
2.0.	Kapitālie izdevumi	44 419	44 419	0	44 419	0	0	10 000
2.1.	Pamatkapitāla veidošana	44 419	44 419	0	44 419	0	0	10 000
SBA	Slēgtie budžeta asignējumi, t.sk.:	0	0	0	1 692	0	0	754
Programma: 22.07.00 - Nomas maksas VAS "Valsts nekustamie īpašumi" programmas "Mantojums-2018" ietvaros								
Funkcija: 08.200								
I.	RESURSI IZDEVUMU SEGŠANAI	5 120 077	4 396 118	-723 959	4 395 900	-724 177	-218	4 568 311
7.0	Dotācija no vispārējiem ieņēmumiem	5 120 077	4 396 118	-723 959	4 395 900	-724 177	-218	4 568 311
21.7.0.0.	Dotācija no vispārējiem ieņēmumiem	5 120 077	4 396 118	-723 959	4 395 900	-724 177	-218	4 568 311
21.7.1.0.	Vispārējā kārtībā sadalāmā dotācija no vispārējiem ieņēmumiem	5 120 077	4 396 118	-723 959	4 395 900	-724 177	-218	4 568 311
II.	IZDEVUMI	5 120 077	4 396 118	-723 959	4 395 899	-724 178	-219	4 568 311
1.0.	Uzturēšanas izdevumi	5 120 077	4 396 118	-723 959	4 395 899	-724 178	-219	4 568 311
1.1.	Kārtējie izdevumi	4 575 522	3 696 527	-878 995	3 696 308	-879 214	-219	4 196 302
2000	Preces un pakalpojumi	4 575 522	3 696 527	-878 995	3 696 308	-879 214	-219	4 196 302
1.3.	Subsīdijas, dotācijas un sociālie pabalsti	524 284	679 320	155 036	679 320	155 036	0	351 738
3000	Subsīdijas un dotācijas	524 284	679 320	155 036	679 320	155 036	0	351 738
7000	Transferti, uzturēšanas izdevumu transferti, pašu resursu maksājumi, starptautiskā sadarbība	20 271	20 271	0	20 271	0	0	20 271
1.5.	Transferti viena budžeta veida ietvaros un uzturēšanas izdevumu transferti starp budžeta veidiem	20 271	20 271	0	20 271	0	0	20 271
7400	Pārējie valsts budžeta uzturēšanas izdevumu transferti citiem budžetiem	20 271	20 271	0	20 271	0	0	20 271
7470	Pārējie valsts budžeta uzturēšanas izdevumu transferti valsts budžeta daļēji finansētām atvasinātām publiskām personām un budžeta nefinansētām iestādēm	20 271	20 271	0	20 271	0	0	20 271
III.	FINANSIĀLĀ BILANCE	0	0	0	1	1	1	0
SBA	Slēgtie budžeta asignējumi, t.sk.:	0	0	0	219	0	0	51 639
Programma: 22.08.00 - UNESCO Latvijas Nacionālā komisija								
Funkcija: 08.290								

(euro)

Klasifikācijas kods	Posteņa nosaukums	Likums/plāms gadam			Budžeta izpilde			
		apstiprināts	ar izmaiņām	izmaiņas (2.-1.)	pārskata periodā	salīdzinot ar		iepriekšējā pārskata periodā
						likumā/plānā gadam apstiprināto (4.-1.)	likumu/plānu gadam ar izmaiņām (4.-2.)	
A	B	1	2	3	4	5	6	7
I.	RESURSI IZDEVUMU SEGŠANAI	169 673	169 673	0	169 673	0	0	129 073
7.0	Dotācija no vispārējiem ieņēmumiem	169 673	169 673	0	169 673	0	0	129 073
21.7.0.0.	Dotācija no vispārējiem ieņēmumiem	169 673	169 673	0	169 673	0	0	129 073
21.7.1.0.	Vispārējā kārtībā sadalāmā dotācija no vispārējiem ieņēmumiem	169 673	169 673	0	169 673	0	0	129 073
II.	IZDEVUMI	169 673	169 673	0	169 673	0	0	129 073
1.0.	Uzturēšanas izdevumi	169 673	169 673	0	169 673	0	0	129 073
7000	Transferti, uzturēšanas izdevumu transferti, pašu resursu maksājumi, starptautiskā sadarbība	169 673	169 673	0	169 673	0	0	129 073
1.5.	Transferti viena budžeta veida ietvaros un uzturēšanas izdevumu transferti starp budžeta veidiem	169 673	169 673	0	169 673	0	0	129 073
7400	Pārējie valsts budžeta uzturēšanas izdevumu transferti citiem budžetiem	169 673	169 673	0	169 673	0	0	129 073
7470	Pārējie valsts budžeta uzturēšanas izdevumu transferti valsts budžeta daļēji finansētām atvasinātām publiskām personām un budžeta nefinansētām iestādēm	169 673	169 673	0	169 673	0	0	129 073
Programma: 22.12.00 - Latvijas valsts simtgades programma								
Funkcija: 08.290								
I.	RESURSI IZDEVUMU SEGŠANAI	0	0	0	0	0	0	3 227 604
7.0	Dotācija no vispārējiem ieņēmumiem	0	0	0	0	0	0	3 227 604
21.7.0.0.	Dotācija no vispārējiem ieņēmumiem	0	0	0	0	0	0	3 227 604
21.7.1.0.	Vispārējā kārtībā sadalāmā dotācija no vispārējiem ieņēmumiem	0	0	0	0	0	0	3 227 604
II.	IZDEVUMI	0	0	0	0	0	0	3 227 604
1.0.	Uzturēšanas izdevumi	0	0	0	0	0	0	3 206 572
1.1.	Kārtējie izdevumi	0	0	0	0	0	0	435 660
1000	Atbildība	0	0	0	0	0	0	298 785
2000	Preces un pakalpojumi	0	0	0	0	0	0	136 875
1.3.	Subsīdijas, dotācijas un sociālie pabalsti	0	0	0	0	0	0	238 958
3000	Subsīdijas un dotācijas	0	0	0	0	0	0	238 958
7000	Transferti, uzturēšanas izdevumu transferti, pašu resursu maksājumi, starptautiskā sadarbība	0	0	0	0	0	0	2 531 954
1.5.	Transferti viena budžeta veida ietvaros un uzturēšanas izdevumu transferti starp budžeta veidiem	0	0	0	0	0	0	2 531 954
7130	Valsts budžeta transferti no valsts pamatbudžeta uz valsts pamatbudžetu	0	0	0	0	0	0	580 786
7131	Valsts budžeta transferti no valsts pamatbudžeta dotācijas no vispārējiem ieņēmumiem uz valsts pamatbudžetu	0	0	0	0	0	0	580 786
7400	Pārējie valsts budžeta uzturēšanas izdevumu transferti citiem budžetiem	0	0	0	0	0	0	1 951 168
7460	Pārējie valsts budžeta uzturēšanas izdevumu transferti pašvaldībām	0	0	0	0	0	0	1 945 609
7470	Pārējie valsts budžeta uzturēšanas izdevumu transferti valsts budžeta daļēji finansētām atvasinātām publiskām personām un budžeta nefinansētām iestādēm	0	0	0	0	0	0	5 559
2.0.	Kapitālie izdevumi	0	0	0	0	0	0	21 032
2.1.	Pamatkapitāla veidošana	0	0	0	0	0	0	21 032
SBA	Slēgtie budžeta asignējumi, t.sk.:	0	0	0	0	0	0	208 959
Programma: 24.00.00 - Informācijas tehnoloģiju attīstība un uzturēšana kultūras nozarē								
Funkcija: 08.200								
I.	RESURSI IZDEVUMU SEGŠANAI	409 648	409 648	0	409 648	0	0	426 988
7.0	Dotācija no vispārējiem ieņēmumiem	409 648	409 648	0	409 648	0	0	426 988
21.7.0.0.	Dotācija no vispārējiem ieņēmumiem	409 648	409 648	0	409 648	0	0	426 988
21.7.1.0.	Vispārējā kārtībā sadalāmā dotācija no vispārējiem ieņēmumiem	409 648	409 648	0	409 648	0	0	426 988
II.	IZDEVUMI	409 648	409 648	0	409 648	0	0	426 988
1.0.	Uzturēšanas izdevumi	314 148	314 148	0	314 148	0	0	331 488
1.1.	Kārtējie izdevumi	314 148	314 148	0	314 148	0	0	331 488
2000	Preces un pakalpojumi	314 148	314 148	0	314 148	0	0	331 488
2.0.	Kapitālie izdevumi	95 500	95 500	0	95 500	0	0	95 500
2.1.	Pamatkapitāla veidošana	95 500	95 500	0	95 500	0	0	95 500
Programma: 25.00.00 - Valsts kultūrkapitāla fonds								
Funkcija: 08.200								
I.	RESURSI IZDEVUMU SEGŠANAI	12 608 191	12 929 373	321 182	12 912 321	304 130	-17 052	11 662 808
7.0	Dotācija no vispārējiem ieņēmumiem	12 608 191	12 929 373	321 182	12 912 321	304 130	-17 052	11 662 808
21.7.0.0.	Dotācija no vispārējiem ieņēmumiem	12 608 191	12 929 373	321 182	12 912 321	304 130	-17 052	11 662 808
21.7.1.0.	Vispārējā kārtībā sadalāmā dotācija no vispārējiem ieņēmumiem	12 608 191	12 929 373	321 182	12 912 321	304 130	-17 052	11 662 808
II.	IZDEVUMI	12 608 191	12 929 373	321 182	12 912 321	304 130	-17 052	11 662 809
1.0.	Uzturēšanas izdevumi	12 603 922	12 856 341	252 419	12 839 436	235 514	-16 905	11 599 254
1.1.	Kārtējie izdevumi	708 354	1 013 892	305 538	997 648	289 294	-16 244	802 618
1000	Atbildība	610 661	685 983	75 322	682 504	71 843	-3 479	595 002
2000	Preces un pakalpojumi	97 693	327 909	230 216	315 144	217 451	-12 765	207 616
1.3.	Subsīdijas, dotācijas un sociālie pabalsti	10 845 568	10 774 270	-71 298	10 773 931	-71 637	-339	9 719 999
3000	Subsīdijas un dotācijas	10 845 568	10 774 270	-71 298	10 773 931	-71 637	-339	9 719 999
7000	Transferti, uzturēšanas izdevumu transferti, pašu resursu maksājumi, starptautiskā sadarbība	1 050 000	1 068 179	18 179	1 067 857	17 857	-322	1 076 637
1.5.	Transferti viena budžeta veida ietvaros un uzturēšanas izdevumu transferti starp budžeta veidiem	1 050 000	1 068 179	18 179	1 067 857	17 857	-322	1 076 637
7130	Valsts budžeta transferti no valsts pamatbudžeta uz valsts pamatbudžetu	0	12 748	12 748	12 748	0	0	17 000
7131	Valsts budžeta transferti no valsts pamatbudžeta dotācijas no vispārējiem ieņēmumiem uz valsts pamatbudžetu	0	12 748	12 748	12 748	0	0	17 000
7400	Pārējie valsts budžeta uzturēšanas izdevumu transferti citiem budžetiem	1 050 000	1 055 431	5 431	1 055 109	5 109	-322	1 059 637
7460	Pārējie valsts budžeta uzturēšanas izdevumu transferti pašvaldībām	700 000	598 118	-101 882	598 097	-101 903	-21	655 836
7470	Pārējie valsts budžeta uzturēšanas izdevumu transferti valsts budžeta daļēji finansētām atvasinātām publiskām personām un budžeta nefinansētām iestādēm	350 000	457 313	107 313	457 012	107 012	-301	403 801
2.0.	Kapitālie izdevumi	4 269	73 032	68 763	72 885	68 616	-147	63 555
2.1.	Pamatkapitāla veidošana	4 269	73 032	68 763	72 885	68 616	-147	63 555
III.	FINANSIĀLĀ BILANCE	0	0	0	0	0	0	-1
IV.	FINANSĒŠANA	0	0	0	-1	-1	-1	0

Klasifikācijas kods	Posteņa nosaukums	Likums/plāms gadam			Budžeta izpilde			
		apstiprināts	ar izmaiņām	izmaiņas (2.-1.)	pārskata periodā	salīdzinot ar		iepriekšējā pārskata periodā
						likumā/plānā gadam apstiprināto (4.-1.)	likumu/plānu gadam ar izmaiņām (4.-2.)	
A	B	1	2	3	4	5	6	7
Funkcija:								
I.	RESURSI IZDEVUMU SEGŠANAI	0	1 478	1 478	1 478	1 478	0	1 421
5.0	Transferti	0	1 478	1 478	1 478	0	0	1 421
18.0.0.0.	Valsts budžeta transferti	0	1 478	1 478	1 478	0	0	1 421
18.1.3.0.	Valsts pamatbudžeta iestāžu saņemtie transferti no valsts pamatbudžeta	0	1 478	1 478	1 478	0	0	1 421
18.1.3.1.	Valsts pamatbudžeta iestāžu saņemtie transferti no valsts pamatbudžeta dotācijas no vispārējiem ieņēmumiem	0	1 478	1 478	1 478	0	0	1 421
II.	IZDEVUMI	0	1 478	1 478	1 478	1 478	0	1 421
1.0.	Uzturēšanas izdevumi	0	1 478	1 478	1 478	0	0	1 421
1.1.	Kārtējie izdevumi	0	1 478	1 478	1 478	0	0	1 421
2000	Preces un pakalpojumi	0	1 478	1 478	1 478	0	0	1 421
Programma: 64.08.00 - Eiropas Lauksaimniecības garantiju fonda (ELGF) maksājumi (2014-2020)								
Funkcija: 08.240								
I.	RESURSI IZDEVUMU SEGŠANAI	0	1 478	1 478	1 478	1 478	0	1 421
5.0	Transferti	0	1 478	1 478	1 478	0	0	1 421
18.0.0.0.	Valsts budžeta transferti	0	1 478	1 478	1 478	0	0	1 421
18.1.3.0.	Valsts pamatbudžeta iestāžu saņemtie transferti no valsts pamatbudžeta	0	1 478	1 478	1 478	0	0	1 421
18.1.3.1.	Valsts pamatbudžeta iestāžu saņemtie transferti no valsts pamatbudžeta dotācijas no vispārējiem ieņēmumiem	0	1 478	1 478	1 478	0	0	1 421
II.	IZDEVUMI	0	1 478	1 478	1 478	1 478	0	1 421
1.0.	Uzturēšanas izdevumi	0	1 478	1 478	1 478	0	0	1 421
1.1.	Kārtējie izdevumi	0	1 478	1 478	1 478	0	0	1 421
2000	Preces un pakalpojumi	0	1 478	1 478	1 478	0	0	1 421
Programma: 67.00.00 - Eiropas Kopienas iniciatīvas projektu un pasākumu īstenošana								
Funkcija: 08.000								
I.	RESURSI IZDEVUMU SEGŠANAI	323 315	399 624	76 309	374 770	51 455	-24 854	401 791
4.0	Ārvalstu finanšu palīdzība	88 974	135 558	46 584	117 179	28 205	-18 379	247 072
4.2	Ārvalstu finanšu palīdzība iestādes ieņēmumos	88 974	135 558	46 584	117 179	28 205	-18 379	247 072
21.1.0.0.	Iestādes ieņēmumi no ārvalstu finanšu palīdzības	88 974	135 558	46 584	117 179	28 205	-18 379	226 793
21.2.0.0.	Ārvalstu finanšu palīdzība atmaksām valsts pamatbudžetam	0	0	0	0	0	0	20 279
7.0	Dotācija no vispārējiem ieņēmumiem	234 341	264 066	29 725	257 591	23 250	-6 475	154 719
21.7.0.0.	Dotācija no vispārējiem ieņēmumiem	234 341	264 066	29 725	257 591	23 250	-6 475	154 719
21.7.1.0.	Vispārējā kārtībā sadalāmā dotācija no vispārējiem ieņēmumiem	234 341	264 066	29 725	257 591	23 250	-6 475	154 719
II.	IZDEVUMI	323 315	670 533	347 218	427 929	104 614	-242 604	286 316
1.0.	Uzturēšanas izdevumi	323 315	670 533	347 218	427 929	104 614	-242 604	286 316
1.1.	Kārtējie izdevumi	173 315	503 254	329 939	260 651	87 336	-242 603	169 434
1000	Atbildība	93 174	226 967	133 793	140 178	47 004	-86 789	110 583
2000	Preces un pakalpojumi	80 141	276 287	196 146	120 473	40 332	-155 814	58 851
1.3.	Subsīdijas, dotācijas un sociālie pabalsti	150 000	147 776	-2 224	147 776	-2 224	0	96 603
3000	Subsīdijas un dotācijas	150 000	147 776	-2 224	147 776	-2 224	0	96 603
7000	Transferti, uzturēšanas izdevumu transferti, pašu resursu maksājumi, starptautiskā sadarbība	0	19 503	19 503	19 502	0	-1	20 279
1.4.	Kārtējie maksājumi Eiropas Savienības budžetā un starptautiskā sadarbība	0	3 859	3 859	3 858	0	-1	0
7600	Kārtējie maksājumi Eiropas Savienības budžetā	0	3 859	3 859	3 858	0	-1	0
1.5.	Transferti viena budžeta veida ietvaros un uzturēšanas izdevumu transferti starp budžeta veidiem	0	15 644	15 644	15 644	0	0	20 279
7400	Pārējie valsts budžeta uzturēšanas izdevumu transferti citiem budžetiem	0	15 644	15 644	15 644	0	0	0
7470	Pārējie valsts budžeta uzturēšanas izdevumu transferti valsts budžeta daļēji finansētām atvasinātām publiskām personām un budžeta nefinansētām iestādēm	0	15 644	15 644	15 644	0	0	0
7500	Atmaksa valsts budžetā par veiktajiem izdevumiem	0	0	0	0	0	0	20 279
III.	FINANSIĀLĀ BILANCE	0	-270 909	-270 909	-53 159	-53 159	217 750	115 475
IV.	FINANSĒŠANA	0	270 909	270 909	53 159	53 159	-217 750	-115 475
F20010000	Naudas līdzekļi un noguldījumi (bilances aktivā)	0	270 909	270 909	53 159	0	-217 750	-115 475
F21010000	Naudas līdzekļi	0	270 909	270 909	0	0	-270 909	0
F22010000	Pieprasījuma noguldījumi (bilances aktivā)	0	0	0	53 159	0	0	-115 475
F20010000	Naudas līdzekļu atlikumu izmaiņas (palielinājums (-) vai samazinājums (+))	0	0	0	53 159	0	0	-115 475
NL AFP	Ārvalstu finanšu palīdzības naudas līdzekļu atlikumu izmaiņas (palielinājums (-) vai samazinājums (+))	0	270 909	270 909	53 159	0	-217 750	-115 475
SBA	Slēgtie budžeta asignējumi, t.sk.:	0	0	0	6 475	0	0	7 120
Programma: 67.02.00 - Atmaksa valsts pamatbudžetā par Eiropas Kopienas iniciatīvas projektu un pasākumu īstenošanu								
Funkcija: 08.200								
I.	RESURSI IZDEVUMU SEGŠANAI	0	0	0	0	0	0	20 279
4.0	Ārvalstu finanšu palīdzība	0	0	0	0	0	0	20 279
4.2	Ārvalstu finanšu palīdzība iestādes ieņēmumos	0	0	0	0	0	0	20 279
21.2.0.0.	Ārvalstu finanšu palīdzība atmaksām valsts pamatbudžetam	0	0	0	0	0	0	20 279
II.	IZDEVUMI	0	13 420	13 420	13 420	13 420	0	30 564
1.0.	Uzturēšanas izdevumi	0	13 420	13 420	13 420	0	0	30 564
1.3.	Subsīdijas, dotācijas un sociālie pabalsti	0	13 420	13 420	13 420	0	0	10 285
3000	Subsīdijas un dotācijas	0	13 420	13 420	13 420	0	0	10 285
7000	Transferti, uzturēšanas izdevumu transferti, pašu resursu maksājumi, starptautiskā sadarbība	0	0	0	0	0	0	20 279
1.5.	Transferti viena budžeta veida ietvaros un uzturēšanas izdevumu transferti starp budžeta veidiem	0	0	0	0	0	0	20 279
7500	Atmaksa valsts budžetā par veiktajiem izdevumiem	0	0	0	0	0	0	20 279
III.	FINANSIĀLĀ BILANCE	0	-13 420	-13 420	-13 420	-13 420	0	-10 285
IV.	FINANSĒŠANA	0	13 420	13 420	13 420	13 420	0	10 285
F20010000	Naudas līdzekļi un noguldījumi (bilances aktivā)	0	13 420	13 420	13 420	0	0	10 285
F21010000	Naudas līdzekļi	0	13 420	13 420	0	0	-13 420	0
F22010000	Pieprasījuma noguldījumi (bilances aktivā)	0	0	0	13 420	0	0	10 285
NL AFP	Ārvalstu finanšu palīdzības naudas līdzekļu atlikumu izmaiņas (palielinājums (-) vai samazinājums (+))	0	13 420	13 420	0	0	-13 420	0
Programma: 67.06.00 - Eiropas Kopienas iniciatīvas projektu un pasākumu īstenošana								
Funkcija: 08.200								

Klasifikācijas kods	Posteņa nosaukums	Likums/plāms gadam			Budžeta izpilde			
		apstiprināts	ar izmaiņām	izmaiņas (2.-1.)	pārskata periodā	salīdzinot ar		iepriekšējā pārskata periodā
						likumā/plānā gadam apstiprināto (4.-1.)	likumu/plānu gadam ar izmaiņām (4.-2.)	
A	B	1	2	3	4	5	6	7
I.	RESURSI IZDEVUMU SEGŠANAI	323 315	399 624	76 309	374 770	51 455	-24 854	381 512
4.0	Ārvalstu finanšu palīdzība	88 974	135 558	46 584	117 179	28 205	-18 379	226 793
4.2	Ārvalstu finanšu palīdzība iestādes ieņēmumos	88 974	135 558	46 584	117 179	28 205	-18 379	226 793
21.1.0.0.	Iestādes ieņēmumi no ārvalstu finanšu palīdzības	88 974	135 558	46 584	117 179	28 205	-18 379	226 793
7.0	Dotācija no vispārējiem ieņēmumiem	234 341	264 066	29 725	257 591	23 250	-6 475	154 719
21.7.0.0.	Dotācija no vispārējiem ieņēmumiem	234 341	264 066	29 725	257 591	23 250	-6 475	154 719
21.7.1.0.	Vispārējā kārtībā sadalāmā dotācija no vispārējiem ieņēmumiem	234 341	264 066	29 725	257 591	23 250	-6 475	154 719
II.	IZDEVUMI	323 315	657 113	333 798	414 509	91 194	-242 604	255 752
1.0.	Uzturēšanas izdevumi	323 315	657 113	333 798	414 509	91 194	-242 604	255 752
1.1.	Kārtējie izdevumi	173 315	503 254	329 939	260 651	87 336	-242 603	169 434
1000	Atlīdzība	93 174	226 967	133 793	140 178	47 004	-86 789	110 583
2000	Preces un pakalpojumi	80 141	276 287	196 146	120 473	40 332	-155 814	58 851
1.3.	Subsīdijas, dotācijas un sociālie pabalsti	150 000	134 356	-15 644	134 356	-15 644	0	86 318
3000	Subsīdijas un dotācijas	150 000	134 356	-15 644	134 356	-15 644	0	86 318
7000	Transferti, uzturēšanas izdevumu transferti, pašu resursu maksājumi, starptautiskā sadarbība	0	19 503	19 503	19 502	0	-1	0
1.4.	Kārtējie maksājumi Eiropas Savienības budžetā un starptautiskā sadarbība	0	3 859	3 859	3 858	0	-1	0
7600	Kārtējie maksājumi Eiropas Savienības budžetā	0	3 859	3 859	3 858	0	-1	0
1.5.	Transferti viena budžeta veida ietvaros un uzturēšanas izdevumu transferti starp budžeta veidiem	0	15 644	15 644	15 644	0	0	0
7400	Pārējie valsts budžeta uzturēšanas izdevumu transferti citiem budžetiem	0	15 644	15 644	15 644	0	0	0
7470	Pārējie valsts budžeta uzturēšanas izdevumu transferti valsts budžeta daļēji finansētām atvasinātām publiskām personām un budžeta nefinansētām iestādēm	0	15 644	15 644	15 644	0	0	0
III.	FINANSIĀLĀ BILANCE	0	-257 489	-257 489	-39 739	-39 739	217 750	125 760
IV.	FINANSŠĒSANA	0	257 489	257 489	39 739	39 739	-217 750	-125 760
F20010000	Naudas līdzekļi un noguldījumi (bilances aktīvā)	0	257 489	257 489	39 739	0	-217 750	-125 760
F21010000	Naudas līdzekļi	0	257 489	257 489	0	0	-257 489	0
F22010000	Pieprasījuma noguldījumi (bilances aktīvā)	0	0	0	39 739	0	0	-125 760
F20010000	Naudas līdzekļu atlikumu izmaiņas (palielinājums (-) vai samazinājums (+))	0	0	0	53 159	0	0	-115 475
NL AFP	Ārvalstu finanšu palīdzības naudas līdzekļu atlikumu izmaiņas (palielinājums (-) vai samazinājums (+))	0	257 489	257 489	53 159	0	-204 330	-115 475
SBA	Slēgtie budžeta asignējumi, t.sk.:	0	0	0	6 475	0	0	7 120
Programma: 69.00.00 - Mērķa "Eiropas teritoriālā sadarbība" pārrobežu sadarbības programmu, projektu un pasākumu īstenošana								
Funkcija: 08.000								
I.	RESURSI IZDEVUMU SEGŠANAI	0	2 420	2 420	2 419	2 419	-1	11 615
5.0	Transferti	0	1 732	1 732	1 731	0	-1	11 615
19.0.0.0.	Pašvaldību budžetu transferti	0	1 732	1 732	1 731	0	-1	11 615
19.5.0.0.	Valsts budžeta iestāžu saņemtie transferti no pašvaldībām	0	1 732	1 732	1 731	0	-1	11 615
	Valsts budžeta iestāžu saņemtā atmaksa no pašvaldībām par Eiropas Savienības politiku instrumentu un pārējās ārvalstu finanšu palīdzības līdzfinansētajos projektos (pasākumos) piešķirtajiem līdzekļiem	0	1 732	1 732	1 731	0	-1	11 615
7.0	Dotācija no vispārējiem ieņēmumiem	0	688	688	688	0	0	0
21.7.0.0.	Dotācija no vispārējiem ieņēmumiem	0	688	688	688	0	0	0
21.7.1.0.	Vispārējā kārtībā sadalāmā dotācija no vispārējiem ieņēmumiem	0	688	688	688	0	0	0
II.	IZDEVUMI	0	2 420	2 420	2 419	2 419	-1	11 615
1.0.	Uzturēšanas izdevumi	0	2 420	2 420	2 419	0	-1	11 615
1.3.	Subsīdijas, dotācijas un sociālie pabalsti	0	2 420	2 420	2 419	0	-1	11 615
3000	Subsīdijas un dotācijas	0	2 420	2 420	2 419	0	-1	11 615
Programma: 69.02.00 - Atmaksas valsts pamatbudžetā par 3.mērķa "Eiropas teritoriālā sadarbība" pārrobežu sadarbības programmu, projektu un pasākumu īstenošanu								
Funkcija: 08.200								
I.	RESURSI IZDEVUMU SEGŠANAI	0	2 420	2 420	2 419	2 419	-1	11 615
5.0	Transferti	0	1 732	1 732	1 731	0	-1	11 615
19.0.0.0.	Pašvaldību budžetu transferti	0	1 732	1 732	1 731	0	-1	11 615
19.5.0.0.	Valsts budžeta iestāžu saņemtie transferti no pašvaldībām	0	1 732	1 732	1 731	0	-1	11 615
	Valsts budžeta iestāžu saņemtā atmaksa no pašvaldībām par Eiropas Savienības politiku instrumentu un pārējās ārvalstu finanšu palīdzības līdzfinansētajos projektos (pasākumos) piešķirtajiem līdzekļiem	0	1 732	1 732	1 731	0	-1	11 615
7.0	Dotācija no vispārējiem ieņēmumiem	0	688	688	688	0	0	0
21.7.0.0.	Dotācija no vispārējiem ieņēmumiem	0	688	688	688	0	0	0
21.7.1.0.	Vispārējā kārtībā sadalāmā dotācija no vispārējiem ieņēmumiem	0	688	688	688	0	0	0
II.	IZDEVUMI	0	2 420	2 420	2 419	2 419	-1	11 615
1.0.	Uzturēšanas izdevumi	0	2 420	2 420	2 419	0	-1	11 615
1.3.	Subsīdijas, dotācijas un sociālie pabalsti	0	2 420	2 420	2 419	0	-1	11 615
3000	Subsīdijas un dotācijas	0	2 420	2 420	2 419	0	-1	11 615
Programma: 70.00.00 - Citu Eiropas Savienības politiku instrumentu projektu un pasākumu īstenošana								
Funkcija:								
I.	RESURSI IZDEVUMU SEGŠANAI	895 337	1 732 720	837 383	1 482 431	587 094	-250 289	1 500 519
4.0	Ārvalstu finanšu palīdzība	78 820	105 231	26 411	66 013	-12 807	-39 218	107 265
4.2	Ārvalstu finanšu palīdzība iestādes ieņēmumos	78 820	105 231	26 411	66 013	-12 807	-39 218	107 265
21.1.0.0.	Iestādes ieņēmumi no ārvalstu finanšu palīdzības	78 820	105 231	26 411	66 013	-12 807	-39 218	107 265
5.0	Transferti	5 821	399 320	393 499	310 165	304 344	-89 155	325 256
17.0.0.0.	No valsts budžeta daļēji finansētu atvasinātu publisku personu un budžeta nefinansētu iestāžu transferti	0	0	0	0	0	0	13 511
	Valsts budžeta iestāžu saņemtie transferti no valsts budžeta daļēji finansētām atvasinātām publiskām personām un no budžeta nefinansētām iestādēm	0	0	0	0	0	0	13 511
17.1.0.0.	Valsts budžeta iestāžu saņemtie transferti no valsts budžeta daļēji finansētām atvasinātām publiskām personām un no budžeta nefinansētām iestādēm	0	0	0	0	0	0	13 511
17.1.2.0.	Valsts budžeta iestāžu saņemtie transferti no citas ministrijas, centrālās valsts iestādes padotībā esošām no valsts budžeta daļēji finansētām atvasinātām publiskām personām un budžeta nefinansētām iestādēm	0	0	0	0	0	0	13 511
18.0.0.0.	Valsts budžeta transferti	5 821	399 320	393 499	310 165	304 344	-89 155	311 745
18.1.3.0.	Valsts pamatbudžeta iestāžu saņemtie transferti no valsts pamatbudžeta	5 821	399 320	393 499	310 165	304 344	-89 155	311 745

(euro)

Klasifikācijas kods	Posteņa nosaukums	Likums/plāms gadam			Budžeta izpilde			
		apstiprināts	ar izmaiņām	izmaiņas (2.-1.)	pārskata periodā	salīdzinot ar		iepriekšējā pārskata periodā
						likumā/plānā gadam apstiprināto (4.-1.)	likumu/plānu gadam ar izmaiņām (4.-2.)	
A	B	1	2	3	4	5	6	7
18.1.3.2.	Valsts pamatbudžeta iestāžu saņemtie transferti no ārvalstu finanšu palīdzības līdzekļiem	5 821	399 320	393 499	310 165	304 344	-89 155	311 745
7.0	Dotācija no vispārējiem ieņēmumiem	810 696	1 228 169	417 473	1 106 253	295 557	-121 916	1 067 998
21.7.0.0.	Dotācija no vispārējiem ieņēmumiem	810 696	1 228 169	417 473	1 106 253	295 557	-121 916	1 067 998
21.7.1.0.	Vispārējā kārtībā sadalāmā dotācija no vispārējiem ieņēmumiem	810 696	1 228 169	417 473	1 106 253	295 557	-121 916	1 067 998
II.	IZDEVUMI	895 337	2 373 860	1 478 523	1 806 437	911 100	-567 423	1 296 899
1.0.	Uzturēšanas izdevumi	894 837	2 370 210	1 475 373	1 805 787	910 950	-564 423	1 296 899
1.1.	Kārtējie izdevumi	237 320	1 282 643	1 045 323	782 705	545 385	-499 938	333 239
1000	Atbildzība	176 926	265 288	88 362	192 759	15 833	-72 529	177 141
2000	Preces un pakalpojumi	60 394	1 017 355	956 961	589 946	529 552	-427 409	156 098
1.3.	Subsīdijas, dotācijas un sociālie pabalsti	657 517	930 860	273 343	866 400	208 883	-64 460	917 441
3000	Subsīdijas un dotācijas	657 517	930 860	273 343	866 400	208 883	-64 460	917 441
7000	Transferti, uzturēšanas izdevumu transferti, pašu resursu maksājumi, starptautiskā sadarbība	0	156 707	156 707	156 682	0	-25	46 219
1.4.	Kārtējie maksājumi Eiropas Savienības budžetā un starptautiskā sadarbība	0	30 752	30 752	30 752	0	0	0
7700	Starptautiskā sadarbība	0	30 752	30 752	30 752	0	0	0
1.5.	Transferti viena budžeta veida ietvaros un uzturēšanas izdevumu transferti starp budžeta veidiem	0	125 955	125 955	125 930	0	-25	46 219
7130	Valsts budžeta transferti no valsts pamatbudžeta uz valsts pamatbudžetu	0	4 433	4 433	4 432	0	-1	0
7132	Valsts budžeta transferti no valsts pamatbudžeta ārvalstu finanšu palīdzības līdzekļiem uz valsts pamatbudžetu	0	4 433	4 433	4 432	0	-1	0
7300	Valsts budžeta uzturēšanas izdevumu transferti citiem budžetiem Eiropas Savienības politiku instrumentu un pārējās ārvalstu finanšu palīdzības līdzfinansētajiem projektiem (pasākumiem)	0	120 930	120 930	120 906	0	-24	46 219
7350	Valsts budžeta uzturēšanas izdevumu transferti valsts budžeta daļēji finansētām atvasinātām publiskām personām un budžeta nefinansētām iestādēm Eiropas Savienības politiku instrumentu un pārējās ārvalstu finanšu palīdzības līdzfinansētiem projektiem (pasākumiem)	0	120 930	120 930	120 906	0	-24	46 219
7400	Pārējie valsts budžeta uzturēšanas izdevumu transferti citiem budžetiem	0	592	592	592	0	0	0
7470	Pārējie valsts budžeta uzturēšanas izdevumu transferti valsts budžeta daļēji finansētām atvasinātām publiskām personām un budžeta nefinansētām iestādēm	0	592	592	592	0	0	0
2.0.	Kapitālie izdevumi	500	3 650	3 150	650	150	-3 000	0
2.1.	Pamatkapitāla veidošana	500	3 650	3 150	650	150	-3 000	0
III.	FINANSIĀLĀ BILANCE	0	-641 140	-641 140	-324 006	-324 006	317 134	203 620
IV.	FINANSĒŠANA	0	641 140	641 140	324 006	324 006	-317 134	-203 619
F20010000	Naudas līdzekļi un noguldījumi (bilances aktīvā)	0	641 140	641 140	324 006	0	-317 134	-203 619
F21010000	Naudas līdzekļi	0	641 140	641 140	0	0	-641 140	0
F22010000	Pieprasījuma noguldījumi (bilances aktīvā)	0	0	0	324 006	0	0	-203 619
F20010000	Naudas līdzekļu atlikumu izmaiņas (palielinājums (-) vai samazinājums (+))	0	0	0	324 006	0	0	-203 621
NL MP	Maksas pakalpojumu un citu pašu ieņēmumu naudas līdzekļu atlikumu izmaiņas (palielinājums (-) vai samazinājums (+))	0	0	0	185 206	0	0	-41 009
NL AFP	Ārvalstu finanšu palīdzības naudas līdzekļu atlikumu izmaiņas (palielinājums (-) vai samazinājums (+))	0	641 140	641 140	138 800	0	-502 340	-162 612
SBA	Slēgtie budžeta asignējumi, t.sk.:	0	0	0	121 917	0	0	50 341

Programma: 70.06.00 - Latvijas pārstāvju ceļa izdevumu kompensācija, dodoties uz Eiropas Savienības Padomes darba grupu sanāksmēm un Padomes sanāksmēm
Funkcija: 08.200

I.	RESURSI IZDEVUMU SEGŠANAI	5 821	5 821	0	5 320	-501	-501	2 141
5.0	Transferti	5 821	5 821	0	5 320	-501	-501	2 141
18.0.0.0.	Valsts budžeta transferti	5 821	5 821	0	5 320	-501	-501	2 141
18.1.3.0.	Valsts pamatbudžeta iestāžu saņemtie transferti no valsts pamatbudžeta	5 821	5 821	0	5 320	-501	-501	2 141
18.1.3.2.	Valsts pamatbudžeta iestāžu saņemtie transferti no ārvalstu finanšu palīdzības līdzekļiem	5 821	5 821	0	5 320	-501	-501	2 141
II.	IZDEVUMI	5 821	5 821	0	5 320	-501	-501	2 141
1.0.	Uzturēšanas izdevumi	5 821	5 821	0	5 320	-501	-501	2 141
1.1.	Kārtējie izdevumi	5 821	5 821	0	5 320	-501	-501	2 141
2000	Preces un pakalpojumi	5 821	5 821	0	5 320	-501	-501	2 141

Programma: 70.15.00 - Eiropas Savienības programmas Erasmus+ projektu īstenošanas nodrošināšana
Funkcija: 09.200

I.	RESURSI IZDEVUMU SEGŠANAI	78 820	498 730	419 910	370 858	292 038	-127 872	430 380
4.0	Ārvalstu finanšu palīdzība	78 820	105 231	26 411	66 013	-12 807	-39 218	107 265
4.2	Ārvalstu finanšu palīdzība iestādes ieņēmumos	78 820	105 231	26 411	66 013	-12 807	-39 218	107 265
21.1.0.0.	Iestādes ieņēmumi no ārvalstu finanšu palīdzības	78 820	105 231	26 411	66 013	-12 807	-39 218	107 265
5.0	Transferti	0	393 499	393 499	304 845	0	-88 654	323 115
17.0.0.0.	No valsts budžeta daļēji finansētu atvasinātu publisku personu un budžeta nefinansētu iestāžu transferti	0	0	0	0	0	0	13 511
17.1.0.0.	Valsts budžeta iestāžu saņemtie transferti no valsts budžeta daļēji finansētām atvasinātām publiskām personām un no budžeta nefinansētām iestādēm	0	0	0	0	0	0	13 511
17.1.2.0.	Valsts budžeta iestāžu saņemtie transferti no citas ministrijas, centrālās valsts iestādes padotībā esošām no valsts budžeta daļēji finansētām atvasinātām publiskām personām un budžeta nefinansētām iestādēm	0	0	0	0	0	0	13 511
18.0.0.0.	Valsts budžeta transferti	0	393 499	393 499	304 845	0	-88 654	309 604
18.1.3.0.	Valsts pamatbudžeta iestāžu saņemtie transferti no valsts pamatbudžeta	0	393 499	393 499	304 845	0	-88 654	309 604
18.1.3.2.	Valsts pamatbudžeta iestāžu saņemtie transferti no ārvalstu finanšu palīdzības līdzekļiem	0	393 499	393 499	304 845	0	-88 654	309 604
II.	IZDEVUMI	78 820	1 139 870	1 061 050	694 864	616 044	-445 006	226 760
1.0.	Uzturēšanas izdevumi	78 820	1 136 720	1 057 900	694 214	615 394	-442 506	226 760
1.1.	Kārtējie izdevumi	78 820	1 100 943	1 022 123	658 438	579 618	-442 505	226 760
1000	Atbildzība	47 622	135 984	88 362	89 741	42 119	-46 243	84 598
2000	Preces un pakalpojumi	31 198	964 959	933 761	568 697	537 499	-396 262	142 162
7000	Transferti, uzturēšanas izdevumu transferti, pašu resursu maksājumi, starptautiskā sadarbība	0	35 777	35 777	35 776	0	-1	0

(euro)

Klasifikācijas kods	Posteņa nosaukums	Likums/plāms gadam			Budžeta izpilde			
		apstiprināts	ar izmaiņām	izmaiņas (2.-1.)	pārskata periodā	salīdzinot ar		iepriekšējā pārskata periodā
						likumā/plānā gadam apstiprināto (4.-1.)	likumu/plānu gadam ar izmaiņām (4.-2.)	
A	B	1	2	3	4	5	6	7
1.4.	Kārtējie maksājumi Eiropas Savienības budžetā un starptautiskā sadarbība	0	30 752	30 752	30 752	0	0	0
7700	Starptautiskā sadarbība	0	30 752	30 752	30 752	0	0	0
1.5.	Transferti viena budžeta veida ietvaros un uzturēšanas izdevumu transferti starp budžeta veidiem	0	5 025	5 025	5 024	0	-1	0
7130	Valsts budžeta transferti no valsts pamatbudžeta uz valsts pamatbudžetu	0	4 433	4 433	4 432	0	-1	0
7132	Valsts budžeta transferti no valsts pamatbudžeta ārvalstu finanšu palīdzības līdzekļiem uz valsts pamatbudžetu	0	4 433	4 433	4 432	0	-1	0
7400	Pārējie valsts budžeta uzturēšanas izdevumu transferti citiem budžetiem	0	592	592	592	0	0	0
7470	Pārējie valsts budžeta uzturēšanas izdevumu transferti valsts budžeta daļēji finansētām atvasinātām publiskām personām un budžeta nefinansētām iestādēm	0	592	592	592	0	0	0
2.0.	Kapitālie izdevumi	0	3 150	3 150	650	0	-2 500	0
2.1.	Pamatkapitāla veidošana	0	3 150	3 150	650	0	-2 500	0
III.	FINANSIĀLĀ BILANCE	0	-641 140	-641 140	-324 006	-324 006	317 134	203 620
IV.	FINANSĒŠANA	0	641 140	641 140	324 006	324 006	-317 134	-203 619
F20010000	Naudas līdzekļi un noguldījumi (bilances aktīvā)	0	641 140	641 140	324 006	0	-317 134	-203 619
F21010000	Naudas līdzekļi	0	641 140	641 140	0	0	-641 140	0
F22010000	Pieprasījuma noguldījumi (bilances aktīvā)	0	0	0	324 006	0	0	-203 619
F20010000	Naudas līdzekļu atlikumu izmaiņas (palielinājums (-) vai samazinājums (+))	0	0	0	324 006	0	0	-203 621
NL MP	Maksas pakalpojumu un citu pašu ieņēmumu naudas līdzekļu atlikumu izmaiņas (palielinājums (-) vai samazinājums (+))	0	0	0	185 206	0	0	-41 009
NL AFP	Ārvalstu finanšu palīdzības naudas līdzekļu atlikumu izmaiņas (palielinājums (-) vai samazinājums (+))	0	641 140	641 140	138 800	0	-502 340	-162 612

Programma: 70.18.00 - Iekšējās drošības un Patvēruma, migrācijas un integrācijas fondu projektu un pasākumu īstenošana (2014-2020)
Funkcija: 03.390

I.	RESURSI IZDEVUMU SEGŠANAI	810 696	1 228 169	417 473	1 106 253	295 557	-121 916	1 067 998
7.0	Dotācija no vispārējiem ieņēmumiem	810 696	1 228 169	417 473	1 106 253	295 557	-121 916	1 067 998
21.7.0.0.	Dotācija no vispārējiem ieņēmumiem	810 696	1 228 169	417 473	1 106 253	295 557	-121 916	1 067 998
21.7.1.0.	Vispārējā kārtībā sadalāmā dotācija no vispārējiem ieņēmumiem	810 696	1 228 169	417 473	1 106 253	295 557	-121 916	1 067 998
II.	IZDEVUMI	810 696	1 228 169	417 473	1 106 253	295 557	-121 916	1 067 998
1.0.	Uzturēšanas izdevumi	810 196	1 227 669	417 473	1 106 253	296 057	-121 416	1 067 998
1.1.	Kārtējie izdevumi	152 679	175 879	23 200	118 947	-33 732	-56 932	104 338
1000	Atlīdzība	129 304	129 304	0	103 018	-26 286	-26 286	92 543
2000	Preces un pakalpojumi	23 375	46 575	23 200	15 929	-7 446	-30 646	11 795
1.3.	Subsīdijas, dotācijas un sociālie pabalsti	657 517	930 860	273 343	866 400	208 883	-64 460	917 441
3000	Subsīdijas un dotācijas	657 517	930 860	273 343	866 400	208 883	-64 460	917 441
7000	Transferti, uzturēšanas izdevumu transferti, pašu resursu maksājumi, starptautiskā sadarbība	0	120 930	120 930	120 906	0	-24	46 219
1.5.	Transferti viena budžeta veida ietvaros un uzturēšanas izdevumu transferti starp budžeta veidiem	0	120 930	120 930	120 906	0	-24	46 219
7300	Valsts budžeta uzturēšanas izdevumu transferti citiem budžetiem Eiropas Savienības politiku instrumentu un pārējās ārvalstu finanšu palīdzības līdzfinansētajiem projektiem (pasākumiem)	0	120 930	120 930	120 906	0	-24	46 219
7350	Valsts budžeta uzturēšanas izdevumu transferti valsts budžeta daļēji finansētām atvasinātām publiskām personām un budžeta nefinansētām iestādēm Eiropas Savienības politiku instrumentu un pārējās ārvalstu finanšu palīdzības līdzfinansētajiem projektiem (pasākumiem)	0	120 930	120 930	120 906	0	-24	46 219
2.0.	Kapitālie izdevumi	500	500	0	0	-500	-500	0
2.1.	Pamatkapitāla veidošana	500	500	0	0	-500	-500	0
SBA	Slēgtie budžeta asignējumi, t.sk.:	0	0	0	121 917	0	0	50 341

Programma: 71.00.00 - Eiropas Ekonomikas zonas un Norvēģijas finanšu instrumentu finansēto programmu, projektu un pasākumu īstenošana
Funkcija: 08.600

I.	RESURSI IZDEVUMU SEGŠANAI	73 237	1 982 964	1 909 727	1 937 099	1 863 862	-45 865	41 147
7.0	Dotācija no vispārējiem ieņēmumiem	73 237	1 982 964	1 909 727	1 937 099	1 863 862	-45 865	41 147
21.7.0.0.	Dotācija no vispārējiem ieņēmumiem	73 237	1 982 964	1 909 727	1 937 099	1 863 862	-45 865	41 147
21.7.1.0.	Vispārējā kārtībā sadalāmā dotācija no vispārējiem ieņēmumiem	73 237	1 982 964	1 909 727	1 937 099	1 863 862	-45 865	41 147
II.	IZDEVUMI	73 237	1 982 964	1 909 727	1 937 099	1 863 862	-45 865	41 147
1.0.	Uzturēšanas izdevumi	73 237	1 982 964	1 909 727	1 937 099	1 863 862	-45 865	41 147
1.1.	Kārtējie izdevumi	73 237	128 859	55 622	82 994	9 757	-45 865	41 147
1000	Atlīdzība	53 467	65 177	11 710	52 730	-737	-12 447	29 735
2000	Preces un pakalpojumi	19 770	63 682	43 912	30 264	10 494	-33 418	11 412
1.3.	Subsīdijas, dotācijas un sociālie pabalsti	0	1 554 866	1 554 866	1 554 866	0	0	0
3000	Subsīdijas un dotācijas	0	1 554 866	1 554 866	1 554 866	0	0	0
7000	Transferti, uzturēšanas izdevumu transferti, pašu resursu maksājumi, starptautiskā sadarbība	0	299 239	299 239	299 239	0	0	0
1.5.	Transferti viena budžeta veida ietvaros un uzturēšanas izdevumu transferti starp budžeta veidiem	0	299 239	299 239	299 239	0	0	0
7300	Valsts budžeta uzturēšanas izdevumu transferti citiem budžetiem Eiropas Savienības politiku instrumentu un pārējās ārvalstu finanšu palīdzības līdzfinansētajiem projektiem (pasākumiem)	0	299 239	299 239	299 239	0	0	0
7320	Valsts budžeta uzturēšanas izdevumu transferti pašvaldībām Eiropas Savienības politiku instrumentu un pārējās ārvalstu finanšu palīdzības līdzfinansētajiem projektiem (pasākumiem)	0	299 239	299 239	299 239	0	0	0
SBA	Slēgtie budžeta asignējumi, t.sk.:	0	0	0	45 865	0	0	78 691

Programma: 71.00.00 - Eiropas Ekonomikas zonas finanšu instrumentu un Norvēģijas valdības divpusējā finanšu instrumentu finansēto projektu un pasākumu īstenošana
Funkcija: 08.600

I.	RESURSI IZDEVUMU SEGŠANAI	73 237	1 982 964	1 909 727	1 937 099	1 863 862	-45 865	41 147
7.0	Dotācija no vispārējiem ieņēmumiem	73 237	1 982 964	1 909 727	1 937 099	1 863 862	-45 865	41 147
21.7.0.0.	Dotācija no vispārējiem ieņēmumiem	73 237	1 982 964	1 909 727	1 937 099	1 863 862	-45 865	41 147
21.7.1.0.	Vispārējā kārtībā sadalāmā dotācija no vispārējiem ieņēmumiem	73 237	1 982 964	1 909 727	1 937 099	1 863 862	-45 865	41 147
II.	IZDEVUMI	73 237	1 982 964	1 909 727	1 937 099	1 863 862	-45 865	41 147
1.0.	Uzturēšanas izdevumi	73 237	1 982 964	1 909 727	1 937 099	1 863 862	-45 865	41 147
1.1.	Kārtējie izdevumi	73 237	128 859	55 622	82 994	9 757	-45 865	41 147
1000	Atlīdzība	53 467	65 177	11 710	52 730	-737	-12 447	29 735

Klasifikācijas kods	Posteņa nosaukums	Likums/plāms gadam			Budžeta izpilde			
		apstiprināts	ar izmaiņām	izmaiņas (2.-1.)	pārskata periodā	salīdzinot ar		iepriekšējā pārskata periodā
						likumā/plānā gadam apstiprināto (4.-1.)	likumu/plānu gadam ar izmaiņām (4.-2.)	
A	B	1	2	3	4	5	6	7
2000	Preces un pakalpojumi	19 770	63 682	43 912	30 264	10 494	-33 418	11 412
1.3.	Subsīdijas, dotācijas un sociālie pabalsti	0	1 554 866	1 554 866	1 554 866	0	0	0
3000	Subsīdijas un dotācijas	0	1 554 866	1 554 866	1 554 866	0	0	0
7000	Transferti, uzturēšanas izdevumu transferti, pašu resursu maksājumi, starptautiskā sadarbība	0	299 239	299 239	299 239	0	0	0
1.5.	Transferti viena budžeta veida ietvaros un uzturēšanas izdevumu transferti starp budžeta veidiem	0	299 239	299 239	299 239	0	0	0
7300	Valsts budžeta uzturēšanas izdevumu transferti citiem budžetiem Eiropas Savienības politiku instrumentu un pārējās ārvalstu finanšu palīdzības līdzfinansētajiem projektiem (pasākumiem)	0	299 239	299 239	299 239	0	0	0
7320	Valsts budžeta uzturēšanas izdevumu transferti pašvaldībām Eiropas Savienības politiku instrumentu un pārējās ārvalstu finanšu palīdzības līdzfinansētajiem projektiem (pasākumiem)	0	299 239	299 239	299 239	0	0	0
SBA	Slēgtie budžeta asignējumi, t.sk.:	0	0	0	45 865	0	0	78 691

Programma: 73.00.00 - Pārējās ārvalstu finanšu palīdzības līdzfinansētie projekti
Funkcija: 08.000

I.	RESURSI IZDEVUMU SEGŠANAI	73 466	328 224	254 758	243 028	169 562	-85 196	79 020
4.0	Ārvalstu finanšu palīdzība	73 466	328 224	254 758	243 028	169 562	-85 196	79 020
4.2	Ārvalstu finanšu palīdzība iestādes ieņēmumos	73 466	328 224	254 758	243 028	169 562	-85 196	79 020
21.1.0.0.	Iestādes ieņēmumi no ārvalstu finanšu palīdzības	73 466	328 224	254 758	243 028	169 562	-85 196	79 020
II.	IZDEVUMI	73 466	379 598	306 132	269 330	195 864	-110 268	40 905
1.0.	Uzturēšanas izdevumi	73 466	379 598	306 132	269 330	195 864	-110 268	40 217
1.1.	Kārtējie izdevumi	73 466	166 585	93 119	66 336	-7 130	-100 249	40 217
1000	Atīdzība	32 916	66 802	33 886	17 920	-14 996	-48 882	21 280
2000	Preces un pakalpojumi	40 550	99 783	59 233	48 416	7 866	-51 367	18 937
1.3.	Subsīdijas, dotācijas un sociālie pabalsti	0	200 000	200 000	200 000	0	0	0
3000	Subsīdijas un dotācijas	0	200 000	200 000	200 000	0	0	0
7000	Transferti, uzturēšanas izdevumu transferti, pašu resursu maksājumi, starptautiskā sadarbība	0	13 013	13 013	2 994	0	-10 019	0
1.4.	Kārtējie maksājumi Eiropas Savienības budžetā un starptautiskā sadarbība	0	12 687	12 687	2 668	0	-10 019	0
7700	Starptautiskā sadarbība	0	12 687	12 687	2 668	0	-10 019	0
1.5.	Transferti viena budžeta veida ietvaros un uzturēšanas izdevumu transferti starp budžeta veidiem	0	326	326	326	0	0	0
7400	Pārējie valsts budžeta uzturēšanas izdevumu transferti citiem budžetiem	0	326	326	326	0	0	0
7470	Pārējie valsts budžeta uzturēšanas izdevumu transferti valsts budžeta daļēji finansētām atvasinātām publiskām personām un budžeta nefinansētām iestādēm	0	326	326	326	0	0	0
2.0.	Kapitālie izdevumi	0	0	0	0	0	0	688
2.1.	Pamatkapitāla veidošana	0	0	0	0	0	0	688
III.	FINANSIĀLĀ BILANCE	0	-51 374	-51 374	-26 302	-26 302	25 072	38 115
IV.	FINANSĒŠANA	0	51 374	51 374	26 302	26 302	-25 072	-38 115
F20010000	Naudas līdzekļi un noguldījumi (bilances aktivā)	0	51 374	51 374	26 302	0	-25 072	-38 115
F21010000	Naudas līdzekļi	0	51 374	51 374	0	0	-51 374	0
F22010000	Pieprasījuma noguldījumi (bilances aktivā)	0	0	0	26 302	0	0	-38 115
F20010000	Naudas līdzekļu atlikumu izmaiņas (palielinājums (-) vai samazinājums (+))	0	0	0	26 302	0	0	-38 115
NL MP	Maksas pakalpojumu un citu pašu ieņēmumu naudas līdzekļu atlikumu izmaiņas (palielinājums (-) vai samazinājums (+))	0	0	0	26 302	0	0	0
NL AFP	Ārvalstu finanšu palīdzības naudas līdzekļu atlikumu izmaiņas (palielinājums (-) vai samazinājums (+))	0	51 374	51 374	0	0	-51 374	-38 115

Programma: 73.06.00 - Pārējās ārvalstu finanšu palīdzības līdzfinansētie projekti
Funkcija: 08.200

I.	RESURSI IZDEVUMU SEGŠANAI	73 466	328 224	254 758	243 028	169 562	-85 196	79 020
4.0	Ārvalstu finanšu palīdzība	73 466	328 224	254 758	243 028	169 562	-85 196	79 020
4.2	Ārvalstu finanšu palīdzība iestādes ieņēmumos	73 466	328 224	254 758	243 028	169 562	-85 196	79 020
21.1.0.0.	Iestādes ieņēmumi no ārvalstu finanšu palīdzības	73 466	328 224	254 758	243 028	169 562	-85 196	79 020
II.	IZDEVUMI	73 466	379 598	306 132	269 330	195 864	-110 268	40 905
1.0.	Uzturēšanas izdevumi	73 466	379 598	306 132	269 330	195 864	-110 268	40 217
1.1.	Kārtējie izdevumi	73 466	166 585	93 119	66 336	-7 130	-100 249	40 217
1000	Atīdzība	32 916	66 802	33 886	17 920	-14 996	-48 882	21 280
2000	Preces un pakalpojumi	40 550	99 783	59 233	48 416	7 866	-51 367	18 937
1.3.	Subsīdijas, dotācijas un sociālie pabalsti	0	200 000	200 000	200 000	0	0	0
3000	Subsīdijas un dotācijas	0	200 000	200 000	200 000	0	0	0
7000	Transferti, uzturēšanas izdevumu transferti, pašu resursu maksājumi, starptautiskā sadarbība	0	13 013	13 013	2 994	0	-10 019	0
1.4.	Kārtējie maksājumi Eiropas Savienības budžetā un starptautiskā sadarbība	0	12 687	12 687	2 668	0	-10 019	0
7700	Starptautiskā sadarbība	0	12 687	12 687	2 668	0	-10 019	0
1.5.	Transferti viena budžeta veida ietvaros un uzturēšanas izdevumu transferti starp budžeta veidiem	0	326	326	326	0	0	0
7400	Pārējie valsts budžeta uzturēšanas izdevumu transferti citiem budžetiem	0	326	326	326	0	0	0
7470	Pārējie valsts budžeta uzturēšanas izdevumu transferti valsts budžeta daļēji finansētām atvasinātām publiskām personām un budžeta nefinansētām iestādēm	0	326	326	326	0	0	0
2.0.	Kapitālie izdevumi	0	0	0	0	0	0	688
2.1.	Pamatkapitāla veidošana	0	0	0	0	0	0	688
III.	FINANSIĀLĀ BILANCE	0	-51 374	-51 374	-26 302	-26 302	25 072	38 115
IV.	FINANSĒŠANA	0	51 374	51 374	26 302	26 302	-25 072	-38 115
F20010000	Naudas līdzekļi un noguldījumi (bilances aktivā)	0	51 374	51 374	26 302	0	-25 072	-38 115
F21010000	Naudas līdzekļi	0	51 374	51 374	0	0	-51 374	0
F22010000	Pieprasījuma noguldījumi (bilances aktivā)	0	0	0	26 302	0	0	-38 115
F20010000	Naudas līdzekļu atlikumu izmaiņas (palielinājums (-) vai samazinājums (+))	0	0	0	26 302	0	0	-38 115
NL MP	Maksas pakalpojumu un citu pašu ieņēmumu naudas līdzekļu atlikumu izmaiņas (palielinājums (-) vai samazinājums (+))	0	0	0	26 302	0	0	0
NL AFP	Ārvalstu finanšu palīdzības naudas līdzekļu atlikumu izmaiņas (palielinājums (-) vai samazinājums (+))	0	51 374	51 374	0	0	-51 374	-38 115

Programma: 97.00.00 - Nozaru vadība un politikas plānošana

Klasifikācijas kods	Posteņa nosaukums	Likums/plāms gadam			Budžeta izpilde			
		apstiprināts	ar izmaiņām	izmaiņas (2.-1.)	pārskata periodā	salīdzinot ar		iepriekšējā pārskata periodā
						likumā/plānā gadam apstiprināto (4.-1.)	likumu/plānu gadam ar izmaiņām (4.-2.)	
A	B	1	2	3	4	5	6	7
Funkcija: 08.200								
I.	RESURSI IZDEVUMU SEGŠANAI	3 441 343	3 445 429	4 086	3 445 428	4 085	-1	3 271 417
5.0	Transferti	0	4 086	4 086	4 085	0	-1	0
18.0.0.0.	Valsts budžeta transferti	0	4 086	4 086	4 085	0	-1	0
18.1.3.0.	Valsts pamatbudžeta iestāžu saņemtie transferti no valsts pamatbudžeta	0	4 086	4 086	4 085	0	-1	0
18.1.3.1.	Valsts pamatbudžeta iestāžu saņemtie transferti no valsts pamatbudžeta dotācijas no vispārējiem ieņēmumiem	0	4 086	4 086	4 085	0	-1	0
7.0	Dotācija no vispārējiem ieņēmumiem	3 441 343	3 441 343	0	3 441 343	0	0	3 271 417
21.7.0.0.	Dotācija no vispārējiem ieņēmumiem	3 441 343	3 441 343	0	3 441 343	0	0	3 271 417
21.7.1.0.	Vispārējā kārtībā sadalāmā dotācija no vispārējiem ieņēmumiem	3 441 343	3 441 343	0	3 441 343	0	0	3 271 417
II.	IZDEVUMI	3 441 343	3 445 429	4 086	3 445 428	4 085	-1	3 271 417
1.0.	Uzturēšanas izdevumi	3 422 621	3 427 040	4 419	3 427 040	4 419	0	3 252 695
1.1.	Kārtējie izdevumi	3 422 621	3 427 040	4 419	3 427 040	4 419	0	3 252 695
1000	Atbildība	2 850 206	2 850 206	0	2 850 206	0	0	2 720 602
2000	Preces un pakalpojumi	572 415	576 834	4 419	576 834	4 419	0	532 093
2.0.	Kapitālie izdevumi	18 722	18 389	-333	18 388	-334	-1	18 722
2.1.	Pamatkapitāla veidošana	18 722	18 389	-333	18 388	-334	-1	18 722
Programma: 99.00.00 - Līdzekļu neparedzētiem gadījumiem izlietojums								
Funkcija: 08.200								
I.	RESURSI IZDEVUMU SEGŠANAI	0	11 647 018	11 647 018	11 478 842	11 478 842	-168 176	42 640 102
7.0	Dotācija no vispārējiem ieņēmumiem	0	11 647 018	11 647 018	11 478 842	0	-168 176	42 640 102
21.7.0.0.	Dotācija no vispārējiem ieņēmumiem	0	11 647 018	11 647 018	11 478 842	0	-168 176	42 640 102
21.7.1.0.	Vispārējā kārtībā sadalāmā dotācija no vispārējiem ieņēmumiem	0	11 647 018	11 647 018	11 478 842	0	-168 176	42 640 102
II.	IZDEVUMI	0	11 647 018	11 647 018	11 478 843	11 478 843	-168 175	42 640 104
1.0.	Uzturēšanas izdevumi	0	11 176 598	11 176 598	11 008 423	0	-168 175	30 421 636
1.1.	Kārtējie izdevumi	0	2 901 239	2 901 239	2 802 760	0	-98 479	3 546 540
1000	Atbildība	0	243 201	243 201	242 885	0	-316	1 530 270
2000	Preces un pakalpojumi	0	2 658 038	2 658 038	2 559 875	0	-98 163	2 016 270
1.3.	Subsīdijas, dotācijas un sociālie pabalsti	0	6 951 931	6 951 931	6 883 088	0	-68 843	22 421 648
3000	Subsīdijas un dotācijas	0	6 951 755	6 951 755	6 882 912	0	-68 843	21 606 056
6000	Sociāla rakstura maksājumi un kompensācijas	0	176	176	176	0	0	815 592
7000	Transferti, uzturēšanas izdevumu transferti, pašu resursu maksājumi, starptautiskā sadarbība	0	1 323 428	1 323 428	1 322 575	0	-853	4 453 448
1.5.	Transferti viena budžeta veida ietvaros un uzturēšanas izdevumu transferti starp budžeta veidiem	0	1 323 428	1 323 428	1 322 575	0	-853	4 453 448
7130	Valsts budžeta transferti no valsts pamatbudžeta uz valsts pamatbudžetu	0	400 000	400 000	400 000	0	0	3 447 874
7131	Valsts budžeta transferti no valsts pamatbudžeta dotācijas no vispārējiem ieņēmumiem uz valsts pamatbudžetu	0	400 000	400 000	400 000	0	0	3 447 874
7400	Pārējie valsts budžeta uzturēšanas izdevumu transferti citiem budžetiem	0	923 428	923 428	922 575	0	-853	1 005 574
7460	Pārējie valsts budžeta uzturēšanas izdevumu transferti pašvaldībām	0	753 965	753 965	753 232	0	-733	787 539
7470	Pārējie valsts budžeta uzturēšanas izdevumu transferti valsts budžeta daļēji finansētām atvasinātām publiskām personām un budžeta nefinansētām iestādēm	0	169 463	169 463	169 343	0	-120	218 035
2.0.	Kapitālie izdevumi	0	470 420	470 420	470 420	0	0	12 218 468
2.1.	Pamatkapitāla veidošana	0	470 420	470 420	470 420	0	0	12 218 468
III.	FINANSĪLĀ BILANCE	0	0	0	-1	-1	-1	-2
IV.	FINANSĒŠANA	0	0	0	1	1	1	1
F20010000	Naudas līdzekļi un noguldījumi (bilances aktīvā)	0	0	0	1	0	0	1
F22010000	Pieprasījuma noguldījumi (bilances aktīvā)	0	0	0	1	0	0	1
SBA	Slēgtie budžeta asinģējumi, t.sk.:	0	0	0	168 175	0	0	437 112

Klasifikācijas kods	Posteņa nosaukums	Likums/plāms gadam			Budžeta izpilde			
		apstiprināts	ar izmaiņām	izmaiņas (2.-1.)	pārskata periodā	salīdzinot ar		iepriekšējā pārskata periodā
						likumā/plānā gadam apstiprināto (4.-1.)	likumu/plānu gadam ar izmaiņām (4.-2.)	
A	B	1	2	3	4	5	6	7
24 Valsts kontrole								
I.	RESURSI IZDEVUMU SEGŠANAI	7 482 977	7 821 663	338 686	7 305 258	-177 719	-516 405	6 466 932
3.0	Maksas pakalpojumi un citi pašu ieņēmumi	0	0	0	0	0	0	8 526
5.0	Transferti	0	23 000	23 000	22 947	0	-53	11 420
18.0.0.0.	Valsts budžeta transferti	0	23 000	23 000	22 947	0	-53	11 420
18.1.3.0.	Valsts pamatbudžeta iestāžu saņemtie transferti no valsts pamatbudžeta	0	23 000	23 000	22 947	0	-53	11 420
18.1.3.1.	Valsts pamatbudžeta iestāžu saņemtie transferti no valsts pamatbudžeta dotācijas no vispārējiem ieņēmumiem	0	23 000	23 000	22 947	0	-53	11 420
7.0	Dotācija no vispārējiem ieņēmumiem	7 482 977	7 798 663	315 686	7 282 311	-200 666	-516 352	6 446 986
21.7.0.0.	Dotācija no vispārējiem ieņēmumiem	7 482 977	7 798 663	315 686	7 282 311	-200 666	-516 352	6 446 986
21.7.1.0.	Vispārējā kārtībā sadalāmā dotācija no vispārējiem ieņēmumiem	7 482 977	7 798 663	315 686	7 282 311	-200 666	-516 352	6 446 986
II.	IZDEVUMI	7 482 977	7 821 663	338 686	7 305 258	-177 719	-516 405	6 503 241
1.0.	Uzturēšanas izdevumi	7 396 544	7 734 130	337 586	7 218 140	-178 404	-515 990	6 413 368
1.1.	Kārtējie izdevumi	7 394 015	7 716 601	322 586	7 201 628	-192 387	-514 973	6 397 554
1000	Atīdzība	6 165 572	6 304 377	138 805	5 952 871	-212 701	-351 506	5 384 401
2000	Preces un pakalpojumi	1 228 443	1 412 224	183 781	1 248 757	20 314	-163 467	1 013 153
1.3.	Subsīdijas, dotācijas un sociālie pabalsti	320	320	0	320	0	0	320
3000	Subsīdijas un dotācijas	320	320	0	320	0	0	320
7000	Transferti, uzturēšanas izdevumu transferti, pašu resursu maksājumi, starptautiskā sadarbība	2 209	17 209	15 000	16 192	13 983	-1 017	15 494
1.4.	Kārtējie maksājumi Eiropas Savienības budžetā un starptautiskā sadarbība	2 209	17 209	15 000	16 192	13 983	-1 017	15 494
7700	Starptautiskā sadarbība	2 209	17 209	15 000	16 192	13 983	-1 017	15 494
2.0.	Kapitālie izdevumi	86 433	87 533	1 100	87 118	685	-415	89 873
2.1.	Pamatkapitāla veidošana	86 433	87 533	1 100	87 118	685	-415	89 873
III.	FINANSIĀLĀ BILANCE	0	0	0	0	0	0	-36 309
IV.	FINANSĒŠANA	0	0	0	0	0	0	36 309
F20010000	Naudas līdzekļi un noguldījumi (bilances aktīvā)	0	0	0	0	0	0	36 309
F22010000	Pieprasījuma noguldījumi (bilances aktīvā)	0	0	0	0	0	0	36 309
F20010000	Naudas līdzekļu atlikumu izmaiņas (palielinājums (-) vai samazinājums (+))	0	0	0	0	0	0	36 309
NL MP	Maksas pakalpojumu un citu pašu ieņēmumu naudas līdzekļu atlikumu izmaiņas (palielinājums (-) vai samazinājums (+))	0	0	0	0	0	0	36 309
SBA	Slēgtie budžeta asignējumi, t.sk.:	0	0	0	516 352	0	0	756 473
Programma: 01.00.00 - Valsts kontrole								
Funkcija: 01.120								
I.	RESURSI IZDEVUMU SEGŠANAI	7 482 977	7 821 663	338 686	7 305 258	-177 719	-516 405	6 466 932
3.0	Maksas pakalpojumi un citi pašu ieņēmumi	0	0	0	0	0	0	8 526
5.0	Transferti	0	23 000	23 000	22 947	0	-53	11 420
18.0.0.0.	Valsts budžeta transferti	0	23 000	23 000	22 947	0	-53	11 420
18.1.3.0.	Valsts pamatbudžeta iestāžu saņemtie transferti no valsts pamatbudžeta	0	23 000	23 000	22 947	0	-53	11 420
18.1.3.1.	Valsts pamatbudžeta iestāžu saņemtie transferti no valsts pamatbudžeta dotācijas no vispārējiem ieņēmumiem	0	23 000	23 000	22 947	0	-53	11 420
7.0	Dotācija no vispārējiem ieņēmumiem	7 482 977	7 798 663	315 686	7 282 311	-200 666	-516 352	6 446 986
21.7.0.0.	Dotācija no vispārējiem ieņēmumiem	7 482 977	7 798 663	315 686	7 282 311	-200 666	-516 352	6 446 986
21.7.1.0.	Vispārējā kārtībā sadalāmā dotācija no vispārējiem ieņēmumiem	7 482 977	7 798 663	315 686	7 282 311	-200 666	-516 352	6 446 986
II.	IZDEVUMI	7 482 977	7 821 663	338 686	7 305 258	-177 719	-516 405	6 503 241
1.0.	Uzturēšanas izdevumi	7 396 544	7 734 130	337 586	7 218 140	-178 404	-515 990	6 413 368
1.1.	Kārtējie izdevumi	7 394 015	7 716 601	322 586	7 201 628	-192 387	-514 973	6 397 554
1000	Atīdzība	6 165 572	6 304 377	138 805	5 952 871	-212 701	-351 506	5 384 401
2000	Preces un pakalpojumi	1 228 443	1 412 224	183 781	1 248 757	20 314	-163 467	1 013 153
1.3.	Subsīdijas, dotācijas un sociālie pabalsti	320	320	0	320	0	0	320
3000	Subsīdijas un dotācijas	320	320	0	320	0	0	320
7000	Transferti, uzturēšanas izdevumu transferti, pašu resursu maksājumi, starptautiskā sadarbība	2 209	17 209	15 000	16 192	13 983	-1 017	15 494
1.4.	Kārtējie maksājumi Eiropas Savienības budžetā un starptautiskā sadarbība	2 209	17 209	15 000	16 192	13 983	-1 017	15 494
7700	Starptautiskā sadarbība	2 209	17 209	15 000	16 192	13 983	-1 017	15 494
2.0.	Kapitālie izdevumi	86 433	87 533	1 100	87 118	685	-415	89 873
2.1.	Pamatkapitāla veidošana	86 433	87 533	1 100	87 118	685	-415	89 873
III.	FINANSIĀLĀ BILANCE	0	0	0	0	0	0	-36 309
IV.	FINANSĒŠANA	0	0	0	0	0	0	36 309
F20010000	Naudas līdzekļi un noguldījumi (bilances aktīvā)	0	0	0	0	0	0	36 309
F22010000	Pieprasījuma noguldījumi (bilances aktīvā)	0	0	0	0	0	0	36 309
F20010000	Naudas līdzekļu atlikumu izmaiņas (palielinājums (-) vai samazinājums (+))	0	0	0	0	0	0	36 309
NL MP	Maksas pakalpojumu un citu pašu ieņēmumu naudas līdzekļu atlikumu izmaiņas (palielinājums (-) vai samazinājums (+))	0	0	0	0	0	0	36 309
SBA	Slēgtie budžeta asignējumi, t.sk.:	0	0	0	516 352	0	0	756 473

(euro)

Klasifikācijas kods	Posteņa nosaukums	Likums/plāms gadam			Budžeta izpilde				
		apstiprināts	ar izmaiņām	izmaiņas (2.-1.)	pārskata periodā	salīdzinot ar			iepriekšējā pārskata periodā
						likumā/plānā gadam apstiprināto (4.-1.)	likumu/plānu gadam ar izmaiņām (4.-2.)		
A	B	1	2	3	4	5	6	7	
25 Pārresoru koordinācijas centrs									
I.	RESURSI IZDEVUMU SEGŠANAI	1 837 346	2 264 392	427 046	1 974 796	137 450	-289 596	1 345 445	
4.0	Ārvalstu finanšu palīdzība	0	11 000	11 000	6 482	0	-4 518	0	
4.2	Ārvalstu finanšu palīdzība iestādes ieņēmumos	0	11 000	11 000	6 482	0	-4 518	0	
21.1.0.0.	Iestādes ieņēmumi no ārvalstu finanšu palīdzības	0	11 000	11 000	6 482	0	-4 518	0	
5.0	Transferti	2 025	2 025	0	1 409	-616	-616	0	
18.0.0.0.	Valsts budžeta transferti	2 025	2 025	0	1 409	-616	-616	0	
18.1.3.0.	Valsts pamatbudžeta iestāžu saņemtie transferti no valsts pamatbudžeta	2 025	2 025	0	1 409	-616	-616	0	
18.1.3.2.	Valsts pamatbudžeta iestāžu saņemtie transferti no ārvalstu finanšu palīdzības līdzekļiem	2 025	2 025	0	1 409	-616	-616	0	
7.0	Dotācija no vispārējiem ieņēmumiem	1 835 321	2 251 367	416 046	1 966 905	131 584	-284 462	1 345 445	
21.7.0.0.	Dotācija no vispārējiem ieņēmumiem	1 835 321	2 251 367	416 046	1 966 905	131 584	-284 462	1 345 445	
21.7.1.0.	Vispārējā kārtībā sadalāmā dotācija no vispārējiem ieņēmumiem	1 835 321	2 251 367	416 046	1 966 905	131 584	-284 462	1 345 445	
II.	IZDEVUMI	1 837 346	2 264 392	427 046	1 974 796	137 450	-289 596	1 345 445	
1.0.	Uzturēšanas izdevumi	1 827 796	2 060 460	232 664	1 814 009	-13 787	-246 451	1 332 781	
1.1.	Kārtējie izdevumi	1 827 796	2 060 460	232 664	1 814 009	-13 787	-246 451	1 332 781	
1000	Atbildība	1 049 487	1 098 964	49 477	938 138	-111 349	-160 826	919 941	
2000	Preces un pakalpojumi	778 309	961 496	183 187	875 871	97 562	-85 625	412 840	
2.0.	Kapitālie izdevumi	9 550	203 932	194 382	160 787	151 237	-43 145	12 664	
2.1.	Pamatkapitāla veidošana	9 550	203 932	194 382	160 787	151 237	-43 145	12 664	
SBA	Slēgtie budžeta asignējumi, t.sk.:	0	0	0	284 462	0	0	624 266	
Programma: 01.00.00 - Pārresoru koordinācijas centra darbības nodrošināšana									
Funkcija: 01.110									
I.	RESURSI IZDEVUMU SEGŠANAI	1 835 321	2 251 367	416 046	1 966 905	131 584	-284 462	1 345 445	
7.0	Dotācija no vispārējiem ieņēmumiem	1 835 321	2 251 367	416 046	1 966 905	131 584	-284 462	1 345 445	
21.7.0.0.	Dotācija no vispārējiem ieņēmumiem	1 835 321	2 251 367	416 046	1 966 905	131 584	-284 462	1 345 445	
21.7.1.0.	Vispārējā kārtībā sadalāmā dotācija no vispārējiem ieņēmumiem	1 835 321	2 251 367	416 046	1 966 905	131 584	-284 462	1 345 445	
II.	IZDEVUMI	1 835 321	2 251 367	416 046	1 966 905	131 584	-284 462	1 345 445	
1.0.	Uzturēšanas izdevumi	1 825 771	2 047 435	221 664	1 806 118	-19 653	-241 317	1 332 781	
1.1.	Kārtējie izdevumi	1 825 771	2 047 435	221 664	1 806 118	-19 653	-241 317	1 332 781	
1000	Atbildība	1 049 487	1 098 964	49 477	938 138	-111 349	-160 826	919 941	
2000	Preces un pakalpojumi	776 284	948 471	172 187	867 980	91 696	-80 491	412 840	
2.0.	Kapitālie izdevumi	9 550	203 932	194 382	160 787	151 237	-43 145	12 664	
2.1.	Pamatkapitāla veidošana	9 550	203 932	194 382	160 787	151 237	-43 145	12 664	
SBA	Slēgtie budžeta asignējumi, t.sk.:	0	0	0	284 462	0	0	624 266	
Programma: 70.00.00 - Citu Eiropas Savienības politiku instrumentu projektu un pasākumu īstenošana									
Funkcija: 01.110									
I.	RESURSI IZDEVUMU SEGŠANAI	2 025	2 025	0	1 409	-616	-616	0	
5.0	Transferti	2 025	2 025	0	1 409	-616	-616	0	
18.0.0.0.	Valsts budžeta transferti	2 025	2 025	0	1 409	-616	-616	0	
18.1.3.0.	Valsts pamatbudžeta iestāžu saņemtie transferti no valsts pamatbudžeta	2 025	2 025	0	1 409	-616	-616	0	
18.1.3.2.	Valsts pamatbudžeta iestāžu saņemtie transferti no ārvalstu finanšu palīdzības līdzekļiem	2 025	2 025	0	1 409	-616	-616	0	
II.	IZDEVUMI	2 025	2 025	0	1 409	-616	-616	0	
1.0.	Uzturēšanas izdevumi	2 025	2 025	0	1 409	-616	-616	0	
1.1.	Kārtējie izdevumi	2 025	2 025	0	1 409	-616	-616	0	
2000	Preces un pakalpojumi	2 025	2 025	0	1 409	-616	-616	0	
Programma: 70.06.00 - Latvijas pārstāvju ceļa izdevumu kompensācija, dodoties uz Eiropas Savienības Padomes darba grupu sanāksmēm un Padomes sanāksmēm									
Funkcija: 01.110									
I.	RESURSI IZDEVUMU SEGŠANAI	2 025	2 025	0	1 409	-616	-616	0	
5.0	Transferti	2 025	2 025	0	1 409	-616	-616	0	
18.0.0.0.	Valsts budžeta transferti	2 025	2 025	0	1 409	-616	-616	0	
18.1.3.0.	Valsts pamatbudžeta iestāžu saņemtie transferti no valsts pamatbudžeta	2 025	2 025	0	1 409	-616	-616	0	
18.1.3.2.	Valsts pamatbudžeta iestāžu saņemtie transferti no ārvalstu finanšu palīdzības līdzekļiem	2 025	2 025	0	1 409	-616	-616	0	
II.	IZDEVUMI	2 025	2 025	0	1 409	-616	-616	0	
1.0.	Uzturēšanas izdevumi	2 025	2 025	0	1 409	-616	-616	0	
1.1.	Kārtējie izdevumi	2 025	2 025	0	1 409	-616	-616	0	
2000	Preces un pakalpojumi	2 025	2 025	0	1 409	-616	-616	0	
Programma: 73.00.00 - Pārējās ārvalstu finanšu palīdzības līdzfinansētie projekti									
Funkcija: 01.110									
I.	RESURSI IZDEVUMU SEGŠANAI	0	11 000	11 000	6 482	6 482	-4 518	0	
4.0	Ārvalstu finanšu palīdzība	0	11 000	11 000	6 482	0	-4 518	0	
4.2	Ārvalstu finanšu palīdzība iestādes ieņēmumos	0	11 000	11 000	6 482	0	-4 518	0	
21.1.0.0.	Iestādes ieņēmumi no ārvalstu finanšu palīdzības	0	11 000	11 000	6 482	0	-4 518	0	
II.	IZDEVUMI	0	11 000	11 000	6 482	6 482	-4 518	0	
1.0.	Uzturēšanas izdevumi	0	11 000	11 000	6 482	0	-4 518	0	
1.1.	Kārtējie izdevumi	0	11 000	11 000	6 482	0	-4 518	0	
2000	Preces un pakalpojumi	0	11 000	11 000	6 482	0	-4 518	0	
Programma: 73.06.00 - Pārējās ārvalstu finanšu palīdzības līdzfinansēto projektu īstenošana									
Funkcija: 01.110									
I.	RESURSI IZDEVUMU SEGŠANAI	0	11 000	11 000	6 482	6 482	-4 518	0	
4.0	Ārvalstu finanšu palīdzība	0	11 000	11 000	6 482	0	-4 518	0	
4.2	Ārvalstu finanšu palīdzība iestādes ieņēmumos	0	11 000	11 000	6 482	0	-4 518	0	
21.1.0.0.	Iestādes ieņēmumi no ārvalstu finanšu palīdzības	0	11 000	11 000	6 482	0	-4 518	0	
II.	IZDEVUMI	0	11 000	11 000	6 482	6 482	-4 518	0	
1.0.	Uzturēšanas izdevumi	0	11 000	11 000	6 482	0	-4 518	0	
1.1.	Kārtējie izdevumi	0	11 000	11 000	6 482	0	-4 518	0	
2000	Preces un pakalpojumi	0	11 000	11 000	6 482	0	-4 518	0	

(euro)

Klasifikācijas kods	Posteņa nosaukums	Likums/plāms gadam			Budžeta izpilde			
		apstiprināts	ar izmaiņām	izmaiņas (2.-1.)	pārskata periodā	salīdzinot ar		iepriekšējā pārskata periodā
						likumā/plānā gadam apstiprināto (4.-1.)	likumu/plānu gadam ar izmaiņām (4.-2.)	
A	B	1	2	3	4	5	6	7
4.2	Ārvalstu finanšu palīdzība iestādes ieņēmumos	0	9 198	9 198	8 075	0	-1 123	0
21.1.0.0.	Iestādes ieņēmumi no ārvalstu finanšu palīdzības	0	9 198	9 198	8 075	0	-1 123	0
7.0	Dotācija no vispārējiem ieņēmumiem	0	6 132	6 132	6 132	0	0	0
21.7.0.0.	Dotācija no vispārējiem ieņēmumiem	0	6 132	6 132	6 132	0	0	0
21.7.1.0.	Vispārējā kārtībā sadalāmā dotācija no vispārējiem ieņēmumiem	0	6 132	6 132	6 132	0	0	0
II.	IZDEVUMI	0	15 330	15 330	14 207	14 207	-1 123	0
1.0.	Uzturēšanas izdevumi	0	15 330	15 330	14 207	0	-1 123	0
1.1.	Kārtējie izdevumi	0	15 330	15 330	14 207	0	-1 123	0
2000	Preces un pakalpojumi	0	15 330	15 330	14 207	0	-1 123	0

(euro)

Klasifikācijas kods	Posteņa nosaukums	Likums/plāms gadam			Budžeta izpilde			
		apstiprināts	ar izmaiņām	izmaiņas (2.-1.)	pārskata periodā	salīdzinot ar		iepriekšējā pārskata periodā
						likumā/plānā gadam apstiprināto (4.-1.)	likumu/plānu gadam ar izmaiņām (4.-2.)	
A	B	1	2	3	4	5	6	7
SBA	Slēgtie budžeta asignējumi, t.sk.:	0	0	0	10 312 911	0	0	12 888 176
Programma: 02.00.00 - Medicīnas izglītība								
Funkcija: 09.000								
I.	RESURSI IZDEVUMU SEGŠANAI	56 249 883	56 249 883	0	56 249 882	-1	-1	50 658 235
7.0	Dotācija no vispārējiem ieņēmumiem	56 249 883	56 249 883	0	56 249 882	-1	-1	50 658 235
21.7.0.0.	Dotācija no vispārējiem ieņēmumiem	56 249 883	56 249 883	0	56 249 882	-1	-1	50 658 235
21.7.1.0.	Vispārējā kārtībā sadalāmā dotācija no vispārējiem ieņēmumiem	56 249 883	56 249 883	0	56 249 882	-1	-1	50 658 235
II.	IZDEVUMI	56 249 883	56 249 883	0	56 249 882	-1	-1	50 658 235
1.0.	Uzturēšanas izdevumi	56 249 883	56 249 883	0	56 249 882	-1	-1	50 658 235
1.1.	Kārtējie izdevumi	292 597	176 128	-116 469	176 127	-116 470	-1	281 585
1000	Atīdzība	276 979	167 132	-109 847	167 131	-109 848	-1	266 029
2000	Preces un pakalpojumi	15 618	8 996	-6 622	8 996	-6 622	0	15 556
7000	Transferti, uzturēšanas izdevumu transferti, pašu resursu maksājumi, starptautiskā sadarbība	55 957 286	56 073 755	116 469	56 073 755	116 469	0	50 376 650
1.5.	Transferti viena budžeta veida ietvaros un uzturēšanas izdevumu transferti starp budžeta veidiem	55 957 286	56 073 755	116 469	56 073 755	116 469	0	50 376 650
7400	Pārējie valsts budžeta uzturēšanas izdevumu transferti citiem budžetiem	55 957 286	56 073 755	116 469	56 073 755	116 469	0	50 376 650
7470	Pārējie valsts budžeta uzturēšanas izdevumu transferti valsts budžeta daļēji finansētām atvasinātām publiskām personām un budžeta nefinansētām iestādēm	55 957 286	56 073 755	116 469	56 073 755	116 469	0	50 376 650
SBA	Slēgtie budžeta asignējumi, t.sk.:	0	0	0	1	0	0	21 453
Programma: 02.03.00 - Augstākā medicīnas izglītība								
Funkcija: 09.410								
I.	RESURSI IZDEVUMU SEGŠANAI	20 734 944	20 734 944	0	20 734 944	0	0	20 200 983
7.0	Dotācija no vispārējiem ieņēmumiem	20 734 944	20 734 944	0	20 734 944	0	0	20 200 983
21.7.0.0.	Dotācija no vispārējiem ieņēmumiem	20 734 944	20 734 944	0	20 734 944	0	0	20 200 983
21.7.1.0.	Vispārējā kārtībā sadalāmā dotācija no vispārējiem ieņēmumiem	20 734 944	20 734 944	0	20 734 944	0	0	20 200 983
II.	IZDEVUMI	20 734 944	20 734 944	0	20 734 944	0	0	20 200 983
1.0.	Uzturēšanas izdevumi	20 734 944	20 734 944	0	20 734 944	0	0	20 200 983
7000	Transferti, uzturēšanas izdevumu transferti, pašu resursu maksājumi, starptautiskā sadarbība	20 734 944	20 734 944	0	20 734 944	0	0	20 200 983
1.5.	Transferti viena budžeta veida ietvaros un uzturēšanas izdevumu transferti starp budžeta veidiem	20 734 944	20 734 944	0	20 734 944	0	0	20 200 983
7400	Pārējie valsts budžeta uzturēšanas izdevumu transferti citiem budžetiem	20 734 944	20 734 944	0	20 734 944	0	0	20 200 983
7470	Pārējie valsts budžeta uzturēšanas izdevumu transferti valsts budžeta daļēji finansētām atvasinātām publiskām personām un budžeta nefinansētām iestādēm	20 734 944	20 734 944	0	20 734 944	0	0	20 200 983
Programma: 02.04.00 - Rezidentu apmācība								
Funkcija: 09.520								
I.	RESURSI IZDEVUMU SEGŠANAI	35 514 939	35 514 939	0	35 514 938	-1	-1	30 457 252
7.0	Dotācija no vispārējiem ieņēmumiem	35 514 939	35 514 939	0	35 514 938	-1	-1	30 457 252
21.7.0.0.	Dotācija no vispārējiem ieņēmumiem	35 514 939	35 514 939	0	35 514 938	-1	-1	30 457 252
21.7.1.0.	Vispārējā kārtībā sadalāmā dotācija no vispārējiem ieņēmumiem	35 514 939	35 514 939	0	35 514 938	-1	-1	30 457 252
II.	IZDEVUMI	35 514 939	35 514 939	0	35 514 938	-1	-1	30 457 252
1.0.	Uzturēšanas izdevumi	35 514 939	35 514 939	0	35 514 938	-1	-1	30 457 252
1.1.	Kārtējie izdevumi	292 597	176 128	-116 469	176 127	-116 470	-1	281 585
1000	Atīdzība	276 979	167 132	-109 847	167 131	-109 848	-1	266 029
2000	Preces un pakalpojumi	15 618	8 996	-6 622	8 996	-6 622	0	15 556
7000	Transferti, uzturēšanas izdevumu transferti, pašu resursu maksājumi, starptautiskā sadarbība	35 222 342	35 338 811	116 469	35 338 811	116 469	0	30 175 667
1.5.	Transferti viena budžeta veida ietvaros un uzturēšanas izdevumu transferti starp budžeta veidiem	35 222 342	35 338 811	116 469	35 338 811	116 469	0	30 175 667
7400	Pārējie valsts budžeta uzturēšanas izdevumu transferti citiem budžetiem	35 222 342	35 338 811	116 469	35 338 811	116 469	0	30 175 667
7470	Pārējie valsts budžeta uzturēšanas izdevumu transferti valsts budžeta daļēji finansētām atvasinātām publiskām personām un budžeta nefinansētām iestādēm	35 222 342	35 338 811	116 469	35 338 811	116 469	0	30 175 667
SBA	Slēgtie budžeta asignējumi, t.sk.:	0	0	0	1	0	0	21 453
Programma: 06.00.00 - Kultūra								
Funkcija: 08.200								
I.	RESURSI IZDEVUMU SEGŠANAI	1 317 030	1 530 860	213 830	1 507 647	190 617	-23 213	991 688
3.0	Maksas pakalpojumi un citi pašu ieņēmumi	80 821	80 821	0	58 637	-22 184	-22 184	12 902
5.0	Transferti	0	93 778	93 778	92 749	0	-1 029	64 660
17.0.0.0.	No valsts budžeta daļēji finansētu atvasinātu publisku personu un budžeta nefinansētu iestāžu transferti	0	75 630	75 630	75 630	0	0	13 660
17.1.0.0.	Valsts budžeta iestāžu saņemtie transferti no valsts budžeta daļēji finansētām atvasinātām publiskām personām un no budžeta nefinansētām iestādēm	0	75 630	75 630	75 630	0	0	13 660
17.1.1.0.	Valsts budžeta iestāžu saņemtie transferti no savas ministrijas, centrālās valsts iestādes padotībā esošām no valsts budžeta daļēji finansētām atvasinātām publiskām personām un budžeta nefinansētām iestādēm	0	75 630	75 630	75 630	0	0	13 660
18.0.0.0.	Valsts budžeta transferti	0	18 148	18 148	17 119	0	-1 029	51 000
18.1.3.0.	Valsts pamatbudžeta iestāžu saņemtie transferti no valsts pamatbudžeta	0	12 748	12 748	12 748	0	0	48 900
18.1.3.1.	Valsts pamatbudžeta iestāžu saņemtie transferti no valsts pamatbudžeta dotācijas no vispārējiem ieņēmumiem	0	12 748	12 748	12 748	0	0	48 900
18.4.0.0.	Valsts pamatbudžeta saņemtie transferti no valsts speciālā budžeta	0	5 400	5 400	4 371	0	-1 029	2 100
7.0	Dotācija no vispārējiem ieņēmumiem	1 236 209	1 356 261	120 052	1 356 261	120 052	0	914 126
21.7.0.0.	Dotācija no vispārējiem ieņēmumiem	1 236 209	1 356 261	120 052	1 356 261	120 052	0	914 126
21.7.1.0.	Vispārējā kārtībā sadalāmā dotācija no vispārējiem ieņēmumiem	1 236 209	1 356 261	120 052	1 356 261	120 052	0	914 126
II.	IZDEVUMI	1 317 030	1 530 861	213 851	1 507 791	188 761	-25 090	993 369
1.0.	Uzturēšanas izdevumi	1 157 861	1 246 292	88 431	1 221 202	63 341	-25 090	989 842
1.1.	Kārtējie izdevumi	1 157 861	1 246 292	88 431	1 221 202	63 341	-25 090	989 842
1000	Atīdzība	855 929	865 449	9 520	847 871	-8 058	-17 578	673 168

(euro)

Klasifikācijas kods	Posteņa nosaukums	Likums/plāms gadam			Budžeta izpilde				
					pārskata periodā	salīdzinot ar			iepriekšējā pārskata periodā
		apstiprināts	ar izmaiņām	izmaiņas (2.-1.)		likumā/plānā gadam apstiprināto (4.-1.)	likumu/plānu gadam ar izmaiņām (4.-2.)		
A	B	1	2	3	4	5	6	7	
2000	Preces un pakalpojumi	301 932	380 843	78 911	373 331	71 399	-7 512	316 674	
2.0.	Kapitālie izdevumi	159 169	284 589	125 420	284 589	125 420	0	3 527	
2.1.	Pamatkapitāla veidošana	159 169	284 589	125 420	284 589	125 420	0	3 527	
III.	FINANSIĀLĀ BILANCE	0	-21	-21	1 856	1 856	1 877	-1 681	
IV.	FINANSĒŠANA	0	21	21	-1 856	-1 856	-1 877	1 681	
F20010000	Naudas līdzekļi un noguldījumi (bilances aktīvā)	0	21	21	-1 856	0	-1 877	1 681	
F21010000	Naudas līdzekļi	0	21	21	-2 259	0	-2 280	-399	
F22010000	Pieprasījuma noguldījumi (bilances aktīvā)	0	0	0	403	0	0	2 080	
F20010000	Naudas līdzekļu atlikumu izmaiņas (palielinājums (-) vai samazinājums (+))	0	0	0	-1 856	0	0	1 681	
NL MP	Maksas pakalpojumu un citu pašu ieņēmumu naudas līdzekļu atlikumu izmaiņas (palielinājums (-) vai samazinājums (+))	0	21	21	-1 856	0	-1 877	1 681	

Programma: 06.02.00 - Medicīnas vēstures muzejs
Funkcija: 08.220

I.	RESURSI IZDEVUMU SEGŠANAI	1 317 030	1 530 860	213 830	1 507 647	190 617	-23 213	991 688
3.0	Maksas pakalpojumi un citi pašu ieņēmumi	80 821	80 821	0	58 637	-22 184	-22 184	12 902
5.0	Transferti	0	93 778	93 778	92 749	0	-1 029	64 660
17.0.0.0.	No valsts budžeta daļēji finansētu atvasinātu publisku personu un budžeta nefinansētu iestāžu transferti	0	75 630	75 630	75 630	0	0	13 660
17.1.0.0.	Valsts budžeta iestāžu saņemtie transferti no valsts budžeta daļēji finansētām atvasinātām publiskām personām un no budžeta nefinansētām iestādēm	0	75 630	75 630	75 630	0	0	13 660
17.1.1.0.	Valsts budžeta iestāžu saņemtie transferti no savas ministrijas, centrālās valsts iestādes padotībā esošām no valsts budžeta daļēji finansētām atvasinātām publiskām personām un budžeta nefinansētām iestādēm	0	75 630	75 630	75 630	0	0	13 660
18.0.0.0.	Valsts budžeta transferti	0	18 148	18 148	17 119	0	-1 029	51 000
18.1.3.0.	Valsts pamatbudžeta iestāžu saņemtie transferti no valsts pamatbudžeta	0	12 748	12 748	12 748	0	0	48 900
18.1.3.1.	Valsts pamatbudžeta iestāžu saņemtie transferti no valsts pamatbudžeta dotācijās no vispārējiem ieņēmumiem	0	12 748	12 748	12 748	0	0	48 900
18.4.0.0.	Valsts pamatbudžetā saņemtie transferti no valsts speciālā budžeta	0	5 400	5 400	4 371	0	-1 029	2 100
7.0	Dotācija no vispārējiem ieņēmumiem	1 236 209	1 356 261	120 052	1 356 261	120 052	0	914 126
21.7.0.0.	Dotācija no vispārējiem ieņēmumiem	1 236 209	1 356 261	120 052	1 356 261	120 052	0	914 126
21.7.1.0.	Vispārējā kārtībā sadalāmā dotācija no vispārējiem ieņēmumiem	1 236 209	1 356 261	120 052	1 356 261	120 052	0	914 126
II.	IZDEVUMI	1 317 030	1 530 881	213 851	1 505 791	188 761	-25 090	993 369
1.0.	Uzturēšanas izdevumi	1 157 861	1 246 292	88 431	1 221 202	63 341	-25 090	989 842
1.1.	Kārtējie izdevumi	1 157 861	1 246 292	88 431	1 221 202	63 341	-25 090	989 842
1000	Atīdzība	855 929	865 449	9 520	847 871	-8 058	-17 578	673 168
2000	Preces un pakalpojumi	301 932	380 843	78 911	373 331	71 399	-7 512	316 674
2.0.	Kapitālie izdevumi	159 169	284 589	125 420	284 589	125 420	0	3 527
2.1.	Pamatkapitāla veidošana	159 169	284 589	125 420	284 589	125 420	0	3 527
III.	FINANSIĀLĀ BILANCE	0	-21	-21	1 856	1 856	1 877	-1 681
IV.	FINANSĒŠANA	0	21	21	-1 856	-1 856	-1 877	1 681
F20010000	Naudas līdzekļi un noguldījumi (bilances aktīvā)	0	21	21	-1 856	0	-1 877	1 681
F21010000	Naudas līdzekļi	0	21	21	-2 259	0	-2 280	-399
F22010000	Pieprasījuma noguldījumi (bilances aktīvā)	0	0	0	403	0	0	2 080
F20010000	Naudas līdzekļu atlikumu izmaiņas (palielinājums (-) vai samazinājums (+))	0	0	0	-1 856	0	0	1 681
NL MP	Maksas pakalpojumu un citu pašu ieņēmumu naudas līdzekļu atlikumu izmaiņas (palielinājums (-) vai samazinājums (+))	0	21	21	-1 856	0	-1 877	1 681

Programma: 33.00.00 - Veselības aprūpes nodrošināšana
Funkcija: 07.000

I.	RESURSI IZDEVUMU SEGŠANAI	1 308 025 771	1 433 065 809	125 040 038	1 431 933 765	123 907 994	-1 132 044	1 428 138 685
3.0	Maksas pakalpojumi un citi pašu ieņēmumi	10 745 366	16 782 876	6 037 510	18 804 740	8 059 374	2 021 864	19 875 228
7.0	Dotācija no vispārējiem ieņēmumiem	1 297 280 405	1 416 282 933	119 002 528	1 413 129 025	115 848 620	-3 153 908	1 408 263 457
21.7.0.0.	Dotācija no vispārējiem ieņēmumiem	1 297 280 405	1 416 282 933	119 002 528	1 413 129 025	115 848 620	-3 153 908	1 408 263 457
21.7.1.0.	Vispārējā kārtībā sadalāmā dotācija no vispārējiem ieņēmumiem	1 297 280 405	1 416 282 933	119 002 528	1 413 129 025	115 848 620	-3 153 908	1 408 263 457
II.	IZDEVUMI	1 280 422 780	1 401 764 411	121 341 631	1 398 238 531	117 815 751	-3 525 880	1 217 003 489
1.0.	Uzturēšanas izdevumi	1 280 422 780	1 401 764 411	121 341 631	1 398 238 531	117 815 751	-3 525 880	1 217 003 489
1.1.	Kārtējie izdevumi	19 520	95 848	76 328	74 549	55 029	-21 299	66 125
1000	Atīdzība	19 520	95 848	76 328	74 549	55 029	-21 299	66 125
1.3.	Subsīdijas, dotācijas un sociālie pabalsti	1 277 854 908	1 397 391 052	119 536 144	1 394 524 721	116 669 813	-2 866 331	1 213 868 854
3000	Subsīdijas un dotācijas	1 277 854 908	1 397 391 052	119 536 144	1 394 524 721	116 669 813	-2 866 331	1 213 868 854
7000	Transferti, uzturēšanas izdevumu transferti, pašu resursu maksājumi, starptautiskā sadarbība	2 548 352	4 277 511	1 729 159	3 639 261	1 090 909	-638 250	3 068 510
1.5.	Transferti viena budžeta veida ietvaros un uzturēšanas izdevumu transferti starp budžeta veidiem	2 548 352	4 277 511	1 729 159	3 639 261	1 090 909	-638 250	3 068 510
7400	Pārējie valsts budžeta uzturēšanas izdevumu transferti citiem budžetiem	2 548 352	4 277 511	1 729 159	3 639 261	1 090 909	-638 250	3 068 510
7460	Pārējie valsts budžeta uzturēšanas izdevumu transferti pašvaldībām	2 423 272	4 033 077	1 609 805	3 519 124	1 095 852	-513 953	2 948 316
7470	Pārējie valsts budžeta uzturēšanas izdevumu transferti valsts budžeta daļēji finansētām atvasinātām publiskām personām un budžeta nefinansētām iestādēm	125 080	244 434	119 354	120 137	-4 943	-124 297	120 194
III.	FINANSIĀLĀ BILANCE	27 602 991	31 301 398	3 698 407	33 695 234	6 092 243	2 393 836	211 135 196
IV.	FINANSĒŠANA	-27 602 991	-31 301 398	-3 698 407	-33 695 234	-6 092 243	-2 393 836	-211 135 196
F20010000	Naudas līdzekļi un noguldījumi (bilances aktīvā)	0	269 424	269 424	-2 131 654	0	-2 401 078	855 287
F21010000	Naudas līdzekļi	0	269 424	269 424	0	0	-269 424	0
F22010000	Pieprasījuma noguldījumi (bilances aktīvā)	0	0	0	-2 131 654	0	0	855 287
F50010000	Akcijas un cita līdzdalība pašu kapitālā	-27 602 991	-31 570 822	-3 967 831	-31 563 580	-3 960 589	7 242	-211 990 483
F20010000	Naudas līdzekļu atlikumu izmaiņas (palielinājums (-) vai samazinājums (+))	0	0	0	-2 131 654	0	0	855 287
NL MP	Maksas pakalpojumu un citu pašu ieņēmumu naudas līdzekļu atlikumu izmaiņas (palielinājums (-) vai samazinājums (+))	0	269 424	269 424	-2 131 654	0	-2 401 078	855 287
SBA	Slēgtie budžeta asignējumi, t.sk.:	0	0	0	3 153 908	0	0	700 313

Programma: 33.03.00 - Kompensējamo medikamentu un materiālu apmaksāšana
Funkcija: 07.110

I.	RESURSI IZDEVUMU SEGŠANAI	191 866 031	207 063 879	15 197 848	208 357 258	16 491 227	1 293 379	189 541 272
3.0	Maksas pakalpojumi un citi pašu ieņēmumi	7 022 054	10 334 659	3 312 605	11 628 038	4 605 984	1 293 379	14 431 322

(euro)

Klasifikācijas kods	Posteņa nosaukums	Likums/plāms gadam			Budžeta izpilde			
		apstiprināts	ar izmaiņām	izmaiņas (2.-1.)	pārskata periodā	salīdzinot ar		iepriekšējā pārskata periodā
						likumā/plānā gadam apstiprināto (4.-1.)	likumu/plānu gadam ar izmaiņām (4.-2.)	
A	B	1	2	3	4	5	6	7
7.0	Dotācija no vispārējiem ieņēmumiem	184 843 977	196 729 220	11 885 243	196 729 220	11 885 243	0	175 109 950
21.7.0.0.	Dotācija no vispārējiem ieņēmumiem	184 843 977	196 729 220	11 885 243	196 729 220	11 885 243	0	175 109 950
21.7.1.0.	Vispārējā kārtībā sadalāmā dotācija no vispārējiem ieņēmumiem	184 843 977	196 729 220	11 885 243	196 729 220	11 885 243	0	175 109 950
II.	IZDEVUMI	191 866 031	207 063 879	15 197 848	206 744 322	14 878 291	-319 557	190 386 959
1.0.	Uzturēšanas izdevumi	191 866 031	207 063 879	15 197 848	206 744 322	14 878 291	-319 557	190 386 959
1.3.	Subsīdijas, dotācijas un sociālie pabalsti	191 866 031	207 063 879	15 197 848	206 744 322	14 878 291	-319 557	190 386 959
3000	Subsīdijas un dotācijas	191 866 031	207 063 879	15 197 848	206 744 322	14 878 291	-319 557	190 386 959
III.	FINANSIĀLĀ BILANCE	0	0	0	1 612 936	1 612 936	1 612 936	-845 687
IV.	FINANSĒŠANA	0	0	0	-1 612 936	-1 612 936	-1 612 936	845 687
F20010000	Naudas līdzekļu un noguldījumi (bilances aktīvā)	0	0	0	-1 612 936	0	0	845 687
F22010000	Pieprasījuma noguldījumi (bilances aktīvā)	0	0	0	-1 612 936	0	0	845 687
F20010000	Naudas līdzekļu atlikumu izmaiņas (palielinājums (-) vai samazinājums (+))	0	0	0	-1 612 936	0	0	845 687
NL.MP	Maksas pakalpojumu un citu pašu ieņēmumu naudas līdzekļu atlikumu izmaiņas (palielinājums (-) vai samazinājums (+))	0	0	0	-1 612 936	0	0	845 687
Programma: 33.04.00 - Centralizēta medikamentu un materiālu iegāde								
Funkcija: 07.620								
I.	RESURSI IZDEVUMU SEGŠANAI	18 515 355	89 559 394	71 044 039	88 546 137	70 030 782	-1 013 257	13 573 133
7.0	Dotācija no vispārējiem ieņēmumiem	18 515 355	89 559 394	71 044 039	88 546 137	70 030 782	-1 013 257	13 573 133
21.7.0.0.	Dotācija no vispārējiem ieņēmumiem	18 515 355	89 559 394	71 044 039	88 546 137	70 030 782	-1 013 257	13 573 133
21.7.1.0.	Vispārējā kārtībā sadalāmā dotācija no vispārējiem ieņēmumiem	18 515 355	89 559 394	71 044 039	88 546 137	70 030 782	-1 013 257	13 573 133
II.	IZDEVUMI	18 515 355	89 559 394	71 044 039	88 546 137	70 030 782	-1 013 257	13 573 133
1.0.	Uzturēšanas izdevumi	18 515 355	89 559 394	71 044 039	88 546 137	70 030 782	-1 013 257	13 573 133
1.3.	Subsīdijas, dotācijas un sociālie pabalsti	18 515 355	89 559 394	71 044 039	88 546 137	70 030 782	-1 013 257	13 573 133
3000	Subsīdijas un dotācijas	18 515 355	89 559 394	71 044 039	88 546 137	70 030 782	-1 013 257	13 573 133
SBA	Slēgtie budžeta asignējumi, t.sk.:	0	0	0	1 013 257	0	0	19
Programma: 33.07.00 - Valsts galvoto aizdevumu atmaksas								
Funkcija: 07.610								
I.	RESURSI IZDEVUMU SEGŠANAI	0	0	0	0	0	0	128 668 232
7.0	Dotācija no vispārējiem ieņēmumiem	0	0	0	0	0	0	128 668 232
21.7.0.0.	Dotācija no vispārējiem ieņēmumiem	0	0	0	0	0	0	128 668 232
21.7.1.0.	Vispārējā kārtībā sadalāmā dotācija no vispārējiem ieņēmumiem	0	0	0	0	0	0	128 668 232
III.	FINANSIĀLĀ BILANCE	0	0	0	0	0	0	128 668 232
IV.	FINANSĒŠANA	0	0	0	0	0	0	-128 668 232
F50010000	Akcijas un cita līdzdalība pašu kapitālā	0	0	0	0	0	0	-128 668 232
SBA	Slēgtie budžeta asignējumi, t.sk.:	0	0	0	0	0	0	2
Programma: 33.08.00 - Iedzīvotāju genoma datubāzes projekta īstenošana								
Funkcija: 07.500								
I.	RESURSI IZDEVUMU SEGŠANAI	119 521	119 521	0	119 521	0	0	119 521
7.0	Dotācija no vispārējiem ieņēmumiem	119 521	119 521	0	119 521	0	0	119 521
21.7.0.0.	Dotācija no vispārējiem ieņēmumiem	119 521	119 521	0	119 521	0	0	119 521
21.7.1.0.	Vispārējā kārtībā sadalāmā dotācija no vispārējiem ieņēmumiem	119 521	119 521	0	119 521	0	0	119 521
II.	IZDEVUMI	119 521	119 521	0	119 521	0	0	119 521
1.0.	Uzturēšanas izdevumi	119 521	119 521	0	119 521	0	0	119 521
7000	Transferti, uzturēšanas izdevumu transferti, pašu resursu maksājumi, starptautiskā sadarbība	119 521	119 521	0	119 521	0	0	119 521
1.5.	Transferti viena budžeta veida ietvaros un uzturēšanas izdevumu transferti starp budžeta veidiem	119 521	119 521	0	119 521	0	0	119 521
7400	Pārējie valsts budžeta uzturēšanas izdevumu transferti citiem budžetiem	119 521	119 521	0	119 521	0	0	119 521
7470	Pārējie valsts budžeta uzturēšanas izdevumu transferti valsts budžeta daļēji finansētām atvasinātām publiskām personām un budžeta nefinansētām iestādēm	119 521	119 521	0	119 521	0	0	119 521
Programma: 33.09.00 - Interesu izglītības nodrošināšana VSIA "Bērnu klīniskā universitātes slimnīca"								
Funkcija: 07.620								
I.	RESURSI IZDEVUMU SEGŠANAI	275 663	279 381	3 718	279 381	3 718	0	262 651
7.0	Dotācija no vispārējiem ieņēmumiem	275 663	279 381	3 718	279 381	3 718	0	262 651
21.7.0.0.	Dotācija no vispārējiem ieņēmumiem	275 663	279 381	3 718	279 381	3 718	0	262 651
21.7.1.0.	Vispārējā kārtībā sadalāmā dotācija no vispārējiem ieņēmumiem	275 663	279 381	3 718	279 381	3 718	0	262 651
II.	IZDEVUMI	275 663	279 381	3 718	279 381	3 718	0	262 651
1.0.	Uzturēšanas izdevumi	275 663	279 381	3 718	279 381	3 718	0	262 651
1.3.	Subsīdijas, dotācijas un sociālie pabalsti	275 663	279 381	3 718	279 381	3 718	0	262 651
3000	Subsīdijas un dotācijas	275 663	279 381	3 718	279 381	3 718	0	262 651
Programma: 33.12.00 - Reto slimību ārstēšana								
Funkcija: 07.620								
I.	RESURSI IZDEVUMU SEGŠANAI	10 305 077	110 596	-10 194 481	110 596	-10 194 481	0	87 560
7.0	Dotācija no vispārējiem ieņēmumiem	10 305 077	110 596	-10 194 481	110 596	-10 194 481	0	87 560
21.7.0.0.	Dotācija no vispārējiem ieņēmumiem	10 305 077	110 596	-10 194 481	110 596	-10 194 481	0	87 560
21.7.1.0.	Vispārējā kārtībā sadalāmā dotācija no vispārējiem ieņēmumiem	10 305 077	110 596	-10 194 481	110 596	-10 194 481	0	87 560
II.	IZDEVUMI	10 305 077	110 596	-10 194 481	110 596	-10 194 481	0	87 560
1.0.	Uzturēšanas izdevumi	10 305 077	110 596	-10 194 481	110 596	-10 194 481	0	87 560
1.3.	Subsīdijas, dotācijas un sociālie pabalsti	10 305 077	110 596	-10 194 481	110 596	-10 194 481	0	87 560
3000	Subsīdijas un dotācijas	10 305 077	110 596	-10 194 481	110 596	-10 194 481	0	87 560
Programma: 33.14.00 - Primārās ambulatorās veselības aprūpes nodrošināšana								
Funkcija: 07.210								
I.	RESURSI IZDEVUMU SEGŠANAI	167 767 370	163 757 515	-4 009 855	163 744 085	-4 023 285	-13 430	158 132 943
3.0	Maksas pakalpojumi un citi pašu ieņēmumi	13 304	13 304	0	0	-13 304	-13 304	0
7.0	Dotācija no vispārējiem ieņēmumiem	167 754 066	163 744 211	-4 009 855	163 744 085	-4 009 981	-126	158 132 943
21.7.0.0.	Dotācija no vispārējiem ieņēmumiem	167 754 066	163 744 211	-4 009 855	163 744 085	-4 009 981	-126	158 132 943
21.7.1.0.	Vispārējā kārtībā sadalāmā dotācija no vispārējiem ieņēmumiem	167 754 066	163 744 211	-4 009 855	163 744 085	-4 009 981	-126	158 132 943
II.	IZDEVUMI	167 767 370	163 757 515	-4 009 855	163 744 085	-4 023 285	-13 430	158 132 943
1.0.	Uzturēšanas izdevumi	167 767 370	163 757 515	-4 009 855	163 744 085	-4 023 285	-13 430	158 132 943
1.3.	Subsīdijas, dotācijas un sociālie pabalsti	166 024 310	161 583 739	-4 440 571	161 570 309	-4 454 001	-13 430	156 062 680
3000	Subsīdijas un dotācijas	166 024 310	161 583 739	-4 440 571	161 570 309	-4 454 001	-13 430	156 062 680

Klasifikācijas kods	Posteņa nosaukums	Likums/plāms gadam			Budžeta izpilde			
		apstiprināts	ar izmaiņām	izmaiņas (2.-1.)	pārskata periodā	likumā/plānā gadam apstiprināto (4.-1.)	likumu/plānu gadam ar izmaiņām (4.-2.)	iepriekējā pārskata periodā
A	B	1	2	3	4	5	6	7
7000	Transferti, uzturēšanas izdevumu transferti, pašu resursu maksājumi, starptautiskā sadarbība	1 743 060	2 173 776	430 716	2 173 776	430 716	0	2 070 263
1.5.	Transferti viena budžeta veida ietvaros un uzturēšanas izdevumu transferti starp budžeta veidiem	1 743 060	2 173 776	430 716	2 173 776	430 716	0	2 070 263
7400	Pārējie valsts budžeta uzturēšanas izdevumu transferti citiem budžetiem	1 743 060	2 173 776	430 716	2 173 776	430 716	0	2 070 263
7460	Pārējie valsts budžeta uzturēšanas izdevumu transferti pašvaldībām	1 743 060	2 173 776	430 716	2 173 776	430 716	0	2 070 263
SBA	Slēgtie budžeta asignējumi, t.sk.:	0	0	0	126	0	0	99 610
Programma: 33.15.00 - Laboratorisko izmeklējumu nodrošināšana ambulatorajā aprūpē								
Funkcija: 07.240								
I.	RESURSI IZDEVUMU SEGŠANAI	44 351 737	51 509 683	7 157 946	51 409 683	7 057 946	-100 000	42 724 093
7.0	Dotācija no vispārējiem ieņēmumiem	44 351 737	51 509 683	7 157 946	51 409 683	7 057 946	-100 000	42 724 093
21.7.0.0.	Dotācija no vispārējiem ieņēmumiem	44 351 737	51 509 683	7 157 946	51 409 683	7 057 946	-100 000	42 724 093
21.7.1.0.	Vispārējā kārtībā sadalāmā dotācija no vispārējiem ieņēmumiem	44 351 737	51 509 683	7 157 946	51 409 683	7 057 946	-100 000	42 724 093
II.	IZDEVUMI	44 351 737	51 509 683	7 157 946	51 409 683	7 057 946	-100 000	42 724 093
1.0.	Uzturēšanas izdevumi	44 351 737	51 509 683	7 157 946	51 409 683	7 057 946	-100 000	42 724 093
1.3.	Subsīdijas, dotācijas un sociālie pabalsti	44 346 178	51 504 124	7 157 946	51 409 067	7 062 889	-95 057	42 723 420
3000	Subsīdijas un dotācijas	44 346 178	51 504 124	7 157 946	51 409 067	7 062 889	-95 057	42 723 420
7000	Transferti, uzturēšanas izdevumu transferti, pašu resursu maksājumi, starptautiskā sadarbība	5 559	5 559	0	616	-4 943	-4 943	673
1.5.	Transferti viena budžeta veida ietvaros un uzturēšanas izdevumu transferti starp budžeta veidiem	5 559	5 559	0	616	-4 943	-4 943	673
7400	Pārējie valsts budžeta uzturēšanas izdevumu transferti citiem budžetiem	5 559	5 559	0	616	-4 943	-4 943	673
7470	Pārējie valsts budžeta uzturēšanas izdevumu transferti valsts budžeta daļēji finansētām atvasinātām publiskām personām un budžeta nefinansētām iestādēm	5 559	5 559	0	616	-4 943	-4 943	673
SBA	Slēgtie budžeta asignējumi, t.sk.:	0	0	0	100 000	0	0	0
Programma: 33.16.00 - Pārējo ambulatoro veselības aprūpes pakalpojumu nodrošināšana								
Funkcija: 07.220								
I.	RESURSI IZDEVUMU SEGŠANAI	296 892 662	320 282 987	23 390 325	318 409 734	21 517 072	-1 873 253	272 112 061
3.0	Maksas pakalpojumi un citi pašu ieņēmumi	25 052	25 052	0	0	-25 052	-25 052	0
7.0	Dotācija no vispārējiem ieņēmumiem	296 867 610	320 257 935	23 390 325	318 409 734	21 542 124	-1 848 201	272 112 061
21.7.0.0.	Dotācija no vispārējiem ieņēmumiem	296 867 610	320 257 935	23 390 325	318 409 734	21 542 124	-1 848 201	272 112 061
21.7.1.0.	Vispārējā kārtībā sadalāmā dotācija no vispārējiem ieņēmumiem	296 867 610	320 257 935	23 390 325	318 409 734	21 542 124	-1 848 201	272 112 061
II.	IZDEVUMI	296 892 662	320 282 987	23 390 325	318 409 734	21 517 072	-1 873 253	272 112 061
1.0.	Uzturēšanas izdevumi	296 892 662	320 282 987	23 390 325	318 409 734	21 517 072	-1 873 253	272 112 061
1.3.	Subsīdijas, dotācijas un sociālie pabalsti	296 212 450	318 304 332	22 091 882	317 064 386	20 851 936	-1 239 946	271 234 008
3000	Subsīdijas un dotācijas	296 212 450	318 304 332	22 091 882	317 064 386	20 851 936	-1 239 946	271 234 008
7000	Transferti, uzturēšanas izdevumu transferti, pašu resursu maksājumi, starptautiskā sadarbība	680 212	1 978 655	1 298 443	1 345 348	665 136	-633 307	878 053
1.5.	Transferti viena budžeta veida ietvaros un uzturēšanas izdevumu transferti starp budžeta veidiem	680 212	1 978 655	1 298 443	1 345 348	665 136	-633 307	878 053
7400	Pārējie valsts budžeta uzturēšanas izdevumu transferti citiem budžetiem	680 212	1 978 655	1 298 443	1 345 348	665 136	-633 307	878 053
7460	Pārējie valsts budžeta uzturēšanas izdevumu transferti pašvaldībām	680 212	1 859 301	1 179 089	1 345 348	665 136	-513 953	878 053
7470	Pārējie valsts budžeta uzturēšanas izdevumu transferti valsts budžeta daļēji finansētām atvasinātām publiskām personām un budžeta nefinansētām iestādēm	0	119 354	119 354	0	0	-119 354	0
SBA	Slēgtie budžeta asignējumi, t.sk.:	0	0	0	1 848 201	0	0	19 175
Programma: 33.17.00 - Neatliekamās medicīniskās palīdzības nodrošināšana stacionārās ārstniecības iestādēs								
Funkcija: 07.300								
I.	RESURSI IZDEVUMU SEGŠANAI	378 602 096	389 837 272	11 235 176	390 068 384	11 466 288	231 112	434 803 908
3.0	Maksas pakalpojumi un citi pašu ieņēmumi	816 391	816 391	0	1 238 397	422 006	422 006	1 049 135
7.0	Dotācija no vispārējiem ieņēmumiem	377 785 705	389 020 881	11 235 176	388 829 987	11 044 282	-190 894	433 754 773
21.7.0.0.	Dotācija no vispārējiem ieņēmumiem	377 785 705	389 020 881	11 235 176	388 829 987	11 044 282	-190 894	433 754 773
21.7.1.0.	Vispārējā kārtībā sadalāmā dotācija no vispārējiem ieņēmumiem	377 785 705	389 020 881	11 235 176	388 829 987	11 044 282	-190 894	433 754 773
II.	IZDEVUMI	350 999 105	358 499 231	7 500 126	358 315 578	7 316 473	-183 653	351 385 927
1.0.	Uzturēšanas izdevumi	350 999 105	358 499 231	7 500 126	358 315 578	7 316 473	-183 653	351 385 927
1.3.	Subsīdijas, dotācijas un sociālie pabalsti	350 999 105	358 499 231	7 500 126	358 315 578	7 316 473	-183 653	351 385 927
3000	Subsīdijas un dotācijas	350 999 105	358 499 231	7 500 126	358 315 578	7 316 473	-183 653	351 385 927
III.	FINANSIĀLĀ BILANCE	27 602 991	31 338 041	3 735 050	31 752 806	4 149 815	414 765	83 417 981
IV.	FINANSĒŠANA	-27 602 991	-31 338 041	-3 735 050	-31 752 806	-4 149 815	-414 765	-83 417 981
F20010000	Naudas līdzekļi un noguldījumi (bilances aktīvā)	0	232 781	232 781	-189 226	0	-422 007	-95 730
F21010000	Naudas līdzekļi	0	232 781	232 781	0	0	-232 781	0
F22010000	Pieprasījuma noguldījumi (bilances aktīvā)	0	0	0	-189 226	0	0	-95 730
F50010000	Akcijas un cita līdzdalība pašu kapitālā	-27 602 991	-31 570 822	-3 967 831	-31 563 580	-3 960 589	7 242	-83 322 251
F20010000	Naudas līdzekļu atlikumu izmaiņas (palielinājums (-) vai samazinājums (+))	0	0	0	-189 226	0	0	-95 730
NL MP	Maksas pakalpojumu un citu pašu ieņēmumu naudas līdzekļu atlikumu izmaiņas (palielinājums (-) vai samazinājums (+))	0	232 781	232 781	-189 226	0	-422 007	-95 730
SBA	Slēgtie budžeta asignējumi, t.sk.:	0	0	0	190 894	0	0	581 507
Programma: 33.18.00 - Plānveida stacionāro veselības aprūpes pakalpojumu nodrošināšana								
Funkcija: 07.300								
I.	RESURSI IZDEVUMU SEGŠANAI	196 462 401	204 952 818	8 490 417	205 275 206	8 812 805	322 388	184 057 672
3.0	Maksas pakalpojumi un citi pašu ieņēmumi	230 707	230 707	0	553 104	322 397	322 397	339 132
7.0	Dotācija no vispārējiem ieņēmumiem	196 231 694	204 722 111	8 490 417	204 722 102	8 490 408	-9	183 718 540
21.7.0.0.	Dotācija no vispārējiem ieņēmumiem	196 231 694	204 722 111	8 490 417	204 722 102	8 490 408	-9	183 718 540
21.7.1.0.	Vispārējā kārtībā sadalāmā dotācija no vispārējiem ieņēmumiem	196 231 694	204 722 111	8 490 417	204 722 102	8 490 408	-9	183 718 540
II.	IZDEVUMI	196 462 401	204 953 960	8 491 559	204 953 950	8 491 549	-10	184 102 001
1.0.	Uzturēšanas izdevumi	196 462 401	204 953 960	8 491 559	204 953 950	8 491 549	-10	184 102 001
1.3.	Subsīdijas, dotācijas un sociālie pabalsti	196 462 401	204 953 960	8 491 559	204 953 950	8 491 549	-10	184 102 001
3000	Subsīdijas un dotācijas	196 462 401	204 953 960	8 491 559	204 953 950	8 491 549	-10	184 102 001
III.	FINANSIĀLĀ BILANCE	0	-1 142	-1 142	321 256	321 256	322 398	-44 329
IV.	FINANSĒŠANA	0	1 142	1 142	-321 256	-321 256	-322 398	44 329
F20010000	Naudas līdzekļi un noguldījumi (bilances aktīvā)	0	1 142	1 142	-321 256	0	-322 398	44 329
F21010000	Naudas līdzekļi	0	1 142	1 142	0	0	-1 142	0

Klasifikācijas kods	Posteņa nosaukums	Likums/plāms gadam			Budžeta izpilde				
		apstiprināts	ar izmaiņām	izmaiņas (2.-1.)	pārskata periodā	salīdzinot ar			iepriekšējā pārskata periodā
						likumā/plānā gadam apstiprināto (4.-1.)	likumu/plānu gadam ar izmaiņām (4.-2.)		
A	B	1	2	3	4	5	6	7	
F22010000	Pieprasījuma noguldījumi (bilances aktivā)	0	0	0	-321 256	0	0	44 329	
F20010000	Naudas līdzekļu atlikumu izmaiņas (palielinājums (-) vai samazinājums (+))	0	0	0	-321 256	0	0	44 329	
NL MP	Maksas pakalpojumu un citu pašu ieņēmumu naudas līdzekļu atlikumu izmaiņas (palielinājums (-) vai samazinājums (+))	0	1 142	1 142	-321 256	0	-322 398	44 329	
SBA	Slēgtie budžeta asignējumi, t.sk.:	0	0	0	9	0	0	0	
Programma: 33.19.00 - Krievijas Federācijas militāro pensionāru veselības aprūpe (no Krievijas Federācijas līdzekļiem)									
Funkcija: 07.620									
I.	RESURSI IZDEVUMU SEGŠANAI	2 637 858	5 362 763	2 724 905	5 385 201	2 747 343	22 438	4 055 639	
3.0	Maksas pakalpojumi un citi pašu ieņēmumi	2 637 858	5 362 763	2 724 905	5 385 201	2 747 343	22 438	4 055 639	
II.	IZDEVUMI	2 637 858	5 398 264	2 760 406	5 376 965	2 739 107	-21 299	4 116 640	
1.0.	Uzturēšanas izdevumi	2 637 858	5 398 264	2 760 406	5 376 965	2 739 107	-21 299	4 116 640	
1.1.	Kārtējie izdevumi	19 520	95 848	76 328	74 549	55 029	-21 299	66 125	
1000	Atbildība	19 520	95 848	76 328	74 549	55 029	-21 299	66 125	
1.3.	Subsīdijas, dotācijas un sociālie pabalsti	2 618 338	5 302 416	2 684 078	5 302 416	2 684 078	0	4 050 515	
3000	Subsīdijas un dotācijas	2 618 338	5 302 416	2 684 078	5 302 416	2 684 078	0	4 050 515	
III.	FINANSIĀLĀ BILANCE	0	-35 501	-35 501	8 236	8 236	43 737	-61 001	
IV.	FINANSĒŠANA	0	35 501	35 501	-8 236	-8 236	-43 737	61 001	
F20010000	Naudas līdzekļi un noguldījumi (bilances aktivā)	0	35 501	35 501	-8 236	0	-43 737	61 001	
F21010000	Naudas līdzekļi	0	35 501	35 501	0	0	-35 501	0	
F22010000	Pieprasījuma noguldījumi (bilances aktivā)	0	0	0	-8 236	0	0	61 001	
F20010000	Naudas līdzekļu atlikumu izmaiņas (palielinājums (-) vai samazinājums (+))	0	0	0	-8 236	0	0	61 001	
NL MP	Maksas pakalpojumu un citu pašu ieņēmumu naudas līdzekļu atlikumu izmaiņas (palielinājums (-) vai samazinājums (+))	0	35 501	35 501	-8 236	0	-43 737	61 001	
Programma: 33.20.00 - Dotācija biedrībām, nodibinājumiem un organizācijām									
Funkcija: 07.610									
I.	RESURSI IZDEVUMU SEGŠANAI	230 000	230 000	0	228 579	-1 421	-1 421	0	
7.0	Dotācija no vispārējiem ieņēmumiem	230 000	230 000	0	228 579	-1 421	-1 421	0	
21.7.0.0.	Dotācija no vispārējiem ieņēmumiem	230 000	230 000	0	228 579	-1 421	-1 421	0	
21.7.1.0.	Vispārējā kārtībā sadalāmā dotācija no vispārējiem ieņēmumiem	230 000	230 000	0	228 579	-1 421	-1 421	0	
II.	IZDEVUMI	230 000	230 000	0	228 579	-1 421	-1 421	0	
1.0.	Uzturēšanas izdevumi	230 000	230 000	0	228 579	-1 421	-1 421	0	
1.3.	Subsīdijas, dotācijas un sociālie pabalsti	230 000	230 000	0	228 579	-1 421	-1 421	0	
3000	Subsīdijas un dotācijas	230 000	230 000	0	228 579	-1 421	-1 421	0	
SBA	Slēgtie budžeta asignējumi, t.sk.:	0	0	0	1 421	0	0	0	
Programma: 37.00.00 - Starptautisko saistību un līgumu izpildes nodrošināšana									
Funkcija:									
I.	RESURSI IZDEVUMU SEGŠANAI	381 341	381 341	0	381 337	-4	-4	380 239	
7.0	Dotācija no vispārējiem ieņēmumiem	381 341	381 341	0	381 337	-4	-4	380 239	
21.7.0.0.	Dotācija no vispārējiem ieņēmumiem	381 341	381 341	0	381 337	-4	-4	380 239	
21.7.1.0.	Vispārējā kārtībā sadalāmā dotācija no vispārējiem ieņēmumiem	381 341	381 341	0	381 337	-4	-4	380 239	
II.	IZDEVUMI	381 341	381 341	0	381 337	-4	-4	380 239	
1.0.	Uzturēšanas izdevumi	381 341	381 341	0	381 337	-4	-4	380 239	
7000	Transferti, uzturēšanas izdevumu transferti, pašu resursu maksājumi, starptautiskā sadarbība	381 341	381 341	0	381 337	-4	-4	380 239	
1.4.	Kārtējie maksājumi Eiropas Savienības budžetā un starptautiskā sadarbība	381 341	381 341	0	381 337	-4	-4	380 239	
7700	Starptautiskā sadarbība	381 341	381 341	0	381 337	-4	-4	380 239	
SBA	Slēgtie budžeta asignējumi, t.sk.:	0	0	0	4	0	0	1 102	
Programma: 37.04.00 - Maksājumi starptautiskajās organizācijās									
Funkcija: 01.133									
I.	RESURSI IZDEVUMU SEGŠANAI	381 341	381 341	0	381 337	-4	-4	380 239	
7.0	Dotācija no vispārējiem ieņēmumiem	381 341	381 341	0	381 337	-4	-4	380 239	
21.7.0.0.	Dotācija no vispārējiem ieņēmumiem	381 341	381 341	0	381 337	-4	-4	380 239	
21.7.1.0.	Vispārējā kārtībā sadalāmā dotācija no vispārējiem ieņēmumiem	381 341	381 341	0	381 337	-4	-4	380 239	
II.	IZDEVUMI	381 341	381 341	0	381 337	-4	-4	380 239	
1.0.	Uzturēšanas izdevumi	381 341	381 341	0	381 337	-4	-4	380 239	
7000	Transferti, uzturēšanas izdevumu transferti, pašu resursu maksājumi, starptautiskā sadarbība	381 341	381 341	0	381 337	-4	-4	380 239	
1.4.	Kārtējie maksājumi Eiropas Savienības budžetā un starptautiskā sadarbība	381 341	381 341	0	381 337	-4	-4	380 239	
7700	Starptautiskā sadarbība	381 341	381 341	0	381 337	-4	-4	380 239	
SBA	Slēgtie budžeta asignējumi, t.sk.:	0	0	0	4	0	0	1 102	
Programma: 39.00.00 - Specializētās veselības aprūpes nodrošināšana									
Funkcija: 07.000									
I.	RESURSI IZDEVUMU SEGŠANAI	115 398 253	118 963 417	3 565 164	117 051 020	1 652 767	-1 912 397	111 260 554	
3.0	Maksas pakalpojumi un citi pašu ieņēmumi	1 000 493	1 249 190	248 697	1 217 215	216 722	-31 975	1 256 860	
5.0	Transferti	0	685 006	685 006	685 006	0	0	363 004	
17.0.0.0.	No valsts budžeta daļēji finansētu atvasinātu publisku personu un budžeta nefinansētu iestāžu transferti	0	615 108	615 108	615 108	0	0	0	
17.1.0.0.	Valsts budžeta iestāžu saņemtie transferti no valsts budžeta daļēji finansētām atvasinātām publiskām personām un no budžeta nefinansētām iestādēm	0	615 108	615 108	615 108	0	0	0	
17.1.1.0.	Valsts budžeta iestāžu saņemtie transferti no savas ministrijas, centrālās valsts iestādes padotībā esošām no valsts budžeta daļēji finansētām atvasinātām publiskām personām un budžeta nefinansētām iestādēm	0	615 108	615 108	615 108	0	0	0	
18.0.0.0.	Valsts budžeta transferti	0	69 898	69 898	69 898	0	0	363 004	
18.1.3.0.	Valsts pamatbudžeta iestāžu saņemtie transferti no valsts pamatbudžeta	0	69 898	69 898	69 898	0	0	363 004	
18.1.3.9.	Pārējie valsts pamatbudžeta saņemtie transferti no valsts pamatbudžeta	0	69 898	69 898	69 898	0	0	363 004	
7.0	Dotācija no vispārējiem ieņēmumiem	114 397 760	117 029 221	2 631 461	115 148 799	751 039	-1 880 422	109 640 690	
21.7.0.0.	Dotācija no vispārējiem ieņēmumiem	114 397 760	117 029 221	2 631 461	115 148 799	751 039	-1 880 422	109 640 690	
21.7.1.0.	Vispārējā kārtībā sadalāmā dotācija no vispārējiem ieņēmumiem	114 397 760	117 029 221	2 631 461	115 148 799	751 039	-1 880 422	109 640 690	
II.	IZDEVUMI	115 398 253	119 470 259	4 072 006	116 987 397	1 589 144	-2 482 862	111 284 225	

Klasifikācijas kods	Posteņa nosaukums	Likums/plāms gadam			Budžeta izpilde			
		apstiprināts	ar izmaiņām	izmaiņas (2.-1.)	pārskata periodā	salīdzinot ar		iepriekšējā pārskata periodā
						likumā/plānā gadam apstiprināto (4.-1.)	likumu/plānu gadam ar izmaiņām (4.-2.)	
A	B	1	2	3	4	5	6	7
1.0.	Uzturēšanas izdevumi	110 718 558	113 998 257	3 279 699	112 833 107	2 114 549	-1 165 150	106 863 133
1.1.	Kārtējie izdevumi	110 718 558	113 988 147	3 269 589	112 822 997	2 104 439	-1 165 150	106 851 750
1000	Atlīdzība	96 568 110	96 659 524	91 414	96 407 827	-160 283	-251 697	93 253 335
2000	Preces un pakalpojumi	14 150 448	17 328 623	3 178 175	16 415 170	2 264 722	-913 453	13 598 415
1.3.	Subsīdijas, dotācijas un sociālie pabalsti	0	10 110	10 110	10 110	0	0	10 030
6000	Sociāla rakstura maksājumi un kompensācijas	0	10 110	10 110	10 110	0	0	10 030
7000	Transferti, uzturēšanas izdevumu transferti, pašu resursu maksājumi, starptautiskā sadarbība	0	0	0	0	0	0	1 353
1.5.	Transferti viena budžeta veida ietvaros un uzturēšanas izdevumu transferti starp budžeta veidiem	0	0	0	0	0	0	1 353
7130	Valsts budžeta transferti no valsts pamatbudžeta uz valsts pamatbudžetu	0	0	0	0	0	0	1 353
7131	Valsts budžeta transferti no valsts pamatbudžeta dotācijas no vispārējiem ieņēmumiem uz valsts pamatbudžetu	0	0	0	0	0	0	1 353
2.0.	Kapitālie izdevumi	4 679 695	5 472 002	792 307	4 154 290	-525 405	-1 317 712	4 421 092
2.1.	Pamatkapitāla veidošana	4 679 695	5 472 002	792 307	4 154 290	-525 405	-1 317 712	4 421 092
III.	FINANSIĀLĀ BILANCE	0	-506 842	-506 842	63 623	63 623	570 465	-23 671
IV.	FINANSĒŠANA	0	506 842	506 842	-63 623	-63 623	-570 465	23 671
F20010000	Naudas līdzekļi un noguldījumi (bilances aktīvā)	0	506 842	506 842	-63 623	0	-570 465	23 671
F21010000	Naudas līdzekļi	0	506 842	506 842	0	0	-506 842	0
F22010000	Pieprasījuma noguldījumi (bilances aktīvā)	0	0	0	-63 623	0	0	23 671
F20010000	Naudas līdzekļu atlikumu izmaiņas (palielinājums (-) vai samazinājums (+))	0	0	0	-63 623	0	0	23 671
NL MP	Maksas pakalpojumu un citu pašu ieņēmumu naudas līdzekļu atlikumu izmaiņas (palielinājums (-) vai samazinājums (+))	0	506 842	506 842	-63 623	0	-570 465	23 671
SBA	Slēgtie budžeta asignējumi, t.sk.:	0	0	0	1 880 422	0	0	569 150

Programma: 39.03.00 - Asins un asins komponentu nodrošināšana
Funkcija: 07.460

I.	RESURSI IZDEVUMU SEGŠANAI	10 793 832	10 916 165	122 333	10 221 278	-572 554	-694 887	9 737 847
3.0	Maksas pakalpojumi un citi pašu ieņēmumi	99 977	110 026	10 049	109 795	9 818	-231	109 789
7.0	Dotācija no vispārējiem ieņēmumiem	10 693 855	10 806 139	112 284	10 111 483	-582 372	-694 656	9 628 058
21.7.0.0.	Dotācija no vispārējiem ieņēmumiem	10 693 855	10 806 139	112 284	10 111 483	-582 372	-694 656	9 628 058
21.7.1.0.	Vispārējā kārtībā sadalāmā dotācija no vispārējiem ieņēmumiem	10 693 855	10 806 139	112 284	10 111 483	-582 372	-694 656	9 628 058
II.	IZDEVUMI	10 793 832	10 950 972	157 140	10 228 635	-565 197	-722 337	9 791 843
1.0.	Uzturēšanas izdevumi	9 544 806	9 331 065	-213 741	9 289 403	-255 403	-41 662	9 179 324
1.1.	Kārtējie izdevumi	9 544 806	9 331 065	-213 741	9 289 403	-255 403	-41 662	9 179 324
1000	Atlīdzība	4 138 568	4 147 141	8 573	4 147 141	8 573	0	3 999 141
2000	Preces un pakalpojumi	5 406 238	5 183 924	-222 314	5 142 262	-263 976	-41 662	5 180 183
2.0.	Kapitālie izdevumi	1 249 026	1 619 907	370 881	939 232	-309 794	-680 675	612 519
2.1.	Pamatkapitāla veidošana	1 249 026	1 619 907	370 881	939 232	-309 794	-680 675	612 519
III.	FINANSIĀLĀ BILANCE	0	-34 807	-34 807	7 357	-7 357	-27 450	-53 996
IV.	FINANSĒŠANA	0	34 807	34 807	7 357	7 357	-27 450	53 996
F20010000	Naudas līdzekļi un noguldījumi (bilances aktīvā)	0	34 807	34 807	7 357	0	-27 450	53 996
F21010000	Naudas līdzekļi	0	34 807	34 807	0	0	-34 807	0
F22010000	Pieprasījuma noguldījumi (bilances aktīvā)	0	0	0	7 357	0	0	53 996
F20010000	Naudas līdzekļu atlikumu izmaiņas (palielinājums (-) vai samazinājums (+))	0	0	0	7 357	0	0	53 996
NL MP	Maksas pakalpojumu un citu pašu ieņēmumu naudas līdzekļu atlikumu izmaiņas (palielinājums (-) vai samazinājums (+))	0	34 807	34 807	7 357	0	-27 450	53 996
SBA	Slēgtie budžeta asignējumi, t.sk.:	0	0	0	694 656	0	0	69 692

Programma: 39.04.00 - Neatliekamā medicīniskā palīdzība
Funkcija: 07.620

I.	RESURSI IZDEVUMU SEGŠANAI	99 242 911	102 336 228	3 093 317	101 290 933	2 048 022	-1 045 295	96 357 347
3.0	Maksas pakalpojumi un citi pašu ieņēmumi	603 691	842 339	238 648	982 810	379 119	140 471	989 441
5.0	Transferti	0	429 728	429 728	429 728	0	0	0
17.0.0.0.	No valsts budžeta daļēji finansētu atvasinātu publisku personu un budžeta nefinansētu iestāžu transferti	0	429 728	429 728	429 728	0	0	0
17.1.0.0.	Valsts budžeta iestāžu saņemtie transferti no valsts budžeta daļēji finansētām atvasinātām publiskām personām un no budžeta nefinansētām iestādēm	0	429 728	429 728	429 728	0	0	0
17.1.1.0.	Valsts budžeta iestāžu saņemtie transferti no savas ministrijas, centrālās valsts iestādes padotībā esošām no valsts budžeta daļēji finansētām atvasinātām publiskām personām un budžeta nefinansētām iestādēm	0	429 728	429 728	429 728	0	0	0
7.0	Dotācija no vispārējiem ieņēmumiem	98 639 220	101 064 161	2 424 941	99 878 395	1 239 175	-1 185 766	95 367 906
21.7.0.0.	Dotācija no vispārējiem ieņēmumiem	98 639 220	101 064 161	2 424 941	99 878 395	1 239 175	-1 185 766	95 367 906
21.7.1.0.	Vispārējā kārtībā sadalāmā dotācija no vispārējiem ieņēmumiem	98 639 220	101 064 161	2 424 941	99 878 395	1 239 175	-1 185 766	95 367 906
II.	IZDEVUMI	99 242 911	102 718 550	3 475 639	101 200 141	1 957 230	-1 518 409	96 144 009
1.0.	Uzturēšanas izdevumi	96 087 363	99 320 503	3 233 140	98 384 445	2 297 082	-936 058	92 959 106
1.1.	Kārtējie izdevumi	96 087 363	99 310 393	3 223 030	98 374 335	2 286 972	-936 058	92 949 076
1000	Atlīdzība	88 013 605	88 096 446	82 841	87 920 736	-92 869	-175 710	85 062 739
2000	Preces un pakalpojumi	8 073 758	11 213 947	3 140 189	10 453 599	2 379 841	-760 348	7 886 337
1.3.	Subsīdijas, dotācijas un sociālie pabalsti	0	10 110	10 110	10 110	0	0	10 030
6000	Sociāla rakstura maksājumi un kompensācijas	0	10 110	10 110	10 110	0	0	10 030
2.0.	Kapitālie izdevumi	3 155 548	3 398 047	242 499	2 815 696	-339 852	-582 351	3 184 903
2.1.	Pamatkapitāla veidošana	3 155 548	3 398 047	242 499	2 815 696	-339 852	-582 351	3 184 903
III.	FINANSIĀLĀ BILANCE	0	-382 322	-382 322	90 792	90 792	473 114	213 338
IV.	FINANSĒŠANA	0	382 322	382 322	-90 792	-90 792	-473 114	-213 338
F20010000	Naudas līdzekļi un noguldījumi (bilances aktīvā)	0	382 322	382 322	-90 792	0	-473 114	-213 338
F21010000	Naudas līdzekļi	0	382 322	382 322	0	0	-382 322	0
F22010000	Pieprasījuma noguldījumi (bilances aktīvā)	0	0	0	-90 792	0	0	-213 338
F20010000	Naudas līdzekļu atlikumu izmaiņas (palielinājums (-) vai samazinājums (+))	0	0	0	-90 792	0	0	-213 338
NL MP	Maksas pakalpojumu un citu pašu ieņēmumu naudas līdzekļu atlikumu izmaiņas (palielinājums (-) vai samazinājums (+))	0	382 322	382 322	-90 792	0	-473 114	-213 338
SBA	Slēgtie budžeta asignējumi, t.sk.:	0	0	0	1 185 766	0	0	499 458

Programma: 39.06.00 - Tiesu medicīniskā ekspertīze
Funkcija: 07.620

I.	RESURSI IZDEVUMU SEGŠANAI	4 507 429	4 800 580	293 151	4 762 471	255 042	-38 109	4 570 649
3.0	Maksas pakalpojumi un citi pašu ieņēmumi	138 977	138 977	0	100 868	-38 109	-38 109	127 807
5.0	Transferti	0	255 278	255 278	255 278	0	0	363 004

Klasifikācijas kods	Posteņa nosaukums	Likums/plāms gadam			Budžeta izpilde				
		apstiprināts	ar izmaiņām	izmaiņas (2.-1.)	pārskata periodā	salīdzinot ar		iepriekšējā pārskata periodā	
						likumā/plānā gadam apstiprināto (4.-1.)	likumu/plānu gadam ar izmaiņām (4.-2.)		
A	B	1	2	3	4	5	6	7	
17.0.0.0.	No valsts budžeta daļēji finansētu atvasinātu publisku personu un budžeta nefinansētu iestāžu transferti	0	185 380	185 380	185 380	0	0	0	
17.1.0.0.	Valsts budžeta iestāžu saņemtie transferti no valsts budžeta daļēji finansētām atvasinātām publiskām personām un no budžeta nefinansētām iestādēm	0	185 380	185 380	185 380	0	0	0	
17.1.1.0.	Valsts budžeta iestāžu saņemtie transferti no savas ministrijas, centrālās valsts iestādes padotībā esošām no valsts budžeta daļēji finansētām atvasinātām publiskām personām un budžeta nefinansētām iestādēm	0	185 380	185 380	185 380	0	0	0	
18.0.0.0.	Valsts budžeta transferti	0	69 898	69 898	69 898	0	0	363 004	
18.1.3.0.	Valsts pamatbudžeta iestāžu saņemtie transferti no valsts pamatbudžeta	0	69 898	69 898	69 898	0	0	363 004	
18.1.3.9.	Pārējie valsts pamatbudžeta saņemtie transferti no valsts pamatbudžeta	0	69 898	69 898	69 898	0	0	363 004	
7.0	Dotācija no vispārējiem ieņēmumiem	4 368 452	4 406 325	37 873	4 406 325	37 873	0	4 079 838	
21.7.0.0.	Dotācija no vispārējiem ieņēmumiem	4 368 452	4 406 325	37 873	4 406 325	37 873	0	4 079 838	
21.7.1.0.	Vispārējā kārtībā sadalāmā dotācija no vispārējiem ieņēmumiem	4 368 452	4 406 325	37 873	4 406 325	37 873	0	4 079 838	
II.	IZDEVUMI	4 507 429	4 890 293	382 864	4 782 283	274 854	-108 010	4 753 662	
1.0.	Uzturēšanas izdevumi	4 232 384	4 448 344	215 960	4 395 020	162 636	-53 324	4 144 110	
1.1.	Kārtējie izdevumi	4 232 384	4 448 344	215 960	4 395 020	162 636	-53 324	4 142 757	
1000	Atbildība	4 021 549	4 021 549	0	3 983 439	-38 110	-38 110	3 871 862	
2000	Preces un pakalpojumi	210 835	426 795	215 960	411 581	200 746	-15 214	270 895	
7000	Transferti, uzturēšanas izdevumu transferti, pašu resursu maksājumi, starptautiskā sadarbība	0	0	0	0	0	0	1 353	
1.5.	Transferti viena budžeta veida ietvaros un uzturēšanas izdevumu transferti starp budžeta veidiem	0	0	0	0	0	0	1 353	
7130	Valsts budžeta transferti no valsts pamatbudžeta uz valsts pamatbudžeta	0	0	0	0	0	0	1 353	
7131	Valsts budžeta transferti no valsts pamatbudžeta dotācijas no vispārējiem ieņēmumiem uz valsts pamatbudžeta	0	0	0	0	0	0	1 353	
2.0.	Kapitālie izdevumi	275 045	441 949	166 904	387 263	112 218	-54 686	609 552	
2.1.	Pamatkapitāla veidošana	275 045	441 949	166 904	387 263	112 218	-54 686	609 552	
III.	FINANSIĀLĀ BILANCE	0	-89 713	-89 713	-19 812	-19 812	69 901	-183 013	
IV.	FINANSĒŠANA	0	89 713	89 713	19 812	19 812	-69 901	183 013	
F20010000	Naudas līdzekļi un noguldījumi (bilances aktivā)	0	89 713	89 713	19 812	0	-69 901	183 013	
F21010000	Naudas līdzekļi	0	89 713	89 713	0	0	-89 713	0	
F22010000	Pieprasījuma noguldījumi (bilances aktivā)	0	0	0	19 812	0	0	183 013	
F20010000	Naudas līdzekļu atlikumu izmaiņas (palielinājums (-) vai samazinājums (+))	0	0	0	19 812	0	0	183 013	
NL MP	Maksas pakalpojumu un citu pašu ieņēmumu naudas līdzekļu atlikumu izmaiņas (palielinājums (-) vai samazinājums (+))	0	89 713	89 713	19 812	0	-69 901	183 013	
Programma: 39.07.00 - Antidopinga politikas īstenošana									
Funkcija: 07.220									
I.	RESURSI IZDEVUMU SEGŠANAI	854 081	910 444	56 363	776 338	-77 743	-134 106	594 711	
3.0	Maksas pakalpojumi un citi pašu ieņēmumi	157 848	157 848	0	23 742	-134 106	-134 106	29 823	
7.0	Dotācija no vispārējiem ieņēmumiem	696 233	752 596	56 363	752 596	56 363	0	564 888	
21.7.0.0.	Dotācija no vispārējiem ieņēmumiem	696 233	752 596	56 363	752 596	56 363	0	564 888	
21.7.1.0.	Vispārējā kārtībā sadalāmā dotācija no vispārējiem ieņēmumiem	696 233	752 596	56 363	752 596	56 363	0	564 888	
II.	IZDEVUMI	854 081	910 444	56 363	776 338	-77 743	-134 106	594 711	
1.0.	Uzturēšanas izdevumi	854 005	898 345	44 340	764 239	-89 766	-134 106	580 593	
1.1.	Kārtējie izdevumi	854 005	898 345	44 340	764 239	-89 766	-134 106	580 593	
1000	Atbildība	394 388	394 388	0	356 511	-37 877	-37 877	319 593	
2000	Preces un pakalpojumi	459 617	503 957	44 340	407 728	-51 889	-96 229	261 000	
2.0.	Kapitālie izdevumi	76	12 099	12 023	12 099	12 023	0	14 118	
2.1.	Pamatkapitāla veidošana	76	12 099	12 023	12 099	12 023	0	14 118	
Programma: 45.00.00 - Veselības aprūpes finansējuma administrēšana									
Funkcija: 07.610									
I.	RESURSI IZDEVUMU SEGŠANAI	13 243 453	15 107 990	1 864 537	14 452 172	1 208 719	-655 818	11 476 111	
3.0	Maksas pakalpojumi un citi pašu ieņēmumi	2 907 485	2 907 485	0	2 746 655	-160 830	-160 830	2 812 159	
7.0	Dotācija no vispārējiem ieņēmumiem	10 335 968	12 200 505	1 864 537	11 705 517	1 369 549	-494 988	8 663 952	
21.7.0.0.	Dotācija no vispārējiem ieņēmumiem	10 335 968	12 200 505	1 864 537	11 705 517	1 369 549	-494 988	8 663 952	
21.7.1.0.	Vispārējā kārtībā sadalāmā dotācija no vispārējiem ieņēmumiem	10 335 968	12 200 505	1 864 537	11 705 517	1 369 549	-494 988	8 663 952	
II.	IZDEVUMI	14 075 603	15 942 154	1 866 551	14 806 890	731 287	-1 135 264	11 855 205	
1.0.	Uzturēšanas izdevumi	11 034 792	12 278 705	1 243 913	11 569 171	534 379	-709 534	9 758 749	
1.1.	Kārtējie izdevumi	8 759 093	10 108 094	1 349 001	9 915 557	1 156 466	-192 537	8 213 747	
1000	Atbildība	5 249 069	5 347 604	98 535	5 345 182	96 113	-2 422	4 558 869	
2000	Preces un pakalpojumi	3 510 024	4 760 490	1 250 466	4 570 375	1 060 351	-190 115	3 654 878	
1.3.	Subsīdijas, dotācijas un sociālie pabalsti	2 275 699	2 170 611	-105 088	1 653 105	-622 594	-517 506	1 482 349	
3000	Subsīdijas un dotācijas	404 313	302 937	-101 376	286 315	-117 998	-16 622	242 293	
6000	Sociāla rakstura maksājumi un kompensācijas	1 871 386	1 867 674	-3 712	1 366 790	-504 596	-500 884	1 240 056	
7000	Transferti, uzturēšanas izdevumu transferti, pašu resursu maksājumi, starptautiskā sadarbība	0	0	0	509	0	0	62 653	
1.5.	Transferti viena budžeta veida ietvaros un uzturēšanas izdevumu transferti starp budžeta veidiem	0	0	0	509	0	0	62 653	
7130	Valsts budžeta transferti no valsts pamatbudžeta uz valsts pamatbudžeta	0	0	0	509	0	0	62 653	
7131	Valsts budžeta transferti no valsts pamatbudžeta dotācijas no vispārējiem ieņēmumiem uz valsts pamatbudžeta	0	0	0	0	0	0	62 653	
7139	Pārējie valsts budžeta transferti no valsts pamatbudžeta uz valsts pamatbudžeta	0	0	0	509	0	0	0	
2.0.	Kapitālie izdevumi	3 040 811	3 663 449	622 638	3 237 719	196 908	-425 730	2 096 456	
2.1.	Pamatkapitāla veidošana	3 040 811	3 663 449	622 638	3 237 719	196 908	-425 730	2 096 456	
III.	FINANSIĀLĀ BILANCE	-832 150	-834 164	-2 014	-354 718	477 432	479 446	-379 094	
IV.	FINANSĒŠANA	832 150	834 164	2 014	354 718	-477 432	-479 446	379 094	
F20010000	Naudas līdzekļi un noguldījumi (bilances aktivā)	832 150	834 164	2 014	354 718	-477 432	-479 446	379 094	
F21010000	Naudas līdzekļi	832 150	834 164	2 014	-9	-832 159	-834 173	0	
F22010000	Pieprasījuma noguldījumi (bilances aktivā)	0	0	0	354 727	0	0	379 094	
F20010000	Naudas līdzekļu atlikumu izmaiņas (palielinājums (-) vai samazinājums (+))	0	0	0	354 718	0	0	379 094	
NL MP	Maksas pakalpojumu un citu pašu ieņēmumu naudas līdzekļu atlikumu izmaiņas (palielinājums (-) vai samazinājums (+))	832 150	834 164	2 014	354 718	-477 432	-479 446	379 094	
SBA	Slēgtie budžeta assignējumi, t.sk.:	0	0	0	494 988	0	0	342 831	

Klasifikācijas kods	Posteņa nosaukums	Likums/plāms gadam			Budžeta izpilde			
		apstiprināts	ar izmaiņām	izmaiņas (2.-1.)	pārskata periodā	salīdzinot ar		iepriekšējā pārskata periodā
						likumā/plānā gadam apstiprināto (4.-1.)	likumu/plānu gadam ar izmaiņām (4.-2.)	
A	B	1	2	3	4	5	6	7
Programma: 45.01.00 - Veselības aprūpes finansējuma administrēšana un ekonomiskā novērtēšana								
Funkcija: 07.610								
I.	RESURSI IZDEVUMU SEGŠANAI	11 822 067	13 686 604	1 864 537	13 237 447	1 415 380	-449 157	10 117 687
3.0	Maksas pakalpojumi un citi pašu ieņēmumi	1 486 099	1 486 099	0	1 531 930	45 831	45 831	1 453 735
7.0	Dotācija no vispārējiem ieņēmumiem	10 335 968	12 200 505	1 864 537	11 705 517	1 369 549	-494 988	8 663 952
21.7.0.0.	Dotācija no vispārējiem ieņēmumiem	10 335 968	12 200 505	1 864 537	11 705 517	1 369 549	-494 988	8 663 952
21.7.1.0.	Vispārējā kārtībā sadalāmā dotācija no vispārējiem ieņēmumiem	10 335 968	12 200 505	1 864 537	11 705 517	1 369 549	-494 988	8 663 952
II.	IZDEVUMI	12 204 217	14 068 754	1 864 537	13 437 332	1 233 115	-631 422	10 605 013
1.0.	Uzturēšanas izdevumi	9 163 406	10 405 305	1 241 899	10 199 613	1 036 207	-205 692	8 508 557
1.1.	Kārtējie izdevumi	8 759 093	10 102 368	1 343 275	9 912 789	1 153 696	-189 579	8 203 611
1000	Atlīdzība	5 249 069	5 342 828	93 759	5 342 828	93 759	0	4 550 856
2000	Preces un pakalpojumi	3 510 024	4 759 540	1 249 516	4 569 961	1 059 937	-189 579	3 652 755
1.3.	Subsīdijas, dotācijas un sociālie pabalsti	404 313	302 937	-101 376	286 315	-117 998	-16 622	242 293
3000	Subsīdijas un dotācijas	404 313	302 937	-101 376	286 315	-117 998	-16 622	242 293
7000	Transferti, uzturēšanas izdevumu transferti, pašu resursu maksājumi, starptautiskā sadarbība	0	0	0	509	0	0	62 653
1.5.	Transferti viena budžeta veida ietvaros un uzturēšanas izdevumu transferti starp budžeta veidiem	0	0	0	509	0	0	62 653
7130	Valsts budžeta transferti no valsts pamatbudžeta uz valsts pamatbudžetu	0	0	0	509	0	0	62 653
7131	Valsts budžeta transferti no valsts pamatbudžeta dotācijas no vispārējiem ieņēmumiem uz valsts pamatbudžetu	0	0	0	0	0	0	62 653
7139	Pārējie valsts budžeta transferti no valsts pamatbudžeta uz valsts pamatbudžetu	0	0	0	509	0	0	0
2.0.	Kapitālie izdevumi	3 040 811	3 663 449	622 638	3 237 719	196 908	-425 730	2 096 456
2.1.	Pamatkapitāla veidošana	3 040 811	3 663 449	622 638	3 237 719	196 908	-425 730	2 096 456
III.	FINANSIĀLĀ BILANCE	-382 150	-382 150	0	-199 885	182 265	182 265	-487 326
IV.	FINANSĒŠANA	382 150	382 150	0	199 885	-182 265	-182 265	487 326
F20010000	Naudas līdzekļu un noguldījumi (bilances aktīvā)	382 150	382 150	0	199 885	-182 265	-182 265	487 326
F21010000	Naudas līdzekļi	382 150	382 150	0	-9	-382 159	-382 159	0
F22010000	Pieprasījuma noguldījumi (bilances aktīvā)	0	0	0	199 894	0	0	487 326
F20010000	Naudas līdzekļu atlikumu izmaiņas (palielinājums (-) vai samazinājums (+))	0	0	0	199 885	0	0	487 326
NL MP	Maksas pakalpojumu un citu pašu ieņēmumu naudas līdzekļu atlikumu izmaiņas (palielinājums (-) vai samazinājums (+))	382 150	382 150	0	199 885	-182 265	-182 265	487 326
SBA	Slēgtie budžeta asignējumi, t.sk.:	0	0	0	494 988	0	0	342 831
Programma: 45.02.00 - Ārstniecības riska fonda darbības nodrošināšana								
Funkcija: 07.610								
I.	RESURSI IZDEVUMU SEGŠANAI	1 421 386	1 421 386	0	1 214 725	-206 661	-206 661	1 358 424
3.0	Maksas pakalpojumi un citi pašu ieņēmumi	1 421 386	1 421 386	0	1 214 725	-206 661	-206 661	1 358 424
II.	IZDEVUMI	1 871 386	1 873 400	2 014	1 369 558	-501 828	-503 842	1 250 192
1.0.	Uzturēšanas izdevumi	1 871 386	1 873 400	2 014	1 369 558	-501 828	-503 842	1 250 192
1.1.	Kārtējie izdevumi	0	5 726	5 726	2 768	0	-2 958	10 136
1000	Atlīdzība	0	4 776	4 776	2 354	0	-2 422	8 013
2000	Preces un pakalpojumi	0	950	950	414	0	-536	2 123
1.3.	Subsīdijas, dotācijas un sociālie pabalsti	1 871 386	1 867 674	-3 712	1 366 790	-504 596	-500 884	1 240 056
6000	Sociāla rakstura maksājumi un kompensācijas	1 871 386	1 867 674	-3 712	1 366 790	-504 596	-500 884	1 240 056
III.	FINANSIĀLĀ BILANCE	-450 000	-452 014	-2 014	-154 833	295 167	297 181	108 232
IV.	FINANSĒŠANA	450 000	452 014	2 014	154 833	-295 167	-297 181	-108 232
F20010000	Naudas līdzekļu un noguldījumi (bilances aktīvā)	450 000	452 014	2 014	154 833	-295 167	-297 181	-108 232
F21010000	Naudas līdzekļi	450 000	452 014	2 014	0	-450 000	-452 014	0
F22010000	Pieprasījuma noguldījumi (bilances aktīvā)	0	0	0	154 833	0	0	-108 232
F20010000	Naudas līdzekļu atlikumu izmaiņas (palielinājums (-) vai samazinājums (+))	0	0	0	154 833	0	0	-108 232
NL MP	Maksas pakalpojumu un citu pašu ieņēmumu naudas līdzekļu atlikumu izmaiņas (palielinājums (-) vai samazinājums (+))	450 000	452 014	2 014	154 833	-295 167	-297 181	-108 232
Programma: 46.00.00 - Veselības nozares uzraudzība								
Funkcija: 07.610								
I.	RESURSI IZDEVUMU SEGŠANAI	11 121 156	11 198 239	77 083	10 551 362	-569 794	-646 877	10 278 568
3.0	Maksas pakalpojumi un citi pašu ieņēmumi	352 312	479 395	127 083	540 301	187 989	60 906	386 870
7.0	Dotācija no vispārējiem ieņēmumiem	10 768 844	10 718 844	-50 000	10 011 061	-757 783	-707 783	9 891 698
21.7.0.0.	Dotācija no vispārējiem ieņēmumiem	10 768 844	10 718 844	-50 000	10 011 061	-757 783	-707 783	9 891 698
21.7.1.0.	Vispārējā kārtībā sadalāmā dotācija no vispārējiem ieņēmumiem	10 768 844	10 718 844	-50 000	10 011 061	-757 783	-707 783	9 891 698
II.	IZDEVUMI	11 121 156	11 263 475	142 319	10 426 571	-694 585	-836 904	10 213 079
1.0.	Uzturēšanas izdevumi	10 559 850	10 695 498	135 648	9 902 655	-657 195	-792 843	10 080 655
1.1.	Kārtējie izdevumi	10 559 850	10 695 438	135 588	9 902 342	-657 508	-793 096	10 071 057
1000	Atlīdzība	8 288 865	8 356 700	67 835	7 762 782	-526 083	-593 918	7 976 160
2000	Preces un pakalpojumi	2 270 985	2 338 738	67 753	2 139 560	-131 425	-199 178	2 094 897
1.3.	Subsīdijas, dotācijas un sociālie pabalsti	0	60	60	60	0	0	1 138
6000	Sociāla rakstura maksājumi un kompensācijas	0	60	60	60	0	0	1 138
7000	Transferti, uzturēšanas izdevumu transferti, pašu resursu maksājumi, starptautiskā sadarbība	0	0	0	253	0	0	8 460
1.5.	Transferti viena budžeta veida ietvaros un uzturēšanas izdevumu transferti starp budžeta veidiem	0	0	0	253	0	0	8 460
7130	Valsts budžeta transferti no valsts pamatbudžeta uz valsts pamatbudžetu	0	0	0	253	0	0	8 460
7131	Valsts budžeta transferti no valsts pamatbudžeta dotācijas no vispārējiem ieņēmumiem uz valsts pamatbudžetu	0	0	0	0	0	0	8 460
7139	Pārējie valsts budžeta transferti no valsts pamatbudžeta uz valsts pamatbudžetu	0	0	0	253	0	0	0
2.0.	Kapitālie izdevumi	561 306	567 977	6 671	523 916	-37 390	-44 061	132 424
2.1.	Pamatkapitāla veidošana	561 306	567 977	6 671	523 916	-37 390	-44 061	132 424
III.	FINANSIĀLĀ BILANCE	0	-65 236	-65 236	124 791	124 791	190 027	65 489
IV.	FINANSĒŠANA	0	65 236	65 236	-124 791	-124 791	-190 027	-65 489
F20010000	Naudas līdzekļu un noguldījumi (bilances aktīvā)	0	65 236	65 236	-124 791	0	-190 027	-65 489
F21010000	Naudas līdzekļi	0	65 236	65 236	0	0	-65 236	0
F22010000	Pieprasījuma noguldījumi (bilances aktīvā)	0	0	0	-124 791	0	0	-65 489
F20010000	Naudas līdzekļu atlikumu izmaiņas (palielinājums (-) vai samazinājums (+))	0	0	0	-124 791	0	0	-65 489
NL MP	Maksas pakalpojumu un citu pašu ieņēmumu naudas līdzekļu atlikumu izmaiņas (palielinājums (-) vai samazinājums (+))	0	65 236	65 236	-124 791	0	-190 027	-65 489
SBA	Slēgtie budžeta asignējumi, t.sk.:	0	0	0	707 783	0	0	172 880

Klasifikācijas kods	Posteņa nosaukums	Likums/plāms gadam			Budžeta izpilde			
		apstiprināts	ar izmaiņām	izmaiņas (2.-1.)	pārskata periodā	salīdzinot ar		iepriekšējā pārskata periodā
likumā/plānā gadam apstiprināto (4.-1.)	likumu/plānu gadam ar izmaiņām (4.-2.)							
A	B	1	2	3	4	5	6	7

Programma: 46.01.00 - Uzraudzība un kontrole
Funkcija: 07.610

I.	RESURSI IZDEVUMU SEGŠANAI	5 935 968	6 013 051	77 083	5 421 174	-514 794	-591 877	5 721 106
3.0	Maksas pakalpojumi un citi pašu ieņēmumi	338 597	465 680	127 083	539 287	200 690	73 607	385 856
7.0	Dotācija no vispārējiem ieņēmumiem	5 597 371	5 547 371	-50 000	4 881 887	-715 484	-665 484	5 335 250
21.7.0.0.	Dotācija no vispārējiem ieņēmumiem	5 597 371	5 547 371	-50 000	4 881 887	-715 484	-665 484	5 335 250
21.7.1.0.	Vispārējā kārtībā sadalāmā dotācija no vispārējiem ieņēmumiem	5 597 371	5 547 371	-50 000	4 881 887	-715 484	-665 484	5 335 250
II.	IZDEVUMI	5 935 968	6 078 287	142 319	5 296 383	-639 585	-781 904	5 655 870
1.0.	Uzturēšanas izdevumi	5 888 583	6 024 231	135 648	5 242 327	-646 256	-781 904	5 603 909
1.1.	Kārtējie izdevumi	5 888 583	6 024 171	135 588	5 242 267	-646 316	-781 904	5 603 234
1000	Atļidzība	5 017 499	5 085 334	67 835	4 495 480	-522 019	-589 854	4 773 384
2000	Preces un pakalpojumi	871 084	938 837	67 753	746 787	-124 297	-192 050	829 850
1.3.	Subsīdijas, dotācijas un sociālie pabalsti	0	60	60	60	0	0	675
6000	Sociāla rakstura maksājumi un kompensācijas	0	60	60	60	0	0	675
2.0.	Kapitālie izdevumi	47 385	54 056	6 671	54 056	6 671	0	51 961
2.1.	Pamatkapitāla veidošana	47 385	54 056	6 671	54 056	6 671	0	51 961
III.	FINANSIĀLĀ BILANCE	0	-65 236	-65 236	124 791	124 791	190 027	65 236
IV.	FINANSĒŠANA	0	65 236	65 236	-124 791	-124 791	-190 027	-65 236
F20010000	Naudas līdzekļi un noguldījumi (bilances aktīvā)	0	65 236	65 236	-124 791	0	-190 027	-65 236
F21010000	Naudas līdzekļi	0	65 236	65 236	0	0	-65 236	0
F22010000	Pieprasījuma noguldījumi (bilances aktīvā)	0	0	0	-124 791	0	0	-65 236
F20010000	Naudas līdzekļu atlikumu izmaiņas (palielinājums (-) vai samazinājums (+))	0	0	0	-124 791	0	0	-65 236
NL MP	Maksas pakalpojumu un citu pašu ieņēmumu naudas līdzekļu atlikumu izmaiņas (palielinājums (-) vai samazinājums (+))	0	65 236	65 236	-124 791	0	-190 027	-65 236
SBA	Slēgtie budžeta asinējumi, t.sk.:	0	0	0	665 484	0	0	0

Programma: 46.03.00 - Slimību profilakses nodrošināšana
Funkcija: 07.610

I.	RESURSI IZDEVUMU SEGŠANAI	4 946 473	4 946 473	0	4 891 473	-55 000	-55 000	4 318 747
3.0	Maksas pakalpojumi un citi pašu ieņēmumi	13 715	13 715	0	1 014	-12 701	-12 701	1 014
7.0	Dotācija no vispārējiem ieņēmumiem	4 932 758	4 932 758	0	4 890 459	-42 299	-42 299	4 317 733
21.7.0.0.	Dotācija no vispārējiem ieņēmumiem	4 932 758	4 932 758	0	4 890 459	-42 299	-42 299	4 317 733
21.7.1.0.	Vispārējā kārtībā sadalāmā dotācija no vispārējiem ieņēmumiem	4 932 758	4 932 758	0	4 890 459	-42 299	-42 299	4 317 733
II.	IZDEVUMI	4 946 473	4 946 473	0	4 891 473	-55 000	-55 000	4 318 494
1.0.	Uzturēšanas izdevumi	4 432 552	4 432 552	0	4 421 613	-10 939	-10 939	4 238 031
1.1.	Kārtējie izdevumi	4 432 552	4 432 552	0	4 421 360	-11 192	-11 192	4 229 108
1000	Atļidzība	3 271 366	3 271 366	0	3 267 302	-4 064	-4 064	3 202 776
2000	Preces un pakalpojumi	1 161 186	1 161 186	0	1 154 058	-7 128	-7 128	1 026 332
1.3.	Subsīdijas, dotācijas un sociālie pabalsti	0	0	0	0	0	0	463
6000	Sociāla rakstura maksājumi un kompensācijas	0	0	0	0	0	0	463
7000	Transferti, uzturēšanas izdevumu transferti, pašu resursu maksājumi, starptautiskā sadarbība	0	0	0	253	0	0	8 460
1.5.	Transferti viena budžeta veida ietvaros un uzturēšanas izdevumu transferti starp budžeta veidiem	0	0	0	253	0	0	8 460
7130	Valsts budžeta transferti no valsts pamatbudžeta uz valsts pamatbudžetu	0	0	0	253	0	0	8 460
7131	Valsts budžeta transferti no valsts pamatbudžeta dotācijas no vispārējiem ieņēmumiem uz valsts pamatbudžetu	0	0	0	0	0	0	8 460
7139	Pārējie valsts budžeta transferti no valsts pamatbudžeta uz valsts pamatbudžetu	0	0	0	253	0	0	0
2.0.	Kapitālie izdevumi	513 921	513 921	0	469 860	-44 061	-44 061	80 463
2.1.	Pamatkapitāla veidošana	513 921	513 921	0	469 860	-44 061	-44 061	80 463
III.	FINANSIĀLĀ BILANCE	0	0	0	0	0	0	253
IV.	FINANSĒŠANA	0	0	0	0	0	0	-253
F20010000	Naudas līdzekļi un noguldījumi (bilances aktīvā)	0	0	0	0	0	0	-253
F22010000	Pieprasījuma noguldījumi (bilances aktīvā)	0	0	0	0	0	0	-253
F20010000	Naudas līdzekļu atlikumu izmaiņas (palielinājums (-) vai samazinājums (+))	0	0	0	0	0	0	-253
NL MP	Maksas pakalpojumu un citu pašu ieņēmumu naudas līdzekļu atlikumu izmaiņas (palielinājums (-) vai samazinājums (+))	0	0	0	0	0	0	-253
SBA	Slēgtie budžeta asinējumi, t.sk.:	0	0	0	42 299	0	0	172 880

Programma: 46.04.00 - Veselības veicināšana
Funkcija: 07.610

I.	RESURSI IZDEVUMU SEGŠANAI	238 715	238 715	0	238 715	0	0	238 715
7.0	Dotācija no vispārējiem ieņēmumiem	238 715	238 715	0	238 715	0	0	238 715
21.7.0.0.	Dotācija no vispārējiem ieņēmumiem	238 715	238 715	0	238 715	0	0	238 715
21.7.1.0.	Vispārējā kārtībā sadalāmā dotācija no vispārējiem ieņēmumiem	238 715	238 715	0	238 715	0	0	238 715
II.	IZDEVUMI	238 715	238 715	0	238 715	0	0	238 715
1.0.	Uzturēšanas izdevumi	238 715	238 715	0	238 715	0	0	238 715
1.1.	Kārtējie izdevumi	238 715	238 715	0	238 715	0	0	238 715
2000	Preces un pakalpojumi	238 715	238 715	0	238 715	0	0	238 715

Programma: 62.00.00 - Eiropas Reģionālās attīstības fonda (ERAF) projektu un pasākumu īstenošana
Funkcija: 07.610

I.	RESURSI IZDEVUMU SEGŠANAI	12 877 588	10 705 927	-2 171 661	9 217 500	-3 660 088	-1 488 427	3 701 601
3.0	Maksas pakalpojumi un citi pašu ieņēmumi	0	0	0	0	0	0	2 481 545
7.0	Dotācija no vispārējiem ieņēmumiem	12 877 588	10 705 927	-2 171 661	9 217 500	-3 660 088	-1 488 427	1 220 056
21.7.0.0.	Dotācija no vispārējiem ieņēmumiem	12 877 588	10 705 927	-2 171 661	9 217 500	-3 660 088	-1 488 427	1 220 056
21.7.1.0.	Vispārējā kārtībā sadalāmā dotācija no vispārējiem ieņēmumiem	12 877 588	10 705 927	-2 171 661	9 217 500	-3 660 088	-1 488 427	1 220 056
II.	IZDEVUMI	12 877 588	10 705 927	-2 171 661	9 217 500	-3 660 088	-1 488 427	3 701 601
1.0.	Uzturēšanas izdevumi	86 916	575 476	488 560	466 596	379 680	-108 880	3 207 153
1.1.	Kārtējie izdevumi	86 916	575 476	488 560	466 596	379 680	-108 880	725 608
1000	Atļidzība	86 916	510 263	423 347	412 462	325 546	-97 801	444 453
2000	Preces un pakalpojumi	0	65 213	65 213	54 134	0	-11 079	281 155
1.3.	Subsīdijas, dotācijas un sociālie pabalsti	0	0	0	0	0	0	2 481 545
3000	Subsīdijas un dotācijas	0	0	0	0	0	0	2 481 545
2.0.	Kapitālie izdevumi	12 790 672	10 130 451	-2 660 221	8 750 904	-4 039 768	-1 379 547	494 448
2.1.	Pamatkapitāla veidošana	12 790 672	10 130 451	-2 660 221	8 750 904	-4 039 768	-1 379 547	494 448
SBA	Slēgtie budžeta asinējumi, t.sk.:	0	0	0	1 488 427	0	0	2 309 853

Klasifikācijas kods	Posteņa nosaukums	Likums/plāms gadam			Budžeta izpilde			
		apstiprināts	ar izmaiņām	izmaiņas (2.-1.)	pārskata periodā	salīdzinot ar		iepriekšējā pārskata periodā
						likumā/plānā gadam apstiprināto (4.-1.)	likumu/plānu gadam ar izmaiņām (4.-2.)	
A	B	1	2	3	4	5	6	7

Programma: 62.08.00 – Eiropas Reģionālās attīstības fonda (ERAF) projektu veselības jomā īstenošana (2014–2020)

Funkcija: 07.610

I.	RESURSI IZDEVUMU SEGŠANAI	12 877 588	10 226 867	-2 650 721	8 828 147	-4 049 441	-1 398 720	854 533
7.0	Dotācija no vispārējiem ieņēmumiem	12 877 588	10 226 867	-2 650 721	8 828 147	-4 049 441	-1 398 720	854 533
21.7.0.0.	Dotācija no vispārējiem ieņēmumiem	12 877 588	10 226 867	-2 650 721	8 828 147	-4 049 441	-1 398 720	854 533
21.7.1.0.	Vispārējā kārtībā sadalāmā dotācija no vispārējiem ieņēmumiem	12 877 588	10 226 867	-2 650 721	8 828 147	-4 049 441	-1 398 720	854 533
II.	IZDEVUMI	12 877 588	10 226 867	-2 650 721	8 828 147	-4 049 441	-1 398 720	854 533
1.0.	Uzturēšanas izdevumi	86 916	106 916	20 000	87 693	777	-19 223	370 052
1.1.	Kārtējie izdevumi	86 916	106 916	20 000	87 693	777	-19 223	370 052
1000	Atbildība	86 916	86 916	0	74 322	-12 594	-12 594	115 443
2000	Preces un pakalpojumi	0	20 000	20 000	13 371	0	-6 629	254 609
2.0.	Kapitālie izdevumi	12 790 672	10 119 951	-2 670 721	8 740 454	-4 050 218	-1 379 497	484 481
2.1.	Pamatkapitāla veidošana	12 790 672	10 119 951	-2 670 721	8 740 454	-4 050 218	-1 379 497	484 481
SBA	Slēgtie budžeta assignējumi, t.sk.:	0	0	0	1 398 720	0	0	2 282 888

Programma: 62.20.00 – Tehniskā palīdzība Eiropas Reģionālās attīstības fonda (ERAF) apgūšanai (2014–2020)

Funkcija: 07.610

I.	RESURSI IZDEVUMU SEGŠANAI	0	479 060	479 060	389 353	389 353	-89 707	365 523
7.0	Dotācija no vispārējiem ieņēmumiem	0	479 060	479 060	389 353	0	-89 707	365 523
21.7.0.0.	Dotācija no vispārējiem ieņēmumiem	0	479 060	479 060	389 353	0	-89 707	365 523
21.7.1.0.	Vispārējā kārtībā sadalāmā dotācija no vispārējiem ieņēmumiem	0	479 060	479 060	389 353	0	-89 707	365 523
II.	IZDEVUMI	0	479 060	479 060	389 353	389 353	-89 707	365 523
1.0.	Uzturēšanas izdevumi	0	468 560	468 560	378 903	0	-89 657	355 556
1.1.	Kārtējie izdevumi	0	468 560	468 560	378 903	0	-89 657	355 556
1000	Atbildība	0	423 347	423 347	338 140	0	-85 207	329 010
2000	Preces un pakalpojumi	0	45 213	45 213	40 763	0	-4 450	26 546
2.0.	Kapitālie izdevumi	0	10 500	10 500	10 450	0	-50	9 967
2.1.	Pamatkapitāla veidošana	0	10 500	10 500	10 450	0	-50	9 967
SBA	Slēgtie budžeta assignējumi, t.sk.:	0	0	0	89 707	0	0	26 965

Programma: 62.21.00 – Atmaksas valsts pamatbudžetā par Eiropas Reģionālās attīstības fonda (ERAF) finansējumu (2014–2020)

Funkcija: 07.610

I.	RESURSI IZDEVUMU SEGŠANAI	0	0	0	0	0	0	2 481 545
3.0	Maksas pakalpojumi un citi pašu ieņēmumi	0	0	0	0	0	0	2 481 545
II.	IZDEVUMI	0	0	0	0	0	0	2 481 545
1.0.	Uzturēšanas izdevumi	0	0	0	0	0	0	2 481 545
1.3.	Subsīdijas, dotācijas un sociālie pabalsti	0	0	0	0	0	0	2 481 545
3000	Subsīdijas un dotācijas	0	0	0	0	0	0	2 481 545

Programma: 63.00.00 – Eiropas Sociālā fonda (ESF) projektu un pasākumu īstenošana

Funkcija: 07.610

I.	RESURSI IZDEVUMU SEGŠANAI	8 464 770	11 522 375	3 057 605	10 968 133	2 503 363	-554 242	9 324 246
7.0	Dotācija no vispārējiem ieņēmumiem	8 464 770	11 522 375	3 057 605	10 968 133	2 503 363	-554 242	9 324 246
21.7.0.0.	Dotācija no vispārējiem ieņēmumiem	8 464 770	11 522 375	3 057 605	10 968 133	2 503 363	-554 242	9 324 246
21.7.1.0.	Vispārējā kārtībā sadalāmā dotācija no vispārējiem ieņēmumiem	8 464 770	11 522 375	3 057 605	10 968 133	2 503 363	-554 242	9 324 246
II.	IZDEVUMI	8 464 770	11 522 375	3 057 605	10 968 133	2 503 363	-554 242	9 324 346
1.0.	Uzturēšanas izdevumi	8 460 770	11 518 375	3 057 605	10 968 133	2 507 363	-550 242	9 322 829
1.1.	Kārtējie izdevumi	6 335 095	6 636 184	301 089	6 124 029	-211 066	-512 155	5 183 736
1000	Atbildība	820 780	925 307	104 527	645 907	-174 873	-279 400	626 375
2000	Preces un pakalpojumi	5 514 315	5 710 877	196 562	5 478 122	-36 193	-232 755	4 557 361
1.3.	Subsīdijas, dotācijas un sociālie pabalsti	2 116 315	4 846 670	2 730 355	4 817 943	2 701 628	-28 727	4 138 993
3000	Subsīdijas un dotācijas	2 116 315	4 846 670	2 730 355	4 817 943	2 701 628	-28 727	4 138 993
7000	Transferti, uzturēšanas izdevumu transferti, pašu resursu maksājumi, starptautiskā sadarbība	9 360	35 521	26 161	26 161	16 801	-9 360	100
1.5.	Transferti viena budžeta veida ietvaros un uzturēšanas izdevumu transferti starp budžeta veidiem	9 360	35 521	26 161	26 161	16 801	-9 360	100
7130	Valsts budžeta transferti no valsts pamatbudžeta uz valsts pamatbudžetu	0	0	0	0	0	0	100
7139	Pārējie valsts budžeta transferti no valsts pamatbudžeta uz valsts pamatbudžetu	0	0	0	0	0	0	100
7300	Valsts budžeta uzturēšanas izdevumu transferti citiem budžetiem Eiropas Savienības politiku instrumentu un pārējās ārvalstu finanšu palīdzības līdzfinansētajiem projektiem (pasākumiem)	9 360	35 521	26 161	26 161	16 801	-9 360	0
7320	Valsts budžeta uzturēšanas izdevumu transferti pašvaldībām Eiropas Savienības politiku instrumentu un pārējās ārvalstu finanšu palīdzības līdzfinansētajiem projektiem (pasākumiem)	0	26 161	26 161	26 161	0	0	0
7350	Valsts budžeta uzturēšanas izdevumu transferti valsts budžeta daļēji finansētām atvasinātām publiskām personām un budžeta nefinansētām iestādēm Eiropas Savienības politiku instrumentu un pārējās ārvalstu finanšu palīdzības līdzfinansētiem projektiem (pasākumiem)	9 360	9 360	0	0	-9 360	-9 360	0
2.0.	Kapitālie izdevumi	4 000	4 000	0	0	-4 000	-4 000	1 517
2.1.	Pamatkapitāla veidošana	4 000	4 000	0	0	-4 000	-4 000	1 517
III.	FINANSIĀLĀ BILANCE	0	0	0	0	0	0	-100
IV.	FINANSĒŠANA	0	0	0	0	0	0	100
F20010000	Naudas līdzekļi un noguldījumi (bilances aktīvā)	0	0	0	0	0	0	100
F22010000	Pieprasījuma noguldījumi (bilances aktīvā)	0	0	0	0	0	0	100
F20010000	Naudas līdzekļu atlikumu izmaiņas (palielinājums (-) vai samazinājums (+))	0	0	0	0	0	0	100
NL MP	Maksas pakalpojumu un citu pašu ieņēmumu naudas līdzekļu atlikumu izmaiņas (palielinājums (-) vai samazinājums (+))	0	0	0	0	0	0	100
SBA	Slēgtie budžeta assignējumi, t.sk.:	0	0	0	554 242	0	0	2 449 400

Programma: 63.07.00 – Eiropas Sociālā fonda (ESF) projektu īstenošana (2014–2020)

Funkcija: 07.610

I.	RESURSI IZDEVUMU SEGŠANAI	8 464 770	11 483 478	3 018 708	10 937 908	2 473 138	-545 570	9 119 520
7.0	Dotācija no vispārējiem ieņēmumiem	8 464 770	11 483 478	3 018 708	10 937 908	2 473 138	-545 570	9 119 520
21.7.0.0.	Dotācija no vispārējiem ieņēmumiem	8 464 770	11 483 478	3 018 708	10 937 908	2 473 138	-545 570	9 119 520
21.7.1.0.	Vispārējā kārtībā sadalāmā dotācija no vispārējiem ieņēmumiem	8 464 770	11 483 478	3 018 708	10 937 908	2 473 138	-545 570	9 119 520
II.	IZDEVUMI	8 464 770	11 483 478	3 018 708	10 937 908	2 473 138	-545 570	9 119 620
1.0.	Uzturēšanas izdevumi	8 460 770	11 479 478	3 018 708	10 937 908	2 477 138	-541 570	9 118 103

(euro)

Klasifikācijas kods	Posteņa nosaukums	Likums/plāms gadam			Budžeta izpilde			
		apstiprināts	ar izmaiņām	izmaiņas (2.-1.)	pārskata periodā	salīdzinot ar		iepriekšējā pārskata periodā
						likumā/plānā gadam apstiprināto (4.-1.)	likumu/plānu gadam ar izmaiņām (4.-2.)	
A	B	1	2	3	4	5	6	7
1.1.	Kārtējie izdevumi	6 335 095	6 597 287	262 192	6 093 804	-241 291	-503 483	4 979 010
1000	Atlīdzība	820 780	901 407	80 627	623 052	-197 728	-278 355	606 889
2000	Preces un pakalpojumi	5 514 315	5 695 880	181 565	5 470 752	-43 563	-225 128	4 372 121
1.3.	Subsīdijas, dotācijas un sociālie pabalsti	2 116 315	4 846 670	2 730 355	4 817 943	2 701 628	-28 727	4 138 993
3000	Subsīdijas un dotācijas	2 116 315	4 846 670	2 730 355	4 817 943	2 701 628	-28 727	4 138 993
7000	Transferti, uzturēšanas izdevumu transferti, pašu resursu maksājumi, starptautiskā sadarbība	9 360	35 521	26 161	26 161	16 801	-9 360	100
1.5.	Transferti viena budžeta veida ietvaros un uzturēšanas izdevumu transferti starp budžeta veidiem	9 360	35 521	26 161	26 161	16 801	-9 360	100
7130	Valsts budžeta transferti no valsts pamatbudžeta uz valsts pamatbudžetu	0	0	0	0	0	0	100
7139	Pārējie valsts budžeta transferti no valsts pamatbudžeta uz valsts pamatbudžetu	0	0	0	0	0	0	100
7300	Valsts budžeta uzturēšanas izdevumu transferti citiem budžetiem Eiropas Savienības politiku instrumentu un pārējās ārvalstu finanšu palīdzības līdzfinansētajiem projektiem (pasākumiem)	9 360	35 521	26 161	26 161	16 801	-9 360	0
7320	Valsts budžeta uzturēšanas izdevumu transferti pašvaldībām Eiropas Savienības politiku instrumentu un pārējās ārvalstu finanšu palīdzības līdzfinansētajiem projektiem (pasākumiem)	0	26 161	26 161	26 161	0	0	0
7350	Valsts budžeta uzturēšanas izdevumu transferti valsts budžeta daļēji finansētām atvasinātām publiskām personām un budžeta nefinansētām iestādēm Eiropas Savienības politiku instrumentu un pārējās ārvalstu finanšu palīdzības līdzfinansētiem projektiem (pasākumiem)	9 360	9 360	0	0	-9 360	-9 360	0
2.0.	Kapitālie izdevumi	4 000	4 000	0	0	-4 000	-4 000	1 517
2.1.	Pamatkapitāla veidošana	4 000	4 000	0	0	-4 000	-4 000	1 517
III.	FINANSIĀLĀ BILANCE	0	0	0	0	0	0	-100
IV.	FINANSĒŠANA	0	0	0	0	0	0	100
F20010000	Naudas līdzekļi un noguldījumi (bilances aktīvā)	0	0	0	0	0	0	100
F22010000	Pieprasījuma noguldījumi (bilances aktīvā)	0	0	0	0	0	0	100
F20010000	Naudas līdzekļu atlikumu izmaiņas (palielinājums (-) vai samazinājums (+))	0	0	0	0	0	0	100
NL MP	Maksas pakalpojumu un citu pašu ieņēmumu naudas līdzekļu atlikumu izmaiņas (palielinājums (-) vai samazinājums (+))	0	0	0	0	0	0	100
SBA	Slēgtie budžeta asignējumi, t.sk.:	0	0	0	545 570	0	0	2 438 790
Programma: 63.20.00 - Tehniskā palīdzība Eiropas Sociālā fonda (ESF) apgūšanai (2014-2020)								
Funkcija: 07.610								
I.	RESURSI IZDEVUMU SEGŠANAI	0	38 897	38 897	30 225	30 225	-8 672	204 726
7.0	Dotācija no vispārējiem ieņēmumiem	0	38 897	38 897	30 225	0	-8 672	204 726
21.7.0.0.	Dotācija no vispārējiem ieņēmumiem	0	38 897	38 897	30 225	0	-8 672	204 726
21.7.1.0.	Vispārējā kārtībā sadalāmā dotācija no vispārējiem ieņēmumiem	0	38 897	38 897	30 225	0	-8 672	204 726
II.	IZDEVUMI	0	38 897	38 897	30 225	30 225	-8 672	204 726
1.0.	Uzturēšanas izdevumi	0	38 897	38 897	30 225	0	-8 672	204 726
1.1.	Kārtējie izdevumi	0	38 897	38 897	30 225	0	-8 672	204 726
1000	Atlīdzība	0	23 900	23 900	22 855	0	-1 045	19 486
2000	Preces un pakalpojumi	0	14 997	14 997	7 370	0	-7 627	185 240
SBA	Slēgtie budžeta asignējumi, t.sk.:	0	0	0	8 672	0	0	10 610
Programma: 67.00.00 - Eiropas Kopienas iniciatīvas projektu un pasākumu īstenošana								
Funkcija: 07.610								
I.	RESURSI IZDEVUMU SEGŠANAI	2 500	3 000	500	3 000	500	0	2 500
5.0	Transferti	2 500	3 000	500	3 000	500	0	2 500
18.0.0.0.	Valsts budžeta transferti	2 500	3 000	500	3 000	500	0	2 500
18.1.3.0.	Valsts pamatbudžeta iestāžu saņemtie transferti no valsts pamatbudžeta	2 500	3 000	500	3 000	500	0	2 500
18.1.3.1.	Valsts pamatbudžeta iestāžu saņemtie transferti no valsts pamatbudžeta dotācijas no vispārējiem ieņēmumiem	2 500	3 000	500	3 000	500	0	2 500
II.	IZDEVUMI	2 500	3 000	500	3 000	500	0	2 500
1.0.	Uzturēšanas izdevumi	2 500	3 000	500	3 000	500	0	2 500
1.1.	Kārtējie izdevumi	2 500	3 000	500	3 000	500	0	2 500
1000	Atlīdzība	2 500	3 000	500	3 000	500	0	2 500
Programma: 67.06.00 - Eiropas Kopienas iniciatīvas projektu īstenošana								
Funkcija: 07.610								
I.	RESURSI IZDEVUMU SEGŠANAI	2 500	3 000	500	3 000	500	0	2 500
5.0	Transferti	2 500	3 000	500	3 000	500	0	2 500
18.0.0.0.	Valsts budžeta transferti	2 500	3 000	500	3 000	500	0	2 500
18.1.3.0.	Valsts pamatbudžeta iestāžu saņemtie transferti no valsts pamatbudžeta	2 500	3 000	500	3 000	500	0	2 500
18.1.3.1.	Valsts pamatbudžeta iestāžu saņemtie transferti no valsts pamatbudžeta dotācijas no vispārējiem ieņēmumiem	2 500	3 000	500	3 000	500	0	2 500
II.	IZDEVUMI	2 500	3 000	500	3 000	500	0	2 500
1.0.	Uzturēšanas izdevumi	2 500	3 000	500	3 000	500	0	2 500
1.1.	Kārtējie izdevumi	2 500	3 000	500	3 000	500	0	2 500
1000	Atlīdzība	2 500	3 000	500	3 000	500	0	2 500
Programma: 69.00.00 - Mērķa "Eiropas teritoriālā sadarbība" pārrobežu sadarbības programmu, projektu un pasākumu īstenošana								
Funkcija: 07.610								
I.	RESURSI IZDEVUMU SEGŠANAI	17 009	33 310	16 301	33 310	16 301	0	84 355
5.0	Transferti	17 009	33 310	16 301	33 310	16 301	0	64 344
17.0.0.0.	No valsts budžeta daļēji finansētu atvasinātu publisku personu un budžeta nefinansētu iestāžu transferti	17 009	33 310	16 301	33 310	16 301	0	64 344
17.1.0.0.	Valsts budžeta iestāžu saņemtie transferti no valsts budžeta daļēji finansētām atvasinātām publiskām personām un no budžeta nefinansētām iestādēm	17 009	33 310	16 301	33 310	16 301	0	64 344

(euro)

Klasifikācijas kods	Posteņa nosaukums	Likums/plāms gadam			Budžeta izpilde			
		apstiprināts	ar izmaiņām	izmaiņas (2.-1.)	pārskata periodā	salīdzinot ar		iepriekšējā pārskata periodā
						likumā/plānā gadam apstiprināto (4.-1.)	likumu/plānu gadam ar izmaiņām (4.-2.)	
A	B	1	2	3	4	5	6	7
17.1.3.0.	Valsts budžeta iestāžu saņemtā atmaksa no savas ministrijas, centrālās valsts iestādes padotībā esošām no valsts budžeta daļēji finansētām atvasinātām publiskām personām un budžeta nefinansētām iestādēm par Eiropas Savienības politiku instrumentu un pārējās ārvalstu finanšu palīdzības līdzfinansēto projektu (pasākumu) īstenošanai piešķirtajiem līdzekļiem	17 009	33 310	16 301	33 310	16 301	0	64 344
7.0	Dotācija no vispārējiem ieņēmumiem	0	0	0	0	0	0	20 011
21.7.0.0.	Dotācija no vispārējiem ieņēmumiem	0	0	0	0	0	0	20 011
21.7.1.0.	Vispārējā kārtībā sadalāmā dotācija no vispārējiem ieņēmumiem	0	0	0	0	0	0	20 011
II.	IZDEVUMI	17 009	33 310	16 301	33 310	16 301	0	84 355
1.0.	Uzturēšanas izdevumi	17 009	33 310	16 301	33 310	16 301	0	84 355
1.3.	Subsīdijas, dotācijas un sociālie pabalsti	17 009	33 310	16 301	33 310	16 301	0	64 344
3000	Subsīdijas un dotācijas	17 009	33 310	16 301	33 310	16 301	0	64 344
7000	Transferti, uzturēšanas izdevumu transferti, pašu resursu maksājumi, starptautiskā sadarbība	0	0	0	0	0	0	20 011
1.5.	Transferti viena budžeta veida ietvaros un uzturēšanas izdevumu transferti starp budžeta veidiem	0	0	0	0	0	0	20 011
7300	Valsts budžeta uzturēšanas izdevumu transferti citiem budžetiem Eiropas Savienības politiku instrumentu un pārējās ārvalstu finanšu palīdzības līdzfinansētajiem projektiem (pasākumiem)	0	0	0	0	0	0	20 011
7350	Valsts budžeta uzturēšanas izdevumu transferti valsts budžeta daļēji finansētām atvasinātām publiskām personām un budžeta nefinansētām iestādēm Eiropas Savienības politiku instrumentu un pārējās ārvalstu finanšu palīdzības līdzfinansētiem projektiem (pasākumiem)	0	0	0	0	0	0	20 011
Programma: 69.07.00 - Mērķa "Eiropas teritoriālā sadarbība" pārrobežu sadarbības programmu, projektu un pasākumu īstenošana (2014-2020)								
Funkcija: 07.610								
I.	RESURSI IZDEVUMU SEGŠANAI	0	0	0	0	0	0	20 011
7.0	Dotācija no vispārējiem ieņēmumiem	0	0	0	0	0	0	20 011
21.7.0.0.	Dotācija no vispārējiem ieņēmumiem	0	0	0	0	0	0	20 011
21.7.1.0.	Vispārējā kārtībā sadalāmā dotācija no vispārējiem ieņēmumiem	0	0	0	0	0	0	20 011
II.	IZDEVUMI	0	0	0	0	0	0	20 011
1.0.	Uzturēšanas izdevumi	0	0	0	0	0	0	20 011
7000	Transferti, uzturēšanas izdevumu transferti, pašu resursu maksājumi, starptautiskā sadarbība	0	0	0	0	0	0	20 011
1.5.	Transferti viena budžeta veida ietvaros un uzturēšanas izdevumu transferti starp budžeta veidiem	0	0	0	0	0	0	20 011
7300	Valsts budžeta uzturēšanas izdevumu transferti citiem budžetiem Eiropas Savienības politiku instrumentu un pārējās ārvalstu finanšu palīdzības līdzfinansētajiem projektiem (pasākumiem)	0	0	0	0	0	0	20 011
7350	Valsts budžeta uzturēšanas izdevumu transferti valsts budžeta daļēji finansētām atvasinātām publiskām personām un budžeta nefinansētām iestādēm Eiropas Savienības politiku instrumentu un pārējās ārvalstu finanšu palīdzības līdzfinansētiem projektiem (pasākumiem)	0	0	0	0	0	0	20 011
Programma: 69.21.00 - Atmaksas valsts pamatbudžetā par mērķa "Eiropas teritoriālā sadarbība" finansējumu (2014-2020)								
Funkcija: 07.610								
I.	RESURSI IZDEVUMU SEGŠANAI	17 009	33 310	16 301	33 310	16 301	0	64 344
5.0	Transferti	17 009	33 310	16 301	33 310	16 301	0	64 344
17.0.0.0.	No valsts budžeta daļēji finansētu atvasinātu publisku personu un budžeta nefinansētu iestāžu transferti	17 009	33 310	16 301	33 310	16 301	0	64 344
17.1.0.0.	Valsts budžeta iestāžu saņemtie transferti no valsts budžeta daļēji finansētām atvasinātām publiskām personām un no budžeta nefinansētām iestādēm	17 009	33 310	16 301	33 310	16 301	0	64 344
17.1.3.0.	Valsts budžeta iestāžu saņemtā atmaksa no savas ministrijas, centrālās valsts iestādes padotībā esošām no valsts budžeta daļēji finansētām atvasinātām publiskām personām un budžeta nefinansētām iestādēm par Eiropas Savienības politiku instrumentu un pārējās ārvalstu finanšu palīdzības līdzfinansēto projektu (pasākumu) īstenošanai piešķirtajiem līdzekļiem	17 009	33 310	16 301	33 310	16 301	0	64 344
II.	IZDEVUMI	17 009	33 310	16 301	33 310	16 301	0	64 344
1.0.	Uzturēšanas izdevumi	17 009	33 310	16 301	33 310	16 301	0	64 344
1.3.	Subsīdijas, dotācijas un sociālie pabalsti	17 009	33 310	16 301	33 310	16 301	0	64 344
3000	Subsīdijas un dotācijas	17 009	33 310	16 301	33 310	16 301	0	64 344
Programma: 70.00.00 - Citu Eiropas Savienības politiku instrumentu projektu un pasākumu īstenošana								
Funkcija: 07.610								
I.	RESURSI IZDEVUMU SEGŠANAI	175 890	2 374 180	2 198 290	2 230 984	2 055 094	-143 196	1 295 257
4.0	Ārvalstu finanšu palīdzība	72 760	1 940 041	1 867 281	1 936 020	1 863 260	-4 021	1 155 494
4.2	Ārvalstu finanšu palīdzība iestādes ieņēmumos	72 760	1 940 041	1 867 281	1 936 020	1 863 260	-4 021	1 155 494
21.1.0.0.	Iestādes ieņēmumi no ārvalstu finanšu palīdzības	72 760	1 349 687	1 276 927	1 345 666	1 272 906	-4 021	1 155 494
21.2.0.0.	Ārvalstu finanšu palīdzība atmaksām valsts pamatbudžetam	0	590 354	590 354	590 354	0	0	0
5.0	Transferti	30 370	30 370	0	3 855	-26 515	-26 515	17 952
18.0.0.0.	Valsts budžeta transferti	30 370	30 370	0	3 855	-26 515	-26 515	17 952
18.1.3.0.	Valsts pamatbudžeta iestāžu saņemtie transferti no valsts pamatbudžeta	30 370	30 370	0	3 855	-26 515	-26 515	17 952
18.1.3.2.	Valsts pamatbudžeta iestāžu saņemtie transferti no ārvalstu finanšu palīdzības līdzekļiem	30 370	30 370	0	3 855	-26 515	-26 515	17 952
7.0	Dotācija no vispārējiem ieņēmumiem	72 760	403 769	331 009	291 109	218 349	-112 660	121 811
21.7.0.0.	Dotācija no vispārējiem ieņēmumiem	72 760	403 769	331 009	291 109	218 349	-112 660	121 811
21.7.1.0.	Vispārējā kārtībā sadalāmā dotācija no vispārējiem ieņēmumiem	72 760	403 769	331 009	291 109	218 349	-112 660	121 811
II.	IZDEVUMI	175 890	2 817 644	2 641 754	1 914 676	1 738 786	-902 968	947 978
1.0.	Uzturēšanas izdevumi	175 890	2 202 811	2 026 921	1 914 676	1 738 786	-288 135	433 704
1.1.	Kārtējie izdevumi	175 890	951 389	775 499	663 325	487 435	-288 064	433 704
1000	Atbildība	51 166	225 497	174 331	118 677	67 511	-106 820	158 396
2000	Preces un pakalpojumi	124 724	727 892	601 168	544 648	419 924	-181 244	275 308
1.3.	Subsīdijas, dotācijas un sociālie pabalsti	0	91 333	91 333	91 331	0	-2	0
3000	Subsīdijas un dotācijas	0	91 333	91 333	91 331	0	-2	0

(euro)

Klasifikācijas kods	Posteņa nosaukums	Likums/plāms gadam			Budžeta izpilde			
		apstiprināts	ar izmaiņām	izmaiņas (2.-1.)	pārskata periodā	salīdzinot ar		iepriekšējā pārskata periodā
A	B	1	2	3	4	likumā/plānā gadam apstiprināto (4.-1.)	likumu/plānu gadam ar izmaiņām (4.-2.)	7
7000	Transferti, uzturēšanas izdevumu transferti, pašu resursu maksājumi, starptautiskā sadarbība	0	1 160 089	1 160 089	1 160 020	0	-69	0
1.4.	Kārtējie maksājumi Eiropas Savienības budžetā un starptautiskā sadarbība	0	18 070	18 070	18 068	0	-2	0
7700	Starptautiskā sadarbība	0	18 070	18 070	18 068	0	-2	0
1.5.	Transferti viena budžeta veida ietvaros un uzturēšanas izdevumu transferti starp budžeta veidiem	0	1 142 019	1 142 019	1 141 952	0	-67	0
7130	Valsts budžeta transferti no valsts pamatbudžeta uz valsts pamatbudžetu	0	550 764	550 764	550 763	0	-1	0
7132	Valsts budžeta transferti no valsts pamatbudžeta ārvalstu finanšu palīdzības līdzekļiem uz valsts pamatbudžetu	0	550 764	550 764	550 763	0	-1	0
7400	Pārējie valsts budžeta uzturēšanas izdevumu transferti citiem budžetiem	0	901	901	835	0	-66	0
7470	Pārējie valsts budžeta uzturēšanas izdevumu transferti valsts budžeta daļēji finansētām atvasinātām publiskām personām un budžeta nefinansētām iestādēm	0	901	901	835	0	-66	0
7500	Atmaksa valsts budžetā par veiktajiem izdevumiem	0	590 354	590 354	590 354	0	0	0
2.0.	Kapitālie izdevumi	0	614 833	614 833	0	0	-614 833	514 274
2.1.	Pamatkapitāla veidošana	0	614 833	614 833	0	0	-614 833	514 274
III.	FINANSIĀLĀ BILANCE	0	-443 464	-443 464	316 308	316 308	759 772	347 279
IV.	FINANŠĒŠANA	0	443 464	443 464	-316 308	-316 308	-759 772	-347 279
F20010000	Naudas līdzekļi un noguldījumi (bilances aktivā)	0	443 464	443 464	-316 308	0	-759 772	-347 279
F21010000	Naudas līdzekļi	0	443 464	443 464	0	0	-443 464	0
F22010000	Pieprasījuma noguldījumi (bilances aktivā)	0	0	0	-316 308	0	0	-347 279
F20010000	Naudas līdzekļu atlikumu izmaiņas (palielinājums (-) vai samazinājums (+))	0	0	0	-316 308	0	0	-347 279
NL AFP	Ārvalstu finanšu palīdzības naudas līdzekļu atlikumu izmaiņas (palielinājums (-) vai samazinājums (+))	0	443 464	443 464	-316 308	0	-759 772	-347 279
SBA	Slēgtie budžeta asignējumi, t.sk.:	0	0	0	112 660	0	0	54 737

Programma: 70.06.00 - Narkotiku uzraudzības monitoringa fokālā punkta darbības nodrošināšana
Funkcija: 07.610

I.	RESURSI IZDEVUMU SEGŠANAI	145 520	145 520	0	137 864	-7 656	-7 656	145 520
4.0.	Ārvalstu finanšu palīdzība	72 760	72 760	0	65 104	-7 656	-7 656	72 760
4.2.	Ārvalstu finanšu palīdzība iestādes ieņēmumos	72 760	72 760	0	65 104	-7 656	-7 656	72 760
21.1.0.0.	Iestādes ieņēmumi no ārvalstu finanšu palīdzības	72 760	72 760	0	65 104	-7 656	-7 656	72 760
7.0.	Dotācija no vispārējiem ieņēmumiem	72 760	72 760	0	72 760	0	0	72 760
21.7.0.0.	Dotācija no vispārējiem ieņēmumiem	72 760	72 760	0	72 760	0	0	72 760
21.7.1.0.	Vispārējā kārtībā sadalāmā dotācija no vispārējiem ieņēmumiem	72 760	72 760	0	72 760	0	0	72 760
II.	IZDEVUMI	145 520	145 520	0	137 864	-7 656	-7 656	145 520
1.0.	Uzturēšanas izdevumi	145 520	145 520	0	137 864	-7 656	-7 656	145 520
1.1.	Kārtējie izdevumi	145 520	145 520	0	137 864	-7 656	-7 656	145 520
1000	Atīdzība	51 166	51 166	0	51 166	0	0	51 166
2000	Preces un pakalpojumi	94 354	94 354	0	86 698	-7 656	-7 656	94 354

Programma: 70.07.00 - Citu Eiropas Kopienas projektu īstenošana
Funkcija: 07.610

I.	RESURSI IZDEVUMU SEGŠANAI	0	430 258	430 258	321 234	321 234	-109 024	387 065
4.0.	Ārvalstu finanšu palīdzība	0	99 249	99 249	102 885	0	3 636	338 014
4.2.	Ārvalstu finanšu palīdzība iestādes ieņēmumos	0	99 249	99 249	102 885	0	3 636	338 014
21.1.0.0.	Iestādes ieņēmumi no ārvalstu finanšu palīdzības	0	99 249	99 249	102 885	0	3 636	338 014
7.0.	Dotācija no vispārējiem ieņēmumiem	0	331 009	331 009	218 349	0	-112 660	49 051
21.7.0.0.	Dotācija no vispārējiem ieņēmumiem	0	331 009	331 009	218 349	0	-112 660	49 051
21.7.1.0.	Vispārējā kārtībā sadalāmā dotācija no vispārējiem ieņēmumiem	0	331 009	331 009	218 349	0	-112 660	49 051
II.	IZDEVUMI	0	762 145	762 145	515 183	515 183	-246 962	140 147
1.0.	Uzturēšanas izdevumi	0	762 145	762 145	515 183	0	-246 962	140 147
1.1.	Kārtējie izdevumi	0	737 944	737 944	490 985	0	-246 959	140 147
1000	Atīdzība	0	174 331	174 331	67 511	0	-106 820	85 162
2000	Preces un pakalpojumi	0	563 613	563 613	423 474	0	-140 139	54 985
1.3.	Subsīdijas, dotācijas un sociālie pabalsti	0	6 131	6 131	6 130	0	-1	0
3000	Subsīdijas un dotācijas	0	6 131	6 131	6 130	0	-1	0
7000	Transferti, uzturēšanas izdevumu transferti, pašu resursu maksājumi, starptautiskā sadarbība	0	18 070	18 070	18 068	0	-2	0
1.4.	Kārtējie maksājumi Eiropas Savienības budžetā un starptautiskā sadarbība	0	18 070	18 070	18 068	0	-2	0
7700	Starptautiskā sadarbība	0	18 070	18 070	18 068	0	-2	0
III.	FINANSIĀLĀ BILANCE	0	-331 887	-331 887	-193 949	-193 949	137 938	246 918
IV.	FINANŠĒŠANA	0	331 887	331 887	193 949	193 949	-137 938	-246 918
F20010000	Naudas līdzekļi un noguldījumi (bilances aktivā)	0	331 887	331 887	193 949	0	-137 938	-246 918
F21010000	Naudas līdzekļi	0	331 887	331 887	0	0	-331 887	0
F22010000	Pieprasījuma noguldījumi (bilances aktivā)	0	0	0	193 949	0	0	-246 918
F20010000	Naudas līdzekļu atlikumu izmaiņas (palielinājums (-) vai samazinājums (+))	0	0	0	193 949	0	0	-246 918
NL AFP	Ārvalstu finanšu palīdzības naudas līdzekļu atlikumu izmaiņas (palielinājums (-) vai samazinājums (+))	0	331 887	331 887	193 949	0	-137 938	-246 918
SBA	Slēgtie budžeta asignējumi, t.sk.:	0	0	0	112 660	0	0	54 737

Programma: 70.08.00 - Latvijas pārstāvju ceļa izdevumu kompensācija, dodoties uz Eiropas Savienības Padomes darba grupu sanāsmēm un Padomes sanāsmēm
Funkcija: 07.610

I.	RESURSI IZDEVUMU SEGŠANAI	30 370	30 370	0	5 506	-24 864	-24 864	17 952
5.0.	Transferti	30 370	30 370	0	5 506	-24 864	-24 864	17 952
18.0.0.0.	Valsts budžeta transferti	30 370	30 370	0	5 506	-24 864	-24 864	17 952
18.1.3.0.	Valsts pamatbudžeta iestāžu saņemtie transferti no valsts pamatbudžeta	30 370	30 370	0	5 506	-24 864	-24 864	17 952
18.1.3.2.	Valsts pamatbudžeta iestāžu saņemtie transferti no ārvalstu finanšu palīdzības līdzekļiem	30 370	30 370	0	3 855	-26 515	-26 515	17 952
18.1.3.9.	Pārējie valsts pamatbudžetā saņemtie transferti no valsts pamatbudžeta	0	0	0	1 651	0	0	0
II.	IZDEVUMI	30 370	56 745	26 375	24 881	-5 489	-31 864	2 792
1.0.	Uzturēšanas izdevumi	30 370	56 745	26 375	24 881	-5 489	-31 864	2 792
1.1.	Kārtējie izdevumi	30 370	55 844	25 474	22 395	-7 975	-33 449	2 792
2000	Preces un pakalpojumi	30 370	55 844	25 474	22 395	-7 975	-33 449	2 792
7000	Transferti, uzturēšanas izdevumu transferti, pašu resursu maksājumi, starptautiskā sadarbība	0	901	901	2 486	0	1 585	0

Klasifikācijas kods	Posteņa nosaukums	Likums/plāms gadam			Budžeta izpilde			
		apstiprināts	ar izmaiņām	izmaiņas (2.-1.)	pārskata periodā	salīdzinot ar		iepriekšējā pārskata periodā
						likumā/plānā gadam apstiprināto (4.-1.)	likumu/plānu gadam ar izmaiņām (4.-2.)	
A	B	1	2	3	4	5	6	7
1.5.	Transferti viena budžeta veida ietvaros un uzturēšanas izdevumu transferti starp budžeta veidiem	0	901	901	2 486	0	1 585	0
7130	Valsts budžeta transferti no valsts pamatbudžeta uz valsts pamatbudžetu	0	0	0	1 651	0	0	0
7139	Pārējie valsts budžeta transferti no valsts pamatbudžeta uz valsts pamatbudžetu	0	0	0	1 651	0	0	0
7400	Pārējie valsts budžeta uzturēšanas izdevumu transferti citiem budžetiem	0	901	901	835	0	-66	0
7470	Pārējie valsts budžeta uzturēšanas izdevumu transferti valsts budžeta daļēji finansētām atvasinātām publiskām personām un budžeta nefinansētām iestādēm	0	901	901	835	0	-66	0
III.	FINANSIĀLĀ BILANCE	0	-26 375	-26 375	-19 375	-19 375	7 000	15 160
IV.	FINANSĒŠANA	0	26 375	26 375	19 375	19 375	-7 000	-15 160
F20010000	Naudas līdzekļi un noguldījumi (bilances aktivā)	0	26 375	26 375	19 375	0	-7 000	-15 160
F21010000	Naudas līdzekļi	0	26 375	26 375	0	0	-26 375	0
F22010000	Pieprasījuma noguldījumi (bilances aktivā)	0	0	0	19 375	0	0	-15 160
F20010000	Naudas līdzekļu atlikumu izmaiņas (palielinājums (-) vai samazinājums (+))	0	0	0	19 375	0	0	-15 160
NL AFP	Ārvalstu finanšu palīdzības naudas līdzekļu atlikumu izmaiņas (palielinājums (-) vai samazinājums (+))	0	26 375	26 375	19 375	0	-7 000	-15 160
Programma: 70.13.00 - Ārkārtas atbalsta instrumenta projektu un pasākumu īstenošana								
Funkcija: 07.610								
I.	RESURSI IZDEVUMU SEGŠANAI	0	590 354	590 354	590 354	590 354	0	744 720
4.0	Ārvalstu finanšu palīdzība	0	590 354	590 354	590 354	0	0	744 720
4.2	Ārvalstu finanšu palīdzība iestādes ieņēmumos	0	590 354	590 354	590 354	0	0	744 720
21.1.0.0.	Iestādes ieņēmumi no ārvalstu finanšu palīdzības	0	0	0	0	0	0	744 720
21.2.0.0.	Ārvalstu finanšu palīdzība atmaksām valsts pamatbudžetam	0	590 354	590 354	590 354	0	0	0
II.	IZDEVUMI	0	675 556	675 556	675 555	675 555	-1	659 519
1.0.	Uzturēšanas izdevumi	0	675 556	675 556	675 555	0	-1	145 245
1.1.	Kārtējie izdevumi	0	0	0	0	0	0	145 245
1000	Atīdzība	0	0	0	0	0	0	22 068
2000	Preces un pakalpojumi	0	0	0	0	0	0	123 177
1.3.	Subsīdijas, dotācijas un sociālie pabalsti	0	85 202	85 202	85 201	0	-1	0
3000	Subsīdijas un dotācijas	0	85 202	85 202	85 201	0	-1	0
7000	Transferti, uzturēšanas izdevumu transferti, pašu resursu maksājumi, starptautiskā sadarbība	0	590 354	590 354	590 354	0	0	0
1.5.	Transferti viena budžeta veida ietvaros un uzturēšanas izdevumu transferti starp budžeta veidiem	0	590 354	590 354	590 354	0	0	0
7500	Atmaksa valsts budžetā par veiktajiem izdevumiem	0	590 354	590 354	590 354	0	0	0
2.0.	Kapitālie izdevumi	0	0	0	0	0	0	514 274
2.1.	Pamatkapitāla veidošana	0	0	0	0	0	0	514 274
III.	FINANSIĀLĀ BILANCE	0	-85 202	-85 202	-85 201	-85 201	1	85 201
IV.	FINANSĒŠANA	0	85 202	85 202	85 201	85 201	-1	-85 201
F20010000	Naudas līdzekļi un noguldījumi (bilances aktivā)	0	85 202	85 202	85 201	0	-1	-85 201
F21010000	Naudas līdzekļi	0	85 202	85 202	0	0	-85 202	0
F22010000	Pieprasījuma noguldījumi (bilances aktivā)	0	0	0	85 201	0	0	-85 201
F20010000	Naudas līdzekļu atlikumu izmaiņas (palielinājums (-) vai samazinājums (+))	0	0	0	85 201	0	0	-85 201
NL AFP	Ārvalstu finanšu palīdzības naudas līdzekļu atlikumu izmaiņas (palielinājums (-) vai samazinājums (+))	0	85 202	85 202	85 201	0	-1	-85 201
Programma: 70.15.00 - Solidaritātes fonda projektu un pasākumu īstenošana								
Funkcija: 07.610								
I.	RESURSI IZDEVUMU SEGŠANAI	0	1 177 678	1 177 678	1 177 677	1 177 677	-1	0
4.0	Ārvalstu finanšu palīdzība	0	1 177 678	1 177 678	1 177 677	0	-1	0
4.2	Ārvalstu finanšu palīdzība iestādes ieņēmumos	0	1 177 678	1 177 678	1 177 677	0	-1	0
21.1.0.0.	Iestādes ieņēmumi no ārvalstu finanšu palīdzības	0	1 177 678	1 177 678	1 177 677	0	-1	0
II.	IZDEVUMI	0	1 177 678	1 177 678	562 844	562 844	-614 834	0
1.0.	Uzturēšanas izdevumi	0	562 845	562 845	562 844	0	-1	0
1.1.	Kārtējie izdevumi	0	12 081	12 081	12 081	0	0	0
2000	Preces un pakalpojumi	0	12 081	12 081	12 081	0	0	0
7000	Transferti, uzturēšanas izdevumu transferti, pašu resursu maksājumi, starptautiskā sadarbība	0	550 764	550 764	550 763	0	-1	0
1.5.	Transferti viena budžeta veida ietvaros un uzturēšanas izdevumu transferti starp budžeta veidiem	0	550 764	550 764	550 763	0	-1	0
7130	Valsts budžeta transferti no valsts pamatbudžeta uz valsts pamatbudžetu	0	550 764	550 764	550 763	0	-1	0
7132	Valsts budžeta transferti no valsts pamatbudžeta ārvalstu finanšu palīdzības līdzekļiem uz valsts pamatbudžetu	0	550 764	550 764	550 763	0	-1	0
2.0.	Kapitālie izdevumi	0	614 833	614 833	0	0	-614 833	0
2.1.	Pamatkapitāla veidošana	0	614 833	614 833	0	0	-614 833	0
III.	FINANSIĀLĀ BILANCE	0	0	0	614 833	614 833	614 833	0
IV.	FINANSĒŠANA	0	0	0	-614 833	-614 833	-614 833	0
F20010000	Naudas līdzekļi un noguldījumi (bilances aktivā)	0	0	0	-614 833	0	0	0
F22010000	Pieprasījuma noguldījumi (bilances aktivā)	0	0	0	-614 833	0	0	0
F20010000	Naudas līdzekļu atlikumu izmaiņas (palielinājums (-) vai samazinājums (+))	0	0	0	-614 833	0	0	0
NL AFP	Ārvalstu finanšu palīdzības naudas līdzekļu atlikumu izmaiņas (palielinājums (-) vai samazinājums (+))	0	0	0	-614 833	0	0	0
Programma: 71.00.00 - Eiropas Ekonomikas zonas finanšu instrumenta un Norvēģijas valdības divpusējā finanšu instrumenta finansēto programmu, projektu un pasākumu īstenošana								
Funkcija: 07.610								
I.	RESURSI IZDEVUMU SEGŠANAI	0	455 931	455 931	425 769	425 769	-30 162	0
7.0	Dotācija no vispārējiem ieņēmumiem	0	455 931	455 931	425 769	0	-30 162	0
21.7.0.0.	Dotācija no vispārējiem ieņēmumiem	0	455 931	455 931	425 769	0	-30 162	0
21.7.1.0.	Vispārējā kārtībā sadalāmā dotācija no vispārējiem ieņēmumiem	0	455 931	455 931	425 769	0	-30 162	0
II.	IZDEVUMI	0	455 931	455 931	425 769	425 769	-30 162	0
1.0.	Uzturēšanas izdevumi	0	66 721	66 721	41 803	0	-24 918	0
1.1.	Kārtējie izdevumi	0	66 721	66 721	41 803	0	-24 918	0
1000	Atīdzība	0	26 488	26 488	19 556	0	-6 932	0
2000	Preces un pakalpojumi	0	40 233	40 233	22 247	0	-17 986	0
2.0.	Kapitālie izdevumi	0	389 210	389 210	383 966	0	-5 244	0
2.1.	Pamatkapitāla veidošana	0	389 210	389 210	383 966	0	-5 244	0

Klasifikācijas kods	Posteņa nosaukums	Likums/plāms gadam			Budžeta izpilde			
		apstiprināts	ar izmaiņām	izmaiņas (2.-1.)	pārskata periodā	salīdzinot ar		iepriekšējā pārskata periodā
						likumā/plānā gadam apstiprināto (4.-1.)	likumu/plānu gadam ar izmaiņām (4.-2.)	
A	B	1	2	3	4	5	6	7
SBA	Slēgtie budžeta asignējumi, t.sk.:	0	0	0	30 162	0	0	0
Programma: 71.06.00 - Eiropas Ekonomikas zonas un Norvēģijas finanšu instrumentu finansētie projekti								
Funkcija: 07.610								
I.	RESURSI IZDEVUMU SEGŠANAI	0	455 931	455 931	425 769	425 769	-30 162	0
7.0	Dotācija no vispārējiem ieņēmumiem	0	455 931	455 931	425 769	0	-30 162	0
21.7.0.0.	Dotācija no vispārējiem ieņēmumiem	0	455 931	455 931	425 769	0	-30 162	0
21.7.1.0.	Vispārējā kārtībā sadalāmā dotācija no vispārējiem ieņēmumiem	0	455 931	455 931	425 769	0	-30 162	0
II.	IZDEVUMI	0	455 931	455 931	425 769	425 769	-30 162	0
1.0.	Uzturēšanas izdevumi	0	66 721	66 721	41 803	0	-24 918	0
1.1.	Kārtējie izdevumi	0	66 721	66 721	41 803	0	-24 918	0
1000	Atbildzība	0	26 488	26 488	19 556	0	-6 932	0
2000	Preces un pakalpojumi	0	40 233	40 233	22 247	0	-17 986	0
2.0.	Kapitālie izdevumi	0	389 210	389 210	383 966	0	-5 244	0
2.1.	Pamatkapitāla veidošana	0	389 210	389 210	383 966	0	-5 244	0
SBA	Slēgtie budžeta asignējumi, t.sk.:	0	0	0	30 162	0	0	0
Programma: 73.00.00 - Pārējās ārvalstu finanšu palīdzības līdzfinansētie projekti								
Funkcija: 07.610								
I.	RESURSI IZDEVUMU SEGŠANAI	0	0	0	0	0	0	102 993
7.0	Dotācija no vispārējiem ieņēmumiem	0	0	0	0	0	0	102 993
21.7.0.0.	Dotācija no vispārējiem ieņēmumiem	0	0	0	0	0	0	102 993
21.7.1.0.	Vispārējā kārtībā sadalāmā dotācija no vispārējiem ieņēmumiem	0	0	0	0	0	0	102 993
II.	IZDEVUMI	0	0	0	0	0	0	102 993
2.0.	Kapitālie izdevumi	0	0	0	0	0	0	102 993
2.1.	Pamatkapitāla veidošana	0	0	0	0	0	0	102 993
Programma: 73.07.00 - Amerikas Savienoto Valstu Eiropas pavēlniecības Civilās sadarbības programmas projektu īstenošana veselības nozarē								
Funkcija: 07.610								
I.	RESURSI IZDEVUMU SEGŠANAI	0	0	0	0	0	0	102 993
7.0	Dotācija no vispārējiem ieņēmumiem	0	0	0	0	0	0	102 993
21.7.0.0.	Dotācija no vispārējiem ieņēmumiem	0	0	0	0	0	0	102 993
21.7.1.0.	Vispārējā kārtībā sadalāmā dotācija no vispārējiem ieņēmumiem	0	0	0	0	0	0	102 993
II.	IZDEVUMI	0	0	0	0	0	0	102 993
2.0.	Kapitālie izdevumi	0	0	0	0	0	0	102 993
2.1.	Pamatkapitāla veidošana	0	0	0	0	0	0	102 993
Programma: 74.00.00 - Atvēršanās un noturības mehānisma (ANM) projektu un pasākumu īstenošana								
Funkcija: 07.610								
I.	RESURSI IZDEVUMU SEGŠANAI	0	302 142	302 142	221 665	221 665	-80 477	6 285
7.0	Dotācija no vispārējiem ieņēmumiem	0	302 142	302 142	221 665	0	-80 477	6 285
21.7.0.0.	Dotācija no vispārējiem ieņēmumiem	0	302 142	302 142	221 665	0	-80 477	6 285
21.7.1.0.	Vispārējā kārtībā sadalāmā dotācija no vispārējiem ieņēmumiem	0	302 142	302 142	221 665	0	-80 477	6 285
II.	IZDEVUMI	0	302 142	302 142	221 665	221 665	-80 477	6 285
1.0.	Uzturēšanas izdevumi	0	302 142	302 142	221 665	0	-80 477	6 285
1.1.	Kārtējie izdevumi	0	300 932	300 932	221 665	0	-79 267	6 285
1000	Atbildzība	0	205 282	205 282	175 129	0	-30 153	6 285
2000	Preces un pakalpojumi	0	95 650	95 650	46 536	0	-49 114	0
7000	Transferti, uzturēšanas izdevumu transferti, pašu resursu maksājumi, starptautiskā sadarbība	0	1 210	1 210	0	0	-1 210	0
1.5.	Transferti viena budžeta veida ietvaros un uzturēšanas izdevumu transferti starp budžeta veidiem	0	1 210	1 210	0	0	-1 210	0
7300	Valsts budžeta uzturēšanas izdevumu transferti citiem budžetiem Eiropas Savienības politiku instrumentu un pārējās ārvalstu finanšu palīdzības līdzfinansētajiem projektiem (pasākumiem)	0	1 210	1 210	0	0	-1 210	0
7350	Valsts budžeta uzturēšanas izdevumu transferti valsts budžeta daļēji finansētām atvasinātām publiskām personām un budžeta nefinansētām iestādēm Eiropas Savienības politiku instrumentu un pārējās ārvalstu finanšu palīdzības līdzfinansētajiem projektiem (pasākumiem)	0	1 210	1 210	0	0	-1 210	0
SBA	Slēgtie budžeta asignējumi, t.sk.:	0	0	0	80 477	0	0	8 518
Programma: 74.06.00 - Atvēršanās un noturības mehānisma (ANM) projekti un pasākumi								
Funkcija: 07.610								
I.	RESURSI IZDEVUMU SEGŠANAI	0	76 690	76 690	64 328	64 328	-12 362	0
7.0	Dotācija no vispārējiem ieņēmumiem	0	76 690	76 690	64 328	0	-12 362	0
21.7.0.0.	Dotācija no vispārējiem ieņēmumiem	0	76 690	76 690	64 328	0	-12 362	0
21.7.1.0.	Vispārējā kārtībā sadalāmā dotācija no vispārējiem ieņēmumiem	0	76 690	76 690	64 328	0	-12 362	0
II.	IZDEVUMI	0	76 690	76 690	64 328	64 328	-12 362	0
1.0.	Uzturēšanas izdevumi	0	76 690	76 690	64 328	0	-12 362	0
1.1.	Kārtējie izdevumi	0	75 480	75 480	64 328	0	-11 152	0
1000	Atbildzība	0	28 230	28 230	17 792	0	-10 438	0
2000	Preces un pakalpojumi	0	47 250	47 250	46 536	0	-714	0
7000	Transferti, uzturēšanas izdevumu transferti, pašu resursu maksājumi, starptautiskā sadarbība	0	1 210	1 210	0	0	-1 210	0
1.5.	Transferti viena budžeta veida ietvaros un uzturēšanas izdevumu transferti starp budžeta veidiem	0	1 210	1 210	0	0	-1 210	0
7300	Valsts budžeta uzturēšanas izdevumu transferti citiem budžetiem Eiropas Savienības politiku instrumentu un pārējās ārvalstu finanšu palīdzības līdzfinansētajiem projektiem (pasākumiem)	0	1 210	1 210	0	0	-1 210	0
7350	Valsts budžeta uzturēšanas izdevumu transferti valsts budžeta daļēji finansētām atvasinātām publiskām personām un budžeta nefinansētām iestādēm Eiropas Savienības politiku instrumentu un pārējās ārvalstu finanšu palīdzības līdzfinansētajiem projektiem (pasākumiem)	0	1 210	1 210	0	0	-1 210	0
SBA	Slēgtie budžeta asignējumi, t.sk.:	0	0	0	12 362	0	0	0
Programma: 74.50.00 - Tehniskā palīdzība Atvēršanās un noturības mehānisma (ANM) apgūšanai								
Funkcija: 07.610								

(euro)

Klasifikācijas kods	Posteņa nosaukums	Likums/plāms gadam			Budžeta izpilde				
		apstiprināts	ar izmaiņām	izmaiņas (2.-1.)	pārskata periods	salīdzinot ar		iepriekšējā pārskata periodā	
						likumā/plānā gadam apstiprināto (4.-1.)	likumu/plānu gadam ar izmaiņām (4.-2.)		
A	B	1	2	3	4	5	6	7	
I.	RESURSI IZDEVUMU SEGŠANAI	0	225 452	225 452	157 337	157 337	-68 115	6 285	
7.0	Dotācija no vispārējiem ieņēmumiem	0	225 452	225 452	157 337	0	-68 115	6 285	
21.7.0.0.	Dotācija no vispārējiem ieņēmumiem	0	225 452	225 452	157 337	0	-68 115	6 285	
21.7.1.0.	Vispārējā kārtībā sadalāmā dotācija no vispārējiem ieņēmumiem	0	225 452	225 452	157 337	0	-68 115	6 285	
II.	IZDEVUMI	0	225 452	225 452	157 337	157 337	-68 115	6 285	
1.0.	Uzturēšanas izdevumi	0	225 452	225 452	157 337	0	-68 115	6 285	
1.1.	Kārtējie izdevumi	0	225 452	225 452	157 337	0	-68 115	6 285	
1000	Atlīdzība	0	177 052	177 052	157 337	0	-19 715	6 285	
2000	Preces un pakalpojumi	0	48 400	48 400	0	0	-48 400	0	
SBA	Slēgtie budžeta asignējumi, t.sk.:	0	0	0	68 115	0	0	8 518	
Programma: 97.00.00 - Nozaru vadība un politikas plānošana									
Funkcija: 07.610									
I.	RESURSI IZDEVUMU SEGŠANAI	5 022 263	5 052 950	30 687	5 006 814	-15 449	-46 136	5 058 113	
3.0	Maksas pakalpojumi un citi pašu ieņēmumi	0	0	0	0	0	0	598	
5.0	Transferti	0	29 773	29 773	29 773	0	0	0	
17.0.0.0.	No valsts budžeta daļēji finansētu atvasinātu publisku personu un budžeta nefinansētu iestāžu transferti	0	29 773	29 773	29 773	0	0	0	
17.1.0.0.	Valsts budžeta iestāžu saņemtie transferti no valsts budžeta daļēji finansētām atvasinātām publiskām personām un no budžeta nefinansētām iestādēm	0	29 773	29 773	29 773	0	0	0	
17.1.1.0.	Valsts budžeta iestāžu saņemtie transferti no savas ministrijas, centrālās valsts iestādes padotībā esošām no valsts budžeta daļēji finansētām atvasinātām publiskām personām un budžeta nefinansētām iestādēm	0	29 773	29 773	29 773	0	0	0	
7.0	Dotācija no vispārējiem ieņēmumiem	5 022 263	5 023 177	914	4 977 041	-45 222	-46 136	5 057 515	
21.7.0.0.	Dotācija no vispārējiem ieņēmumiem	5 022 263	5 023 177	914	4 977 041	-45 222	-46 136	5 057 515	
21.7.1.0.	Vispārējā kārtībā sadalāmā dotācija no vispārējiem ieņēmumiem	5 022 263	5 023 177	914	4 977 041	-45 222	-46 136	5 057 515	
II.	IZDEVUMI	5 022 263	5 036 543	14 280	4 983 562	-38 701	-52 981	5 053 380	
1.0.	Uzturēšanas izdevumi	5 016 694	5 028 560	11 866	4 975 579	-41 115	-52 981	4 203 072	
1.1.	Kārtējie izdevumi	4 948 303	4 959 662	11 359	4 906 084	-42 219	-53 578	4 134 518	
1000	Atlīdzība	3 794 479	3 812 729	18 250	3 812 731	18 252	2	3 324 388	
2000	Preces un pakalpojumi	1 153 824	1 146 933	-6 891	1 093 353	-60 471	-53 580	810 130	
1.3.	Subsīdijas, dotācijas un sociālie pabalsti	0	507	507	506	0	-1	0	
6000	Sociāla rakstura maksājumi un kompensācijas	0	507	507	506	0	-1	0	
7000	Transferti, uzturēšanas izdevumu transferti, pašu resursu maksājumi, starptautiskā sadarbība	68 391	68 391	0	68 989	598	598	68 554	
1.5.	Transferti viena budžeta veida ietvaros un uzturēšanas izdevumu transferti starp budžeta veidiem	68 391	68 391	0	68 989	598	598	68 554	
7130	Valsts budžeta transferti no valsts pamatbudžeta uz valsts pamatbudžetu	0	0	0	598	0	0	163	
7139	Pārējie valsts budžeta transferti no valsts pamatbudžeta uz valsts pamatbudžetu	0	0	0	598	0	0	163	
7400	Pārējie valsts budžeta uzturēšanas izdevumu transferti citiem budžetiem	68 391	68 391	0	68 391	0	0	68 391	
7470	Pārējie valsts budžeta uzturēšanas izdevumu transferti valsts budžeta daļēji finansētām atvasinātām publiskām personām un budžeta nefinansētām iestādēm	68 391	68 391	0	68 391	0	0	68 391	
2.0.	Kapitālie izdevumi	5 569	7 983	2 414	7 983	2 414	0	850 308	
2.1.	Pamatkapitāla veidošana	5 569	7 983	2 414	7 983	2 414	0	850 308	
III.	FINANSIĀLĀ BILANCE	0	16 407	16 407	23 252	23 252	6 845	4 733	
IV.	FINANSĒŠANA	0	-16 407	-16 407	-23 252	-23 252	-6 845	-4 733	
F20010000	Naudas līdzekļi un noguldījumi (bilances aktivā)	0	0	0	-6 845	0	0	-435	
F22010000	Pieprasījuma noguldījumi (bilances aktivā)	0	0	0	-6 845	0	0	-435	
F50010000	Akcijas un cita līdzdalība pašu kapitālā	0	-16 407	-16 407	-16 407	0	0	-4 298	
F20010000	Naudas līdzekļu atlikumu izmaiņas (palielinājums (-) vai samazinājums (+))	0	0	0	-6 845	0	0	-435	
NL MP	Maksas pakalpojumu un citu pašu ieņēmumu naudas līdzekļu atlikumu izmaiņas (palielinājums (-) vai samazinājums (+))	0	0	0	-6 845	0	0	-435	
SBA	Slēgtie budžeta asignējumi, t.sk.:	0	0	0	46 136	0	0	18 250	
Programma: 99.00.00 - Līdzekļu neparedzētiem gadījumiem izlietojums									
Funkcija: 07.620									
I.	RESURSI IZDEVUMU SEGŠANAI	0	331 574 149	331 574 149	329 810 448	329 810 448	-1 763 701	475 939 116	
7.0	Dotācija no vispārējiem ieņēmumiem	0	331 574 149	331 574 149	329 810 448	0	-1 763 701	475 939 116	
21.7.0.0.	Dotācija no vispārējiem ieņēmumiem	0	331 574 149	331 574 149	329 810 448	0	-1 763 701	475 939 116	
21.7.1.0.	Vispārējā kārtībā sadalāmā dotācija no vispārējiem ieņēmumiem	0	331 574 149	331 574 149	329 810 448	0	-1 763 701	475 939 116	
II.	IZDEVUMI	0	331 574 149	331 574 149	329 810 448	329 810 448	-1 763 701	475 939 116	
1.0.	Uzturēšanas izdevumi	0	329 816 863	329 816 863	328 153 198	0	-1 663 665	474 396 652	
1.1.	Kārtējie izdevumi	0	20 993 175	20 993 175	20 969 382	0	-23 793	31 837 893	
1000	Atlīdzība	0	16 002 967	16 002 967	16 002 938	0	-29	26 718 190	
2000	Preces un pakalpojumi	0	4 990 208	4 990 208	4 966 444	0	-23 764	5 119 703	
1.3.	Subsīdijas, dotācijas un sociālie pabalsti	0	301 608 965	301 608 965	299 857 747	0	-1 751 218	428 939 213	
3000	Subsīdijas un dotācijas	0	301 567 720	301 567 720	299 816 502	0	-1 751 218	428 939 213	
6000	Sociāla rakstura maksājumi un kompensācijas	0	41 245	41 245	41 245	0	0	0	
7000	Transferti, uzturēšanas izdevumu transferti, pašu resursu maksājumi, starptautiskā sadarbība	0	7 214 723	7 214 723	7 326 069	0	111 346	13 619 546	
1.4.	Kārtējie maksājumi Eiropas Savienības budžetā un starptautiskā sadarbība	0	18 244	18 244	18 243	0	-1	4 744	
7700	Starptautiskā sadarbība	0	18 244	18 244	18 243	0	-1	4 744	
1.5.	Transferti viena budžeta veida ietvaros un uzturēšanas izdevumu transferti starp budžeta veidiem	0	7 196 479	7 196 479	7 307 826	0	111 347	13 614 802	
7130	Valsts budžeta transferti no valsts pamatbudžeta uz valsts pamatbudžetu	0	0	0	0	0	0	26 620	
7131	Valsts budžeta transferti no valsts pamatbudžeta dotācijas no vispārējiem ieņēmumiem uz valsts pamatbudžetu	0	0	0	0	0	0	26 620	
7400	Pārējie valsts budžeta uzturēšanas izdevumu transferti citiem budžetiem	0	7 196 479	7 196 479	7 307 826	0	111 347	13 588 182	
7460	Pārējie valsts budžeta uzturēšanas izdevumu transferti pašvaldībām	0	512 384	512 384	517 383	0	4 999	740 016	
7470	Pārējie valsts budžeta uzturēšanas izdevumu transferti valsts budžeta daļēji finansētām atvasinātām publiskām personām un budžeta nefinansētām iestādēm	0	6 684 095	6 684 095	6 790 443	0	106 348	12 848 166	
2.0.	Kapitālie izdevumi	0	1 757 286	1 757 286	1 657 250	0	-100 036	1 542 464	
2.1.	Pamatkapitāla veidošana	0	1 757 286	1 757 286	1 657 250	0	-100 036	1 542 464	

(euro)

Klasifikācijas kods	Posteņa nosaukums	Likums/plāms gadam			Budžeta izpilde			
		apstiprināts	ar izmaiņām	izmaiņas (2.-1.)	pārskata periodā	likumā/plānā gadam apstiprināto (4.-1.)	likumu/plānu gadam ar izmaiņām (4.-2.)	iepriekšējā pārskata periodā
A	B	1	2	3	4	5	6	7
SBA	Slēgtie budžeta asinējumi, t.sk.:	0	0	0	1 763 701	0	0	6 239 689

(euro)

Klasifikācijas kods	Posteņa nosaukums	Likums/plāms gadam			Budžeta izpilde			
		apstiprināts	ar izmaiņām	izmaiņas (2.-1.)	pārskata periodā	salīdzinot ar		iepriekšējā pārskata periodā
						likumā/plānā apstiprināto (4.-1.)	likumu/plānu gadam ar izmaiņām (4.-2.)	
A	B	1	2	3	4	5	6	7
30 Satversmes tiesa								
I.	RESURSI IZDEVUMU SEGŠANAI	3 227 610	3 322 457	94 847	2 839 284	-388 326	-483 173	3 026 283
5.0	Transferti	0	0	0	0	0	0	12 055
18.0.0.0.	Valsts budžeta transferti	0	0	0	0	0	0	12 055
18.1.3.0.	Valsts pamatbudžeta iestāžu saņemtie transferti no valsts pamatbudžeta	0	0	0	0	0	0	12 055
18.1.3.1.	Valsts pamatbudžeta iestāžu saņemtie transferti no valsts pamatbudžeta dotācijas no vispārējiem ieņēmumiem	0	0	0	0	0	0	12 055
7.0	Dotācija no vispārējiem ieņēmumiem	3 227 610	3 322 457	94 847	2 839 284	-388 326	-483 173	3 014 228
21.7.0.0.	Dotācija no vispārējiem ieņēmumiem	3 227 610	3 322 457	94 847	2 839 284	-388 326	-483 173	3 014 228
21.7.1.0.	Vispārējā kārtībā sadalāmā dotācija no vispārējiem ieņēmumiem	3 227 610	3 322 457	94 847	2 839 284	-388 326	-483 173	3 014 228
II.	IZDEVUMI	3 227 610	3 322 457	94 847	2 839 284	-388 326	-483 173	3 026 283
1.0.	Uzturēšanas izdevumi	2 964 719	3 040 728	76 009	2 781 688	-183 031	-259 040	2 680 500
1.1.	Kārtējie izdevumi	2 963 719	3 039 728	76 009	2 780 688	-183 031	-259 040	2 679 500
1000	Atlīdzība	2 308 823	2 339 516	30 693	2 215 428	-93 395	-124 088	2 161 540
2000	Preces un pakalpojumi	654 896	700 212	45 316	565 260	-89 636	-134 952	517 960
7000	Transferti, uzturēšanas izdevumu transferti, pašu resursu maksājumi, starptautiskā sadarbība	1 000	1 000	0	1 000	0	0	1 000
1.4.	Kārtējie maksājumi Eiropas Savienības budžetā un starptautiskā sadarbība	1 000	1 000	0	1 000	0	0	1 000
7700	Starptautiskā sadarbība	1 000	1 000	0	1 000	0	0	1 000
2.0.	Kapitālie izdevumi	262 891	281 729	18 838	57 596	-205 295	-224 133	345 783
2.1.	Pamatkapitāla veidošana	262 891	281 729	18 838	57 596	-205 295	-224 133	345 783
SBA	Slēgtie budžeta asignējumi, t.sk.:	0	0	0	483 173	0	0	594 616
Programma: 01.00.00 - Tiesa								
Funkcija: 03.310								
I.	RESURSI IZDEVUMU SEGŠANAI	3 227 610	3 322 457	94 847	2 839 284	-388 326	-483 173	3 026 283
5.0	Transferti	0	0	0	0	0	0	12 055
18.0.0.0.	Valsts budžeta transferti	0	0	0	0	0	0	12 055
18.1.3.0.	Valsts pamatbudžeta iestāžu saņemtie transferti no valsts pamatbudžeta	0	0	0	0	0	0	12 055
18.1.3.1.	Valsts pamatbudžeta iestāžu saņemtie transferti no valsts pamatbudžeta dotācijas no vispārējiem ieņēmumiem	0	0	0	0	0	0	12 055
7.0	Dotācija no vispārējiem ieņēmumiem	3 227 610	3 322 457	94 847	2 839 284	-388 326	-483 173	3 014 228
21.7.0.0.	Dotācija no vispārējiem ieņēmumiem	3 227 610	3 322 457	94 847	2 839 284	-388 326	-483 173	3 014 228
21.7.1.0.	Vispārējā kārtībā sadalāmā dotācija no vispārējiem ieņēmumiem	3 227 610	3 322 457	94 847	2 839 284	-388 326	-483 173	3 014 228
II.	IZDEVUMI	3 227 610	3 322 457	94 847	2 839 284	-388 326	-483 173	3 026 283
1.0.	Uzturēšanas izdevumi	2 964 719	3 040 728	76 009	2 781 688	-183 031	-259 040	2 680 500
1.1.	Kārtējie izdevumi	2 963 719	3 039 728	76 009	2 780 688	-183 031	-259 040	2 679 500
1000	Atlīdzība	2 308 823	2 339 516	30 693	2 215 428	-93 395	-124 088	2 161 540
2000	Preces un pakalpojumi	654 896	700 212	45 316	565 260	-89 636	-134 952	517 960
7000	Transferti, uzturēšanas izdevumu transferti, pašu resursu maksājumi, starptautiskā sadarbība	1 000	1 000	0	1 000	0	0	1 000
1.4.	Kārtējie maksājumi Eiropas Savienības budžetā un starptautiskā sadarbība	1 000	1 000	0	1 000	0	0	1 000
7700	Starptautiskā sadarbība	1 000	1 000	0	1 000	0	0	1 000
2.0.	Kapitālie izdevumi	262 891	281 729	18 838	57 596	-205 295	-224 133	345 783
2.1.	Pamatkapitāla veidošana	262 891	281 729	18 838	57 596	-205 295	-224 133	345 783
SBA	Slēgtie budžeta asignējumi, t.sk.:	0	0	0	483 173	0	0	594 616

Klasifikācijas kods	Posteņa nosaukums	Likums/plāms gadam			Budžeta izpilde			
		apstiprināts	ar izmaiņām	izmaiņas (2.-1.)	pārskata periodā	salīdzinot ar		iepriekšējā pārskata periodā
						likumā/plānā gadam apstiprināto (4.-1.)	likumu/plānu gadam ar izmaiņām (4.-2.)	
A	B	1	2	3	4	5	6	7
32 Prokuratūra								
I.	RESURSI IZDEVUMU SEGŠANAI	40 409 568	42 439 561	2 029 993	39 740 597	-668 971	-2 698 964	37 722 753
3.0	Maksas pakalpojumi un citi pašu ieņēmumi	4 578	4 578	0	1 596	-2 982	-2 982	2 327
4.0	Ārvalstu finanšu palīdzība	0	0	0	0	0	0	133 586
4.2	Ārvalstu finanšu palīdzība iestādes ieņēmumos	0	0	0	0	0	0	133 586
21.1.0.0.	Iestādes ieņēmumi no ārvalstu finanšu palīdzības	0	0	0	0	0	0	133 586
5.0	Transferti	0	75 172	75 172	75 172	0	0	61 250
17.0.0.0.	No valsts budžeta daļēji finansētu atvasinātu publisku personu un budžeta nefinansētu iestāžu transferti	0	0	0	0	0	0	13 336
17.1.0.0.	Valsts budžeta iestāžu saņemtie transferti no valsts budžeta daļēji finansētām atvasinātām publiskām personām un no budžeta nefinansētām iestādēm	0	0	0	0	0	0	13 336
17.1.2.0.	Valsts budžeta iestāžu saņemtie transferti no citas ministrijas, centrālās valsts iestādes padotībā esošām no valsts budžeta daļēji finansētām atvasinātām publiskām personām un budžeta nefinansētām iestādēm	0	0	0	0	0	0	13 336
18.0.0.0.	Valsts budžeta transferti	0	75 172	75 172	75 172	0	0	47 914
18.1.3.0.	Valsts pamatbudžeta iestāžu saņemtie transferti no valsts pamatbudžeta	0	75 172	75 172	75 172	0	0	47 914
18.1.3.9.	Pārējie valsts pamatbudžetā saņemtie transferti no valsts pamatbudžeta	0	75 172	75 172	75 172	0	0	47 914
7.0	Dotācija no vispārējiem ieņēmumiem	40 404 990	42 359 811	1 954 821	39 663 829	-741 161	-2 695 982	37 525 590
21.7.0.0.	Dotācija no vispārējiem ieņēmumiem	40 404 990	42 359 811	1 954 821	39 663 829	-741 161	-2 695 982	37 525 590
21.7.1.0.	Vispārējā kārtībā sadalāmā dotācija no vispārējiem ieņēmumiem	40 404 990	42 359 811	1 954 821	39 663 829	-741 161	-2 695 982	37 525 590
II.	IZDEVUMI	40 409 568	42 596 531	2 186 963	39 728 742	-680 826	-2 867 789	37 648 906
1.0.	Uzturēšanas izdevumi	40 015 600	40 632 342	616 742	37 901 616	-2 113 984	-2 730 726	35 841 226
1.1.	Kārtējie izdevumi	40 015 415	40 631 947	616 532	37 901 406	-2 114 009	-2 730 541	35 839 164
1000	Atlīdzība	33 915 976	33 937 488	21 512	31 667 611	-2 248 365	-2 269 877	30 739 887
2000	Preces un pakalpojumi	6 099 439	6 694 459	595 020	6 233 795	134 356	-460 664	5 099 277
1.3.	Subsīdijas, dotācijas un sociālie pabalsti	0	210	210	210	0	0	1 880
6000	Sociāla rakstura maksājumi un kompensācijas	0	210	210	210	0	0	1 880
7000	Transferti, uzturēšanas izdevumu transferti, pašu resursu maksājumi, starptautiskā sadarbība	185	185	0	0	-185	-185	182
1.5.	Transferti viena budžeta veida ietvaros un uzturēšanas izdevumu transferti starp budžeta veidiem	185	185	0	0	-185	-185	182
7120	Valsts budžeta uzturēšanas izdevumu transferti no valsts pamatbudžeta uz valsts speciālo budžetu	185	185	0	0	-185	-185	182
2.0.	Kapitālie izdevumi	393 968	1 964 189	1 570 221	1 827 126	1 433 158	-137 063	1 807 680
2.1.	Pamatkapitālā veidošana	393 968	1 964 189	1 570 221	1 827 126	1 433 158	-137 063	1 807 680
III.	FINANSIĀLĀ BILANCE	0	-156 970	-156 970	11 855	168 825	73 847	
IV.	FINANSĒŠANA	0	156 970	156 970	-11 855	-11 855	-168 825	-73 847
F20010000	Naudas līdzekļi un noguldījumi (bilances aktīvā)	0	156 970	156 970	-11 855	0	-168 825	-73 847
F21010000	Naudas līdzekļi	0	156 970	156 970	0	0	-156 970	0
F22010000	Pieprasījuma noguldījumi (bilances aktīvā)	0	0	0	-11 855	0	0	-73 847
F20010000	Naudas līdzekļu atlikumu izmaiņas (palielinājums (-) vai samazinājums (+))	0	0	0	-11 855	0	0	-73 847
NL MP	Maksas pakalpojumu un citu pašu ieņēmumu naudas līdzekļu atlikumu izmaiņas (palielinājums (-) vai samazinājums (+))	0	49 231	49 231	-11 855	0	-61 086	35 209
NL AFP	Ārvalstu finanšu palīdzības naudas līdzekļu atlikumu izmaiņas (palielinājums (-) vai samazinājums (+))	0	107 739	107 739	0	0	-107 739	-109 056
SBA	Slēgtie budžeta asignējumi, t.sk.:	0	0	0	2 695 982	0	0	2 684 605
Programma: 01.00.00 - Prokuratūras iestāžu uzturēšana								
Funkcija: 03.320								
I.	RESURSI IZDEVUMU SEGŠANAI	40 325 638	42 341 370	2 015 732	39 719 120	-606 518	-2 622 250	37 199 351
3.0	Maksas pakalpojumi un citi pašu ieņēmumi	4 578	4 578	0	1 596	-2 982	-2 982	2 327
5.0	Transferti	0	75 172	75 172	75 172	0	0	47 914
18.0.0.0.	Valsts budžeta transferti	0	75 172	75 172	75 172	0	0	47 914
18.1.3.0.	Valsts pamatbudžeta iestāžu saņemtie transferti no valsts pamatbudžeta	0	75 172	75 172	75 172	0	0	47 914
18.1.3.9.	Pārējie valsts pamatbudžetā saņemtie transferti no valsts pamatbudžeta	0	75 172	75 172	75 172	0	0	47 914
7.0	Dotācija no vispārējiem ieņēmumiem	40 321 060	42 261 620	1 940 560	39 642 352	-678 708	-2 619 268	37 149 110
21.7.0.0.	Dotācija no vispārējiem ieņēmumiem	40 321 060	42 261 620	1 940 560	39 642 352	-678 708	-2 619 268	37 149 110
21.7.1.0.	Vispārējā kārtībā sadalāmā dotācija no vispārējiem ieņēmumiem	40 321 060	42 261 620	1 940 560	39 642 352	-678 708	-2 619 268	37 149 110
II.	IZDEVUMI	40 325 638	42 389 284	2 063 646	39 664 604	-661 034	-2 724 680	37 234 560
1.0.	Uzturēšanas izdevumi	39 931 670	40 425 095	493 425	37 837 478	-2 094 192	-2 587 617	35 779 321
1.1.	Kārtējie izdevumi	39 931 485	40 424 700	493 215	37 837 268	-2 094 217	-2 587 432	35 777 259
1000	Atlīdzība	33 887 087	33 882 920	-4 167	31 641 470	-2 245 617	-2 241 450	30 691 361
2000	Preces un pakalpojumi	6 044 398	6 541 780	497 382	6 195 798	151 400	-345 982	5 085 898
1.3.	Subsīdijas, dotācijas un sociālie pabalsti	0	210	210	210	0	0	1 880
6000	Sociāla rakstura maksājumi un kompensācijas	0	210	210	210	0	0	1 880
7000	Transferti, uzturēšanas izdevumu transferti, pašu resursu maksājumi, starptautiskā sadarbība	185	185	0	0	-185	-185	182
1.5.	Transferti viena budžeta veida ietvaros un uzturēšanas izdevumu transferti starp budžeta veidiem	185	185	0	0	-185	-185	182
7120	Valsts budžeta uzturēšanas izdevumu transferti no valsts pamatbudžeta uz valsts speciālo budžetu	185	185	0	0	-185	-185	182
2.0.	Kapitālie izdevumi	393 968	1 964 189	1 570 221	1 827 126	1 433 158	-137 063	1 455 239
2.1.	Pamatkapitālā veidošana	393 968	1 964 189	1 570 221	1 827 126	1 433 158	-137 063	1 455 239
III.	FINANSIĀLĀ BILANCE	0	-47 914	-47 914	54 516	54 516	102 430	-35 209
IV.	FINANSĒŠANA	0	47 914	47 914	-54 516	-54 516	-102 430	35 209
F20010000	Naudas līdzekļi un noguldījumi (bilances aktīvā)	0	47 914	47 914	-54 516	0	-102 430	35 209
F21010000	Naudas līdzekļi	0	47 914	47 914	0	0	-47 914	0
F22010000	Pieprasījuma noguldījumi (bilances aktīvā)	0	0	0	-54 516	0	0	35 209
F20010000	Naudas līdzekļu atlikumu izmaiņas (palielinājums (-) vai samazinājums (+))	0	0	0	-54 516	0	0	35 209
NL MP	Maksas pakalpojumu un citu pašu ieņēmumu naudas līdzekļu atlikumu izmaiņas (palielinājums (-) vai samazinājums (+))	0	47 914	47 914	-54 516	0	-102 429	35 209
SBA	Slēgtie budžeta asignējumi, t.sk.:	0	0	0	2 619 268	0	0	2 662 676
Programma: 62.00.00 - Eiropas Reģionālās attīstības fonda (ERAF) projektu un pasākumu īstenošana								
Funkcija: 03.320								

(euro)

Klasifikācijas kods	Posteņa nosaukums	Likums/plāms gadam			Budžeta izpilde			
		apstiprināts	ar izmaiņām	izmaiņas (2.-1.)	pārskata periodā	salīdzinot ar		iepriekšējā pārskata periodā
						likumā/plānā gadam apstiprināto (4.-1.)	likumu/plānu gadam ar izmaiņām (4.-2.)	
A	B	1	2	3	4	5	6	7
I.	RESURSI IZDEVUMU SEGŠANAI	0	0	0	0	0	0	372 403
7.0	Dotācija no vispārējiem ieņēmumiem	0	0	0	0	0	0	372 403
21.7.0.0.	Dotācija no vispārējiem ieņēmumiem	0	0	0	0	0	0	372 403
21.7.1.0.	Vispārējā kārtībā sadalāmā dotācija no vispārējiem ieņēmumiem	0	0	0	0	0	0	372 403
II.	IZDEVUMI	0	0	0	0	0	0	372 403
1.0.	Uzturēšanas izdevumi	0	0	0	0	0	0	19 962
1.1.	Kārtējie izdevumi	0	0	0	0	0	0	19 962
1000	Atbildzība	0	0	0	0	0	0	14 009
2000	Preces un pakalpojumi	0	0	0	0	0	0	5 953
2.0.	Kapitālie izdevumi	0	0	0	0	0	0	352 441
2.1.	Pamatkapitāla veidošana	0	0	0	0	0	0	352 441
SBA	Slēgtie budžeta asignējumi, t.sk.:	0	0	0	0	0	0	11 835

Programma: 62.07.00 - Eiropas Reģionālās attīstības fonda (ERAF) projektu un pasākumu īstenošana (2014-2020)
Funkcija: 03.320

I.	RESURSI IZDEVUMU SEGŠANAI	0	0	0	0	0	0	372 403
7.0	Dotācija no vispārējiem ieņēmumiem	0	0	0	0	0	0	372 403
21.7.0.0.	Dotācija no vispārējiem ieņēmumiem	0	0	0	0	0	0	372 403
21.7.1.0.	Vispārējā kārtībā sadalāmā dotācija no vispārējiem ieņēmumiem	0	0	0	0	0	0	372 403
II.	IZDEVUMI	0	0	0	0	0	0	372 403
1.0.	Uzturēšanas izdevumi	0	0	0	0	0	0	19 962
1.1.	Kārtējie izdevumi	0	0	0	0	0	0	19 962
1000	Atbildzība	0	0	0	0	0	0	14 009
2000	Preces un pakalpojumi	0	0	0	0	0	0	5 953
2.0.	Kapitālie izdevumi	0	0	0	0	0	0	352 441
2.1.	Pamatkapitāla veidošana	0	0	0	0	0	0	352 441
SBA	Slēgtie budžeta asignējumi, t.sk.:	0	0	0	0	0	0	11 835

Programma: 70.00.00 - Citu Eiropas Savienības politiku instrumentu projektu un pasākumu īstenošana
Funkcija: 03.320

I.	RESURSI IZDEVUMU SEGŠANAI	83 930	98 191	14 261	21 477	-62 453	-76 714	150 999
4.0	Ārvalstu finanšu palīdzība	0	0	0	0	0	0	133 586
4.2	Ārvalstu finanšu palīdzība iestādes ieņēmumos	0	0	0	0	0	0	133 586
21.1.0.0.	Iestādes ieņēmumi no ārvalstu finanšu palīdzības	0	0	0	0	0	0	133 586
5.0	Transferti	0	0	0	0	0	0	13 336
17.0.0.0.	No valsts budžeta daļēji finansētu atvasinātu publisku personu un budžeta nefinansētu iestāžu transferti	0	0	0	0	0	0	13 336
17.1.0.0.	Valsts budžeta iestāžu saņemtie transferti no valsts budžeta daļēji finansētām atvasinātām publiskām personām un no budžeta nefinansētām iestādēm	0	0	0	0	0	0	13 336
17.1.2.0.	Valsts budžeta iestāžu saņemtie transferti no citas ministrijas, centrālās valsts iestādes padotībā esošām no valsts budžeta daļēji finansētām atvasinātām publiskām personām un budžeta nefinansētām iestādēm	0	0	0	0	0	0	13 336
7.0	Dotācija no vispārējiem ieņēmumiem	83 930	98 191	14 261	21 477	-62 453	-76 714	4 077
21.7.0.0.	Dotācija no vispārējiem ieņēmumiem	83 930	98 191	14 261	21 477	-62 453	-76 714	4 077
21.7.1.0.	Vispārējā kārtībā sadalāmā dotācija no vispārējiem ieņēmumiem	83 930	98 191	14 261	21 477	-62 453	-76 714	4 077
II.	IZDEVUMI	83 930	207 247	123 317	64 138	-19 792	-143 109	41 943
1.0.	Uzturēšanas izdevumi	83 930	207 247	123 317	64 138	-19 792	-143 109	41 943
1.1.	Kārtējie izdevumi	83 930	207 247	123 317	64 138	-19 792	-143 109	41 943
1000	Atbildzība	28 889	54 568	25 679	26 141	-2 748	-28 427	34 517
2000	Preces un pakalpojumi	55 041	152 679	97 638	37 997	-17 044	-114 682	7 426
III.	FINANSIĀLĀ BILANCE	0	-109 056	-109 056	-42 661	-42 661	66 395	109 056
IV.	FINANSĒŠANA	0	109 056	109 056	42 661	42 661	-66 395	-109 056
F20010000	Naudas līdzekļi un noguldījumi (bilances aktīvā)	0	109 056	109 056	42 661	0	-66 395	-109 056
F21010000	Naudas līdzekļi	0	109 056	109 056	0	0	-109 056	0
F22010000	Pieprasījuma noguldījumi (bilances aktīvā)	0	0	0	42 661	0	0	-109 056
F20010000	Naudas līdzekļu atlikumu izmaiņas (palielinājums (-) vai samazinājums (+))	0	0	0	42 660	0	0	-109 056
NL MP	Maksas pakalpojumu un citu pašu ieņēmumu naudas līdzekļu atlikumu izmaiņas (palielinājums (-) vai samazinājums (+))	0	1 317	1 317	42 660	0	41 343	0
NL AFP	Ārvalstu finanšu palīdzības naudas līdzekļu atlikumu izmaiņas (palielinājums (-) vai samazinājums (+))	0	107 739	107 739	0	0	-107 739	-109 056
SBA	Slēgtie budžeta asignējumi, t.sk.:	0	0	0	76 714	0	0	10 094

Programma: 70.10.00 - Citu ES politiku instrumentu projektu un pasākumu īstenošana (2014-2020)
Funkcija: 03.320

I.	RESURSI IZDEVUMU SEGŠANAI	83 930	98 191	14 261	21 477	-62 453	-76 714	150 999
4.0	Ārvalstu finanšu palīdzība	0	0	0	0	0	0	133 586
4.2	Ārvalstu finanšu palīdzība iestādes ieņēmumos	0	0	0	0	0	0	133 586
21.1.0.0.	Iestādes ieņēmumi no ārvalstu finanšu palīdzības	0	0	0	0	0	0	133 586
5.0	Transferti	0	0	0	0	0	0	13 336
17.0.0.0.	No valsts budžeta daļēji finansētu atvasinātu publisku personu un budžeta nefinansētu iestāžu transferti	0	0	0	0	0	0	13 336
17.1.0.0.	Valsts budžeta iestāžu saņemtie transferti no valsts budžeta daļēji finansētām atvasinātām publiskām personām un no budžeta nefinansētām iestādēm	0	0	0	0	0	0	13 336
17.1.2.0.	Valsts budžeta iestāžu saņemtie transferti no citas ministrijas, centrālās valsts iestādes padotībā esošām no valsts budžeta daļēji finansētām atvasinātām publiskām personām un budžeta nefinansētām iestādēm	0	0	0	0	0	0	13 336
7.0	Dotācija no vispārējiem ieņēmumiem	83 930	98 191	14 261	21 477	-62 453	-76 714	4 077
21.7.0.0.	Dotācija no vispārējiem ieņēmumiem	83 930	98 191	14 261	21 477	-62 453	-76 714	4 077
21.7.1.0.	Vispārējā kārtībā sadalāmā dotācija no vispārējiem ieņēmumiem	83 930	98 191	14 261	21 477	-62 453	-76 714	4 077
II.	IZDEVUMI	83 930	207 247	123 317	64 138	-19 792	-143 109	41 943
1.0.	Uzturēšanas izdevumi	83 930	207 247	123 317	64 138	-19 792	-143 109	41 943
1.1.	Kārtējie izdevumi	83 930	207 247	123 317	64 138	-19 792	-143 109	41 943
1000	Atbildzība	28 889	54 568	25 679	26 141	-2 748	-28 427	34 517
2000	Preces un pakalpojumi	55 041	152 679	97 638	37 997	-17 044	-114 682	7 426
III.	FINANSIĀLĀ BILANCE	0	-109 056	-109 056	-42 661	-42 661	66 395	109 056
IV.	FINANSĒŠANA	0	109 056	109 056	42 661	42 661	-66 395	-109 056
F20010000	Naudas līdzekļi un noguldījumi (bilances aktīvā)	0	109 056	109 056	42 661	0	-66 395	-109 056
F21010000	Naudas līdzekļi	0	109 056	109 056	0	0	-109 056	0
F22010000	Pieprasījuma noguldījumi (bilances aktīvā)	0	0	0	42 661	0	0	-109 056

Klasifikācijas kods	Posteņa nosaukums	Likums/plāms gadam			Budžeta izpilde			
		apstiprināts	ar izmaiņām	izmaiņas (2.-1.)	pārskata periodā	salīdzinot ar		iepriekšējā pārskata periodā
						likumā/plānā gadam apstiprināto (4.-1.)	likumu/plānu gadam ar izmaiņām (4.-2.)	
A	B	1	2	3	4	5	6	7
F20010000	Naudas līdzekļu atlikumu izmaiņas (palielinājums (-) vai samazinājums (+))	0	0	0	42 660	0	0	-109 056
NL MP	Maksas pakalpojumu un citu pašu ieņēmumu naudas līdzekļu atlikumu izmaiņas (palielinājums (-) vai samazinājums (+))	0	1 317	1 317	42 660	0	41 343	0
NL AFP	Ārvalstu finanšu palīdzības naudas līdzekļu atlikumu izmaiņas (palielinājums (-) vai samazinājums (+))	0	107 739	107 739	0	0	-107 739	-109 056
SBA	Slēgtie budžeta asignējumi, t.sk.:	0	0	0	76 714	0	0	10 094

Klasifikācijas kods	Posteņa nosaukums	Likums/plāms gadam			Budžeta izpilde			
		apstiprināts	ar izmaiņām	izmaiņas (2.-1.)	pārskata periodā	salīdzinot ar		iepriekšējā pārskata periodā
						likumā/plānā gadam apstiprināto (4.-1.)	likumu/plānu gadam ar izmaiņām (4.-2.)	
A	B	1	2	3	4	5	6	7
35 Centrālā vēlēšanu komisija								
I.	RESURSI IZDEVUMU SEGŠANAI	8 057 057	9 225 227	1 168 170	8 329 853	272 796	-895 374	2 167 062
7.0	Dotācija no vispārējiem ieņēmumiem	8 057 057	9 225 227	1 168 170	8 329 853	272 796	-895 374	2 167 062
21.7.0.0.	Dotācija no vispārējiem ieņēmumiem	8 057 057	9 225 227	1 168 170	8 329 853	272 796	-895 374	2 167 062
21.7.1.0.	Vispārējā kārtībā sadalāmā dotācija no vispārējiem ieņēmumiem	8 057 057	9 225 227	1 168 170	8 329 853	272 796	-895 374	2 167 062
II.	IZDEVUMI	8 057 057	9 225 227	1 168 170	8 329 853	272 796	-895 374	2 167 062
1.0.	Uzturēšanas izdevumi	6 887 187	8 055 357	1 168 170	7 162 082	274 895	-893 275	1 796 134
1.1.	Kārtējie izdevumi	2 626 740	3 338 954	712 214	2 676 254	49 514	-662 700	1 794 034
1000	Atlīdzība	739 325	822 610	83 285	725 339	-13 986	-97 271	551 978
2000	Preces un pakalpojumi	1 887 415	2 516 344	628 929	1 950 915	63 500	-565 429	1 242 056
7000	Transferti, uzturēšanas izdevumu transferti, pašu resursu maksājumi, starptautiskā sadarbība	4 260 447	4 716 403	455 956	4 485 828	225 381	-230 575	2 100
1.4.	Kārtējie maksājumi Eiropas Savienības budžetā un starptautiskā sadarbība	2 100	2 100	0	0	-2 100	-2 100	2 100
7700	Starptautiskā sadarbība	2 100	2 100	0	0	-2 100	-2 100	2 100
1.5.	Transferti viena budžeta veida ietvaros un uzturēšanas izdevumu transferti starp budžeta veidiem	4 258 347	4 714 303	455 956	4 485 828	227 481	-228 475	0
7400	Pārējie valsts budžeta uzturēšanas izdevumu transferti citiem budžetiem	4 258 347	4 714 303	455 956	4 485 828	227 481	-228 475	0
7460	Pārējie valsts budžeta uzturēšanas izdevumu transferti pašvaldībām	4 258 347	4 714 303	455 956	4 485 828	227 481	-228 475	0
2.0.	Kapitālie izdevumi	1 169 870	1 169 870	0	1 167 771	-2 099	-2 099	370 928
2.1.	Pamatkapitāla veidošana	1 169 870	1 169 870	0	1 167 771	-2 099	-2 099	370 928
SBA	Slēgtie budžeta asignējumi, t.sk.:	0	0	0	895 374	0	0	23 170
Programma: 01.00.00 - Vispārējā vadība								
Funkcija: 01.600								
I.	RESURSI IZDEVUMU SEGŠANAI	1 763 875	1 772 655	8 780	1 737 402	-26 473	-35 253	959 500
7.0	Dotācija no vispārējiem ieņēmumiem	1 763 875	1 772 655	8 780	1 737 402	-26 473	-35 253	959 500
21.7.0.0.	Dotācija no vispārējiem ieņēmumiem	1 763 875	1 772 655	8 780	1 737 402	-26 473	-35 253	959 500
21.7.1.0.	Vispārējā kārtībā sadalāmā dotācija no vispārējiem ieņēmumiem	1 763 875	1 772 655	8 780	1 737 402	-26 473	-35 253	959 500
II.	IZDEVUMI	1 763 875	1 772 655	8 780	1 737 402	-26 473	-35 253	959 500
1.0.	Uzturēšanas izdevumi	594 005	602 785	8 780	569 631	-24 374	-33 154	588 572
1.1.	Kārtējie izdevumi	591 905	600 685	8 780	569 631	-22 274	-31 054	586 472
1000	Atlīdzība	486 205	494 985	8 780	466 248	-19 957	-28 737	490 369
2000	Preces un pakalpojumi	105 700	105 700	0	103 383	-2 317	-2 317	96 103
7000	Transferti, uzturēšanas izdevumu transferti, pašu resursu maksājumi, starptautiskā sadarbība	2 100	2 100	0	0	-2 100	-2 100	2 100
1.4.	Kārtējie maksājumi Eiropas Savienības budžetā un starptautiskā sadarbība	2 100	2 100	0	0	-2 100	-2 100	2 100
7700	Starptautiskā sadarbība	2 100	2 100	0	0	-2 100	-2 100	2 100
2.0.	Kapitālie izdevumi	1 169 870	1 169 870	0	1 167 771	-2 099	-2 099	370 928
2.1.	Pamatkapitāla veidošana	1 169 870	1 169 870	0	1 167 771	-2 099	-2 099	370 928
SBA	Slēgtie budžeta asignējumi, t.sk.:	0	0	0	35 253	0	0	14 389
Programma: 02.00.00 - Saeimas vēlēšanas								
Funkcija: 01.600								
I.	RESURSI IZDEVUMU SEGŠANAI	6 293 182	6 307 571	14 389	5 447 451	-845 731	-860 120	0
7.0	Dotācija no vispārējiem ieņēmumiem	6 293 182	6 307 571	14 389	5 447 451	-845 731	-860 120	0
21.7.0.0.	Dotācija no vispārējiem ieņēmumiem	6 293 182	6 307 571	14 389	5 447 451	-845 731	-860 120	0
21.7.1.0.	Vispārējā kārtībā sadalāmā dotācija no vispārējiem ieņēmumiem	6 293 182	6 307 571	14 389	5 447 451	-845 731	-860 120	0
II.	IZDEVUMI	6 293 182	6 307 571	14 389	5 447 451	-845 731	-860 120	0
1.0.	Uzturēšanas izdevumi	6 293 182	6 307 571	14 389	5 447 451	-845 731	-860 120	0
1.1.	Kārtējie izdevumi	2 034 835	2 002 837	-31 998	1 371 191	-663 644	-631 646	0
1000	Atlīdzība	253 120	300 696	47 576	232 162	-20 958	-68 534	0
2000	Preces un pakalpojumi	1 781 715	1 702 141	-79 574	1 139 029	-642 686	-563 112	0
7000	Transferti, uzturēšanas izdevumu transferti, pašu resursu maksājumi, starptautiskā sadarbība	4 258 347	4 304 734	46 387	4 076 260	-182 087	-228 474	0
1.5.	Transferti viena budžeta veida ietvaros un uzturēšanas izdevumu transferti starp budžeta veidiem	4 258 347	4 304 734	46 387	4 076 260	-182 087	-228 474	0
7400	Pārējie valsts budžeta uzturēšanas izdevumu transferti citiem budžetiem	4 258 347	4 304 734	46 387	4 076 260	-182 087	-228 474	0
7460	Pārējie valsts budžeta uzturēšanas izdevumu transferti pašvaldībām	4 258 347	4 304 734	46 387	4 076 260	-182 087	-228 474	0
SBA	Slēgtie budžeta asignējumi, t.sk.:	0	0	0	860 120	0	0	0
Programma: 03.00.00 - Pašvaldību vēlēšanas								
Funkcija: 01.600								
I.	RESURSI IZDEVUMU SEGŠANAI	0	0	0	0	0	0	861 310
7.0	Dotācija no vispārējiem ieņēmumiem	0	0	0	0	0	0	861 310
21.7.0.0.	Dotācija no vispārējiem ieņēmumiem	0	0	0	0	0	0	861 310
21.7.1.0.	Vispārējā kārtībā sadalāmā dotācija no vispārējiem ieņēmumiem	0	0	0	0	0	0	861 310
II.	IZDEVUMI	0	0	0	0	0	0	861 310
1.0.	Uzturēšanas izdevumi	0	0	0	0	0	0	861 310
1.1.	Kārtējie izdevumi	0	0	0	0	0	0	861 310
1000	Atlīdzība	0	0	0	0	0	0	52 968
2000	Preces un pakalpojumi	0	0	0	0	0	0	808 342
SBA	Slēgtie budžeta asignējumi, t.sk.:	0	0	0	0	0	0	8 780
Programma: 99.00.00 - Līdzekļu neparedzētiem gadījumiem izlietojums								
Funkcija: 01.600								
I.	RESURSI IZDEVUMU SEGŠANAI	0	1 145 001	1 145 001	1 145 000	1 145 000	-1	346 252
7.0	Dotācija no vispārējiem ieņēmumiem	0	1 145 001	1 145 001	1 145 000	1 145 000	-1	346 252
21.7.0.0.	Dotācija no vispārējiem ieņēmumiem	0	1 145 001	1 145 001	1 145 000	1 145 000	-1	346 252
21.7.1.0.	Vispārējā kārtībā sadalāmā dotācija no vispārējiem ieņēmumiem	0	1 145 001	1 145 001	1 145 000	1 145 000	-1	346 252
II.	IZDEVUMI	0	1 145 001	1 145 001	1 145 000	1 145 000	-1	346 252
1.0.	Uzturēšanas izdevumi	0	1 145 001	1 145 001	1 145 000	1 145 000	-1	346 252
1.1.	Kārtējie izdevumi	0	735 432	735 432	735 432	735 432	0	346 252
1000	Atlīdzība	0	26 929	26 929	26 929	26 929	0	8 641
2000	Preces un pakalpojumi	0	708 503	708 503	708 503	708 503	0	337 611
7000	Transferti, uzturēšanas izdevumu transferti, pašu resursu maksājumi, starptautiskā sadarbība	0	409 569	409 569	409 568	409 568	-1	0

(euro)

Klasifikācijas kods	Posteņa nosaukums	Likums/plāms gadam			Budžeta izpilde			
		apstiprināts	ar izmaiņām	izmaiņas (2.-1.)	pārskata periodā	salīdzinot ar		iepriekšējā pārskata periodā
						likumā/plānā gadam apstiprināto (4.-1.)	likumu/plānu gadam ar izmaiņām (4.-2.)	
A	B	1	2	3	4	5	6	7
1.5.	Transferti viena budžeta veida ietvaros un uzturēšanas izdevumu transferti starp budžeta veidiem	0	409 569	409 569	409 568	0	-1	0
7400	Pārējie valsts budžeta uzturēšanas izdevumu transferti citiem budžetiem	0	409 569	409 569	409 568	0	-1	0
7460	Pārējie valsts budžeta uzturēšanas izdevumu transferti pašvaldībām	0	409 569	409 569	409 568	0	-1	0
SBA	Slēgtie budžeta asinējumi, t.sk.:	0	0	0	1	0	0	1

(euro)

Klasifikācijas kods	Posteņa nosaukums	Likums/plāms gadam			Budžeta izpilde			
		apstiprināts	ar izmaiņām	izmaiņas (2.-1.)	pārskata periodā	salīdzinot ar		iepriekšējā pārskata periodā
						likumā/plānā gadam apstiprināto (4.-1.)	likumu/plānu gadam ar izmaiņām (4.-2.)	
A	B	1	2	3	4	5	6	7
37 Centrālā zemes komisija								
I.	RESURSI IZDEVUMU SEGŠANAI	0	0	0	0	0	0	80 741
7.0	Dotācija no vispārējiem ieņēmumiem	0	0	0	0	0	0	80 741
21.7.0.0.	Dotācija no vispārējiem ieņēmumiem	0	0	0	0	0	0	80 741
21.7.1.0.	Vispārējā kārtībā sadalāmā dotācija no vispārējiem ieņēmumiem	0	0	0	0	0	0	80 741
II.	IZDEVUMI	0	0	0	0	0	0	80 741
1.0.	Uzturēšanas izdevumi	0	0	0	0	0	0	80 741
1.1.	Kārtējie izdevumi	0	0	0	0	0	0	80 741
1000	Atlīdzība	0	0	0	0	0	0	73 030
2000	Preces un pakalpojumi	0	0	0	0	0	0	7 711
SBA	Slēgtie budžeta asignējumi, t.sk.:	0	0	0	0	0	0	614
Programma: 01.00.00 - Zemes reformas īstenošana Latvijas Republikā								
Funkcija: 04.210								
I.	RESURSI IZDEVUMU SEGŠANAI	0	0	0	0	0	0	80 741
7.0	Dotācija no vispārējiem ieņēmumiem	0	0	0	0	0	0	80 741
21.7.0.0.	Dotācija no vispārējiem ieņēmumiem	0	0	0	0	0	0	80 741
21.7.1.0.	Vispārējā kārtībā sadalāmā dotācija no vispārējiem ieņēmumiem	0	0	0	0	0	0	80 741
II.	IZDEVUMI	0	0	0	0	0	0	80 741
1.0.	Uzturēšanas izdevumi	0	0	0	0	0	0	80 741
1.1.	Kārtējie izdevumi	0	0	0	0	0	0	80 741
1000	Atlīdzība	0	0	0	0	0	0	73 030
2000	Preces un pakalpojumi	0	0	0	0	0	0	7 711
SBA	Slēgtie budžeta asignējumi, t.sk.:	0	0	0	0	0	0	614

Klasifikācijas kods	Posteņa nosaukums	Likums/plāms gadam			Budžeta izpilde			
		apstiprināts	ar izmaiņām	izmaiņas (2.-1.)	pārskata periodā	salīdzinot ar		iepriekšējā pārskata periodā
						likumā/plānā gadam apstiprināto (4.-1.)	likumu/plānu gadam ar izmaiņām (4.-2.)	
A	B	1	2	3	4	5	6	7
46 Sabiedriskie elektroniskie plašsaziņas līdzekļi								
I.	RESURSI IZDEVUMU SEGŠANAI	37 751 774	40 219 559	2 467 785	39 392 516	1 640 742	-827 043	0
7.0	Dotācija no vispārējiem ieņēmumiem	37 751 774	40 219 559	2 467 785	39 392 516	1 640 742	-827 043	0
21.7.0.0.	Dotācija no vispārējiem ieņēmumiem	37 751 774	40 219 559	2 467 785	39 392 516	1 640 742	-827 043	0
21.7.1.0.	Vispārējā kārtībā sadalāmā dotācija no vispārējiem ieņēmumiem	37 751 774	40 219 559	2 467 785	39 392 516	1 640 742	-827 043	0
II.	IZDEVUMI	37 751 774	40 219 559	2 467 785	39 392 516	1 640 742	-827 043	0
1.0.	Uzturēšanas izdevumi	37 745 174	40 212 959	2 467 785	39 390 054	1 644 880	-822 905	0
1.1.	Kārtējie izdevumi	597 359	623 959	26 600	602 095	4 736	-21 864	0
1000	Atlīdzība	436 537	440 245	3 708	437 621	1 084	-2 624	0
2000	Preces un pakalpojumi	160 822	183 714	22 892	164 474	3 652	-19 240	0
1.3.	Subsīdijas, dotācijas un sociālie pabalsti	37 147 815	39 029 360	1 881 545	38 229 059	1 081 244	-800 301	0
3000	Subsīdijas un dotācijas	37 147 815	39 029 360	1 881 545	38 229 059	1 081 244	-800 301	0
7000	Transferti, uzturēšanas izdevumu transferti, pašu resursu maksājumi, starptautiskā sadarbība	0	559 640	559 640	558 900	0	-740	0
1.4.	Kārtējie maksājumi Eiropas Savienības budžetā un starptautiskā sadarbība	0	559 640	559 640	558 900	0	-740	0
7700	Starptautiskā sadarbība	0	559 640	559 640	558 900	0	-740	0
2.0.	Kapitālie izdevumi	6 600	6 600	0	2 462	-4 138	-4 138	0
2.1.	Pamatkapitāla veidošana	6 600	6 600	0	2 462	-4 138	-4 138	0
SBA	Slēgtie budžeta asignējumi, t.sk.:	0	0	0	827 043	0	0	0
Programma: 01.00.00 - Sabiedrisko elektronisko plašsaziņas līdzekļu padomes darbības nodrošināšana								
Funkcija: 08.320								
I.	RESURSI IZDEVUMU SEGŠANAI	603 959	630 559	26 600	604 557	598	-26 002	0
7.0	Dotācija no vispārējiem ieņēmumiem	603 959	630 559	26 600	604 557	598	-26 002	0
21.7.0.0.	Dotācija no vispārējiem ieņēmumiem	603 959	630 559	26 600	604 557	598	-26 002	0
21.7.1.0.	Vispārējā kārtībā sadalāmā dotācija no vispārējiem ieņēmumiem	603 959	630 559	26 600	604 557	598	-26 002	0
II.	IZDEVUMI	603 959	630 559	26 600	604 557	598	-26 002	0
1.0.	Uzturēšanas izdevumi	597 359	623 959	26 600	602 095	4 736	-21 864	0
1.1.	Kārtējie izdevumi	597 359	623 959	26 600	602 095	4 736	-21 864	0
1000	Atlīdzība	436 537	440 245	3 708	437 621	1 084	-2 624	0
2000	Preces un pakalpojumi	160 822	183 714	22 892	164 474	3 652	-19 240	0
2.0.	Kapitālie izdevumi	6 600	6 600	0	2 462	-4 138	-4 138	0
2.1.	Pamatkapitāla veidošana	6 600	6 600	0	2 462	-4 138	-4 138	0
SBA	Slēgtie budžeta asignējumi, t.sk.:	0	0	0	26 002	0	0	0
Programma: 02.00.00 - Sabiedriskā pasūtījuma īstenošana Latvijas Radio								
Funkcija: 08.310								
I.	RESURSI IZDEVUMU SEGŠANAI	12 692 193	13 173 362	481 169	12 783 809	91 616	-389 553	0
7.0	Dotācija no vispārējiem ieņēmumiem	12 692 193	13 173 362	481 169	12 783 809	91 616	-389 553	0
21.7.0.0.	Dotācija no vispārējiem ieņēmumiem	12 692 193	13 173 362	481 169	12 783 809	91 616	-389 553	0
21.7.1.0.	Vispārējā kārtībā sadalāmā dotācija no vispārējiem ieņēmumiem	12 692 193	13 173 362	481 169	12 783 809	91 616	-389 553	0
II.	IZDEVUMI	12 692 193	13 173 362	481 169	12 783 809	91 616	-389 553	0
1.0.	Uzturēšanas izdevumi	12 692 193	13 173 362	481 169	12 783 809	91 616	-389 553	0
1.3.	Subsīdijas, dotācijas un sociālie pabalsti	12 692 193	13 173 362	481 169	12 783 809	91 616	-389 553	0
3000	Subsīdijas un dotācijas	12 692 193	13 173 362	481 169	12 783 809	91 616	-389 553	0
SBA	Slēgtie budžeta asignējumi, t.sk.:	0	0	0	389 553	0	0	0
Programma: 03.00.00 - Sabiedriskā pasūtījuma īstenošana Latvijas Televīzijā								
Funkcija: 08.310								
I.	RESURSI IZDEVUMU SEGŠANAI	24 455 622	24 915 180	459 558	24 510 556	54 934	-404 624	0
7.0	Dotācija no vispārējiem ieņēmumiem	24 455 622	24 915 180	459 558	24 510 556	54 934	-404 624	0
21.7.0.0.	Dotācija no vispārējiem ieņēmumiem	24 455 622	24 915 180	459 558	24 510 556	54 934	-404 624	0
21.7.1.0.	Vispārējā kārtībā sadalāmā dotācija no vispārējiem ieņēmumiem	24 455 622	24 915 180	459 558	24 510 556	54 934	-404 624	0
II.	IZDEVUMI	24 455 622	24 915 180	459 558	24 510 556	54 934	-404 624	0
1.0.	Uzturēšanas izdevumi	24 455 622	24 915 180	459 558	24 510 556	54 934	-404 624	0
1.3.	Subsīdijas, dotācijas un sociālie pabalsti	24 455 622	24 915 180	459 558	24 510 556	54 934	-404 624	0
3000	Subsīdijas un dotācijas	24 455 622	24 915 180	459 558	24 510 556	54 934	-404 624	0
SBA	Slēgtie budžeta asignējumi, t.sk.:	0	0	0	404 624	0	0	0
Programma: 06.00.00 - Sabiedrisko elektronisko plašsaziņas līdzekļu padome								
Funkcija: 08.300								
I.	RESURSI IZDEVUMU SEGŠANAI	0	0	0	0	0	0	11 154 833
5.0	Transferti	0	0	0	0	0	0	792 131
18.0.0.0.	Valsts budžeta transferti	0	0	0	0	0	0	792 131
18.1.3.0.	Valsts pamatbudžeta iestāžu saņemtie transferti no valsts pamatbudžeta	0	0	0	0	0	0	792 131
18.1.3.1.	Valsts pamatbudžeta iestāžu saņemtie transferti no valsts pamatbudžeta dotācijas no vispārējiem ieņēmumiem	0	0	0	0	0	0	792 131
7.0	Dotācija no vispārējiem ieņēmumiem	0	0	0	0	0	0	10 362 702
21.7.0.0.	Dotācija no vispārējiem ieņēmumiem	0	0	0	0	0	0	10 362 702
21.7.1.0.	Vispārējā kārtībā sadalāmā dotācija no vispārējiem ieņēmumiem	0	0	0	0	0	0	10 362 702
II.	IZDEVUMI	0	0	0	0	0	0	11 154 833
1.0.	Uzturēšanas izdevumi	0	0	0	0	0	0	11 129 305
1.1.	Kārtējie izdevumi	0	0	0	0	0	0	236 568
1000	Atlīdzība	0	0	0	0	0	0	117 898
2000	Preces un pakalpojumi	0	0	0	0	0	0	118 670
1.3.	Subsīdijas, dotācijas un sociālie pabalsti	0	0	0	0	0	0	10 892 737
3000	Subsīdijas un dotācijas	0	0	0	0	0	0	10 892 737
2.0.	Kapitālie izdevumi	0	0	0	0	0	0	25 528
2.1.	Pamatkapitāla veidošana	0	0	0	0	0	0	25 528
SBA	Slēgtie budžeta asignējumi, t.sk.:	0	0	0	0	0	0	467 328
Programma: 06.01.00 - Sabiedrisko elektronisko plašsaziņas līdzekļu padomes darbības nodrošināšana								
Funkcija: 08.320								
I.	RESURSI IZDEVUMU SEGŠANAI	0	0	0	0	0	0	262 096
5.0	Transferti	0	0	0	0	0	0	262 096
18.0.0.0.	Valsts budžeta transferti	0	0	0	0	0	0	262 096
18.1.3.0.	Valsts pamatbudžeta iestāžu saņemtie transferti no valsts pamatbudžeta	0	0	0	0	0	0	262 096

(euro)

Klasifikācijas kods	Posteņa nosaukums	Likums/plāms gadam			Budžeta izpilde			
		apstiprināts	ar izmaiņām	izmaiņas (2.-1.)	pārskata periodā	salīdzinot ar		iepriekšējā pārskata periodā
						likumā/plānā gadam apstiprināto (4.-1.)	likumu/plānu gadam ar izmaiņām (4.-2.)	
A	B	1	2	3	4	5	6	7
18.1.3.1.	Valsts pamatbudžeta iestāžu saņemtie transferti no valsts pamatbudžeta dotācijas no vispārējiem ieņēmumiem	0	0	0	0	0	0	262 096
II.	IZDEVUMI	0	0	0	0	0	0	262 096
1.0.	Uzturēšanas izdevumi	0	0	0	0	0	0	236 568
1.1.	Kārtējie izdevumi	0	0	0	0	0	0	236 568
1000	Atīdzība	0	0	0	0	0	0	117 898
2000	Preces un pakalpojumi	0	0	0	0	0	0	118 670
2.0.	Kapitālie izdevumi	0	0	0	0	0	0	25 528
2.1.	Pamatkapitāla veidošana	0	0	0	0	0	0	25 528
Programma: 06.02.00 - Sabiedriskā pasūtījuma īstenošana Latvijas Radio								
Funkcija: 08.310								
I.	RESURSI IZDEVUMU SEGŠANAI	0	0	0	0	0	0	3 586 437
5.0	Transferti	0	0	0	0	0	0	31 215
18.0.0.0.	Valsts budžeta transferti	0	0	0	0	0	0	31 215
18.1.3.0.	Valsts pamatbudžeta iestāžu saņemtie transferti no valsts pamatbudžeta	0	0	0	0	0	0	31 215
18.1.3.1.	Valsts pamatbudžeta iestāžu saņemtie transferti no valsts pamatbudžeta dotācijas no vispārējiem ieņēmumiem	0	0	0	0	0	0	31 215
7.0	Dotācija no vispārējiem ieņēmumiem	0	0	0	0	0	0	3 555 222
21.7.0.0.	Dotācija no vispārējiem ieņēmumiem	0	0	0	0	0	0	3 555 222
21.7.1.0.	Vispārējā kārtībā sadalāmā dotācija no vispārējiem ieņēmumiem	0	0	0	0	0	0	3 555 222
II.	IZDEVUMI	0	0	0	0	0	0	3 586 437
1.0.	Uzturēšanas izdevumi	0	0	0	0	0	0	3 586 437
1.3.	Subsīdijas, dotācijas un sociālie pabalsti	0	0	0	0	0	0	3 586 437
3000	Subsīdijas un dotācijas	0	0	0	0	0	0	3 586 437
SBA	Slēgtie budžeta asignējumi, t.sk.:	0	0	0	0	0	0	467 328
Programma: 06.03.00 - Sabiedriskā pasūtījuma īstenošana Latvijas Televīzijā								
Funkcija: 08.310								
I.	RESURSI IZDEVUMU SEGŠANAI	0	0	0	0	0	0	7 306 300
5.0	Transferti	0	0	0	0	0	0	498 820
18.0.0.0.	Valsts budžeta transferti	0	0	0	0	0	0	498 820
18.1.3.0.	Valsts pamatbudžeta iestāžu saņemtie transferti no valsts pamatbudžeta	0	0	0	0	0	0	498 820
18.1.3.1.	Valsts pamatbudžeta iestāžu saņemtie transferti no valsts pamatbudžeta dotācijas no vispārējiem ieņēmumiem	0	0	0	0	0	0	498 820
7.0	Dotācija no vispārējiem ieņēmumiem	0	0	0	0	0	0	6 807 480
21.7.0.0.	Dotācija no vispārējiem ieņēmumiem	0	0	0	0	0	0	6 807 480
21.7.1.0.	Vispārējā kārtībā sadalāmā dotācija no vispārējiem ieņēmumiem	0	0	0	0	0	0	6 807 480
II.	IZDEVUMI	0	0	0	0	0	0	7 306 300
1.0.	Uzturēšanas izdevumi	0	0	0	0	0	0	7 306 300
1.3.	Subsīdijas, dotācijas un sociālie pabalsti	0	0	0	0	0	0	7 306 300
3000	Subsīdijas un dotācijas	0	0	0	0	0	0	7 306 300
Programma: 99.00.00 - Līdzekļu neparedzētiem gadījumiem izlietojums								
Funkcija: 08.310								
I.	RESURSI IZDEVUMU SEGŠANAI	0	1 500 458	1 500 458	1 493 594	1 493 594	-6 864	0
7.0	Dotācija no vispārējiem ieņēmumiem	0	1 500 458	1 500 458	1 493 594	0	-6 864	0
21.7.0.0.	Dotācija no vispārējiem ieņēmumiem	0	1 500 458	1 500 458	1 493 594	0	-6 864	0
21.7.1.0.	Vispārējā kārtībā sadalāmā dotācija no vispārējiem ieņēmumiem	0	1 500 458	1 500 458	1 493 594	0	-6 864	0
II.	IZDEVUMI	0	1 500 458	1 500 458	1 493 594	1 493 594	-6 864	0
1.0.	Uzturēšanas izdevumi	0	1 500 458	1 500 458	1 493 594	0	-6 864	0
1.3.	Subsīdijas, dotācijas un sociālie pabalsti	0	940 818	940 818	934 694	0	-6 124	0
3000	Subsīdijas un dotācijas	0	940 818	940 818	934 694	0	-6 124	0
7000	Transferti, uzturēšanas izdevumu transferti, pašu resursu maksājumi, starptautiskā sadarbība	0	559 640	559 640	558 900	0	-740	0
1.4.	Kārtējie maksājumi Eiropas Savienības budžetā un starptautiskā sadarbība	0	559 640	559 640	558 900	0	-740	0
7700	Starptautiskā sadarbība	0	559 640	559 640	558 900	0	-740	0
SBA	Slēgtie budžeta asignējumi, t.sk.:	0	0	0	6 864	0	0	0

(euro)

Klasifikācijas kods	Posteņa nosaukums	Likums/plāms gadam			Budžeta izpilde			
		apstiprināts	ar izmaiņām	izmaiņas (2.-1.)	pārskata periodā	salīdzinot ar		iepriekšējā pārskata periodā
						likumā/plānā gadam apstiprināto (4.-1.)	likumu/plānu gadam ar izmaiņām (4.-2.)	
A	B	1	2	3	4	5	6	7
21.7.0.0.	Dotācija no vispārējiem ieņēmumiem	0	0	0	0	0	0	16 900 000
21.7.1.0.	Vispārējā kārtībā sadalāmā dotācija no vispārējiem ieņēmumiem	0	0	0	0	0	0	16 900 000
II.	IZDEVUMI	0	0	0	0	0	0	16 900 000
1.0.	Uzturēšanas izdevumi	0	0	0	0	0	0	16 900 000
1.3.	Subsīdijas, dotācijas un sociālie pabalsti	0	0	0	0	0	0	16 900 000
3000	Subsīdijas un dotācijas	0	0	0	0	0	0	16 900 000
Programma: 04.00.00 - Komerciālās televīzijas un radio								
Funkcija: 08.310								
I.	RESURSI IZDEVUMU SEGŠANAI	0	0	0	0	0	0	1 350 021
7.0	Dotācija no vispārējiem ieņēmumiem	0	0	0	0	0	0	1 350 021
21.7.0.0.	Dotācija no vispārējiem ieņēmumiem	0	0	0	0	0	0	1 350 021
21.7.1.0.	Vispārējā kārtībā sadalāmā dotācija no vispārējiem ieņēmumiem	0	0	0	0	0	0	1 350 021
II.	IZDEVUMI	0	0	0	0	0	0	1 350 021
1.0.	Uzturēšanas izdevumi	0	0	0	0	0	0	1 350 021
1.1.	Kārtējie izdevumi	0	0	0	0	0	0	11 783
1000	Atlīdzība	0	0	0	0	0	0	11 783
1.3.	Subsīdijas, dotācijas un sociālie pabalsti	0	0	0	0	0	0	1 338 238
3000	Subsīdijas un dotācijas	0	0	0	0	0	0	1 338 238
SBA	Slēgtie budžeta asignējumi, t.sk.:	0	0	0	0	0	0	28 382
Programma: 05.00.00 - Galalietotājiem bez maksas izplatāmo programmu sarakstā iekļauto televīzijas programmu izplatīšana								
Funkcija: 08.310								
I.	RESURSI IZDEVUMU SEGŠANAI	2 122 850	2 122 850	0	2 122 850	0	0	1 765 240
7.0	Dotācija no vispārējiem ieņēmumiem	2 122 850	2 122 850	0	2 122 850	0	0	1 765 240
21.7.0.0.	Dotācija no vispārējiem ieņēmumiem	2 122 850	2 122 850	0	2 122 850	0	0	1 765 240
21.7.1.0.	Vispārējā kārtībā sadalāmā dotācija no vispārējiem ieņēmumiem	2 122 850	2 122 850	0	2 122 850	0	0	1 765 240
II.	IZDEVUMI	2 122 850	2 122 850	0	2 122 850	0	0	1 765 240
1.0.	Uzturēšanas izdevumi	2 122 850	2 122 850	0	2 122 850	0	0	1 765 240
1.1.	Kārtējie izdevumi	2 122 850	2 122 850	0	2 122 850	0	0	1 765 240
2000	Preces un pakalpojumi	2 122 850	2 122 850	0	2 122 850	0	0	1 765 240
SBA	Slēgtie budžeta asignējumi, t.sk.:	0	0	0	0	0	0	34 760
Programma: 99.00.00 - Līdzekļu neparedzētiem gadījumiem izlietojums								
Funkcija: 08.313								
I.	RESURSI IZDEVUMU SEGŠANAI	0	265 178	265 178	225 916	225 916	-39 262	36 376
7.0	Dotācija no vispārējiem ieņēmumiem	0	265 178	265 178	225 916	0	-39 262	36 376
21.7.0.0.	Dotācija no vispārējiem ieņēmumiem	0	265 178	265 178	225 916	0	-39 262	36 376
21.7.1.0.	Vispārējā kārtībā sadalāmā dotācija no vispārējiem ieņēmumiem	0	265 178	265 178	225 916	0	-39 262	36 376
II.	IZDEVUMI	0	265 178	265 178	225 916	225 916	-39 262	36 376
1.0.	Uzturēšanas izdevumi	0	262 217	262 217	223 411	0	-38 806	36 376
1.1.	Kārtējie izdevumi	0	262 217	262 217	223 411	0	-38 806	36 376
1000	Atlīdzība	0	36 325	36 325	21 390	0	-14 935	36 376
2000	Preces un pakalpojumi	0	225 892	225 892	202 021	0	-23 871	0
2.0.	Kapitālie izdevumi	0	2 961	2 961	2 505	0	-456	0
2.1.	Pamatkapitāla veidošana	0	2 961	2 961	2 505	0	-456	0
SBA	Slēgtie budžeta asignējumi, t.sk.:	0	0	0	39 262	0	0	9 597

(euro)

Klasifikācijas kods	Posteņa nosaukums	Likums/plāms gadam			Budžeta izpilde			
		apstiprināts	ar izmaiņām	izmaiņas (2.-1.)	pārskata periodā	salīdzinot ar		iepriekšējā pārskata periodā
						likumā/plānā gadam apstiprināto (4.-1.)	likumu/plānu gadam ar izmaiņām (4.-2.)	
A	B	1	2	3	4	5	6	7
7460	Pārējie valsts budžeta uzturēšanas izdevumu transferti pašvaldībām	45 853 488	45 853 488	0	45 853 488	0	0	41 618 600
Programma: 12.00.00 - Mērķdotācijas pašvaldību pasākumiem								
Funkcija: 01.812								
I.	RESURSI IZDEVUMU SEGŠANAI	1 412 878	1 412 878	0	1 369 237	-43 641	-43 641	0
7.0	Dotācija no vispārējiem ieņēmumiem	1 412 878	1 412 878	0	1 369 237	-43 641	-43 641	0
21.7.0.0.	Dotācija no vispārējiem ieņēmumiem	1 412 878	1 412 878	0	1 369 237	-43 641	-43 641	0
21.7.1.0.	Vispārējā kārtībā sadalāmā dotācija no vispārējiem ieņēmumiem	1 412 878	1 412 878	0	1 369 237	-43 641	-43 641	0
II.	IZDEVUMI	1 412 878	1 412 878	0	1 369 237	-43 641	-43 641	0
1.0.	Uzturēšanas izdevumi	28 338	28 338	0	28 338	0	0	0
7000	Transferti, uzturēšanas izdevumu transferti, pašu resursu maksājumi, starptautiskā sadarbība	28 338	28 338	0	28 338	0	0	0
1.5.	Transferti viena budžeta veida ietvaros un uzturēšanas izdevumu transferti starp budžeta veidiem	28 338	28 338	0	28 338	0	0	0
7400	Pārējie valsts budžeta uzturēšanas izdevumu transferti citiem budžetiem	28 338	28 338	0	28 338	0	0	0
7460	Pārējie valsts budžeta uzturēšanas izdevumu transferti pašvaldībām	28 338	28 338	0	28 338	0	0	0
2.0.	Kapitālie izdevumi	1 384 540	1 384 540	0	1 340 899	-43 641	-43 641	0
2.2.	Kapitālo izdevumu transferti	1 384 540	1 384 540	0	1 340 899	-43 641	-43 641	0
9000	Kapitālo izdevumu transferti	1 384 540	1 384 540	0	1 340 899	-43 641	-43 641	0
9700	Pārējie valsts budžeta kapitālo izdevumu transferti citiem budžetiem	1 384 540	1 384 540	0	1 340 899	-43 641	-43 641	0
9710	Pārējie valsts budžeta kapitālo izdevumu transferti pašvaldībām	1 384 540	1 384 540	0	1 340 899	-43 641	-43 641	0
SBA	Slēgtie budžeta asignējumi, t.sk.:	0	0	0	43 641	0	0	0
Programma: 99.00.00 - Līdzekļu neparedzētiem gadījumiem izlietojums								
Funkcija: 09.200								
I.	RESURSI IZDEVUMU SEGŠANAI	0	14 091 261	14 091 261	14 055 749	14 055 749	-35 512	11 277 237
7.0	Dotācija no vispārējiem ieņēmumiem	0	14 091 261	14 091 261	14 055 749	0	-35 512	11 277 237
21.7.0.0.	Dotācija no vispārējiem ieņēmumiem	0	14 091 261	14 091 261	14 055 749	0	-35 512	11 277 237
21.7.1.0.	Vispārējā kārtībā sadalāmā dotācija no vispārējiem ieņēmumiem	0	14 091 261	14 091 261	14 055 749	0	-35 512	11 277 237
II.	IZDEVUMI	0	14 091 261	14 091 261	14 055 749	14 055 749	-35 512	11 277 237
1.0.	Uzturēšanas izdevumi	0	14 091 261	14 091 261	14 055 749	0	-35 512	11 277 237
7000	Transferti, uzturēšanas izdevumu transferti, pašu resursu maksājumi, starptautiskā sadarbība	0	14 091 261	14 091 261	14 055 749	0	-35 512	11 277 237
1.5.	Transferti viena budžeta veida ietvaros un uzturēšanas izdevumu transferti starp budžeta veidiem	0	14 091 261	14 091 261	14 055 749	0	-35 512	11 277 237
7400	Pārējie valsts budžeta uzturēšanas izdevumu transferti citiem budžetiem	0	14 091 261	14 091 261	14 055 749	0	-35 512	11 277 237
7460	Pārējie valsts budžeta uzturēšanas izdevumu transferti pašvaldībām	0	14 091 261	14 091 261	14 055 749	0	-35 512	11 277 237
SBA	Slēgtie budžeta asignējumi, t.sk.:	0	0	0	35 512	0	0	244 191

(euro)

Klasifikācijas kods	Posteņa nosaukums	Likums/plāms gadam			Budžeta izpilde			
		apstiprināts	ar izmaiņām	izmaiņas (2.-1.)	pārskata periodā	salīdzinot ar		iepriekšējā pārskata periodā
						likumā/plānā apstiprināto (4.-1.)	likumu/plānu gadam ar izmaiņām (4.-2.)	
A	B	1	2	3	4	5	6	7
64 Dotācija pašvaldībām								
I.	RESURSI IZDEVUMU SEGŠANAI	188 059 821	188 059 821	0	188 026 821	-33 000	-33 000	204 255 807
7.0	Dotācija no vispārējiem ieņēmumiem	188 059 821	188 059 821	0	188 026 821	-33 000	-33 000	204 255 807
21.7.0.0.	Dotācija no vispārējiem ieņēmumiem	188 059 821	188 059 821	0	188 026 821	-33 000	-33 000	204 255 807
21.7.1.0.	Vispārējā kārtībā sadalāmā dotācija no vispārējiem ieņēmumiem	188 059 821	188 059 821	0	188 026 821	-33 000	-33 000	204 255 807
II.	IZDEVUMI	188 059 821	188 059 821	0	188 026 821	-33 000	-33 000	204 255 807
1.0.	Uzturēšanas izdevumi	188 059 821	188 059 821	0	188 026 821	-33 000	-33 000	204 255 807
7000	Transferti, uzturēšanas izdevumu transferti, pašu resursu maksājumi, starptautiskā sadarbība	188 059 821	188 059 821	0	188 026 821	-33 000	-33 000	204 255 807
1.5.	Transferti viena budžeta veida ietvaros un uzturēšanas izdevumu transferti starp budžeta veidiem	188 059 821	188 059 821	0	188 026 821	-33 000	-33 000	204 255 807
7400	Pārējie valsts budžeta uzturēšanas izdevumu transferti citiem budžetiem	188 059 821	188 059 821	0	188 026 821	-33 000	-33 000	204 255 807
7460	Pārējie valsts budžeta uzturēšanas izdevumu transferti pašvaldībām	188 059 821	188 059 821	0	188 026 821	-33 000	-33 000	204 255 807
SBA	Slēgtie budžeta asignējumi, t.sk.:	0	0	0	33 000	0	0	89 982
Programma: 01.00.00 - Dotācija pašvaldību finanšu izlīdzināšanas fondam								
Funkcija: 01.811								
I.	RESURSI IZDEVUMU SEGŠANAI	188 059 821	188 059 821	0	188 026 821	-33 000	-33 000	199 255 807
7.0	Dotācija no vispārējiem ieņēmumiem	188 059 821	188 059 821	0	188 026 821	-33 000	-33 000	199 255 807
21.7.0.0.	Dotācija no vispārējiem ieņēmumiem	188 059 821	188 059 821	0	188 026 821	-33 000	-33 000	199 255 807
21.7.1.0.	Vispārējā kārtībā sadalāmā dotācija no vispārējiem ieņēmumiem	188 059 821	188 059 821	0	188 026 821	-33 000	-33 000	199 255 807
II.	IZDEVUMI	188 059 821	188 059 821	0	188 026 821	-33 000	-33 000	199 255 807
1.0.	Uzturēšanas izdevumi	188 059 821	188 059 821	0	188 026 821	-33 000	-33 000	199 255 807
7000	Transferti, uzturēšanas izdevumu transferti, pašu resursu maksājumi, starptautiskā sadarbība	188 059 821	188 059 821	0	188 026 821	-33 000	-33 000	199 255 807
1.5.	Transferti viena budžeta veida ietvaros un uzturēšanas izdevumu transferti starp budžeta veidiem	188 059 821	188 059 821	0	188 026 821	-33 000	-33 000	199 255 807
7400	Pārējie valsts budžeta uzturēšanas izdevumu transferti citiem budžetiem	188 059 821	188 059 821	0	188 026 821	-33 000	-33 000	199 255 807
7460	Pārējie valsts budžeta uzturēšanas izdevumu transferti pašvaldībām	188 059 821	188 059 821	0	188 026 821	-33 000	-33 000	199 255 807
SBA	Slēgtie budžeta asignējumi, t.sk.:	0	0	0	33 000	0	0	89 982
Programma: 99.00.00 - Līdzekļu neparedzētiem gadījumiem izlietojums								
Funkcija: 01.811								
I.	RESURSI IZDEVUMU SEGŠANAI	0	0	0	0	0	0	5 000 000
7.0	Dotācija no vispārējiem ieņēmumiem	0	0	0	0	0	0	5 000 000
21.7.0.0.	Dotācija no vispārējiem ieņēmumiem	0	0	0	0	0	0	5 000 000
21.7.1.0.	Vispārējā kārtībā sadalāmā dotācija no vispārējiem ieņēmumiem	0	0	0	0	0	0	5 000 000
II.	IZDEVUMI	0	0	0	0	0	0	5 000 000
1.0.	Uzturēšanas izdevumi	0	0	0	0	0	0	5 000 000
7000	Transferti, uzturēšanas izdevumu transferti, pašu resursu maksājumi, starptautiskā sadarbība	0	0	0	0	0	0	5 000 000
1.5.	Transferti viena budžeta veida ietvaros un uzturēšanas izdevumu transferti starp budžeta veidiem	0	0	0	0	0	0	5 000 000
7400	Pārējie valsts budžeta uzturēšanas izdevumu transferti citiem budžetiem	0	0	0	0	0	0	5 000 000
7460	Pārējie valsts budžeta uzturēšanas izdevumu transferti pašvaldībām	0	0	0	0	0	0	5 000 000

(euro)

Klasifikācijas kods	Posteņa nosaukums	Likums/plāms gadam			Budžeta izpilde			
		apstiprināts	ar izmaiņām	izmaiņas (2.-1.)	pārskata periodā	salīdzinot ar		iepriekšējā pārskata periodā
						likumā/plānā gadam apstiprināto (4.-1.)	likumu/plānu gadam ar izmaiņām (4.-2.)	
A	B	1	2	3	4	5	6	7
I.	RESURSI IZDEVUMU SEGŠANAI	11 233 671	0	-11 233 671	0	-11 233 671	0	0
7.0	Dotācija no vispārējiem ieņēmumiem	11 233 671	0	-11 233 671	0	-11 233 671	0	0
21.7.0.0.	Dotācija no vispārējiem ieņēmumiem	11 233 671	0	-11 233 671	0	-11 233 671	0	0
21.7.1.0.	Vispārējā kārtībā sadalāmā dotācija no vispārējiem ieņēmumiem	11 233 671	0	-11 233 671	0	-11 233 671	0	0
II.	IZDEVUMI	11 233 671	0	-11 233 671	0	-11 233 671	0	0
1.0.	Uzturēšanas izdevumi	11 233 671	0	-11 233 671	0	-11 233 671	0	0
1.3.	Subsīdijas, dotācijas un sociālie pabalsti	11 233 671	0	-11 233 671	0	-11 233 671	0	0
3000	Subsīdijas un dotācijas	11 233 671	0	-11 233 671	0	-11 233 671	0	0
Programma: 14.00.00 - Valsts robežas infrastruktūras izveide								
Funkcija: 03.120								
I.	RESURSI IZDEVUMU SEGŠANAI	14 450 325	0	-14 450 325	0	-14 450 325	0	0
7.0	Dotācija no vispārējiem ieņēmumiem	14 450 325	0	-14 450 325	0	-14 450 325	0	0
21.7.0.0.	Dotācija no vispārējiem ieņēmumiem	14 450 325	0	-14 450 325	0	-14 450 325	0	0
21.7.1.0.	Vispārējā kārtībā sadalāmā dotācija no vispārējiem ieņēmumiem	14 450 325	0	-14 450 325	0	-14 450 325	0	0
II.	IZDEVUMI	14 450 325	0	-14 450 325	0	-14 450 325	0	0
1.0.	Uzturēšanas izdevumi	14 450 325	0	-14 450 325	0	-14 450 325	0	0
1.3.	Subsīdijas, dotācijas un sociālie pabalsti	14 450 325	0	-14 450 325	0	-14 450 325	0	0
3000	Subsīdijas un dotācijas	14 450 325	0	-14 450 325	0	-14 450 325	0	0
Programma: 80.00.00 - Nesadalītais finansējums Eiropas Savienības politiku instrumentu un pārējās ārvalstu finanšu palīdzības līdzfinansēto projektu un pasākumu īstenošanai								
Funkcija: 04.110								
I.	RESURSI IZDEVUMU SEGŠANAI	586 077 490	330 951 951	-255 125 539	0	-586 077 490	-330 951 951	0
7.0	Dotācija no vispārējiem ieņēmumiem	586 077 490	330 951 951	-255 125 539	0	-586 077 490	-330 951 951	0
21.7.0.0.	Dotācija no vispārējiem ieņēmumiem	586 077 490	330 951 951	-255 125 539	0	-586 077 490	-330 951 951	0
21.7.1.0.	Vispārējā kārtībā sadalāmā dotācija no vispārējiem ieņēmumiem	586 077 490	330 951 951	-255 125 539	0	-586 077 490	-330 951 951	0
II.	IZDEVUMI	586 077 490	330 951 951	-255 125 539	0	-586 077 490	-330 951 951	0
1.0.	Uzturēšanas izdevumi	586 077 490	330 951 951	-255 125 539	0	-586 077 490	-330 951 951	0
1.3.	Subsīdijas, dotācijas un sociālie pabalsti	586 077 490	330 951 951	-255 125 539	0	-586 077 490	-330 951 951	0
3000	Subsīdijas un dotācijas	586 077 490	330 951 951	-255 125 539	0	-586 077 490	-330 951 951	0

**Likuma par valsts budžetu 5 .pielikuma "Valsts speciālā budžeta ieņēmumi un izdevumi
pa programmām un apakšprogrammām" izpilde**

(euro)

Klasifikācijas kods	Posteņa nosaukums	Likums/plāns gadam			Budžeta izpilde			
		apstiprināts	ar izmaiņām	izmaiņas (2.– 1.)	pārskata periodā	salīdzinot ar		iepriekšējā pārskata periodā
						likumā/plānā gadam apstiprināto (4.– 1.)	likumu/plānu gadam ar izmaiņām (4.– 2.)	
A	B	1	2	3	4	5	6	7
I.	IEŅĒMUMI	3 437 530 586	3 486 652 582	49 121 996	3 933 156 719	495 626 133	446 504 137	3 410 111 666
1.0	Nodokļu ieņēmumi	3 133 344 030	3 133 344 030	0	3 539 526 147	406 182 117	406 182 117	3 018 049 387
1.3	Sociālās apdrošināšanas iemaksas	3 133 344 030	3 133 344 030	0	3 539 526 147	406 182 117	406 182 117	3 018 049 387
2.0.0.0.	Sociālās apdrošināšanas iemaksas	3 133 344 030	3 133 344 030	0	4 254 377 837	1 121 033 807	1 121 033 807	3 640 176 732
22.5.0.0.	Pārējās sociālās apdrošināšanas iemaksas	0	0	0	-714 851 690	0	0	-622 127 345
2.0	Nenodokļu ieņēmumi	60 333 819	60 333 819	0	100 970 861	40 637 042	40 637 042	74 292 189
3.0	Maksas pakalpojumi un citi pašu ieņēmumi	16 105	16 105	0	931	-15 174	-15 174	1 153
5.0	Transferti	243 836 632	292 958 628	49 121 996	292 658 780	48 822 148	-299 848	317 768 937
18.0.0.0.	Valsts budžeta transferti	243 836 632	292 958 628	49 121 996	292 658 780	48 822 148	-299 848	317 734 472
18.2.0.0.	Valsts speciālajā budžetā saņemtie transferti no valsts pamatbudžeta	243 836 632	292 958 628	49 121 996	292 658 780	48 822 148	-299 848	317 734 472
19.0.0.0.	Pašvaldību budžetu transferti	0	0	0	0	0	0	34 465
19.5.0.0.	Valsts budžeta iestāžu saņemtie transferti no pašvaldībām	0	0	0	0	0	0	34 465
19.5.6.0.	Valsts budžeta iestāžu saņemtā atmaksa no pašvaldībām par iepriekšējos gados saņemtajiem un neizlietotajiem valsts budžeta transfertiem	0	0	0	0	0	0	34 465
II.	IZDEVUMI	3 385 388 741	3 614 488 525	229 099 784	3 589 630 480	204 241 739	-24 858 045	3 209 587 181
1.0.	Uzturēšanas izdevumi	3 383 057 835	3 612 323 919	229 266 084	3 587 602 369	204 544 534	-24 721 550	3 207 911 963
1.1.	Kārtējie izdevumi	23 283 745	23 562 842	279 097	23 344 674	60 929	-218 168	22 893 809
1000	Atlīdzība	16 695 832	16 694 609	-1 223	16 694 609	-1 223	0	16 684 966
2000	Preces un pakalpojumi	6 587 913	6 868 233	280 320	6 650 065	62 152	-218 168	6 208 843
1.3.	Subsīdijas, dotācijas un sociālie pabalsti	3 353 879 571	3 584 329 074	230 449 503	3 559 921 222	206 041 651	-24 407 852	3 180 459 261
3000	Subsīdijas un dotācijas	2 193 380	3 249 809	1 056 429	2 874 269	680 889	-375 540	2 162 067
6000	Sociāla rakstura maksājumi un kompensācijas	3 351 686 191	3 581 079 265	229 393 074	3 557 046 953	205 360 762	-24 032 312	3 178 297 194
7000	Transferti, uzturēšanas izdevumu transferti, pašu resursu maksājumi, starptautiskā sadarbība	5 894 519	4 432 003	-1 462 516	4 336 473	-1 558 046	-95 530	4 558 893
1.4.	Kārtējie maksājumi Eiropas Savienības budžetā un starptautiskā sadarbība	20 314	21 270	956	21 270	956	0	19 724
7700	Starptautiskā sadarbība	20 314	21 270	956	21 270	956	0	19 724
1.5.	Transferti viena budžeta veida ietvaros un uzturēšanas izdevumu transferti starp budžeta veidiem	5 874 205	4 410 733	-1 463 472	4 315 203	-1 559 002	-95 530	4 539 169
7100	Valsts budžeta transferti un uzturēšanas izdevumu transferti	0	41 000	41 000	30 404	0	-10 596	18 404
7110	Valsts budžeta uzturēšanas izdevumu transferti no valsts speciālā budžeta uz valsts pamatbudžetu	0	41 000	41 000	30 404	0	-10 596	18 404
7400	Pārējie valsts budžeta uzturēšanas izdevumu transferti citiem budžetiem	5 874 205	4 369 733	-1 504 472	4 284 799	-1 589 406	-84 934	4 520 765
7460	Pārējie valsts budžeta uzturēšanas izdevumu transferti pašvaldībām	5 742 578	4 232 706	-1 509 872	4 174 676	-1 567 902	-58 030	4 412 236
7470	Pārējie valsts budžeta uzturēšanas izdevumu transferti valsts budžeta daļēji finansētām atvasinātām publiskām personām un budžeta nefinansētām iestādēm	131 627	137 027	5 400	110 123	-21 504	-26 904	108 529
2.0.	Kapitālie izdevumi	2 330 906	2 164 606	-166 300	2 028 111	-302 795	-136 495	1 675 218
2.1.	Pamatkapitāla veidošana	2 330 906	2 164 606	-166 300	2 028 111	-302 795	-136 495	1 675 218
5000	Pamatkapitāla veidošana	0	0	0	2 028 111	0	0	1 675 218
III.	FINANSIĀLĀ BILANCE	52 141 845	-127 835 943	-179 977 788	343 526 239	291 384 394	471 362 182	200 524 485
IV.	Finansēšana	-52 141 845	127 835 943	179 977 788	-343 526 239	-291 384 394	-471 362 182	-200 524 485
F20010000	Naudas līdzekļi un noguldījumi (bilances aktīvā)	-52 141 845	127 835 943	179 977 788	-343 526 239	-291 384 394	-471 362 182	-200 524 485
F21010000	Naudas līdzekļi	-52 141 845	127 835 943	179 977 788	0	52 141 845	-127 835 943	0
F22010000	Pieprasījuma noguldījumi (bilances aktīvā)	0	0	0	-43 526 239	0	0	-200 524 485
F29010000	Termiņnoguldījumi (bilances aktīvā)	0	0	0	-300 000 000	0	0	0
F20010000	Papildu informācija: Naudas līdzekļu atlikumu izmaiņas (palielinājums (-) vai samazinājums (+))	0	0	0	-343 526 239	0	0	-200 524 485
NL MP	Valsts speciālā budžeta naudas līdzekļu atlikumu izmaiņas (palielinājums (-) vai samazinājums (+))	-52 141 845	127 835 943	179 977 788	-343 526 239	-291 384 394	-471 362 182	-200 524 485

*noapaļošanas rezultāts

Labklājības ministrija

I.	IEŅĒMUMI	3 437 530 586	3 486 652 582	49 121 996	3 933 156 719	495 626 133	446 504 137	3 410 111 666
1.0	Nodokļu ieņēmumi	3 133 344 030	3 133 344 030	0	3 539 526 147	406 182 117	406 182 117	3 018 049 387

(euro)

Klasifikācijas kods	Posteņa nosaukums	Likums/plāns gadam			Budžeta izpilde			
		apstiprināts	ar izmaiņām	izmaiņas (2.– 1.)	pārskata periodā	salīdzinot ar		iepriekšējā pārskata periodā
						likumā/plānā gadam apstiprināto (4.– 1.)	likumu/plānu gadam ar izmaiņām (4.– 2.)	
A	B	1	2	3	4	5	6	7
1.3	Sociālās apdrošināšanas iemaksas	3 133 344 030	3 133 344 030	0	3 539 526 147	406 182 117	406 182 117	3 018 049 387
2.0.0.0.	Sociālās apdrošināšanas iemaksas	3 133 344 030	3 133 344 030	0	4 254 377 837	1 121 033 807	1 121 033 807	3 640 176 732
22.5.0.0.	Pārējās sociālās apdrošināšanas iemaksas	0	0	0	-714 851 690	0	0	-622 127 345
2.0	Nenodokļu ieņēmumi	60 333 819	60 333 819	0	100 970 861	40 637 042	40 637 042	74 292 189
3.0	Maksas pakalpojumi un citi pašu ieņēmumi	16 105	16 105	0	931	-15 174	-15 174	1 153
5.0	Transferti	243 836 632	292 958 628	49 121 996	292 658 780	48 822 148	-299 848	317 768 937
18.0.0.0.	Valsts budžeta transferti	243 836 632	292 958 628	49 121 996	292 658 780	48 822 148	-299 848	317 734 472
18.2.0.0.	Valsts speciālajā budžetā saņemtie transferti no valsts pamatbudžeta	243 836 632	292 958 628	49 121 996	292 658 780	48 822 148	-299 848	317 734 472
19.0.0.0.	Pašvaldību budžetu transferti	0	0	0	0	0	0	34 465
19.5.0.0.	Valsts budžeta iestāžu saņemtie transferti no pašvaldībām	0	0	0	0	0	0	34 465
19.5.6.0.	Valsts budžeta iestāžu saņemtā atmaksa no pašvaldībām par iepriekšējos gados saņemtajiem un neizlietotajiem valsts budžeta transfertiem	0	0	0	0	0	0	34 465
II.	IZDEVUMI	3 385 388 741	3 614 488 525	229 099 784	3 589 630 480	204 241 739	-24 858 045	3 209 587 181
1.0.	Uzturēšanas izdevumi	3 383 057 835	3 612 323 919	229 266 084	3 587 602 369	204 544 534	-24 721 550	3 207 911 963
1.1.	Kārtējie izdevumi	23 283 745	23 562 842	279 097	23 344 674	60 929	-218 168	22 893 809
1000	Atlīdzība	16 695 832	16 694 609	-1 223	16 694 609	-1 223	0	16 684 966
2000	Preces un pakalpojumi	6 587 913	6 868 233	280 320	6 650 065	62 152	-218 168	6 208 843
1.3.	Subsīdijas, dotācijas un sociālie pabalsti	3 353 879 571	3 584 329 074	230 449 503	3 559 921 222	206 041 651	-24 407 852	3 180 459 261
3000	Subsīdijas un dotācijas	2 193 380	3 249 809	1 056 429	2 874 269	680 889	-375 540	2 162 067
6000	Sociāla rakstura maksājumi un kompensācijas	3 351 686 191	3 581 079 265	229 393 074	3 557 046 953	205 360 762	-24 032 312	3 178 297 194
7000	Transferti, uzturēšanas izdevumu transferti, pašu resursu maksājumi, starptautiskā sadarbība	5 894 519	4 432 003	-1 462 516	4 336 473	-1 558 046	-95 530	4 558 893
1.4.	Kārtējie maksājumi Eiropas Savienības budžetā un starptautiskā sadarbība	20 314	21 270	956	21 270	956	0	19 724
7700	Starptautiskā sadarbība	20 314	21 270	956	21 270	956	0	19 724
1.5.	Transferti viena budžeta veida ietvaros un uzturēšanas izdevumu transferti starp budžeta veidiem	5 874 205	4 410 733	-1 463 472	4 315 203	-1 559 002	-95 530	4 539 169
7100	Valsts budžeta transferti un uzturēšanas izdevumu transferti	0	41 000	41 000	30 404	0	-10 596	18 404
7110	Valsts budžeta uzturēšanas izdevumu transferti no valsts speciālā budžeta uz valsts pamatbudžetu	0	41 000	41 000	30 404	0	-10 596	18 404
7400	Pārējie valsts budžeta uzturēšanas izdevumu transferti citiem budžetiem	5 874 205	4 369 733	-1 504 472	4 284 799	-1 589 406	-84 934	4 520 765
7460	Pārējie valsts budžeta uzturēšanas izdevumu transferti pašvaldībām	5 742 578	4 232 706	-1 509 872	4 174 676	-1 567 902	-58 030	4 412 236
7470	Pārējie valsts budžeta uzturēšanas izdevumu transferti valsts budžeta daļēji finansētām atvasinātām publiskām personām un budžeta nefinansētām iestādēm	131 627	137 027	5 400	110 123	-21 504	-26 904	108 529
2.0.	Kapitālie izdevumi	2 330 906	2 164 606	-166 300	2 028 111	-302 795	-136 495	1 675 218
2.1.	Pamatkapitāla veidošana	2 330 906	2 164 606	-166 300	2 028 111	-302 795	-136 495	1 675 218
5000	Pamatkapitāla veidošana	0	0	0	2 028 111	0	0	1 675 218
III.	FINANSIĀLĀ BILANCE	52 141 845	-127 835 943	-179 977 788	343 526 239	291 384 394	471 362 182	200 524 485
IV.	Finansēšana	-52 141 845	127 835 943	179 977 788	-343 526 239	-291 384 394	-471 362 182	-200 524 485
F20010000	Naudas līdzekļi un noguldījumi (bilances aktīvā)	-52 141 845	127 835 943	179 977 788	-343 526 239	-291 384 394	-471 362 182	-200 524 485
F21010000	Naudas līdzekļi	-52 141 845	127 835 943	179 977 788	0	52 141 845	-127 835 943	0
F22010000	Pieprasījuma noguldījumi (bilances aktīvā)	0	0	0	-43 526 239	0	0	-200 524 485
F29010000	Termiņnoguldījumi (bilances aktīvā)	0	0	0	-300 000 000	0	0	0
F20010000	Papildu informācija: Naudas līdzekļu atlikumu izmaiņas (palielinājums (-) vai samazinājums (+))	0	0	0	-343 526 239	0	0	-200 524 485
NL MP	Valsts speciālā budžeta naudas līdzekļu atlikumu izmaiņas (palielinājums (-) vai samazinājums (+))	-52 141 845	127 835 943	179 977 788	-343 526 239	-291 384 394	-471 362 182	-200 524 485

Sociālā apdrošināšana

Programmas kods 04.00.00
Funkcionālās kategorijas kods

I.	IEŅĒMUMI	3 437 530 586	3 486 652 582	49 121 996	3 933 156 719	495 626 133	446 504 137	3 410 111 666
1.0	Nodokļu ieņēmumi	3 133 344 030	3 133 344 030	0	3 539 526 147	406 182 117	406 182 117	3 018 049 387
1.3	Sociālās apdrošināšanas iemaksas	3 133 344 030	3 133 344 030	0	3 539 526 147	406 182 117	406 182 117	3 018 049 387
2.0.0.0.	Sociālās apdrošināšanas iemaksas	3 133 344 030	3 133 344 030	0	4 254 377 837	1 121 033 807	1 121 033 807	3 640 176 732
2.1.0.0.	Brīvprātīgās sociālās apdrošināšanas iemaksas	225 000	225 000	0	208 074	-16 926	-16 926	195 007

Klasifikācijas kods	Posteņa nosaukums	Likums/plāns gadam			Budžeta izpilde			
		apstiprināts	ar izmaiņām	izmaiņas (2.– 1.)	pārskata periodā	salīdzinot ar		iepriekšējā pārskata periodā
						likumā/plānā gadam apstiprināto (4.– 1.)	likumu/plānu gadam ar izmaiņām (4.– 2.)	
A	B	1	2	3	4	5	6	7
2.1.1.0.	Brīvprātīgās sociālās apdrošināšanas iemaksas valsts pensiju apdrošināšanai	205 000	205 000	0	206 904	1 904	1 904	191 569
2.1.2.0.	Brīvprātīgās sociālās apdrošināšanas iemaksas invaliditātes, maternitātes, slimības un vecāku apdrošināšanai	15 000	15 000	0	1 170	-13 830	-13 830	2 570
2.1.3.0.	Brīvprātīgās sociālās apdrošināšanas iemaksas sociālajai apdrošināšanai bezdarba gadījumiem	3 500	3 500	0	0	-3 500	-3 500	657
2.1.4.0.	Brīvprātīgās sociālās apdrošināšanas iemaksas sociālajai apdrošināšanai pret nelaimes gadījumiem darbā un arodslimībām	1 500	1 500	0	0	-1 500	-1 500	211
2.4.0.0.	Ieņēmumi valsts speciālajā budžetā no valsts sociālās apdrošināšanas obligāto iemaksu sadales	3 133 119 030	3 133 119 030	0	4 254 169 763	1 121 050 733	1 121 050 733	3 639 981 725
2.4.1.0.	Valsts sociālās apdrošināšanas obligātās iemaksas valsts pensiju apdrošināšanai	2 024 868 327	2 024 868 327	0	2 997 488 015	972 619 688	972 619 688	2 577 835 058
2.4.2.0.	Valsts sociālās apdrošināšanas obligātās iemaksas sociālajai apdrošināšanai bezdarba gadījumiem	129 933 299	129 933 299	0	148 045 108	18 111 809	18 111 809	227 498 858
2.4.3.0.	Valsts sociālās apdrošināšanas obligātās iemaksas sociālajai apdrošināšanai pret nelaimes gadījumiem darbā un arodslimībām	78 035 256	78 035 256	0	88 486 731	10 451 475	10 451 475	73 163 632
2.4.4.0.	Valsts sociālās apdrošināšanas obligātās iemaksas invaliditātes, maternitātes, slimības un vecāku apdrošināšanai	900 282 148	900 282 148	0	1 020 149 909	119 867 761	119 867 761	761 484 177
2.0	Nenodokļu ieņēmumi	60 333 819	60 333 819	0	100 970 860	40 637 041	40 637 041	74 292 188
3.0	Maksas pakalpojumi un citi pašu ieņēmumi	16 105	16 105	0	931	-15 174	-15 174	1 153
5.0	Transferti	243 836 632	292 958 628	49 121 996	292 658 781	48 822 149	-299 847	317 768 938
18.0.0.0.	Valsts budžeta transferti	243 836 632	292 958 628	49 121 996	292 658 781	48 822 149	-299 847	317 734 473
18.2.0.0.	Valsts speciālajā budžetā saņemtie transferti no valsts pamatbudžeta	243 836 632	292 958 628	49 121 996	292 658 781	48 822 149	-299 847	317 734 473
19.0.0.0.	Pašvaldību budžetu transferti	0	0	0	0	0	0	34 465
19.5.0.0.	Valsts budžeta iestāžu saņemtie transferti no pašvaldībām	0	0	0	0	0	0	34 465
19.5.6.0.	Valsts budžeta iestāžu saņemtā atmaksa no pašvaldībām par iepriekšējos gados saņemtajiem un neizlietotajiem valsts budžeta transfertiem	0	0	0	0	0	0	34 465
II.	IZDEVUMI	3 385 388 741	3 614 488 525	229 099 784	3 589 630 480	204 241 739	-24 858 045	3 209 587 181
1.0.	Uzturēšanas izdevumi	3 383 057 835	3 612 323 919	229 266 084	3 587 602 369	204 544 534	-24 721 550	3 207 911 963
1.1.	Kārtējie izdevumi	23 283 745	23 562 842	279 097	23 344 674	60 929	-218 168	22 893 809
1000	Atlīdzība	16 695 832	16 694 609	-1 223	16 694 609	-1 223	0	16 684 966
2000	Preces un pakalpojumi	6 587 913	6 868 233	280 320	6 650 065	62 152	-218 168	6 208 843
1.3.	Subsīdijas, dotācijas un sociālie pabalsti	3 353 879 571	3 584 329 074	230 449 503	3 559 921 222	206 041 651	-24 407 852	3 180 459 261
3000	Subsīdijas un dotācijas	2 193 380	3 249 809	1 056 429	2 874 269	680 889	-375 540	2 162 067
6000	Sociāla rakstura maksājumi un kompensācijas	3 351 686 191	3 581 079 265	229 393 074	3 557 046 953	205 360 762	-24 032 312	3 178 297 194
7000	Transferti, uzturēšanas izdevumu transferti, pašu resursu maksājumi, starptautiskā sadarbība	5 894 519	4 432 003	-1 462 516	4 336 473	-1 558 046	-95 530	4 558 893
1.4.	Kārtējie maksājumi Eiropas Savienības budžetā un starptautiskā sadarbība	20 314	21 270	956	21 270	956	0	19 724
7700	Starptautiskā sadarbība	20 314	21 270	956	21 270	956	0	19 724
1.5.	Transferti viena budžeta veida ietvaros un budžeta veidiem	5 874 205	4 410 733	-1 463 472	4 315 203	-1 559 002	-95 530	4 539 169
7100	Valsts budžeta transferti un uzturēšanas izdevumu transferti	0	41 000	41 000	30 404	0	-10 596	18 404
7110	Valsts budžeta uzturēšanas izdevumu transferti no valsts speciālā budžeta uz valsts pamatbudžetu	0	41 000	41 000	30 404	0	-10 596	18 404
7400	Pārējie valsts budžeta uzturēšanas izdevumu transferti citiem budžetiem	5 874 205	4 369 733	-1 504 472	4 284 799	-1 589 406	-84 934	4 520 765
7460	Pārējie valsts budžeta uzturēšanas izdevumu transferti pašvaldībām	5 742 578	4 232 706	-1 509 872	4 174 676	-1 567 902	-58 030	4 412 236
7470	Pārējie valsts budžeta uzturēšanas izdevumu transferti valsts budžeta daļēji finansētām atvasinātām publiskām personām un budžeta nefinansētām iestādēm	131 627	137 027	5 400	110 123	-21 504	-26 904	108 529
2.0.	Kapitālie izdevumi	2 330 906	2 164 606	-166 300	2 028 111	-302 795	-136 495	1 675 218
2.1.	Pamatkapitāla veidošana	2 330 906	2 164 606	-166 300	2 028 111	-302 795	-136 495	1 675 218
III.	FINANSIĀLĀ BILANCE	52 141 845	-127 835 943	-179 977 788	343 526 239	291 384 394	471 362 182	200 524 485
IV.	Finansešana	-52 141 845	127 835 943	179 977 788	-343 526 239	-291 384 394	-471 362 182	-200 524 485
F20010000	Naudas līdzekļi un noguldījumi (bilances aktīvā)	-52 141 845	127 835 943	179 977 788	-343 526 239	-291 384 394	-471 362 182	-200 524 485
F21010000	Naudas līdzekļi	-52 141 845	127 835 943	179 977 788	0	52 141 845	-127 835 943	0

(euro)

Klasifikācijas kods	Posteņa nosaukums	Likums/plāns gadam			Budžeta izpilde			
		apstiprināts	ar izmaiņām	izmaiņas (2.– 1.)	pārskata periodā	saldzinot ar		iepriekšējā pārskata periodā
						likumā/plānā gadam apstiprināto (4.– 1.)	likumu/plānu gadam ar izmaiņām (4.– 2.)	
A	B	1	2	3	4	5	6	7
F22010000	Pieprasījuma noguldījumi (bilances aktīvā)	0	0	0	-43 526 239	0	0	-200 524 485
	Papildu informācija:							
F20010000	Naudas līdzekļu atlikumu izmaiņas (palielinājums (-) vai samazinājums (+))	0	0	0	-343 526 239	0	0	-200 524 485
NL MP	Valsts speciālā budžeta naudas līdzekļu atlikumu izmaiņas (palielinājums (-) vai samazinājums (+))	-52 141 845	127 835 943	179 977 788	-343 526 239	-291 384 394	-471 362 182	-200 524 485
Valsts pensiju speciālais budžets								
	Programmas kods	04.01.00						
	Funkcionālās kategorijas kods	10.200						
I.	IEŅĒMUMI	2 492 891 538	2 492 764 753	-126 785	2 803 332 737	310 441 199	310 567 984	2 436 730 821
1.0	Nodokļu ieņēmumi	2 025 073 327	2 025 073 327	0	2 301 786 316	276 712 989	276 712 989	1 972 556 431
1.3	Sociālās apdrošināšanas iemaksas	2 025 073 327	2 025 073 327	0	2 301 786 316	276 712 989	276 712 989	1 972 556 431
2.0.0.0.	Sociālās apdrošināšanas iemaksas	2 025 073 327	2 025 073 327	0	2 997 694 919	972 621 592	972 621 592	2 578 026 627
2.1.0.0.	Brīvprātīgās sociālās apdrošināšanas iemaksas	205 000	205 000	0	206 904	1 904	1 904	191 569
2.1.1.0.	Brīvprātīgās sociālās apdrošināšanas iemaksas valsts pensiju apdrošināšanai	205 000	205 000	0	206 904	1 904	1 904	191 569
2.4.0.0.	Ieņēmumi valsts speciālajā budžetā no valsts sociālās apdrošināšanas obligāto iemaksu sadales	2 024 868 327	2 024 868 327	0	2 997 488 015	972 619 688	972 619 688	2 577 835 058
2.4.1.0.	Valsts sociālās apdrošināšanas obligātās iemaksas valsts pensiju apdrošināšanai	2 024 868 327	2 024 868 327	0	2 997 488 015	972 619 688	972 619 688	2 577 835 058
2.0	Nenodokļu ieņēmumi	57 561 832	57 561 832	0	97 587 562	40 025 730	40 025 730	71 010 746
5.0	Transferti	410 256 379	410 129 594	-126 785	403 958 859	-6 297 520	-6 170 735	393 163 644
18.0.0.0.	Valsts budžeta transferti	410 256 379	410 129 594	-126 785	403 958 859	-6 297 520	-6 170 735	393 163 644
18.2.0.0.	Valsts speciālajā budžetā saņemtie transferti no valsts pamatbudžeta	205 965 246	205 838 461	-126 785	205 727 589	-237 657	-110 872	216 713 869
18.5.0.0.	Valsts speciālā budžeta savstarpējie transferti	204 291 133	204 291 133	0	198 231 270	-6 059 863	-6 059 863	176 449 775
18.5.2.0.	Valsts sociālās apdrošināšanas speciālā budžeta transferti	204 291 133	204 291 133	0	198 231 270	-6 059 863	-6 059 863	176 449 775
18.5.2.1.	No nodarbinātības speciālā budžeta valsts pensiju apdrošināšanai	31 868 443	31 868 443	0	26 575 596	-5 292 847	-5 292 847	31 276 712
18.5.2.2.	No darba negadījumu speciālā budžeta valsts pensiju apdrošināšanai	6 469 352	6 469 352	0	5 702 336	-767 016	-767 016	4 454 361
18.5.2.3.	No invaliditātes, maternitātes un slimības speciālā budžeta valsts pensiju apdrošināšanai	165 953 338	165 953 338	0	165 953 338	0	0	140 718 702
II.	IZDEVUMI	2 400 013 011	2 579 727 332	179 714 321	2 573 969 481	173 956 470	-5 757 851	2 305 286 255
1.0.	Uzturēšanas izdevumi	2 400 013 011	2 579 727 332	179 714 321	2 573 969 481	173 956 470	-5 757 851	2 305 286 255
1.3.	Subsīdijas, dotācijas un sociālie pabalsti	2 386 051 983	2 565 766 304	179 714 321	2 560 008 453	173 956 470	-5 757 851	2 291 249 395
6000	Sociāla rakstura maksājumi un kompensācijas	2 386 051 983	2 565 766 304	179 714 321	2 560 008 453	173 956 470	-5 757 851	2 291 249 395
7000	Transferti, uzturēšanas izdevumu transferti, pašu resursu maksājumi, starptautiskā sadarbība	13 961 028	13 961 028	0	13 961 028	0	0	14 036 860
1.5.	Transferti viena budžeta veida ietvaros un uzturēšanas izdevumu transferti starp budžeta veidiem	13 961 028	13 961 028	0	13 961 028	0	0	14 036 860
7100	Valsts budžeta transferti un uzturēšanas izdevumu transferti	13 961 028	13 961 028	0	13 961 028	0	0	14 036 860
7140	Valsts budžeta transferti no valsts speciālā budžeta uz valsts speciālo budžetu	13 961 028	13 961 028	0	13 961 028	0	0	14 036 860
III.	FINANSIĀLĀ BILANCE	92 878 527	-86 962 579	-179 841 106	229 363 256	136 484 729	316 325 835	131 444 566
IV.	Finansešana	-92 878 527	86 962 579	179 841 106	-229 363 256	-136 484 729	-316 325 835	-131 444 566
F20010000	Naudas līdzekļu un noguldījumi (bilances aktīvā)	-92 878 527	86 962 579	179 841 106	-229 363 256	-136 484 729	-316 325 835	-131 444 566
F21010000	Naudas līdzekļi	-92 878 527	86 962 579	179 841 106	0	92 878 527	-86 962 579	0
F22010000	Pieprasījuma noguldījumi (bilances aktīvā)	0	0	0	70 636 744	0	0	-131 444 566
F29010000	Terminnoguldījumi (bilances aktīvā)	0	0	0	-300 000 000	0	0	0
	Papildu informācija:							
F20010000	Naudas līdzekļu atlikumu izmaiņas (palielinājums (-) vai samazinājums (+))	0	0	0	-229 363 256	0	0	-131 444 566
NL MP	Valsts speciālā budžeta naudas līdzekļu atlikumu izmaiņas (palielinājums (-) vai samazinājums (+))	-92 878 527	86 962 579	179 841 106	-229 363 256	-136 484 729	-316 325 835	-131 444 566

Nodarbinātības speciālais budžets

Programmas kods 04.02.00
Funkcionālās kategorijas kods 10.500

Klasifikācijas kods	Posteņa nosaukums	Likums/plāns gadam			Budžeta izpilde			
		apstiprināts	ar izmaiņām	izmaiņas (2.– 1.)	pārskata periodā	salīdzinot ar		iepriekšējā pārskata periodā
						likumā/plānā gadam apstiprināto (4.– 1.)	likumu/plānu gadam ar izmaiņām (4.– 2.)	
A	B	1	2	3	4	5	6	7
I.	IEŅĒMUMI	137 057 993	137 057 180	-813	153 179 326	16 121 333	16 122 146	230 200 331
1.0	Nodokļu ieņēmumi	129 936 799	129 936 799	0	145 813 492	15 876 693	15 876 693	223 931 862
1.3	Sociālās apdrošināšanas iemaksas	129 936 799	129 936 799	0	145 813 492	15 876 693	15 876 693	223 931 862
2.0.0.0.	Sociālās apdrošināšanas iemaksas	129 936 799	129 936 799	0	148 045 108	18 108 309	18 108 309	227 499 515
2.1.0.0.	Brīvprātīgās sociālās apdrošināšanas iemaksas	3 500	3 500	0	0	-3 500	-3 500	657
2.1.3.0.	Brīvprātīgās sociālās apdrošināšanas iemaksas sociālajai apdrošināšanai bezdarba gadījumiem	3 500	3 500	0	0	-3 500	-3 500	657
2.4.0.0.	Ieņēmumi valsts speciālajā budžetā no valsts sociālās apdrošināšanas obligāto iemaksu sadales	129 933 299	129 933 299	0	148 045 108	18 111 809	18 111 809	227 498 858
2.4.2.0.	Valsts sociālās apdrošināšanas obligātās iemaksas sociālajai apdrošināšanai bezdarba gadījumiem	129 933 299	129 933 299	0	148 045 108	18 111 809	18 111 809	227 498 858
2.0	Nenodokļu ieņēmumi	200 172	200 172	0	483 049	282 877	282 877	195 085
5.0	Transferti	6 921 022	6 920 209	-813	6 882 785	-38 237	-37 424	6 073 384
18.0.0.0.	Valsts budžeta transferti	6 921 022	6 920 209	-813	6 882 785	-38 237	-37 424	6 038 919
18.2.0.0.	Valsts speciālajā budžetā saņemtie transferti no valsts pamatbudžeta	360 820	360 007	-813	333 811	-27 009	-26 196	381 552
18.5.0.0.	Valsts speciālā budžeta savstarpējie transferti	6 560 202	6 560 202	0	6 548 974	-11 228	-11 228	5 657 367
18.5.2.0.	Valsts sociālās apdrošināšanas speciālā budžeta transferti	6 560 202	6 560 202	0	6 548 974	-11 228	-11 228	5 657 367
18.5.2.4.	No darba negadījumu speciālā budžeta sociālajai apdrošināšanai bezdarba gadījumam	192 423	192 423	0	181 195	-11 228	-11 228	123 752
18.5.2.5.	No invaliditātes, maternitātes un slimības speciālā budžeta sociālajai apdrošināšanai bezdarba gadījumam	6 367 779	6 367 779	0	6 367 779	0	0	5 533 615
19.0.0.0.	Pašvaldību budžetu transferti	0	0	0	0	0	0	34 465
19.5.0.0.	Valsts budžeta iestāžu saņemtie transferti no pašvaldībām	0	0	0	0	0	0	34 465
19.5.6.0.	Valsts budžeta iestāžu saņemtā atmaksa no pašvaldībām par iepriekšējos gados saņemtajiem un neizlietotajiem valsts budžeta transfertiem	0	0	0	0	0	0	34 465
II.	IZDEVUMI	191 990 429	187 813 634	-4 176 795	178 560 641	-13 429 788	-9 252 993	161 408 174
1.0.	Uzturēšanas izdevumi	191 990 429	187 813 634	-4 176 795	178 560 641	-13 429 788	-9 252 993	161 408 174
1.1.	Kārtējie izdevumi	1 379 328	1 379 328	0	1 377 544	-1 784	-1 784	1 376 982
1000	Atlīdzība	1 240 614	1 240 614	0	1 240 614	0	0	1 240 614
2000	Preces un pakalpojumi	138 714	138 714	0	136 930	-1 784	-1 784	136 368
1.3.	Subsīdijas, dotācijas un sociālie pabalsti	152 310 547	149 612 224	-2 698 323	145 714 144	-6 596 403	-3 898 080	123 082 641
3000	Subsīdijas un dotācijas	1 747 059	2 818 488	1 071 429	2 667 197	920 138	-151 291	2 011 346
6000	Sociāla rakstura maksājumi un kompensācijas	150 563 488	146 793 736	-3 769 752	143 046 947	-7 516 541	-3 746 789	121 071 295
7000	Transferti, uzturēšanas izdevumu transferti, pašu resursu maksājumi, starptautiskā sadarbība	38 300 554	36 822 082	-1 478 472	31 468 953	-6 831 601	-5 353 129	36 948 551
1.5.	Transferti viena budžeta veida ietvaros un uzturēšanas izdevumu transferti starp budžeta veidiem	38 300 554	36 822 082	-1 478 472	31 468 953	-6 831 601	-5 353 129	36 948 551
7100	Valsts budžeta transferti un uzturēšanas izdevumu transferti	32 557 976	32 583 976	26 000	27 289 632	-5 268 344	-5 294 344	32 531 910
7110	Valsts budžeta uzturēšanas izdevumu transferti no valsts speciālā budžeta uz valsts pamatbudžetu	0	26 000	26 000	24 503	0	-1 497	16 418
7140	Valsts budžeta transferti no valsts speciālā budžeta uz valsts speciālo budžetu	32 557 976	32 557 976	0	27 265 129	-5 292 847	-5 292 847	32 515 492
7400	Pārējie valsts budžeta uzturēšanas izdevumu transferti citiem budžetiem	5 742 578	4 238 106	-1 504 472	4 179 321	-1 563 257	-58 785	4 416 641
7460	Pārējie valsts budžeta uzturēšanas izdevumu transferti pašvaldībām	5 742 578	4 232 706	-1 509 872	4 174 676	-1 567 902	-58 030	4 412 236
7470	Pārējie valsts budžeta uzturēšanas izdevumu transferti valsts budžeta daļēji finansētām atvasinātām publiskām personām un budžeta nefinansētām iestādēm	0	5 400	5 400	4 645	0	-755	4 405
III.	FINANSIĀLĀ BILANCE	-54 932 436	-50 756 454	4 175 982	-25 381 315	29 551 121	25 375 139	68 792 157
IV.	Finansēšana	54 932 436	50 756 454	-4 175 982	25 381 315	-29 551 121	-25 375 139	-68 792 157
F20010000	Naudas līdzekļi un noguldījumi (bilances aktīvā)	54 932 436	50 756 454	-4 175 982	25 381 315	-29 551 121	-25 375 139	-68 792 157
F21010000	Naudas līdzekļi	54 932 436	50 756 454	-4 175 982	0	-54 932 436	-50 756 454	0
F22010000	Pieprasījuma noguldījumi (bilances aktīvā)	0	0	0	25 381 315	0	0	-68 792 157
F20010000	Papildu informācija: Naudas līdzekļu atlikumu izmaiņas (palielinājums (-) vai samazinājums (+))	0	0	0	25 381 315	0	0	-68 792 157

Klasifikācijas kods	Posteņa nosaukums	Likums/plāns gadam			Budžeta izpilde			
		apstiprināts	ar izmaiņām	izmaiņas (2.– 1.)	pārskata periodā	salīdzinot ar		iepriekšējā pārskata periodā
						likumā/plānā gadam apstiprināto (4.– 1.)	likumu/plānu gadam ar izmaiņām (4.– 2.)	
A	B	1	2	3	4	5	6	7

NL MP	Valsts speciālā budžeta naudas līdzekļu atlikumu izmaiņas (palielinājums (-) vai samazinājums (+))	54 932 436	50 756 454	-4 175 982	25 381 315	-29 551 121	-25 375 139	-68 792 157
-------	--	------------	------------	------------	------------	-------------	-------------	-------------

Darba negadījumu speciālais budžets

Programmas kods 04.03.00

Funkcionālās kategorijas kods 10.110

I.	IEŅĒMUMI	79 114 559	79 114 559	0	88 276 411	9 161 852	9 161 852	73 094 066
1.0	Nodokļu ieņēmumi	78 036 756	78 036 756	0	87 152 891	9 116 135	9 116 135	72 016 443
1.3	Sociālās apdrošināšanas iemaksas	78 036 756	78 036 756	0	87 152 891	9 116 135	9 116 135	72 016 443
2.0.0.0.	Sociālās apdrošināšanas iemaksas	78 036 756	78 036 756	0	88 486 731	10 449 975	10 449 975	73 163 843
2.1.0.0.	Brīvprātīgās sociālās apdrošināšanas iemaksas	1 500	1 500	0	0	-1 500	-1 500	211
2.1.4.0.	Brīvprātīgās sociālās apdrošināšanas iemaksas sociālajai apdrošināšanai pret nelaimes gadījumiem darbā un ar slimībām	1 500	1 500	0	0	-1 500	-1 500	211
2.4.0.0.	Ieņēmumi valsts speciālajā budžetā no valsts sociālās apdrošināšanas obligāto iemaksu daļes	78 035 256	78 035 256	0	88 486 731	10 451 475	10 451 475	73 163 632
2.4.3.0.	Valsts sociālās apdrošināšanas obligātās iemaksas sociālajai apdrošināšanai pret nelaimes gadījumiem darbā un ar slimībām	78 035 256	78 035 256	0	88 486 731	10 451 475	10 451 475	73 163 632
2.0	Nenodokļu ieņēmumi	150 000	150 000	0	195 717	45 717	45 717	176 571
5.0	Transferti	927 803	927 803	0	927 803	0	0	901 052
18.0.0.0.	Valsts budžeta transferti	927 803	927 803	0	927 803	0	0	901 052
18.2.0.0.	Valsts speciālajā budžetā saņemtie transferti no valsts pamatbudžeta	927 803	927 803	0	927 803	0	0	901 052
II.	IZDEVUMI	82 938 618	83 729 139	790 521	82 057 743	-880 875	-1 671 396	69 373 233
1.0.	Uzturēšanas izdevumi	82 938 618	83 729 139	790 521	82 057 743	-880 875	-1 671 396	69 373 233
1.3.	Subsīdijas, dotācijas un sociālie pabalsti	75 733 083	76 508 604	775 521	75 650 700	-82 383	-857 904	64 290 619
3000	Subsīdijas un dotācijas	446 321	431 321	-15 000	207 072	-239 249	-224 249	150 721
6000	Sociāla rakstura maksājumi un kompensācijas	75 286 762	76 077 283	790 521	75 443 628	156 866	-633 655	64 139 898
7000	Transferti, uzturēšanas izdevumu transferti, pašu resursu maksājumi, starptautiskā sadarbība	7 205 535	7 220 535	15 000	6 407 043	-798 492	-813 492	5 082 614
1.5.	Transferti viena budžeta veida ietvaros un uzturēšanas izdevumu transferti starp budžeta veidiem	7 205 535	7 220 535	15 000	6 407 043	-798 492	-813 492	5 082 614
7100	Valsts budžeta transferti un uzturēšanas izdevumu transferti	7 073 908	7 088 908	15 000	6 301 565	-772 343	-787 343	4 978 490
7110	Valsts budžeta uzturēšanas izdevumu transferti no valsts speciālā budžeta uz valsts pamatbudžetu	0	15 000	15 000	5 901	0	-9 099	1 986
7140	Valsts budžeta transferti no valsts speciālā budžeta uz valsts speciālo budžetu	7 073 908	7 073 908	0	6 295 664	-778 244	-778 244	4 976 504
7400	Pārējie valsts budžeta uzturēšanas izdevumu transferti citiem budžetiem	131 627	131 627	0	105 478	-26 149	-26 149	104 124
7470	Pārējie valsts budžeta uzturēšanas izdevumu transferti valsts budžeta daļēji finansētām atvasinātām publiskām personām un budžeta nefinansētām iestādēm	131 627	131 627	0	105 478	-26 149	-26 149	104 124
III.	FINANSIĀLĀ BILANCE	-3 824 059	-4 614 580	-790 521	6 218 668	10 042 727	10 833 248	3 720 833
IV.	Finansēšana	3 824 059	4 614 580	790 521	-6 218 668	-10 042 727	-10 833 248	-3 720 833
F20010000	Naudas līdzekļi un noguldījumi (bilances aktīvā)	3 824 059	4 614 580	790 521	-6 218 668	-10 042 727	-10 833 248	-3 720 833
F21010000	Naudas līdzekļi	3 824 059	4 614 580	790 521	0	-3 824 059	-4 614 580	0
F22010000	Pieprasījuma noguldījumi (bilances aktīvā)	0	0	0	-6 218 668	0	0	-3 720 833
F20010000	Papildu informācija: Naudas līdzekļu atlikumu izmaiņas (palielinājums (-) vai samazinājums (+))	0	0	0	-6 218 668	0	0	-3 720 833
NL MP	Valsts speciālā budžeta naudas līdzekļu atlikumu izmaiņas (palielinājums (-) vai samazinājums (+))	3 824 059	4 614 580	790 521	-6 218 668	-10 042 727	-10 833 248	-3 720 833

Invaliditātes, maternitātes un slimības speciālais budžets

Programmas kods 04.04.00

Funkcionālās kategorijas kods 10.100

I.	IEŅĒMUMI	937 155 797	986 426 284	49 270 487	1 091 350 553	154 194 756	104 924 269	850 465 348
1.0	Nodokļu ieņēmumi	900 297 148	900 297 148	0	1 004 773 448	104 476 300	104 476 300	749 544 651

Klasifikācijas kods	Posteņa nosaukums	Likums/plāns gadam			Budžeta izpilde			
		apstiprināts	ar izmaiņām	izmaiņas (2.– 1.)	pārskata periodā	salīdzinot ar		iepriekšējā pārskata periodā
						likumā/plānā gadam apstiprināto (4.– 1.)	likumu/plānu gadam ar izmaiņām (4.– 2.)	
A	B	1	2	3	4	5	6	7
1.3	Sociālās apdrošināšanas iemaksas	900 297 148	900 297 148	0	1 004 773 448	104 476 300	104 476 300	749 544 651
2.0.0.0.	Sociālās apdrošināšanas iemaksas	900 297 148	900 297 148	0	1 020 151 079	119 853 931	119 853 931	761 486 747
2.1.0.0.	Brīvprātīgās sociālās apdrošināšanas iemaksas	15 000	15 000	0	1 170	-13 830	-13 830	2 570
2.1.2.0.	Brīvprātīgās sociālās apdrošināšanas iemaksas invalīditātes, maternitātes, slimības un vecāku apdrošināšanai	15 000	15 000	0	1 170	-13 830	-13 830	2 570
2.4.0.0.	Ieņēmumi valsts speciālajā budžetā no valsts sociālās apdrošināšanas obligāto iemaksu sadales	900 282 148	900 282 148	0	1 020 149 909	119 867 761	119 867 761	761 484 177
2.4.4.0.	Valsts sociālās apdrošināšanas obligātās iemaksas invalīditātes, maternitātes, slimības un vecāku apdrošināšanai	900 282 148	900 282 148	0	1 020 149 909	119 867 761	119 867 761	761 484 177
2.0	Nenodokļu ieņēmumi	1 395 560	1 395 560	0	1 879 488	483 928	483 928	1 833 209
5.0	Transferti	35 463 089	84 733 576	49 270 487	84 697 617	49 234 528	-35 959	99 087 488
18.0.0.0.	Valsts budžeta transferti	35 463 089	84 733 576	49 270 487	84 697 617	49 234 528	-35 959	99 087 488
18.2.0.0.	Valsts speciālajā budžetā saņemtie transferti no valsts pamatbudžeta	33 183 606	82 454 093	49 270 487	82 418 134	49 234 528	-35 959	97 142 248
18.5.0.0.	Valsts speciālā budžeta savstarpējie transferti	2 279 483	2 279 483	0	2 279 483	0	0	1 945 240
18.5.3.0.	Saņemtie transferti viena speciālā budžeta veida ietvaros	2 279 483	2 279 483	0	2 279 483	0	0	1 945 240
II.	IZDEVUMI	919 135 984	971 792 745	52 656 761	957 898 728	38 762 744	-13 894 017	854 177 791
1.0.	Uzturēšanas izdevumi	919 135 984	971 792 745	52 656 761	957 898 728	38 762 744	-13 894 017	854 177 791
1.3.	Subsīdijas, dotācijas un sociālie pabalsti	739 783 958	792 440 719	52 656 761	778 546 702	38 762 744	-13 894 017	701 833 791
6000	Sociāla rakstura maksājumi un kompensācijas	739 783 958	792 440 719	52 656 761	778 546 702	38 762 744	-13 894 017	701 833 791
7000	Transferti, uzturēšanas izdevumu transferti, pašu resursu maksājumi, starptautiskā sadarbība	179 352 026	179 352 026	0	179 352 026	0	0	152 344 000
1.5.	Transferti viena budžeta veida ietvaros un uzturēšanas izdevumu transferti starp budžeta veidiem	179 352 026	179 352 026	0	179 352 026	0	0	152 344 000
7100	Valsts budžeta transferti un uzturēšanas izdevumu transferti	179 352 026	179 352 026	0	179 352 026	0	0	152 344 000
7140	Valsts budžeta transferti no valsts speciālā budžeta uz valsts speciālo budžetu	179 352 026	179 352 026	0	179 352 026	0	0	152 344 000
III.	FINANSIĀLĀ BILANCE	18 019 813	14 633 539	-3 386 274	133 451 825	115 432 012	118 818 286	-3 712 443
IV.	Finansēšana	-18 019 813	-14 633 539	3 386 274	-133 451 825	-115 432 012	-118 818 286	3 712 443
F20010000	Naudas līdzekļi un noguldījumi (bilances aktīvā)	-18 019 813	-14 633 539	3 386 274	-133 451 825	-115 432 012	-118 818 286	3 712 443
F21010000	Naudas līdzekļi	-18 019 813	-14 633 539	3 386 274	0	18 019 813	14 633 539	0
F22010000	Pieprasījuma noguldījumi (bilances aktīvā)	0	0	0	-133 451 825	0	0	3 712 443
F20010000	Papildu informācija: Naudas līdzekļu atlikumu izmaiņas (palielinājums (-) vai samazinājums (+)) Valsts speciālā budžeta naudas līdzekļu atlikumu izmaiņas (palielinājums (-) vai samazinājums (+))	0	0	0	-133 451 825	0	0	3 712 443
NL MP		-18 019 813	-14 633 539	3 386 274	-133 451 825	-115 432 012	-118 818 286	3 712 443

Valsts sociālās apdrošināšanas aģentūras speciālais budžets

Programmas kods 04.05.00
Funkcionālās kategorijas kods 10.910

I.	IEŅĒMUMI	24 255 637	24 234 744	-20 893	23 891 539	-364 098	-343 205	23 493 956
2.0	Nenodokļu ieņēmumi	1 026 255	1 026 255	0	825 044	-201 211	-201 211	1 076 577
3.0	Maksas pakalpojumi un citi pašu ieņēmumi	16 105	16 105	0	931	-15 174	-15 174	1 153
5.0	Transferti	23 213 277	23 192 384	-20 893	23 065 564	-147 713	-126 820	22 416 226
18.0.0.0.	Valsts budžeta transferti	23 213 277	23 192 384	-20 893	23 065 564	-147 713	-126 820	22 416 226
18.2.0.0.	Valsts speciālajā budžetā saņemtie transferti no valsts pamatbudžeta	3 399 157	3 378 264	-20 893	3 251 444	-147 713	-126 820	2 595 752
18.5.0.0.	Valsts speciālā budžeta savstarpējie transferti	19 814 120	19 814 120	0	19 814 120	0	0	19 820 474
18.5.2.0.	Valsts sociālās apdrošināšanas speciālā budžeta transferti	19 814 120	19 814 120	0	19 814 120	0	0	19 820 474
18.5.2.6.	No valsts pensiju speciālā budžeta ieskaitītie līdzekļi Valsts sociālās apdrošināšanas aģentūrai	13 961 028	13 961 028	0	13 961 028	0	0	14 036 860
18.5.2.7.	No nodarbinātības speciālā budžeta ieskaitītie līdzekļi Valsts sociālās apdrošināšanas aģentūrai	689 533	689 533	0	689 533	0	0	1 238 780
18.5.2.8.	No darba negadījumu speciālā budžeta ieskaitītie līdzekļi Valsts sociālās apdrošināšanas aģentūrai	412 133	412 133	0	412 133	0	0	398 391

Klasifikācijas kods	Posteņa nosaukums	Likums/plāns gadam			Budžeta izpilde			
		apstiprināts	ar izmaiņām	izmaiņas (2.– 1.)	pārskata periodā	salīdzinot ar		iepriekšējā pārskata periodā
						likumā/plānā gadam apstiprināto (4.– 1.)	likumu/plānu gadam ar izmaiņām (4.– 2.)	
A	B	1	2	3	4	5	6	7
18.5.2.9.	No invaliditātes, maternitātes un slimības speciālā budžeta ieskaitītie līdzekļi Valsts sociālās apdrošināšanas aģentūrai	4 751 426	4 751 426	0	4 751 426	0	0	4 146 443
II.	IZDEVUMI	24 255 637	24 370 613	114 976	24 017 734	-237 903	-352 879	23 214 584
1.0.	Uzturēšanas izdevumi	21 924 731	22 206 007	281 276	21 989 623	64 892	-216 384	21 539 366
1.1.	Kārtējie izdevumi	21 904 417	22 183 514	279 097	21 967 130	62 713	-216 384	21 516 827
1000	Atlīdzība	15 455 218	15 453 995	-1 223	15 453 995	-1 223	0	15 444 352
2000	Preces un pakalpojumi	6 449 199	6 729 519	280 320	6 513 135	63 936	-216 384	6 072 475
1.3.	Subsīdijas, dotācijas un sociālie pabalsti	0	1 223	1 223	1 223	0	0	2 815
6000	Sociāla rakstura maksājumi un kompensācijas	0	1 223	1 223	1 223	0	0	2 815
7000	Transferti, uzturēšanas izdevumu transferti, pašu resursu maksājumi, starptautiskā sadarbība	20 314	21 270	956	21 270	956	0	19 724
1.4.	Kārtējie maksājumi Eiropas Savienības budžetā un starptautiskā sadarbība	20 314	21 270	956	21 270	956	0	19 724
7700	Starptautiskā sadarbība	20 314	21 270	956	21 270	956	0	19 724
2.0.	Kapitālie izdevumi	2 330 906	2 164 606	-166 300	2 028 111	-302 795	-136 495	1 675 218
2.1.	Pamatkapitāla veidošana	2 330 906	2 164 606	-166 300	2 028 111	-302 795	-136 495	1 675 218
III.	FINANSIĀLĀ BILANCE	0	-135 869	-135 869	-126 195	-126 195	9 674	279 372
IV.	Finansēšana	0	135 869	135 869	126 195	126 195	-9 674	-279 372
F20010000	Naudas līdzekļi un noguldījumi (bilances aktīvā)	0	135 869	135 869	126 195	0	-9 674	-279 372
F21010000	Naudas līdzekļi	0	135 869	135 869	0	0	-135 869	0
F22010000	Pieprasījuma noguldījumi (bilances aktīvā)	0	0	0	126 195	0	0	-279 372
	Papildu informācija:							
F20010000	Naudas līdzekļu atlikumu izmaiņas (palielinājums (-) vai samazinājums (+))	0	0	0	126 195	0	0	-279 372
NL MP	Valsts speciālā budžeta naudas līdzekļu atlikumu izmaiņas (palielinājums (-) vai samazinājums (+))	0	135 869	135 869	126 195	0	-9 674	-279 372

Likuma par valsts budžetu 6.pielikuma "Mērķdotācijas pašvaldībām – pašvaldību pamata un vispārējās vidējās izglītības iestāžu, pašvaldību speciālās izglītības iestāžu un pašvaldību profesionālās izglītības iestāžu pedagogu darba samaksai un valsts sociālās apdrošināšanas obligātajām iemaksām" izpilde

(euro)

ATVK/KODS	Valstspilsētas un novadi	Likums/plāns apstiprināts	Likums/plāns ar izmaiņām	Budžeta izpilde
0001000	Rīgas valstspilsēta	57 559 504	86 097 118	86 097 118
0002000	Daugavpils valstspilsēta	8 075 656	12 630 576	12 630 576
0003000	Jelgavas valstspilsēta	6 709 577	10 625 989	10 625 989
0004000	Jūrmalas valstspilsēta	3 993 488	6 141 319	6 141 319
0005000	Liepājas valstspilsēta	7 086 264	11 056 138	11 056 138
0006000	Rēzeknes valstspilsēta	3 337 608	5 202 200	5 202 200
0007000	Ventspils valstspilsēta	3 650 584	5 752 200	5 752 200
0020000	Aizkraukles novads	3 464 992	5 361 112	5 361 112
0021000	Alūksnes novads	1 597 776	2 490 726	2 490 726
0022000	Augšdaugavas novads	2 294 808	3 534 360	3 534 360
0023000	Ādažu novads	2 137 933	3 404 460	3 404 460
0024000	Balvu novads	2 360 304	3 698 856	3 698 856
0025000	Bauskas novads	5 253 056	8 126 944	8 126 944
0026000	Cēsu novads	4 853 216	7 561 364	7 561 364
0027000	Dienvidkurzemes novads	4 054 672	6 261 616	6 261 616
0028000	Dobeles novads	3 644 768	5 672 144	5 672 144
0029000	Gulbenes novads	1 975 600	3 055 538	3 055 538
0030000	Jelgavas novads	3 920 504	6 064 424	6 064 424
0031000	Jēkabpils novads	4 747 560	7 337 208	7 337 208
0032000	Krāslavas novads	2 019 888	3 115 732	3 115 732
0033000	Kuldīgas novads	3 169 480	4 932 336	4 932 336
0034000	Ķekavas novads	3 056 320	4 816 492	4 816 492
0035000	Limbažu novads	2 794 576	4 400 744	4 400 744
0036000	Līvānu novads	1 179 640	1 806 608	1 806 608
0037000	Ludzas novads	2 108 776	3 276 140	3 276 140
0038000	Madonas novads	3 253 860	5 004 312	5 004 312
0039000	Mārupes novads	4 266 104	6 804 972	6 804 972
0040000	Ogres novads	7 228 652	11 424 816	11 424 816
0041000	Olaines novads	1 769 200	2 785 008	2 785 008
0042000	Preiļu novads	1 752 808	2 688 200	2 688 200
0043000	Rēzeknes novads	2 658 256	4 124 684	4 124 684
0044000	Ropažu novads	2 990 528	4 738 888	4 738 888
0045000	Salaspils novads	1 931 800	3 046 764	3 046 764
0046000	Saldus novads	3 327 688	5 198 896	5 198 896
0047000	Saulkrastu novads	821 984	1 285 964	1 285 964
0048000	Siguldas novads	4 178 480	6 643 980	6 643 980
0049000	Smiltenes novads	2 021 272	3 182 516	3 182 516
0051000	Talsu novads	4 025 584	6 218 479	6 218 479
0052000	Tukuma novads	5 686 136	8 972 020	8 972 020
0053000	Valkas novads	793 168	1 265 284	1 265 284
0054000	Valmieras novads	6 164 264	9 762 784	9 762 784
0055000	Varakļānu novads	297 272	468 824	468 824
0056000	Ventspils novads	1 191 644	1 834 440	1 834 440
MDPN	Nesadalītie līdzekļi	108 206 047	0	0
	Kopā	307 611 297	307 873 175	307 873 175

Likuma par valsts budžetu 7.pielikuma "Mērķdotācijas pašvaldībām – interešu izglītības programmu pedagogu daļējai darba samaksai un valsts sociālās apdrošināšanas obligātajām iemaksām" izpilde

(euro)

ATVK/KODS	Valstspilsētas un novadi	Likums/plāns apstiprināts	Likums/plāns ar izmaiņām	Budžeta izpilde
0001000	Rīgas valstspilsēta	4 451 995	6 812 170	6 812 170
0002000	Daugavpils valstspilsēta	552 168	849 215	849 215
0003000	Jelgavas valstspilsēta	439 976	684 944	684 944
0004000	Jūrmalas valstspilsēta	265 016	396 225	396 225
0005000	Liepājas valstspilsēta	503 400	767 191	767 191
0006000	Rēzeknes valstspilsēta	249 040	376 244	376 244
0007000	Ventspils valstspilsēta	237 248	367 560	367 560
0020000	Aizkraukles novads	173 104	268 044	268 044
0021000	Alūksnes novads	82 936	125 798	125 798
0022000	Augšdaugavas novads	121 344	183 384	183 384
0023000	Ādažu novads	164 128	196 886	196 886
0024000	Balvu novads	111 712	169 241	169 241
0025000	Bauskas novads	434 168	684 872	684 872
0026000	Cēsu novads	276 800	427 826	427 826
0027000	Dienvidkurzemes novads	217 680	330 254	330 254
0028000	Dobeles novads	176 872	269 211	269 211
0029000	Gulbenes novads	113 152	160 342	160 342
0030000	Jelgavas novads	217 920	262 719	262 719
0031000	Jēkabpils novads	258 496	393 991	393 991
0032000	Krāslavas novads	106 088	153 898	153 898
0033000	Kuldīgas novads	185 256	281 281	281 281
0034000	Ķekavas novads	208 408	325 916	325 916
0035000	Limbažu novads	147 976	228 463	228 463
0036000	Līvānu novads	69 408	104 988	104 988
0037000	Ludzas novads	114 288	175 180	175 180
0038000	Madonas novads	171 919	264 815	264 815
0039000	Mārupes novads	319 288	508 224	508 224
0040000	Ogres novads	409 640	628 643	628 643
0041000	Olaines novads	109 024	170 016	170 016
0042000	Preiļu novads	93 760	142 571	142 571
0043000	Rēzeknes novads	138 880	211 750	211 750
0044000	Ropažu novads	187 168	292 165	292 165
0045000	Salaspils novads	124 816	178 234	178 234
0046000	Saldus novads	181 008	277 664	277 664
0047000	Saulkrastu novads	50 144	77 836	77 836
0048000	Siguldas novads	230 192	360 472	360 472
0049000	Smiltenes novads	110 096	152 460	152 460
0051000	Talsu novads	223 848	345 796	345 796
0052000	Tukuma novads	304 088	472 632	472 632
0053000	Valkas novads	42 304	66 492	66 492
0054000	Valmieras novads	392 584	594 150	594 150
0055000	Varakļānu novads	14 840	22 476	22 476
0056000	Ventspils novads	53 887	81 059	81 059
MDPN	Nesadalītie līdzekļi	7 069 111	0	0
	Kopā	20 105 176	19 843 298	19 843 298

Likuma par valsts budžetu 8.pielikuma "Mērķdotācijas pašvaldībām – pašvaldību speciālo pirmsskolas izglītības grupu pedagogu darba samaksai un valsts sociālās apdrošināšanas obligātajām iemaksām, speciālajām izglītības iestādēm, kas nodrošina internāta pakalpojumus" izpilde

(euro)

ATVK/KODS	Valstspilsētas un novadi	Likums/plāns apstiprināts	Likums/plāns ar izmaiņām	Budžeta izpilde
0001000	Rīgas valstspilsēta	9 988 750	15 382 682	15 382 682
0002000	Daugavpils valstspilsēta	1 921 789	2 844 418	2 844 418
0003000	Jelgavas valstspilsēta	1 182 439	1 832 158	1 832 158
0004000	Jūrmalas valstspilsēta	598 550	913 010	913 010
0005000	Liepājas valstspilsēta	1 681 254	2 526 575	2 526 575
0006000	Rēzeknes valstspilsēta	926 385	1 413 995	1 413 995
0007000	Ventspils valstspilsēta	8 240	13 632	13 632
0020000	Aizkraukles novads	986 398	1 498 462	1 498 462
0021000	Alūksnes novads	50 888	92 134	92 134
0022000	Augšdaugavas novads	707 491	1 114 644	1 114 644
0025000	Bauskas novads	1 141 902	1 699 233	1 699 233
0026000	Cēsu novads	2 005 752	2 994 263	2 994 263
0027000	Dienvidkurzemes novads	921 446	1 409 061	1 409 061
0028000	Dobeles novads	508 486	774 802	774 802
0029000	Gulbenes novads	799 976	1 210 813	1 210 813
0030000	Jelgavas novads	606 114	892 377	892 377
0031000	Jēkabpils novads	557 839	861 335	861 335
0032000	Krāslavas novads	654 368	967 856	967 856
0033000	Kuldīgas novads	1 404 969	2 206 694	2 206 694
0035000	Limbažu novads	455 242	740 635	740 635
0036000	Līvānu novads	383 129	594 334	594 334
0037000	Ludzas novads	60 264	88 204	88 204
0038000	Madonas novads	532 904	830 471	830 471
0040000	Ogres novads	397 143	612 726	612 726
0041000	Olaines novads	38 480	54 840	54 840
0043000	Rēzeknes novads	1 116 466	1 669 804	1 669 804
0044000	Ropažu novads	737 312	1 147 082	1 147 082
0046000	Saldus novads	948 977	1 419 267	1 419 267
0048000	Siguldas novads	4 184	6 572	6 572
0049000	Smiltenes novads	780 578	1 280 506	1 280 506
0051000	Talsu novads	412 168	640 962	640 962
0052000	Tukuma novads	1 254 003	1 915 135	1 915 135
0053000	Valkas novads	26 720	35 544	35 544
0054000	Valmieras novads	2 402 018	3 668 498	3 668 498
0056000	Ventspils novads	276 451	276 451	276 451
MDPN	Nesadalītie līdzekļi	19 150 100	0	0
	Kopā	55 629 175	55 629 175	55 629 175

Likuma par valsts budžetu 9.pielikuma "Mērķdotācijas pašvaldībām – pašvaldību izglītības iestādēs bērnu no piecu gadu vecuma izglītošanā nodarbināto pedagogu darba samaksai un valsts sociālās apdrošināšanas obligātajām iemaksām" izpilde

(euro)

ATVK/KODS	Valstspilsētas un novadi	Likums/plāns apstiprināts	Likums/plāns ar izmaiņām	Budžeta izpilde
0001000	Rīgas valstspilsēta	7 717 040	11 424 577	11 424 577
0002000	Daugavpils valstspilsēta	1 219 512	1 915 064	1 915 064
0003000	Jelgavas valstspilsēta	784 672	1 234 672	1 234 672
0004000	Jūrmalas valstspilsēta	636 208	977 129	977 129
0005000	Liepājas valstspilsēta	1 026 312	1 620 809	1 620 809
0006000	Rēzeknes valstspilsēta	444 224	700 950	700 950
0007000	Ventspils valstspilsēta	516 616	803 304	803 304
0020000	Aizkraukles novads	560 048	869 104	869 104
0021000	Alūksnes novads	267 240	402 713	402 713
0022000	Augšdaugavas novads	246 504	371 250	371 250
0023000	Ādažu novads	341 280	560 880	560 880
0024000	Balvu novads	276 248	449 496	449 496
0025000	Bauskas novads	960 536	1 486 548	1 486 548
0026000	Cēsu novads	776 632	1 198 976	1 198 976
0027000	Dienvidkurzemes novads	583 696	915 095	915 095
0028000	Dobeles novads	592 272	915 552	915 552
0029000	Gulbenes novads	338 848	540 590	540 590
0030000	Jelgavas novads	686 568	1 052 753	1 052 753
0031000	Jēkabpils novads	648 552	1 011 320	1 011 320
0032000	Krāslavas novads	265 440	400 278	400 278
0033000	Kuldīgas novads	555 824	879 254	879 254
0034000	Ķekavas novads	676 608	1 033 268	1 033 268
0035000	Limbažu novads	459 912	708 840	708 840
0036000	Līvānu novads	135 848	211 276	211 276
0037000	Ludzas novads	286 520	441 980	441 980
0038000	Madonas novads	567 645	875 385	875 385
0039000	Mārupes novads	667 112	1 044 452	1 044 452
0040000	Ogres novads	1 152 192	1 852 672	1 852 672
0041000	Olaines novads	311 752	495 800	495 800
0042000	Preiļu novads	250 928	382 769	382 769
0043000	Rēzeknes novads	375 800	584 584	584 584
0044000	Ropažu novads	584 032	919 776	919 776
0045000	Salaspils novads	401 680	623 708	623 708
0046000	Saldus novads	506 104	811 504	811 504
0047000	Saulkrastu novads	127 784	208 908	208 908
0048000	Siguldas novads	627 904	996 056	996 056
0049000	Smiltenes novads	356 936	550 078	550 078
0051000	Talsu novads	689 453	1 054 077	1 054 077
0052000	Tukuma novads	809 616	1 241 704	1 241 704
0053000	Valkas novads	141 928	231 160	231 160
0054000	Valmieras novads	951 680	1 496 361	1 496 361
0055000	Varakļānu novads	43 896	67 248	67 248
0056000	Ventspils novads	193 416	291 568	291 568
MDPN	Nesadalītie līdzekļi	16 090 470	0	0
	Kopā	45 853 488	45 853 488	45 853 488

Likuma par valsts budžetu 10.pielikuma “Mērķdotācijas pašvaldību māksliniecisko kolektīvu vadītāju darba samaksai un valsts sociālās apdrošināšanas obligātajām iemaksām” izpilde

<i>(euro)</i>				
ATVK/KODS	Valstspilsētas un novadi	Likums/plāns apstiprināts	Likums/plāns ar izmaiņām	Budžeta izpilde
0001000	Rīgas valstspilsēta	106 110	106 110	106 110
0002000	Daugavpils valstspilsēta	13 365	13 365	13 365
0003000	Jelgavas valstspilsēta	15 390	15 390	14 580
0004000	Jūrmalas valstspilsēta	12 150	12 150	12 150
0005000	Liepājas valstspilsēta	13 365	13 365	12 960
0006000	Rēzeknes valstspilsēta	10 530	10 530	10 530
0007000	Ventspils valstspilsēta	15 795	15 795	15 066
0020000	Aizkraukles novads	28 350	28 350	28 350
0021000	Alūksnes novads	16 200	16 200	16 200
0022000	Augšdaugavas novads	17 415	17 415	17 415
0023000	Ādažu novads	13 365	13 365	13 365
0024000	Balvu novads	26 730	26 730	26 730
0025000	Bauskas novads	35 640	35 640	35 640
0026000	Cēsu novads	34 830	34 830	34 020
0027000	Dienvidkurzemes novads	23 490	23 490	23 490
0028000	Dobeles novads	21 060	21 060	17 820
0029000	Gulbenes novads	23 895	23 895	23 895
0030000	Jelgavas novads	25 110	25 110	25 110
0031000	Jēkabpils novads	25 110	25 110	25 110
0032000	Krāslavas novads	14 985	14 985	14 985
0033000	Kuldīgas novads	22 275	22 275	22 275
0034000	Ķekavas novads	18 630	18 630	18 630
0035000	Limbažu novads	34 830	34 830	34 830
0036000	Līvānu novads	8 910	8 910	8 910
0037000	Ludzas novads	19 845	19 845	19 845
0038000	Madonas novads	40 905	40 905	40 905
0039000	Mārupes novads	12 150	12 150	12 150
0040000	Ogres novads	51 030	51 030	51 030
0041000	Olaines novads	5 265	5 265	5 203
0042000	Preiļu novads	17 010	17 010	17 010
0043000	Rēzeknes novads	29 160	29 160	29 160
0044000	Ropažu novads	16 200	16 200	16 200
0045000	Salaspils novads	7 290	7 290	7 290
0046000	Saldus novads	25 110	25 110	25 110
0047000	Saulkrastu novads	8 505	8 505	7 917
0048000	Siguldas novads	26 325	26 325	26 325
0049000	Smiltenes novads	17 415	17 415	16 605
0051000	Talsu novads	27 945	27 945	22 478
0052000	Tukuma novads	34 020	34 020	34 020
0053000	Valkas novads	8 505	8 505	7 695
0054000	Valmieras novads	41 715	41 715	41 715
0055000	Varakļānu novads	4 050	4 050	4 050
0056000	Ventspils novads	8 505	8 505	8 505
MDPN	Nesadalītie līdzekļi	0	0	0
	Kopā	978 480	978 480	964 749

Likuma par valsts budžetu 11. pielikuma "Valsts budžeta ilgtermiņa saistību maksimāli pieļaujama apjoms" izpilde

(euro)

Posteņi	Likums/plāns gadam		Pārskata perioda izpilde ¹	2023.gada plāns	2024.gada plāns	2025.gada plāns	Tālākā laika posmā līdz projekta īstenošanai
	apstiprināts	ar izmaiņām					
A	1	2	3	4	5	6	7
Pamatbudžets							
Resursi izdevumu segšanai	3 067 278 503	3 009 961 619	2 414 193 558	3 099 533 851	3 208 622 441	1 085 904 092	2 868 795 409
Ieņēmumi no maksas pakalpojumiem un citi pašu ieņēmumi – kopā	931 113	2 345 522	1 771 404	232 778	31 525	31 525	0
Ārvalstu finanšu palīdzība iestādes ieņēmumos	169 120 097	202 043 125	74 987 431	64 043 851	33 118 378	30 286 630	54 546 935
Iestādes ieņēmumi no ārvalstu finanšu palīdzības	169 120 097	202 043 125	74 987 431	64 043 851	33 118 378	30 286 630	54 546 935
Transferti	2 167 413	6 167 998	4 856 619	453 116	155 792	0	0
Pašvaldību budžetu transferti	166 402	1 265 336	573 177	0	0	0	0
Valsts budžeta iestāžu saņemtie transferti no pašvaldībām	166 402	1 265 336	573 177	0	0	0	0
Valsts budžeta iestāžu saņemtie transferti (izņemot atmaksas) no pašvaldībām	166 402	221 425	191 014	0	0	0	0
Valsts budžeta iestāžu saņemtā atmaksa no pašvaldībām par Eiropas Savienības politiku instrumentu un pārējās ārvalstu finanšu palīdzības līdzfinansētajos projektos (pasākumos) piešķirtajiem līdzekļiem	0	1 043 911	382 163	0	0	0	0
No valsts budžeta daļēji finansēto atvasināto publisko personu un budžeta nefinansēto iestāžu transferti	2 001 011	4 902 662	4 283 442	453 116	155 792	0	0
Valsts budžeta iestāžu saņemtie transferti no valsts budžeta daļēji finansētām atvasinātām publiskām personām un no budžeta nefinansētām iestādēm	2 001 011	4 902 662	4 283 442	453 116	155 792	0	0
Valsts budžeta iestāžu saņemtie transferti no savas ministrijas, centrālās valsts iestādes padotībā esošām no valsts budžeta daļēji finansētām atvasinātām publiskām personām un budžeta nefinansētām iestādēm	0	18 960	5 688	0	0	0	0
Valsts budžeta iestāžu saņemtie transferti no citas ministrijas, centrālās valsts iestādes padotībā esošām no valsts budžeta daļēji finansētām atvasinātām publiskām personām un budžeta nefinansētām iestādēm	74 959	319 089	167 303	55 586	153 948	0	0
Valsts budžeta iestāžu saņemtā atmaksa no savas ministrijas, centrālās valsts iestādes padotībā esošām no valsts budžeta daļēji finansētām atvasinātām publiskām personām un budžeta nefinansētām iestādēm par Eiropas Savienības politiku instrumentu un pārējās ārvalstu finanšu palīdzības līdzfinansēto projektu (pasākumu) īstenošanai piešķirtajiem līdzekļiem	1 926 052	4 079 083	3 724 055	397 530	1 844	0	0
Valsts budžeta iestāžu saņemtā atmaksa no citas ministrijas, centrālās valsts iestādes padotībā esošām no valsts budžeta daļēji finansētām atvasinātām publiskām personām un budžeta nefinansētām iestādēm par Eiropas Savienības politiku instrumentu un pārējās ārvalstu finanšu palīdzības līdzfinansēto projektu (pasākumu) īstenošanai piešķirtajiem līdzekļiem	0	485 530	386 396	0	0	0	0
Dotācija no vispārējiem ieņēmumiem	2 895 059 880	2 799 404 974	2 332 578 105	3 034 804 106	3 175 316 746	1 055 585 937	2 814 248 474
Vispārējā kārtībā sadalāmā dotācija no vispārējiem ieņēmumiem	2 895 059 880	2 799 404 974	2 332 578 105	3 034 804 106	3 175 316 746	1 055 585 937	2 814 248 474
Izdevumi – kopā	3 056 450 194	3 085 636 091	2 429 557 653	3 094 795 724	3 205 577 827	1 082 587 966	2 868 820 944
Uzturēšanas izdevumi	2 527 093 178	2 574 201 722	2 074 158 755	2 779 511 750	2 863 613 838	815 135 961	1 113 327 118
Kārtējie izdevumi	277 322 656	396 138 435	361 494 746	217 983 105	153 810 127	174 794 563	1 044 328 489
Atbildība	45 188 565	75 878 304	65 868 554	29 931 433	15 606 073	5 517 335	8 686 230
Preces un pakalpojumi	232 134 091	320 260 131	295 626 192	188 051 672	138 204 054	169 277 228	1 035 642 259
Procentu izdevumi	166 570 270	164 985 270	164 827 789	204 019 646	205 318 303	205 318 303	0
Subsīdijas, dotācijas, sociālie maksājumi un kompensācijas	1 564 230 830	1 427 416 966	997 388 474	1 883 869 704	2 080 560 935	27 009 353	41 540 387
Subsīdijas un dotācijas	1 563 204 645	1 424 631 031	995 442 638	1 883 469 206	2 080 210 435	26 658 853	40 839 387
Sociāla rakstura maksājumi un kompensācijas	1 026 185	2 785 935	1 945 836	400 498	350 500	350 500	701 000
Kārtējie maksājumi Eiropas Savienības budžetā un starptautiskā sadarbība	408 941 317	441 996 741	432 686 077	408 983 062	397 029 751	397 114 516	3 527 472
Kārtējie maksājumi Eiropas Savienības budžetā	372 094 692	393 158 550	391 919 853	363 069 776	368 850 000	368 850 000	0
Starptautiskā sadarbība	36 846 625	48 838 191	40 766 223	45 913 286	28 179 751	28 264 516	3 527 472
Transferti viena budžeta veida ietvaros un uzturēšanas izdevumu transferti starp budžeta veidiem	110 028 105	143 664 310	117 761 669	64 656 233	26 894 722	10 899 226	23 930 770
Valsts budžeta transferti un uzturēšanas izdevumu transferti	268 056	151 429	120 854	198 762	80 831	80 831	2 131 812
Valsts budžeta uzturēšanas izdevumu transferti no valsts pamatbudžeta uz valsts speciālo budžetu	268 056	151 429	120 854	198 762	80 831	80 831	2 131 812
Valsts budžeta uzturēšanas izdevumu transferti citiem budžetiem Eiropas Savienības politiku instrumentu un pārējās ārvalstu finanšu palīdzības līdzfinansētajiem projektiem (pasākumiem)	109 636 778	143 388 275	117 516 275	64 334 200	26 690 620	10 798 124	21 596 248
Valsts budžeta uzturēšanas izdevumu transferti pašvaldībām Eiropas Savienības politiku instrumentu un pārējās ārvalstu finanšu palīdzības līdzfinansētajiem projektiem (pasākumiem)	23 705 508	38 099 187	26 394 782	14 726 265	7 449 296	4 703 371	9 406 742
Valsts budžeta uzturēšanas izdevumu transferti valsts budžeta daļēji finansētām atvasinātām publiskām personām un budžeta nefinansētām iestādēm Eiropas Savienības politiku instrumentu un pārējās ārvalstu finanšu palīdzības līdzfinansētajiem projektiem (pasākumiem)	85 931 270	105 289 088	91 121 493	49 607 935	19 241 324	6 094 753	12 189 506
Pārējie valsts budžeta uzturēšanas izdevumu transferti citiem budžetiem	123 271	124 606	124 540	123 271	123 271	20 271	202 710

(euro)

Posteņi	Likums/plāns gadam		Pārskata perioda izpilde ¹	2023.gada plāns	2024.gada plāns	2025.gada plāns	Tālākā laika posmā līdz projekta īstenošanai
	apstiprināts	ar izmaiņām					
A	1	2	3	4	5	6	7
Pamatbudžets							
Pārējie valsts budžeta uzturēšanas izdevumu transferti valsts budžeta daļēji finansētām atvasinātām publiskām personām un budžeta nefinansētām iestādēm	123 271	124 606	124 540	123 271	123 271	20 271	202 710
Kapitālie izdevumi	529 357 016	511 434 369	355 398 899	315 283 974	341 963 989	267 452 005	1 755 493 826
Pamatkapitāla veidošana	427 150 435	415 580 922	260 427 688	282 218 063	339 258 347	267 452 005	1 755 493 826
Kapitālo izdevumu transferti	102 206 581	95 853 447	94 971 210	33 065 911	2 705 642	0	0
Valsts budžeta transferti kapitālajiem izdevumiem citiem budžetiem Eiropas Savienības politiku instrumentu un pārējās ārvalstu finanšu palīdzības līdzfinansētajiem projektiem (pasākumiem)	102 183 671	93 773 398	93 092 979	33 065 911	2 705 642	0	0
Valsts budžeta kapitālo izdevumu transferti pašvaldībām Eiropas Savienības politiku instrumentu un pārējās ārvalstu finanšu palīdzības līdzfinansētajiem projektiem (pasākumiem)	91 027 294	79 631 629	79 582 842	29 412 885	994 235	0	0
Valsts budžeta kapitālo izdevumu transferti valsts budžeta daļēji finansētām atvasinātām publiskām personām un budžeta nefinansētām iestādēm Eiropas Savienības politiku instrumentu un pārējās ārvalstu finanšu palīdzības līdzfinansētajiem projektiem (pasākumiem)	11 156 377	14 141 769	13 510 137	3 653 026	1 711 407	0	0
Pārējie valsts budžeta kapitālo izdevumu transferti citiem budžetiem	22 910	2 080 049	1 878 231	0	0	0	0
Pārējie valsts budžeta kapitālo izdevumu transferti pašvaldībām	22 910	1 884 917	1 683 100	0	0	0	0
Pārējie valsts budžeta transferti kapitālajiem izdevumiem valsts budžeta daļēji finansētām atvasinātām publiskām personām un budžeta nefinansētām iestādēm	0	195 132	195 131	0	0	0	0
Finansiālā bilance	10 828 309	-75 674 472	-15 364 095	4 738 127	3 044 614	3 316 126	-25 535
Finansēšana	-10 828 309	75 674 472	x	-4 738 127	-3 044 614	-3 316 126	25 535
Naudas līdzekļi	1 005 591	87 608 744	x	720 821	339 334	67 822	25 535
Maksas pakalpojumu un citu pašu ieņēmumu naudas līdzekļu atlikumu izmaiņas palielinājums (-) vai samazinājums (+)	446 446	448 403	x	150 000	0	0	0
Ārvalstu finanšu palīdzības naudas līdzekļu atlikumu izmaiņas palielinājums (-) vai samazinājums (+)	559 145	87 160 341	x	570 821	339 334	67 822	25 535
Aizdevumi	975 000	975 000	x	975 000	975 000	975 000	0
Izsniegto aizdevumu saņemtā atmaksa	975 000	975 000	x	975 000	975 000	975 000	0
Aizņēmumi	-2 145 447	-2 145 447	x	-1 790 495	-1 790 495	-1 790 495	0
Saņemto aizņēmumu atmaksa	-2 145 447	-2 145 447	x	-1 790 495	-1 790 495	-1 790 495	0
Akcijas un cita līdzdalība pašu kapitālā	-10 663 453	-10 763 825	x	-4 643 453	-2 568 453	-2 568 453	0
Eiropas Savienības politiku instrumenti un pārējās ārvalstu finanšu palīdzības līdzfinansētie projekti ²							
Resursi izdevumu segšanai	1 953 670 293	1 928 728 721	1 357 048 212	2 043 155 494	2 087 021 460	36 383 204	64 191 594
Ieņēmumi no maksas pakalpojumiem un citi pašu ieņēmumi – kopā	0	324	324	0	0	0	0
Ārvalstu finanšu palīdzība iestādes ieņēmumos	169 120 097	202 043 125	74 987 431	64 043 851	33 118 378	30 286 630	54 546 935
Iestādes ieņēmumi no ārvalstu finanšu palīdzības	169 120 097	202 043 125	74 987 431	64 043 851	33 118 378	30 286 630	54 546 935
Transferti	2 167 413	6 167 998	4 856 619	453 116	155 792	0	0
Pašvaldību budžetu transferti	166 402	1 265 336	573 177	0	0	0	0
Valsts budžeta iestāžu saņemtie transferti no pašvaldībām	166 402	1 265 336	573 177	0	0	0	0
Valsts budžeta iestāžu saņemtie transferti (izņemot atmaksas) no pašvaldībām	166 402	221 425	191 014	0	0	0	0
Valsts budžeta iestāžu saņemtā atmaksa no pašvaldībām par Eiropas Savienības politiku instrumentu un pārējās ārvalstu finanšu palīdzības līdzfinansētajos projektos (pasākumos) piešķirtajiem līdzekļiem	0	1 043 911	382 163	0	0	0	0
No valsts budžeta daļēji finansēto atvasināto publisko personu un budžeta nefinansēto iestāžu transferti	2 001 011	4 902 662	4 283 442	453 116	155 792	0	0
Valsts budžeta iestāžu saņemtie transferti no valsts budžeta daļēji finansētām atvasinātām publiskām personām un no budžeta nefinansētām iestādēm	2 001 011	4 902 662	4 283 442	453 116	155 792	0	0
Valsts budžeta iestāžu saņemtie transferti no savas ministrijas, centrālās valsts iestādes padotībā esošām no valsts budžeta daļēji finansētām atvasinātām publiskām personām un budžeta nefinansētām iestādēm	0	18 960	5 688	0	0	0	0
Valsts budžeta iestāžu saņemtie transferti no citas ministrijas, centrālās valsts iestādes padotībā esošām no valsts budžeta daļēji finansētām atvasinātām publiskām personām un budžeta nefinansētām iestādēm	74 959	319 089	167 303	55 586	153 948	0	0
Valsts budžeta iestāžu saņemtā atmaksa no savas ministrijas, centrālās valsts iestādes padotībā esošām no valsts budžeta daļēji finansētām atvasinātām publiskām personām un budžeta nefinansētām iestādēm par Eiropas Savienības politiku instrumentu un pārējās ārvalstu finanšu palīdzības līdzfinansēto projektu (pasākumu) īstenošanai piešķirtajiem līdzekļiem	1 926 052	4 079 083	3 724 055	397 530	1 844	0	0
Valsts budžeta iestāžu saņemtā atmaksa no citas ministrijas, centrālās valsts iestādes padotībā esošām no valsts budžeta daļēji finansētām atvasinātām publiskām personām un budžeta nefinansētām iestādēm par Eiropas Savienības politiku instrumentu un pārējās ārvalstu finanšu palīdzības līdzfinansēto projektu (pasākumu) īstenošanai piešķirtajiem līdzekļiem	0	485 530	386 396	0	0	0	0
Dotācija no vispārējiem ieņēmumiem	1 782 382 783	1 720 517 274	1 277 203 839	1 978 658 527	2 053 747 290	6 096 574	9 644 659

(euro)

Posteji	Likums/plāns gadam		Pārskata perioda izpilde ¹	2023.gada plāns	2024.gada plāns	2025.gada plāns	Tālākā laika posmā līdz projekta istenošanai
	apstiprināts	ar izmaiņām					
A	1	2	3	4	5	6	7
Pamatbudžets							
Vispārējā kārtībā sadalāmā dotācija no vispārējiem ieņēmumiem	1 782 382 783	1 720 517 274	1 277 203 839	1 978 658 527	2 053 747 290	6 096 574	9 644 659
Izdevumi – kopā	1 954 229 438	2 015 890 379	1 383 991 481	2 043 726 315	2 087 360 794	36 451 026	64 217 129
Uzturēšanas izdevumi	1 638 472 330	1 624 333 327	1 141 903 415	1 967 524 109	2 078 425 802	35 912 638	63 020 277
Kārtējie izdevumi	117 239 283	171 601 665	138 404 284	71 640 617	32 886 050	16 831 278	23 121 868
Atbildzība	43 193 499	73 295 403	63 875 024	28 569 984	14 530 868	4 965 565	8 686 230
Preces un pakalpojumi	74 045 784	98 306 262	74 529 260	43 070 633	18 355 182	11 865 713	14 435 638
Subsidijas, dotācijas, sociālie maksājumi un kompensācijas	1 403 751 043	1 291 015 175	875 667 489	1 813 121 426	2 018 618 553	8 142 483	15 880 655
Subsidijas un dotācijas	1 402 724 858	1 288 229 240	873 721 653	1 812 720 928	2 018 268 053	7 791 983	15 179 655
Sociāla rakstura maksājumi un kompensācijas	1 026 185	2 785 935	1 945 836	400 498	350 500	350 500	701 000
Kārtējie maksājumi Eiropas Savienības budžetā un starptautiskā sadarbība	7 577 170	18 155 448	10 173 243	18 312 453	230 579	140 753	2 421 506
Kārtējie maksājumi Eiropas Savienības budžetā	0	535 020	385 171	0	0	0	0
Starptautiskā sadarbība	7 577 170	17 620 428	9 788 073	18 312 453	230 579	140 753	2 421 506
Transferti viena budžeta veida ietvaros un uzturēšanas izdevumu transferti starp budžeta veidiem	109 904 834	143 561 039	117 658 398	64 449 613	26 690 620	10 798 124	21 596 248
Valsts budžeta transferti un uzturēšanas izdevumu transferti	268 056	151 429	120 854	115 413	0	0	0
Valsts budžeta uzturēšanas izdevumu transferti no valsts pamatbudžeta uz valsts speciālo budžetu	268 056	151 429	120 854	115 413	0	0	0
Valsts budžeta uzturēšanas izdevumu transferti citiem budžetiem Eiropas Savienības politiku instrumentu un pārējās ārvalstu finanšu palīdzības līdzfinansētajiem projektiem (pasākumiem)	109 636 778	143 388 275	117 516 275	64 334 200	26 690 620	10 798 124	21 596 248
Valsts budžeta uzturēšanas izdevumu transferti pašvaldībām Eiropas Savienības politiku instrumentu un pārējās ārvalstu finanšu palīdzības līdzfinansētajiem projektiem (pasākumiem)	23 705 508	38 099 187	26 394 782	14 726 265	7 449 296	4 703 371	9 406 742
Valsts budžeta uzturēšanas izdevumu transferti valsts budžeta daļēji finansētām atvasinātām publiskām personām un budžeta nefinansētām iestādēm Eiropas Savienības politiku instrumentu un pārējās ārvalstu finanšu palīdzības līdzfinansētiem projektiem (pasākumiem)	85 931 270	105 289 088	91 121 493	49 607 935	19 241 324	6 094 753	12 189 506
Pārējie valsts budžeta uzturēšanas izdevumu transferti citiem budžetiem	0	21 335	21 269	0	0	0	0
Pārējie valsts budžeta uzturēšanas izdevumu transferti valsts budžeta daļēji finansētām atvasinātām publiskām personām un budžeta nefinansētām iestādēm	0	21 335	21 269	0	0	0	0
Kapitālie izdevumi	315 757 108	391 557 052	242 088 066	76 202 206	8 934 992	538 388	1 196 852
Pamatkapitāla veidošana	213 573 437	297 783 654	148 995 086	43 136 295	6 229 350	538 388	1 196 852
Kapitālo izdevumu transferti	102 183 671	93 773 398	93 092 979	33 065 911	2 705 642	0	0
Valsts budžeta transferti kapitālajiem izdevumiem citiem budžetiem Eiropas Savienības politiku instrumentu un pārējās ārvalstu finanšu palīdzības līdzfinansētajiem projektiem (pasākumiem)	102 183 671	93 773 398	93 092 979	33 065 911	2 705 642	0	0
Valsts budžeta kapitālo izdevumu transferti pašvaldībām Eiropas Savienības politiku instrumentu un pārējās ārvalstu finanšu palīdzības līdzfinansētajiem projektiem (pasākumiem)	91 027 294	79 631 629	79 582 842	29 412 885	994 235	0	0
Valsts budžeta kapitālo izdevumu transferti valsts budžeta daļēji finansētām atvasinātām publiskām personām un budžeta nefinansētām iestādēm Eiropas Savienības politiku instrumentu un pārējās ārvalstu finanšu palīdzības līdzfinansētajiem projektiem (pasākumiem)	11 156 377	14 141 769	13 510 137	3 653 026	1 711 407	0	0
Finansiālā balance	-559 145	-87 161 658	-26 943 268	-570 821	-339 334	-67 822	-25 535
Finansēšana	559 145	87 161 658	x	570 821	339 334	67 822	25 535
Naudas līdzekļi	559 145	87 161 658	x	570 821	339 334	67 822	25 535
Maksas pakalpojumu un citu pašu ieņēmumu naudas līdzekļu atlikumu izmaiņas palielinājums (-) vai samazinājums (+)	0	1 317	x	0	0	0	0
Ārvalstu finanšu palīdzības naudas līdzekļu atlikumu izmaiņas palielinājums (-) vai samazinājums (+)	559 145	87 160 341	x	570 821	339 334	67 822	25 535
Eiropas transporta, telekomunikāciju un enerģijas infrastrukturās tīkli un Eiropas infrastruktūras savienošanas instrume							
Resursi izdevumu segšanai	167 775 932	174 399 897	45 657 142	32 413 285	0	0	0
Ārvalstu finanšu palīdzība iestādes ieņēmumos	124 215 356	127 773 300	11 237 051	12 965 314	0	0	0
Iestādes ieņēmumi no ārvalstu finanšu palīdzības	124 215 356	127 773 300	11 237 051	12 965 314	0	0	0
Dotācija no vispārējiem ieņēmumiem	43 560 576	46 626 597	34 420 091	19 447 971	0	0	0
Vispārējā kārtībā sadalāmā dotācija no vispārējiem ieņēmumiem	43 560 576	46 626 597	34 420 091	19 447 971	0	0	0
Izdevumi – kopā	167 775 932	217 744 213	75 441 065	32 413 285	0	0	0
Uzturēšanas izdevumi	6 800 368	14 073 624	5 848 661	3 353 383	0	0	0
Kārtējie izdevumi	6 800 368	9 735 468	5 293 182	3 353 383	0	0	0
Atbildzība	356 358	578 304	428 052	343 517	0	0	0
Preces un pakalpojumi	6 444 010	9 157 164	4 865 130	3 009 866	0	0	0
Subsidijas, dotācijas, sociālie maksājumi un kompensācijas	0	4 326 703	546 195	0	0	0	0
Subsidijas un dotācijas	0	4 326 703	546 195	0	0	0	0
Kārtējie maksājumi Eiropas Savienības budžetā un starptautiskā sadarbība	0	11 453	9 284	0	0	0	0

(euro)

Posteņi	Likums/plāns gadam		Pārskata perioda izpilde ¹	2023.gada plāns	2024.gada plāns	2025.gada plāns	Tālākā laika posmā līdz projekta istenošanai
	apstiprināts	ar izmaiņām					
A	1	2	3	4	5	6	7
Pamatbudžets							
Starptautiskā sadarbība	0	11 453	9 284	0	0	0	0
Kapitālie izdevumi	160 975 564	203 670 589	69 592 404	29 059 902	0	0	0
Pamatkapitāla veidošana	160 975 564	203 670 589	69 592 404	29 059 902	0	0	0
Finansiālā bilance	0	-43 344 316	-29 783 923	0	0	0	0
Finansēšana	0	43 344 316	x	0	0	0	0
Naudas līdzekļi	0	43 344 316	x	0	0	0	0
Ārvalstu finanšu palīdzības naudas līdzekļu atlikumu izmaiņas palielinājums (-) vai samazinājums (+)	0	43 344 316	x	0	0	0	0
Satiksmes ministrija							
Resursi izdevumu segšanai	168 116 149	174 731 951	45 808 228	80 526 728	12 306 327	0	0
Ārvalstu finanšu palīdzība iestādes ieņēmumos	124 582 656	128 140 600	11 423 098	61 078 757	12 306 327	0	0
Iestādes ieņēmumi no ārvalstu finanšu palīdzības	124 215 356	127 773 300	11 237 051	12 965 314	0	0	0
Ārvalstu finanšu palīdzība atmaksām valsts pamatbudžetam	367 300	367 300	186 048	48 113 443	12 306 327	0	0
Dotācija no vispārējiem ieņēmumiem	43 533 493	46 591 351	34 385 130	19 447 971	0	0	0
Vispārējā kārtībā sadalāmā dotācija no vispārējiem ieņēmumiem	43 533 493	46 591 351	34 385 130	19 447 971	0	0	0
Izdevumi – kopā	168 116 149	218 067 902	75 583 787	80 526 728	12 306 327	0	0
Uzturēšanas izdevumi	7 140 585	14 397 313	5 991 383	51 466 826	12 306 327	0	0
Kārtējie izdevumi	6 773 285	9 691 857	5 249 856	3 353 383	0	0	0
Atlīdzība	343 517	553 968	403 934	343 517	0	0	0
Preces un pakalpojumi	6 429 768	9 137 889	4 845 923	3 009 866	0	0	0
Subsīdijas, dotācijas, sociālie maksājumi un kompensācijas	0	4 326 703	546 195	0	0	0	0
Subsīdijas un dotācijas	0	4 326 703	546 195	0	0	0	0
Kārtējie maksājumi Eiropas Savienības budžetā un starptautiskā sadarbība	0	11 453	9 284	0	0	0	0
Starptautiskā sadarbība	0	11 453	9 284	0	0	0	0
Transferti viena budžeta veida ietvaros un uzturēšanas izdevumu transferti starp budžeta veidiem	367 300	367 300	186 048	48 113 443	12 306 327	0	0
Atmaksā valsts budžetā par veiktajiem izdevumiem	367 300	367 300	186 048	48 113 443	12 306 327	0	0
Kapitālie izdevumi	160 975 564	203 670 589	69 592 404	29 059 902	0	0	0
Pamatkapitāla veidošana	160 975 564	203 670 589	69 592 404	29 059 902	0	0	0
Finansiālā bilance	0	-43 335 951	-29 775 559	0	0	0	0
Finansēšana	0	43 335 951	x	0	0	0	0
Naudas līdzekļi	0	43 335 951	x	0	0	0	0
Ārvalstu finanšu palīdzības naudas līdzekļu atlikumu izmaiņas palielinājums (-) vai samazinājums (+)	0	43 335 951	x	0	0	0	0
Labklājības ministrija							
Resursi izdevumu segšanai	52 123	60 286	59 667	0	0	0	0
Ārvalstu finanšu palīdzība iestādes ieņēmumos	25 040	25 040	24 706	0	0	0	0
Ārvalstu finanšu palīdzība atmaksām valsts pamatbudžetam	25 040	25 040	24 706	0	0	0	0
Dotācija no vispārējiem ieņēmumiem	27 083	35 246	34 961	0	0	0	0
Vispārējā kārtībā sadalāmā dotācija no vispārējiem ieņēmumiem	27 083	35 246	34 961	0	0	0	0
Izdevumi – kopā	52 123	68 651	68 032	0	0	0	0
Uzturēšanas izdevumi	52 123	68 651	68 032	0	0	0	0
Kārtējie izdevumi	27 083	43 611	43 326	0	0	0	0
Atlīdzība	12 841	24 336	24 118	0	0	0	0
Preces un pakalpojumi	14 242	19 275	19 208	0	0	0	0
Transferti viena budžeta veida ietvaros un uzturēšanas izdevumu transferti starp budžeta veidiem	25 040	25 040	24 706	0	0	0	0
Atmaksā valsts budžetā par veiktajiem izdevumiem	25 040	25 040	24 706	0	0	0	0
Finansiālā bilance	0	-8 365	-8 365	0	0	0	0
Finansēšana	0	8 365	x	0	0	0	0
Naudas līdzekļi	0	8 365	x	0	0	0	0
Ārvalstu finanšu palīdzības naudas līdzekļu atlikumu izmaiņas palielinājums (-) vai samazinājums (+)	0	8 365	x	0	0	0	0
Kohēzijas fonds							
Resursi izdevumu segšanai	77 991 551	163 741 259	129 586 332	38 235 124	9 908 813	0	0
Dotācija no vispārējiem ieņēmumiem	77 991 551	163 741 259	129 586 332	38 235 124	9 908 813	0	0
Vispārējā kārtībā sadalāmā dotācija no vispārējiem ieņēmumiem	77 991 551	163 741 259	129 586 332	38 235 124	9 908 813	0	0
Izdevumi – kopā	77 991 551	163 741 259	129 586 332	38 235 124	9 908 813	0	0
Uzturēšanas izdevumi	58 644 631	128 695 926	97 066 825	26 303 490	9 560 689	0	0
Kārtējie izdevumi	1 979 603	3 394 043	3 286 177	1 193 681	0	0	0
Atlīdzība	333 316	1 477 375	1 466 719	255 743	0	0	0
Preces un pakalpojumi	1 646 287	1 916 668	1 819 459	937 938	0	0	0
Subsīdijas, dotācijas, sociālie maksājumi un kompensācijas	56 506 532	125 077 833	93 556 600	24 982 915	9 535 689	0	0
Subsīdijas un dotācijas	56 506 532	125 077 833	93 556 600	24 982 915	9 535 689	0	0
Transferti viena budžeta veida ietvaros un uzturēšanas izdevumu transferti starp budžeta veidiem	158 496	224 050	224 048	126 894	25 000	0	0
Valsts budžeta uzturēšanas izdevumu transferti citiem budžetiem Eiropas Savienības politiku instrumentu un pārējās ārvalstu finanšu palīdzības līdzfinansētajiem projektiem (pasākumiem)	158 496	224 050	224 048	126 894	25 000	0	0
Valsts budžeta uzturēšanas izdevumu transferti pašvaldībām Eiropas Savienības politiku instrumentu un pārējās ārvalstu finanšu palīdzības līdzfinansētajiem projektiem (pasākumiem)	0	5 836	5 835	0	0	0	0

(euro)

Posteņi	Likums/plāns gadam		Pārskata perioda izpilde ¹	2023.gada plāns	2024.gada plāns	2025.gada plāns	Tālākā laika posmā līdz projekta istenošanai
	apstiprināts	ar izmaiņām					
A	1	2	3	4	5	6	7
Pamatbudžets							
Valsts budžeta uzturēšanas izdevumu transferti valsts budžeta daļēji finansētām atvasinātām publiskām personām un budžeta nefinansētām iestādēm Eiropas Savienības politiku instrumentu un pārējās ārvalstu finanšu palīdzības līdzfinansētiem projektiem (pasākumiem)	158 496	218 214	218 213	126 894	25 000	0	0
Kapitālie izdevumi	19 346 920	35 045 333	32 519 507	11 931 634	348 124	0	0
Pamatkapitāla veidošana	389 145	22 984 441	20 469 716	4 845 891	0	0	0
Kapitālo izdevumu transferti	18 957 775	12 060 892	12 049 790	7 085 743	348 124	0	0
Valsts budžeta transferti kapitālajiem izdevumiem citiem budžetiem Eiropas Savienības politiku instrumentu un pārējās ārvalstu finanšu palīdzības līdzfinansētajiem projektiem (pasākumiem)	18 957 775	12 060 892	12 049 790	7 085 743	348 124	0	0
Valsts budžeta kapitālo izdevumu transferti pašvaldībām Eiropas Savienības politiku instrumentu un pārējās ārvalstu finanšu palīdzības līdzfinansētajiem projektiem (pasākumiem)	18 547 775	11 605 630	11 594 867	6 675 743	0	0	0
Valsts budžeta kapitālo izdevumu transferti valsts budžeta daļēji finansētām atvasinātām publiskām personām un budžeta nefinansētām iestādēm Eiropas Savienības politiku instrumentu un pārējās ārvalstu finanšu palīdzības līdzfinansētajiem projektiem (pasākumiem)	410 000	455 262	454 924	410 000	348 124	0	0
Kohēzijas fonds (KF) 2014.–2020.gada plānošanas periodam							
Resursi izdevumu segšanai	77 991 551	163 741 259	129 586 332	38 235 124	9 908 813	0	0
Dotācija no vispārējiem ieņēmumiem	77 991 551	163 741 259	129 586 332	38 235 124	9 908 813	0	0
Vispārējā kārtībā sadalāmā dotācija no vispārējiem ieņēmumiem	77 991 551	163 741 259	129 586 332	38 235 124	9 908 813	0	0
Izdevumi – kopā	77 991 551	163 741 259	129 586 332	38 235 124	9 908 813	0	0
Uzturēšanas izdevumi	58 644 631	128 695 926	97 066 825	26 303 490	9 560 689	0	0
Kārtējie izdevumi	1 979 603	3 394 043	3 286 177	1 193 681	0	0	0
Atlīdzība	333 316	1 477 375	1 466 719	255 743	0	0	0
Preces un pakalpojumi	1 646 287	1 916 668	1 819 459	937 938	0	0	0
Subsīdijas, dotācijas, sociālie maksājumi un kompensācijas	56 506 532	125 077 833	93 556 600	24 982 915	9 535 689	0	0
Subsīdijas un dotācijas	56 506 532	125 077 833	93 556 600	24 982 915	9 535 689	0	0
Transferti viena budžeta veida ietvaros un uzturēšanas izdevumu transferti starp budžeta veidiem	158 496	224 050	224 048	126 894	25 000	0	0
Valsts budžeta uzturēšanas izdevumu transferti citiem budžetiem Eiropas Savienības politiku instrumentu un pārējās ārvalstu finanšu palīdzības līdzfinansētajiem projektiem (pasākumiem)	158 496	224 050	224 048	126 894	25 000	0	0
Valsts budžeta uzturēšanas izdevumu transferti pašvaldībām Eiropas Savienības politiku instrumentu un pārējās ārvalstu finanšu palīdzības līdzfinansētajiem projektiem (pasākumiem)	0	5 836	5 835	0	0	0	0
Valsts budžeta uzturēšanas izdevumu transferti valsts budžeta daļēji finansētām atvasinātām publiskām personām un budžeta nefinansētām iestādēm Eiropas Savienības politiku instrumentu un pārējās ārvalstu finanšu palīdzības līdzfinansētiem projektiem (pasākumiem)	158 496	218 214	218 213	126 894	25 000	0	0
Kapitālie izdevumi	19 346 920	35 045 333	32 519 507	11 931 634	348 124	0	0
Pamatkapitāla veidošana	389 145	22 984 441	20 469 716	4 845 891	0	0	0
Kapitālo izdevumu transferti	18 957 775	12 060 892	12 049 790	7 085 743	348 124	0	0
Valsts budžeta transferti kapitālajiem izdevumiem citiem budžetiem Eiropas Savienības politiku instrumentu un pārējās ārvalstu finanšu palīdzības līdzfinansētajiem projektiem (pasākumiem)	18 957 775	12 060 892	12 049 790	7 085 743	348 124	0	0
Valsts budžeta kapitālo izdevumu transferti pašvaldībām Eiropas Savienības politiku instrumentu un pārējās ārvalstu finanšu palīdzības līdzfinansētajiem projektiem (pasākumiem)	18 547 775	11 605 630	11 594 867	6 675 743	0	0	0
Valsts budžeta kapitālo izdevumu transferti valsts budžeta daļēji finansētām atvasinātām publiskām personām un budžeta nefinansētām iestādēm Eiropas Savienības politiku instrumentu un pārējās ārvalstu finanšu palīdzības līdzfinansētajiem projektiem (pasākumiem)	410 000	455 262	454 924	410 000	348 124	0	0
Finanšu ministrija							
Resursi izdevumu segšanai	74 549 441	106 164 450	106 150 453	31 995 957	9 908 813	0	0
Dotācija no vispārējiem ieņēmumiem	74 549 441	106 164 450	106 150 453	31 995 957	9 908 813	0	0
Vispārējā kārtībā sadalāmā dotācija no vispārējiem ieņēmumiem	74 549 441	106 164 450	106 150 453	31 995 957	9 908 813	0	0
Izdevumi – kopā	74 549 441	106 164 450	106 150 453	31 995 957	9 908 813	0	0
Uzturēšanas izdevumi	55 941 666	94 453 558	94 450 330	24 910 214	9 560 689	0	0
Kārtējie izdevumi	0	1 231 537	1 228 314	0	0	0	0
Atlīdzība	0	1 078 537	1 078 400	0	0	0	0
Preces un pakalpojumi	0	153 000	149 913	0	0	0	0
Subsīdijas, dotācijas, sociālie maksājumi un kompensācijas	55 783 170	92 997 971	92 997 969	24 783 320	9 535 689	0	0
Subsīdijas un dotācijas	55 783 170	92 997 971	92 997 969	24 783 320	9 535 689	0	0

(euro)

Posteņi	Likums/plāns gadam		Pārskata perioda izpilde ¹	2023.gada plāns	2024.gada plāns	2025.gada plāns	Tālākā laika posmā līdz projekta īstenošanai
	apstiprināts	ar izmaiņām					
A	1	2	3	4	5	6	7
Pamatbudžets							
Transferti viena budžeta veida ietvaros un uzturēšanas izdevumu transferti starp budžeta veidiem	158 496	224 050	224 048	126 894	25 000	0	0
Valsts budžeta uzturēšanas izdevumu transferti citiem budžetiem Eiropas Savienības politiku instrumentu un pārējās ārvalstu finanšu palīdzības līdzfinansētajiem projektiem (pasākumiem)	158 496	224 050	224 048	126 894	25 000	0	0
Valsts budžeta uzturēšanas izdevumu transferti pašvaldībām Eiropas Savienības politiku instrumentu un pārējās ārvalstu finanšu palīdzības līdzfinansētajiem projektiem (pasākumiem)	0	5 836	5 835	0	0	0	0
Valsts budžeta uzturēšanas izdevumu transferti valsts budžeta daļēji finansētām atvasinātām publiskām personām un budžeta nefinansētām iestādēm Eiropas Savienības politiku instrumentu un pārējās ārvalstu finanšu palīdzības līdzfinansētajiem projektiem (pasākumiem)	158 496	218 214	218 213	126 894	25 000	0	0
Kapitālie izdevumi	18 607 775	11 710 892	11 700 123	7 085 743	348 124	0	0
Kapitālo izdevumu transferti	18 607 775	11 710 892	11 700 123	7 085 743	348 124	0	0
Valsts budžeta transferti kapitālajiem izdevumiem citiem budžetiem Eiropas Savienības politiku instrumentu un pārējās ārvalstu finanšu palīdzības līdzfinansētajiem projektiem (pasākumiem)	18 607 775	11 710 892	11 700 123	7 085 743	348 124	0	0
Valsts budžeta kapitālo izdevumu transferti pašvaldībām Eiropas Savienības politiku instrumentu un pārējās ārvalstu finanšu palīdzības līdzfinansētajiem projektiem (pasākumiem)	18 197 775	11 605 630	11 594 867	6 675 743	0	0	0
Valsts budžeta kapitālo izdevumu transferti valsts budžeta daļēji finansētām atvasinātām publiskām personām un budžeta nefinansētām iestādēm Eiropas Savienības politiku instrumentu un pārējās ārvalstu finanšu palīdzības līdzfinansētajiem projektiem (pasākumiem)	410 000	105 262	105 256	410 000	348 124	0	0
Satiksmes ministrija							
Resursi izdevumu segšanai	492 142	54 864 651	20 965 219	5 233 042	0	0	0
Dotācija no vispārējiem ieņēmumiem	492 142	54 864 651	20 965 219	5 233 042	0	0	0
Vispārējā kārtībā sadalāmā dotācija no vispārējiem ieņēmumiem	492 142	54 864 651	20 965 219	5 233 042	0	0	0
Izdevumi – kopā	492 142	54 864 651	20 965 219	5 233 042	0	0	0
Uzturēšanas izdevumi	335 342	32 009 266	623 723	405 301	0	0	0
Kārtējie izdevumi	335 342	652 766	623 723	405 301	0	0	0
Atlidzība	81 632	102 227	95 862	73 743	0	0	0
Preces un pakalpojumi	253 710	550 539	527 861	331 558	0	0	0
Subsīdijas, dotācijas, sociālie maksājumi un kompensācijas	0	31 356 500	0	0	0	0	0
Subsīdijas un dotācijas	0	31 356 500	0	0	0	0	0
Kapitālie izdevumi	156 800	22 855 385	20 341 496	4 827 741	0	0	0
Pamatkapitāla veidošana	156 800	22 855 385	20 341 496	4 827 741	0	0	0
Vides aizsardzības un reģionālās attīstības ministrija							
Resursi izdevumu segšanai	2 949 968	2 712 158	2 470 660	1 006 125	0	0	0
Dotācija no vispārējiem ieņēmumiem	2 949 968	2 712 158	2 470 660	1 006 125	0	0	0
Vispārējā kārtībā sadalāmā dotācija no vispārējiem ieņēmumiem	2 949 968	2 712 158	2 470 660	1 006 125	0	0	0
Izdevumi – kopā	2 949 968	2 712 158	2 470 660	1 006 125	0	0	0
Uzturēšanas izdevumi	2 367 623	2 233 102	1 992 772	987 975	0	0	0
Kārtējie izdevumi	1 644 261	1 509 740	1 434 141	788 380	0	0	0
Atlidzība	251 684	296 611	292 456	182 000	0	0	0
Preces un pakalpojumi	1 392 577	1 213 129	1 141 684	606 380	0	0	0
Subsīdijas, dotācijas, sociālie maksājumi un kompensācijas	723 362	723 362	558 631	199 595	0	0	0
Subsīdijas un dotācijas	723 362	723 362	558 631	199 595	0	0	0
Kapitālie izdevumi	582 345	479 056	477 888	18 150	0	0	0
Pamatkapitāla veidošana	232 345	129 056	128 220	18 150	0	0	0
Kapitālo izdevumu transferti	350 000	350 000	349 668	0	0	0	0
Valsts budžeta transferti kapitālajiem izdevumiem citiem budžetiem Eiropas Savienības politiku instrumentu un pārējās ārvalstu finanšu palīdzības līdzfinansētajiem projektiem (pasākumiem)	350 000	350 000	349 668	0	0	0	0
Valsts budžeta kapitālo izdevumu transferti pašvaldībām Eiropas Savienības politiku instrumentu un pārējās ārvalstu finanšu palīdzības līdzfinansētajiem projektiem (pasākumiem)	350 000	0	0	0	0	0	0
Valsts budžeta kapitālo izdevumu transferti valsts budžeta daļēji finansētām atvasinātām publiskām personām un budžeta nefinansētām iestādēm Eiropas Savienības politiku instrumentu un pārējās ārvalstu finanšu palīdzības līdzfinansētajiem projektiem (pasākumiem)	0	350 000	349 668	0	0	0	0
Eiropas Reģionālās attīstības fonds (ERAF)							
Resursi izdevumu segšanai	327 647 709	359 894 849	346 518 642	161 237 279	67 924 167	0	0
Dotācija no vispārējiem ieņēmumiem	327 647 709	359 894 849	346 518 642	161 237 279	67 924 167	0	0
Vispārējā kārtībā sadalāmā dotācija no vispārējiem ieņēmumiem	327 647 709	359 894 849	346 518 642	161 237 279	67 924 167	0	0
Izdevumi – kopā	327 647 709	359 894 849	346 518 642	161 237 279	67 924 167	0	0
Uzturēšanas izdevumi	216 107 819	240 670 381	234 533 994	129 280 396	65 576 794	0	0

(euro)

Posteņi	Likums/plāns gadam		Pārskata perioda izpilde ¹	2023.gada plāns	2024.gada plāns	2025.gada plāns	Tālākā laika posmā līdz projekta īstenošanai
	apstiprināts	ar izmaiņām					
A	1	2	3	4	5	6	7
Pamatbudžets							
Kārtējie izdevumi	23 339 495	24 421 831	21 021 282	12 637 075	0	0	0
Atlidzība	6 495 272	10 873 125	9 875 037	3 975 264	0	0	0
Preces un pakalpojumi	16 844 223	13 548 706	11 146 246	8 661 811	0	0	0
Subsīdijas, dotācijas, sociālie maksājumi un kompensācijas	165 335 719	180 057 277	179 574 867	104 645 915	57 633 737	0	0
Subsīdijas un dotācijas	165 335 719	180 057 277	179 574 867	104 645 915	57 633 737	0	0
Transferti viena budžeta veida ietvaros un uzturēšanas izdevumu transferti starp budžeta veidiem	27 432 605	36 191 273	33 937 845	11 997 406	7 943 057	0	0
Valsts budžeta uzturēšanas izdevumu transferti citiem budžetiem Eiropas Savienības politiku instrumentu un pārējās ārvalstu finanšu palīdzības līdzfinansētajiem projektiem (pasākumiem)	27 432 605	36 191 273	33 937 845	11 997 406	7 943 057	0	0
Valsts budžeta uzturēšanas izdevumu transferti pašvaldībām Eiropas Savienības politiku instrumentu un pārējās ārvalstu finanšu palīdzības līdzfinansētajiem projektiem (pasākumiem)	730 819	1 553 115	1 263 161	456 315	0	0	0
Valsts budžeta uzturēšanas izdevumu transferti valsts budžeta daļēji finansētām atvasinātām publiskām personām un budžeta nefinansētām iestādēm Eiropas Savienības politiku instrumentu un pārējās ārvalstu finanšu palīdzības līdzfinansētajiem projektiem (pasākumiem)	26 701 786	34 638 158	32 674 684	11 541 091	7 943 057	0	0
Kapitālie izdevumi	111 539 890	119 224 468	111 984 648	31 956 883	2 347 373	0	0
Pamatkapitāla veidošana	31 332 470	43 460 458	36 772 404	6 288 912	0	0	0
Kapitālo izdevumu transferti	80 207 420	75 764 010	75 212 244	25 667 971	2 347 373	0	0
Valsts budžeta transferti kapitālajiem izdevumiem citiem budžetiem Eiropas Savienības politiku instrumentu un pārējās ārvalstu finanšu palīdzības līdzfinansētajiem projektiem (pasākumiem)	80 207 420	75 764 010	75 212 244	25 667 971	2 347 373	0	0
Valsts budžeta kapitālo izdevumu transferti pašvaldībām Eiropas Savienības politiku instrumentu un pārējās ārvalstu finanšu palīdzības līdzfinansētajiem projektiem (pasākumiem)	69 924 331	62 722 547	62 722 504	22 737 142	994 235	0	0
Valsts budžeta kapitālo izdevumu transferti valsts budžeta daļēji finansētām atvasinātām publiskām personām un budžeta nefinansētām iestādēm Eiropas Savienības politiku instrumentu un pārējās ārvalstu finanšu palīdzības līdzfinansētajiem projektiem (pasākumiem)	10 283 089	13 041 463	12 489 740	2 930 829	1 353 138	0	0
Eiropas Reģionālās attīstības fonds (ERAF) 2014.-2020.gada plānošanas periodam							
Resursi izdevumu segšanai	327 647 709	359 894 849	346 518 642	161 237 279	67 924 167	0	0
Dotācija no vispārējiem ieņēmumiem	327 647 709	359 894 849	346 518 642	161 237 279	67 924 167	0	0
Vispārējā kārtībā sadalāmā dotācija no vispārējiem ieņēmumiem	327 647 709	359 894 849	346 518 642	161 237 279	67 924 167	0	0
Izdevumi – kopā	327 647 709	359 894 849	346 518 642	161 237 279	67 924 167	0	0
Uzturēšanas izdevumi	216 107 819	240 670 381	234 533 994	129 280 396	65 576 794	0	0
Kārtējie izdevumi	23 339 495	24 421 831	21 021 282	12 637 075	0	0	0
Atlidzība	6 495 272	10 873 125	9 875 037	3 975 264	0	0	0
Preces un pakalpojumi	16 844 223	13 548 706	11 146 246	8 661 811	0	0	0
Subsīdijas, dotācijas, sociālie maksājumi un kompensācijas	165 335 719	180 057 277	179 574 867	104 645 915	57 633 737	0	0
Subsīdijas un dotācijas	165 335 719	180 057 277	179 574 867	104 645 915	57 633 737	0	0
Transferti viena budžeta veida ietvaros un uzturēšanas izdevumu transferti starp budžeta veidiem	27 432 605	36 191 273	33 937 845	11 997 406	7 943 057	0	0
Valsts budžeta uzturēšanas izdevumu transferti citiem budžetiem Eiropas Savienības politiku instrumentu un pārējās ārvalstu finanšu palīdzības līdzfinansētajiem projektiem (pasākumiem)	27 432 605	36 191 273	33 937 845	11 997 406	7 943 057	0	0
Valsts budžeta uzturēšanas izdevumu transferti pašvaldībām Eiropas Savienības politiku instrumentu un pārējās ārvalstu finanšu palīdzības līdzfinansētajiem projektiem (pasākumiem)	730 819	1 553 115	1 263 161	456 315	0	0	0
Valsts budžeta uzturēšanas izdevumu transferti valsts budžeta daļēji finansētām atvasinātām publiskām personām un budžeta nefinansētām iestādēm Eiropas Savienības politiku instrumentu un pārējās ārvalstu finanšu palīdzības līdzfinansētajiem projektiem (pasākumiem)	26 701 786	34 638 158	32 674 684	11 541 091	7 943 057	0	0
Kapitālie izdevumi	111 539 890	119 224 468	111 984 648	31 956 883	2 347 373	0	0
Pamatkapitāla veidošana	31 332 470	43 460 458	36 772 404	6 288 912	0	0	0
Kapitālo izdevumu transferti	80 207 420	75 764 010	75 212 244	25 667 971	2 347 373	0	0
Valsts budžeta transferti kapitālajiem izdevumiem citiem budžetiem Eiropas Savienības politiku instrumentu un pārējās ārvalstu finanšu palīdzības līdzfinansētajiem projektiem (pasākumiem)	80 207 420	75 764 010	75 212 244	25 667 971	2 347 373	0	0
Valsts budžeta kapitālo izdevumu transferti pašvaldībām Eiropas Savienības politiku instrumentu un pārējās ārvalstu finanšu palīdzības līdzfinansētajiem projektiem (pasākumiem)	69 924 331	62 722 547	62 722 504	22 737 142	994 235	0	0

(euro)

Posteņi	Likums/plāns gadam		Pārskata perioda izpilde ¹	2023.gada plāns	2024.gada plāns	2025.gada plāns	Tālākā laika posmā līdz projekta īstenošanai
	apstiprināts	ar izmaiņām					
A	1	2	3	4	5	6	7
Pamatbudžets							
Valsts budžeta kapitālo izdevumu transferti valsts budžeta daļēji finansētām atvasinātām publiskām personām un budžeta nefinansētām iestādēm Eiropas Savienības politiku instrumentu un pārējās ārvalstu finanšu palīdzības līdzfinansētajiem projektiem (pasākumiem)	10 283 089	13 041 463	12 489 740	2 930 829	1 353 138	0	0
Ministru kabinets							
Resursi izdevumu segšanai	0	806 053	497 127	0	0	0	0
Dotācija no vispārējiem ieņēmumiem	0	806 053	497 127	0	0	0	0
Vispārējā kārtībā sadalāmā dotācija no vispārējiem ieņēmumiem	0	806 053	497 127	0	0	0	0
Izdevumi – kopā	0	806 053	497 127	0	0	0	0
Uzturēšanas izdevumi	0	615 472	413 576	0	0	0	0
Kārtējie izdevumi	0	615 472	413 576	0	0	0	0
Atlīdzība	0	323 202	241 169	0	0	0	0
Preces un pakalpojumi	0	292 270	172 408	0	0	0	0
Kapitālie izdevumi	0	190 581	83 550	0	0	0	0
Pamatkapitāla veidošana	0	190 581	83 550	0	0	0	0
Ekonomikas ministrija							
Resursi izdevumu segšanai	30 168 449	33 472 394	30 652 633	15 729 985	0	0	0
Dotācija no vispārējiem ieņēmumiem	30 168 449	33 472 394	30 652 633	15 729 985	0	0	0
Vispārējā kārtībā sadalāmā dotācija no vispārējiem ieņēmumiem	30 168 449	33 472 394	30 652 633	15 729 985	0	0	0
Izdevumi – kopā	30 168 449	33 472 394	30 652 633	15 729 985	0	0	0
Uzturēšanas izdevumi	28 976 057	31 548 182	28 751 497	15 664 458	0	0	0
Kārtējie izdevumi	14 539 804	13 111 929	11 344 342	9 988 510	0	0	0
Atlīdzība	3 673 689	3 774 971	3 591 283	2 298 396	0	0	0
Preces un pakalpojumi	10 866 115	9 336 958	7 753 059	7 690 114	0	0	0
Subsīdijas, dotācijas, sociālie maksājumi un kompensācijas	10 899 395	11 675 638	11 498 916	5 410 613	0	0	0
Subsīdijas un dotācijas	10 899 395	11 675 638	11 498 916	5 410 613	0	0	0
Transferti viena budžeta veida ietvaros un uzturēšanas izdevumu transferti starp budžeta veidiem	3 536 858	6 760 615	5 908 239	265 335	0	0	0
Valsts budžeta uzturēšanas izdevumu transferti citiem budžetiem Eiropas Savienības politiku instrumentu un pārējās ārvalstu finanšu palīdzības līdzfinansētajiem projektiem (pasākumiem)	3 536 858	6 760 615	5 908 239	265 335	0	0	0
Valsts budžeta uzturēšanas izdevumu transferti pašvaldībām Eiropas Savienības politiku instrumentu un pārējās ārvalstu finanšu palīdzības līdzfinansētajiem projektiem (pasākumiem)	261 243	15 000	13 984	261 243	0	0	0
Valsts budžeta uzturēšanas izdevumu transferti valsts budžeta daļēji finansētām atvasinātām publiskām personām un budžeta nefinansētām iestādēm Eiropas Savienības politiku instrumentu un pārējās ārvalstu finanšu palīdzības līdzfinansētajiem projektiem (pasākumiem)	3 275 615	6 745 615	5 894 255	4 092	0	0	0
Kapitālie izdevumi	1 192 392	1 924 212	1 901 136	65 527	0	0	0
Pamatkapitāla veidošana	1 192 392	1 924 212	1 901 136	65 527	0	0	0
Finanšu ministrija							
Resursi izdevumu segšanai	250 552 818	266 575 562	265 054 466	132 628 156	67 924 167	0	0
Dotācija no vispārējiem ieņēmumiem	250 552 818	266 575 562	265 054 466	132 628 156	67 924 167	0	0
Vispārējā kārtībā sadalāmā dotācija no vispārējiem ieņēmumiem	250 552 818	266 575 562	265 054 466	132 628 156	67 924 167	0	0
Izdevumi – kopā	250 552 818	266 575 562	265 054 466	132 628 156	67 924 167	0	0
Uzturēšanas izdevumi	170 013 804	188 508 049	187 612 026	106 960 185	65 576 794	0	0
Kārtējie izdevumi	54 963	54 992	24 398	0	0	0	0
Preces un pakalpojumi	54 963	54 992	24 398	0	0	0	0
Subsīdijas, dotācijas, sociālie maksājumi un kompensācijas	154 030 873	166 501 118	166 261 650	99 007 482	57 633 737	0	0
Subsīdijas un dotācijas	154 030 873	166 501 118	166 261 650	99 007 482	57 633 737	0	0
Transferti viena budžeta veida ietvaros un uzturēšanas izdevumu transferti starp budžeta veidiem	15 927 968	21 951 939	21 325 977	7 952 703	7 943 057	0	0
Valsts budžeta uzturēšanas izdevumu transferti citiem budžetiem Eiropas Savienības politiku instrumentu un pārējās ārvalstu finanšu palīdzības līdzfinansētajiem projektiem (pasākumiem)	15 927 968	21 951 939	21 325 977	7 952 703	7 943 057	0	0
Valsts budžeta uzturēšanas izdevumu transferti pašvaldībām Eiropas Savienības politiku instrumentu un pārējās ārvalstu finanšu palīdzības līdzfinansētajiem projektiem (pasākumiem)	469 576	1 524 655	1 235 717	195 072	0	0	0
Valsts budžeta uzturēšanas izdevumu transferti valsts budžeta daļēji finansētām atvasinātām publiskām personām un budžeta nefinansētām iestādēm Eiropas Savienības politiku instrumentu un pārējās ārvalstu finanšu palīdzības līdzfinansētajiem projektiem (pasākumiem)	15 458 392	20 427 284	20 090 261	7 757 631	7 943 057	0	0
Kapitālie izdevumi	80 539 014	78 067 513	77 442 440	25 667 971	2 347 373	0	0
Pamatkapitāla veidošana	331 594	2 303 503	2 230 196	0	0	0	0
Kapitālo izdevumu transferti	80 207 420	75 764 010	75 212 244	25 667 971	2 347 373	0	0
Valsts budžeta transferti kapitālajiem izdevumiem citiem budžetiem Eiropas Savienības politiku instrumentu un pārējās ārvalstu finanšu palīdzības līdzfinansētajiem projektiem (pasākumiem)	80 207 420	75 764 010	75 212 244	25 667 971	2 347 373	0	0

(euro)

Posteņi	Likums/plāns gadam		Pārskata perioda izpilde ¹	2023.gada plāns	2024.gada plāns	2025.gada plāns	Tālākā laika posmā līdz projekta istenošanai
	apstiprināts	ar izmaiņām					
A	1	2	3	4	5	6	7
Pamatbudžets							
Valsts budžeta kapitālo izdevumu transferti pašvaldībām							
Eiropas Savienības politiku instrumentu un pārējās ārvalstu finanšu palīdzības līdzfinansētajiem projektiem (pasākumiem)	69 924 331	62 722 547	62 722 504	22 737 142	994 235	0	0
Valsts budžeta kapitālo izdevumu transferti valsts budžeta daļēji finansētām atvasinātām publiskām personām un budžeta nefinansētām iestādēm Eiropas Savienības politiku instrumentu un pārējās ārvalstu finanšu palīdzības līdzfinansētajiem projektiem (pasākumiem)	10 283 089	13 041 463	12 489 740	2 930 829	1 353 138	0	0
Iekšlietu ministrija							
Resursi izdevumu segšanai	4 533 236	6 956 248	4 807 964	0	0	0	0
Dotācija no vispārējiem ieņēmumiem	4 533 236	6 956 248	4 807 964	0	0	0	0
Vispārējā kārtībā sadalāmā dotācija no vispārējiem ieņēmumiem	4 533 236	6 956 248	4 807 964	0	0	0	0
Izdevumi – kopā	4 533 236	6 956 248	4 807 964	0	0	0	0
Uzturēšanas izdevumi	326 898	333 068	139 996	0	0	0	0
Kārtējie izdevumi	326 898	333 068	139 996	0	0	0	0
Atlidzība	56 898	63 068	29 941	0	0	0	0
Preces un pakalpojumi	270 000	270 000	110 055	0	0	0	0
Kapitālie izdevumi	4 206 338	6 623 180	4 667 968	0	0	0	0
Pamatkapitāla veidošana	4 206 338	6 623 180	4 667 968	0	0	0	0
Izglītības un zinātnes ministrija							
Resursi izdevumu segšanai	19 612 807	22 318 833	19 927 321	8 614 602	0	0	0
Dotācija no vispārējiem ieņēmumiem	19 612 807	22 318 833	19 927 321	8 614 602	0	0	0
Vispārējā kārtībā sadalāmā dotācija no vispārējiem ieņēmumiem	19 612 807	22 318 833	19 927 321	8 614 602	0	0	0
Izdevumi – kopā	19 612 807	22 318 833	19 927 321	8 614 602	0	0	0
Uzturēšanas izdevumi	13 446 839	11 505 120	10 336 661	5 564 114	0	0	0
Kārtējie izdevumi	5 073 609	3 621 479	3 289 245	1 556 926	0	0	0
Atlidzība	1 268 189	2 593 818	2 469 376	1 073 406	0	0	0
Preces un pakalpojumi	3 805 420	1 027 661	819 869	483 520	0	0	0
Subsidijas, dotācijas, sociālie maksājumi un kompensācijas	405 451	418 382	357 248	227 820	0	0	0
Subsidijas un dotācijas	405 451	418 382	357 248	227 820	0	0	0
Transferti viena budžeta veida ietvaros un uzturēšanas izdevumu transferti starp budžeta veidiem	7 967 779	7 465 259	6 690 168	3 779 368	0	0	0
Valsts budžeta uzturēšanas izdevumu transferti citiem budžetiem Eiropas Savienības politiku instrumentu un pārējās ārvalstu finanšu palīdzības līdzfinansētajiem projektiem (pasākumiem)	7 967 779	7 465 259	6 690 168	3 779 368	0	0	0
Valsts budžeta uzturēšanas izdevumu transferti valsts budžeta daļēji finansētām atvasinātām publiskām personām un budžeta nefinansētām iestādēm Eiropas Savienības politiku instrumentu un pārējās ārvalstu finanšu palīdzības līdzfinansētajiem projektiem (pasākumiem)	7 967 779	7 465 259	6 690 168	3 779 368	0	0	0
Kapitālie izdevumi	6 165 968	10 813 713	9 590 660	3 050 488	0	0	0
Pamatkapitāla veidošana	6 165 968	10 813 713	9 590 660	3 050 488	0	0	0
Zemkopības ministrija							
Resursi izdevumu segšanai	664 156	719 122	275 137	1 319 496	0	0	0
Dotācija no vispārējiem ieņēmumiem	664 156	719 122	275 137	1 319 496	0	0	0
Vispārējā kārtībā sadalāmā dotācija no vispārējiem ieņēmumiem	664 156	719 122	275 137	1 319 496	0	0	0
Izdevumi – kopā	664 156	719 122	275 137	1 319 496	0	0	0
Uzturēšanas izdevumi	164 156	202 238	141 069	132 913	0	0	0
Kārtējie izdevumi	164 156	202 238	141 069	132 913	0	0	0
Atlidzība	42 646	50 728	11 787	31 984	0	0	0
Preces un pakalpojumi	121 510	151 510	129 282	100 929	0	0	0
Kapitālie izdevumi	500 000	516 884	134 068	1 186 583	0	0	0
Pamatkapitāla veidošana	500 000	516 884	134 068	1 186 583	0	0	0
Satiksmes ministrija							
Resursi izdevumu segšanai	0	2 068 904	1 938 574	0	0	0	0
Dotācija no vispārējiem ieņēmumiem	0	2 068 904	1 938 574	0	0	0	0
Vispārējā kārtībā sadalāmā dotācija no vispārējiem ieņēmumiem	0	2 068 904	1 938 574	0	0	0	0
Izdevumi – kopā	0	2 068 904	1 938 574	0	0	0	0
Uzturēšanas izdevumi	0	608 904	515 563	0	0	0	0
Kārtējie izdevumi	0	608 904	515 563	0	0	0	0
Atlidzība	0	523 648	501 112	0	0	0	0
Preces un pakalpojumi	0	85 256	14 451	0	0	0	0
Kapitālie izdevumi	0	1 460 000	1 423 011	0	0	0	0
Pamatkapitāla veidošana	0	1 460 000	1 423 011	0	0	0	0
Labklājības ministrija							
Resursi izdevumu segšanai	2 328 498	4 689 911	4 127 456	246 407	0	0	0
Dotācija no vispārējiem ieņēmumiem	2 328 498	4 689 911	4 127 456	246 407	0	0	0
Vispārējā kārtībā sadalāmā dotācija no vispārējiem ieņēmumiem	2 328 498	4 689 911	4 127 456	246 407	0	0	0
Izdevumi – kopā	2 328 498	4 689 911	4 127 456	246 407	0	0	0
Uzturēšanas izdevumi	337 068	1 078 776	997 759	26 051	0	0	0
Kārtējie izdevumi	337 068	1 078 776	997 759	26 051	0	0	0
Atlidzība	220 425	924 360	877 562	21 051	0	0	0
Preces un pakalpojumi	116 643	154 416	120 197	5 000	0	0	0
Kapitālie izdevumi	1 991 430	3 611 135	3 129 697	220 356	0	0	0

(euro)

Posteņi	Likums/plāns gadam		Pārskata perioda izpilde ¹	2023.gada plāns	2024.gada plāns	2025.gada plāns	Tālākā laika posmā līdz projekta īstenošanai
	apstiprināts	ar izmaiņām					
A	1	2	3	4	5	6	7
Pamatbudžets							
Pamatkapitāla veidošana	1 991 430	3 611 135	3 129 697	220 356	0	0	0
Tieslietu ministrija							
Resursi izdevumu segšanai	0	239 154	224 272	0	0	0	0
Dotācija no vispārējiem ieņēmumiem	0	239 154	224 272	0	0	0	0
Vispārējā kārtībā sadalāmā dotācija no vispārējiem ieņēmumiem	0	239 154	224 272	0	0	0	0
Izdevumi – kopā	0	239 154	224 272	0	0	0	0
Uzturēšanas izdevumi	0	17 878	17 834	0	0	0	0
Kārtējie izdevumi	0	17 878	17 834	0	0	0	0
Atlidzība	0	6 854	6 852	0	0	0	0
Preces un pakalpojumi	0	11 024	10 982	0	0	0	0
Kapitālie izdevumi	0	221 276	206 438	0	0	0	0
Pamatkapitāla veidošana	0	221 276	206 438	0	0	0	0
Vides aizsardzības un reģionālās attīstības ministrija							
Resursi izdevumu segšanai	6 165 243	6 296 825	4 829 679	2 698 633	0	0	0
Dotācija no vispārējiem ieņēmumiem	6 165 243	6 296 825	4 829 679	2 698 633	0	0	0
Vispārējā kārtībā sadalāmā dotācija no vispārējiem ieņēmumiem	6 165 243	6 296 825	4 829 679	2 698 633	0	0	0
Izdevumi – kopā	6 165 243	6 296 825	4 829 679	2 698 633	0	0	0
Uzturēšanas izdevumi	2 282 166	3 030 319	2 573 868	932 675	0	0	0
Kārtējie izdevumi	2 282 166	2 831 753	2 380 662	932 675	0	0	0
Atlidzība	1 074 242	1 776 226	1 429 232	550 427	0	0	0
Preces un pakalpojumi	1 207 924	1 055 527	951 429	382 248	0	0	0
Subsīdijas, dotācijas, sociālie maksājumi un kompensācijas	0	25 410	20 328	0	0	0	0
Subsīdijas un dotācijas	0	25 410	20 328	0	0	0	0
Transferti viena budžeta veida ietvaros un uzturēšanas izdevumu transferti starp budžeta veidiem	0	173 156	172 879	0	0	0	0
Valsts budžeta transferti un uzturēšanas izdevumu transferti	0	159 696	159 419	0	0	0	0
Valsts budžeta transferti no valsts pamatbudžeta uz valsts pamatbudžetu	0	159 696	159 419	0	0	0	0
Valsts budžeta transferti no valsts pamatbudžeta dotācijas no vispārējiem ieņēmumiem uz valsts pamatbudžetu	0	159 696	159 419	0	0	0	0
Valsts budžeta uzturēšanas izdevumu transferti citiem budžetiem Eiropas Savienības politiku instrumentu un pārējās ārvalstu finanšu palīdzības līdzfinansētajiem projektiem (pasākumiem)	0	13 460	13 460	0	0	0	0
Valsts budžeta uzturēšanas izdevumu transferti pašvaldībām Eiropas Savienības politiku instrumentu un pārējās ārvalstu finanšu palīdzības līdzfinansētajiem projektiem (pasākumiem)	0	13 460	13 460	0	0	0	0
Kapitālie izdevumi	3 883 077	3 266 506	2 255 810	1 765 958	0	0	0
Pamatkapitāla veidošana	3 883 077	3 266 506	2 255 810	1 765 958	0	0	0
Kultūras ministrija							
Resursi izdevumu segšanai	744 914	5 205 612	5 125 934	0	0	0	0
Transferti	0	159 696	159 419	0	0	0	0
Valsts budžeta transferti	0	159 696	159 419	0	0	0	0
Valsts pamatbudžeta savstarpējie transferti	0	159 696	159 419	0	0	0	0
Valsts pamatbudžeta iestāžu saņemtie transferti no valsts pamatbudžeta	0	159 696	159 419	0	0	0	0
Valsts pamatbudžeta iestāžu saņemtie transferti no valsts pamatbudžeta dotācijas no vispārējiem ieņēmumiem	0	159 696	159 419	0	0	0	0
Dotācija no vispārējiem ieņēmumiem	744 914	5 045 916	4 966 515	0	0	0	0
Vispārējā kārtībā sadalāmā dotācija no vispārējiem ieņēmumiem	744 914	5 045 916	4 966 515	0	0	0	0
Izdevumi – kopā	744 914	5 205 612	5 125 934	0	0	0	0
Uzturēšanas izdevumi	473 915	2 806 595	2 726 967	0	0	0	0
Kārtējie izdevumi	473 915	1 369 866	1 290 242	0	0	0	0
Atlidzība	72 267	325 987	304 261	0	0	0	0
Preces un pakalpojumi	401 648	1 043 879	985 981	0	0	0	0
Subsīdijas, dotācijas, sociālie maksājumi un kompensācijas	0	1 436 729	1 436 725	0	0	0	0
Subsīdijas un dotācijas	0	1 436 729	1 436 725	0	0	0	0
Kapitālie izdevumi	270 999	2 399 017	2 398 967	0	0	0	0
Pamatkapitāla veidošana	270 999	2 399 017	2 398 967	0	0	0	0
Veselības ministrija							
Resursi izdevumu segšanai	12 877 588	10 705 927	9 217 500	0	0	0	0
Dotācija no vispārējiem ieņēmumiem	12 877 588	10 705 927	9 217 500	0	0	0	0
Vispārējā kārtībā sadalāmā dotācija no vispārējiem ieņēmumiem	12 877 588	10 705 927	9 217 500	0	0	0	0
Izdevumi – kopā	12 877 588	10 705 927	9 217 500	0	0	0	0
Uzturēšanas izdevumi	86 916	575 476	466 597	0	0	0	0
Kārtējie izdevumi	86 916	575 476	466 597	0	0	0	0
Atlidzība	86 916	510 263	412 462	0	0	0	0
Preces un pakalpojumi	0	65 213	54 134	0	0	0	0
Kapitālie izdevumi	12 790 672	10 130 451	8 750 903	0	0	0	0
Pamatkapitāla veidošana	12 790 672	10 130 451	8 750 903	0	0	0	0
Eiropas Sociālais fonds (ESF)							
Resursi izdevumu segšanai	109 602 989	126 800 842	118 185 650	63 271 175	2 399 153	0	0
Ieņēmumi no maksas pakalpojumiem un citi pašu ieņēmumi – kopā	0	324	324	0	0	0	0
Ārvalstu finanšu palīdzība iestādes ieņēmumos	0	10 392	10 392	0	0	0	0

(euro)

Posteņi	Likums/plāns gadam		Pārskata perioda izpilde ¹	2023.gada plāns	2024.gada plāns	2025.gada plāns	Tālākā laika posmā līdz projekta istenošanai
	apstiprināts	ar izmaiņām					
A	1	2	3	4	5	6	7
Pamatbudžets							
Iestādes ieņēmumi no ārvalstu finanšu palīdzības	0	10 392	10 392	0	0	0	0
Transferti	0	224 841	85 100	0	0	0	0
No valsts budžeta daļēji finansēto atvasināto publisko personu un budžeta nefinansēto iestāžu transferti	0	224 841	85 100	0	0	0	0
Valsts budžeta iestāžu saņemtie transferti no valsts budžeta daļēji finansētām atvasinātām publiskām personām un no budžeta nefinansētām iestādēm	0	224 841	85 100	0	0	0	0
Valsts budžeta iestāžu saņemtie transferti no citas ministrijas, centrālās valsts iestādes padotībā esošām no valsts budžeta daļēji finansētām atvasinātām publiskām personām un budžeta nefinansētām iestādēm	0	224 841	85 100	0	0	0	0
Dotācija no vispārējiem ieņēmumiem	109 602 989	126 565 285	118 089 835	63 271 175	2 399 153	0	0
Vispārējā kārtībā sadalāmā dotācija no vispārējiem ieņēmumiem	109 602 989	126 565 285	118 089 835	63 271 175	2 399 153	0	0
Izdevumi – kopā	109 602 989	126 800 842	118 178 515	63 271 175	2 399 153	0	0
Uzturēšanas izdevumi	108 178 408	124 772 786	116 348 403	63 201 175	2 399 153	0	0
Kārtējie izdevumi	37 071 082	42 693 231	37 852 472	17 866 505	0	0	0
Atlīdzība	16 695 359	19 570 560	18 325 480	7 594 061	0	0	0
Preces un pakalpojumi	20 375 723	23 122 671	19 526 992	10 272 444	0	0	0
Subsīdijas, dotācijas, sociālie maksājumi un kompensācijas	21 539 532	37 119 081	36 062 188	19 989 432	0	0	0
Subsīdijas un dotācijas	20 905 542	35 146 141	34 269 914	19 939 434	0	0	0
Sociāla rakstura maksājumi un kompensācijas	633 990	1 972 940	1 792 273	49 998	0	0	0
Kārtējie maksājumi Eiropas Savienības budžetā un starptautiskā sadarbība	227 269	286 790	239 368	36 030	0	0	0
Starptautiskā sadarbība	227 269	286 790	239 368	36 030	0	0	0
Transferti viena budžeta veida ietvaros un uzturēšanas izdevumu transferti starp budžeta veidiem	49 340 525	44 673 684	42 194 375	25 309 208	2 399 153	0	0
Valsts budžeta transferti un uzturēšanas izdevumu transferti	268 056	151 429	120 854	115 413	0	0	0
Valsts budžeta uzturēšanas izdevumu transferti no valsts pamatbudžeta uz valsts speciālo budžetu	268 056	151 429	120 854	115 413	0	0	0
Valsts budžeta uzturēšanas izdevumu transferti citiem budžetiem Eiropas Savienības politiku instrumentu un pārējās ārvalstu finanšu palīdzības līdzfinansētajiem projektiem (pasākumiem)	49 072 469	44 522 255	42 073 521	25 193 795	2 399 153	0	0
Valsts budžeta uzturēšanas izdevumu transferti pašvaldībām Eiropas Savienības politiku instrumentu un pārējās ārvalstu finanšu palīdzības līdzfinansētajiem projektiem (pasākumiem)	14 290 772	17 763 487	17 014 301	7 252 068	1 880 491	0	0
Valsts budžeta uzturēšanas izdevumu transferti valsts budžeta daļēji finansētām atvasinātām publiskām personām un budžeta nefinansētām iestādēm Eiropas Savienības politiku instrumentu un pārējās ārvalstu finanšu palīdzības līdzfinansētiem projektiem (pasākumiem)	34 781 697	26 758 768	25 059 220	17 941 727	518 662	0	0
Kapitālie izdevumi	1 424 581	2 028 056	1 830 112	70 000	0	0	0
Pamatkapitāla veidošana	1 289 818	1 662 349	1 476 622	69 000	0	0	0
Kapitālo izdevumu transferti	134 763	365 707	353 490	1 000	0	0	0
Valsts budžeta transferti kapitālajiem izdevumiem citiem budžetiem Eiropas Savienības politiku instrumentu un pārējās ārvalstu finanšu palīdzības līdzfinansētajiem projektiem (pasākumiem)	134 763	365 707	353 490	1 000	0	0	0
Valsts budžeta kapitālo izdevumu transferti valsts budžeta daļēji finansētām atvasinātām publiskām personām un budžeta nefinansētām iestādēm Eiropas Savienības politiku instrumentu un pārējās ārvalstu finanšu palīdzības līdzfinansētajiem projektiem (pasākumiem)	134 763	365 707	353 490	1 000	0	0	0
Finansiālā bilance	0	0	7 135	0	0	0	0
Eiropas Sociālais fonds (ESF) 2014.-2020.gada plānošanas periodam							
Resursi izdevumu segšanai	109 602 989	126 536 529	117 963 633	63 271 175	2 399 153	0	0
Ieņēmumi no maksas pakalpojumiem un citi pašu ieņēmumi – kopā	0	324	324	0	0	0	0
Transferti	0	224 841	85 100	0	0	0	0
No valsts budžeta daļēji finansēto atvasināto publisko personu un budžeta nefinansēto iestāžu transferti	0	224 841	85 100	0	0	0	0
Valsts budžeta iestāžu saņemtie transferti no valsts budžeta daļēji finansētām atvasinātām publiskām personām un no budžeta nefinansētām iestādēm	0	224 841	85 100	0	0	0	0
Valsts budžeta iestāžu saņemtie transferti no citas ministrijas, centrālās valsts iestādes padotībā esošām no valsts budžeta daļēji finansētām atvasinātām publiskām personām un budžeta nefinansētām iestādēm	0	224 841	85 100	0	0	0	0
Dotācija no vispārējiem ieņēmumiem	109 602 989	126 311 364	117 878 209	63 271 175	2 399 153	0	0
Vispārējā kārtībā sadalāmā dotācija no vispārējiem ieņēmumiem	109 602 989	126 311 364	117 878 209	63 271 175	2 399 153	0	0
Izdevumi – kopā	109 602 989	126 536 529	117 959 428	63 271 175	2 399 153	0	0
Uzturēšanas izdevumi	108 178 408	124 517 701	116 138 110	63 201 175	2 399 153	0	0
Kārtējie izdevumi	37 071 082	42 581 870	37 785 903	17 866 505	0	0	0
Atlīdzība	16 695 359	19 470 736	18 265 961	7 594 061	0	0	0
Preces un pakalpojumi	20 375 723	23 111 134	19 519 942	10 272 444	0	0	0

Posteji	Likums/plāns gadam		Pārskata perioda izpilde ¹	2023.gada plāns	2024.gada plāns	2025.gada plāns	Tālākā laika posmā līdz projekta istenošanai
	apstiprināts	ar izmaiņām					
A	1	2	3	4	5	6	7
Pamatbudžets							
Subsīdijas, dotācijas, sociālie maksājumi un kompensācijas	21 539 532	37 119 081	36 062 188	19 989 432	0	0	0
Subsīdijas un dotācijas	20 905 542	35 146 141	34 269 914	19 939 434	0	0	0
Sociāla rakstura maksājumi un kompensācijas	633 990	1 972 940	1 792 273	49 998	0	0	0
Kārtējie maksājumi Eiropas Savienības budžetā un starptautiskā sadarbība	227 269	237 746	190 325	36 030	0	0	0
Starptautiskā sadarbība	227 269	237 746	190 325	36 030	0	0	0
Transferti viena budžeta veida ietvaros un uzturēšanas izdevumu transferti starp budžeta veidiem	49 340 525	44 579 004	42 099 695	25 309 208	2 399 153	0	0
Valsts budžeta transferti un uzturēšanas izdevumu transferti	268 056	151 429	120 854	115 413	0	0	0
Valsts budžeta uzturēšanas izdevumu transferti no valsts pamatbudžeta uz valsts speciālo budžetu	268 056	151 429	120 854	115 413	0	0	0
Valsts budžeta uzturēšanas izdevumu transferti citiem budžetiem Eiropas Savienības politiku instrumentu un pārējās ārvalstu finanšu palīdzības līdzfinansētajiem projektiem (pasākumiem)	49 072 469	44 427 575	41 978 841	25 193 795	2 399 153	0	0
Valsts budžeta uzturēšanas izdevumu transferti pašvaldībām Eiropas Savienības politiku instrumentu un pārējās ārvalstu finanšu palīdzības līdzfinansētajiem projektiem (pasākumiem)	14 290 772	17 763 487	17 014 301	7 252 068	1 880 491	0	0
Valsts budžeta uzturēšanas izdevumu transferti valsts budžeta daļēji finansētām atvasinātām publiskām personām un budžeta nefinansētām iestādēm Eiropas Savienības politiku instrumentu un pārējās ārvalstu finanšu palīdzības līdzfinansētajiem projektiem (pasākumiem)	34 781 697	26 664 088	24 964 540	17 941 727	518 662	0	0
Kapitālie izdevumi	1 424 581	2 018 828	1 821 318	70 000	0	0	0
Pamatkapitāla veidošana	1 289 818	1 653 121	1 467 828	69 000	0	0	0
Kapitālo izdevumu transferti	134 763	365 707	353 490	1 000	0	0	0
Valsts budžeta transferti kapitālajiem izdevumiem citiem budžetiem Eiropas Savienības politiku instrumentu un pārējās ārvalstu finanšu palīdzības līdzfinansētajiem projektiem (pasākumiem)	134 763	365 707	353 490	1 000	0	0	0
Valsts budžeta kapitālo izdevumu transferti valsts budžeta daļēji finansētām atvasinātām publiskām personām un budžeta nefinansētām iestādēm Eiropas Savienības politiku instrumentu un pārējās ārvalstu finanšu palīdzības līdzfinansētajiem projektiem (pasākumiem)	134 763	365 707	353 490	1 000	0	0	0
Finansiālā bilance	0	0	4 205	0	0	0	0
Ministru kabinets							
Resursi izdevumu segšanai	676 355	1 099 036	1 079 358	19 246	0	0	0
Transferti	19 311	19 311	6 188	19 246	0	0	0
Valsts budžeta transferti	19 311	19 311	6 188	19 246	0	0	0
Valsts pamatbudžeta savstarpējie transferti	19 311	19 311	6 188	19 246	0	0	0
Valsts pamatbudžeta iestāžu saņemtie transferti no valsts pamatbudžeta	19 311	19 311	6 188	19 246	0	0	0
Valsts pamatbudžeta iestāžu saņemtie transferti no valsts pamatbudžeta dotācijas no vispārējiem ieņēmumiem	657 044	1 079 725	1 073 170	0	0	0	0
Dotācija no vispārējiem ieņēmumiem	657 044	1 079 725	1 073 170	0	0	0	0
Vispārējā kārtībā sadalāmā dotācija no vispārējiem ieņēmumiem	657 044	1 079 725	1 073 170	0	0	0	0
Izdevumi – kopā	676 355	1 099 036	1 079 358	19 246	0	0	0
Uzturēšanas izdevumi	676 355	960 394	940 716	19 246	0	0	0
Kārtējie izdevumi	676 355	960 394	940 716	19 246	0	0	0
Atlidzība	364 476	436 306	430 322	9 436	0	0	0
Preces un pakalpojumi	311 879	524 088	510 395	9 810	0	0	0
Kapitālie izdevumi	0	138 642	138 642	0	0	0	0
Pamatkapitāla veidošana	0	138 642	138 642	0	0	0	0
Sabiedrības integrācijas fonds							
Resursi izdevumu segšanai	644 535	2 472 651	1 823 591	0	0	0	0
Dotācija no vispārējiem ieņēmumiem	644 535	2 472 651	1 823 591	0	0	0	0
Vispārējā kārtībā sadalāmā dotācija no vispārējiem ieņēmumiem	644 535	2 472 651	1 823 591	0	0	0	0
Izdevumi – kopā	644 535	2 472 651	1 823 591	0	0	0	0
Uzturēšanas izdevumi	644 535	2 457 144	1 812 259	0	0	0	0
Kārtējie izdevumi	644 535	2 451 144	1 806 259	0	0	0	0
Atlidzība	96 807	183 634	180 236	0	0	0	0
Preces un pakalpojumi	547 728	2 267 510	1 626 024	0	0	0	0
Transferti viena budžeta veida ietvaros un uzturēšanas izdevumu transferti starp budžeta veidiem	0	6 000	6 000	0	0	0	0
Valsts budžeta uzturēšanas izdevumu transferti citiem budžetiem Eiropas Savienības politiku instrumentu un pārējās ārvalstu finanšu palīdzības līdzfinansētajiem projektiem (pasākumiem)	0	6 000	6 000	0	0	0	0
Valsts budžeta uzturēšanas izdevumu transferti pašvaldībām Eiropas Savienības politiku instrumentu un pārējās ārvalstu finanšu palīdzības līdzfinansētajiem projektiem (pasākumiem)	0	6 000	6 000	0	0	0	0
Kapitālie izdevumi	0	15 507	11 332	0	0	0	0
Pamatkapitāla veidošana	0	15 507	11 332	0	0	0	0
Ekonomikas ministrija							
Resursi izdevumu segšanai	0	177 116	106 975	0	0	0	0

(euro)

Posteņi	Likums/plāns gadam		Pārskata perioda izpilde ¹	2023.gada plāns	2024.gada plāns	2025.gada plāns	Tālākā laika posmā līdz projekta īstenošanai
	apstiprināts	ar izmaiņām					
A	1	2	3	4	5	6	7
Pamatbudžets							
Transferti	0	15 556	12 201	0	0	0	0
Valsts budžeta transferti	0	15 556	12 201	0	0	0	0
Valsts pamatbudžeta savstarpējie transferti	0	15 556	12 201	0	0	0	0
Valsts pamatbudžeta iestāžu saņemtie transferti no valsts pamatbudžeta	0	15 556	12 201	0	0	0	0
Valsts pamatbudžeta iestāžu saņemtie transferti no valsts pamatbudžeta dotācijas no vispārējiem ieņēmumiem	0	15 556	12 201	0	0	0	0
Dotācija no vispārējiem ieņēmumiem	0	161 560	94 774	0	0	0	0
Vispārējā kārtībā sadalāmā dotācija no vispārējiem ieņēmumiem	0	161 560	94 774	0	0	0	0
Izdevumi – kopā	0	177 116	106 975	0	0	0	0
Uzturēšanas izdevumi	0	171 066	106 975	0	0	0	0
Kārtējie izdevumi	0	171 066	106 975	0	0	0	0
Atbildība	0	48 080	46 901	0	0	0	0
Preces un pakalpojumi	0	122 986	60 074	0	0	0	0
Kapitālie izdevumi	0	6 050	0	0	0	0	0
Pamatkapitāla veidošana	0	6 050	0	0	0	0	0
Finanšu ministrija							
Resursi izdevumu segšanai	17 941 644	20 924 882	20 766 181	13 614 532	2 399 153	0	0
Dotācija no vispārējiem ieņēmumiem	17 941 644	20 924 882	20 766 181	13 614 532	2 399 153	0	0
Vispārējā kārtībā sadalāmā dotācija no vispārējiem ieņēmumiem	17 941 644	20 924 882	20 766 181	13 614 532	2 399 153	0	0
Izdevumi – kopā	17 941 644	20 924 882	20 766 181	13 614 532	2 399 153	0	0
Uzturēšanas izdevumi	17 815 393	20 554 470	20 407 987	13 614 532	2 399 153	0	0
Kārtējie izdevumi	0	1 815 636	1 719 865	0	0	0	0
Atbildība	0	1 330 555	1 302 784	0	0	0	0
Preces un pakalpojumi	0	485 081	417 082	0	0	0	0
Subsīdijas, dotācijas, sociālie maksājumi un kompensācijas	3 445 171	4 490 758	4 484 769	3 637 964	0	0	0
Subsīdijas un dotācijas	3 445 171	4 490 758	4 484 769	3 637 964	0	0	0
Transferti viena budžeta veida ietvaros un uzturēšanas izdevumu transferti starp budžeta veidiem	14 370 222	14 248 076	14 203 352	9 976 568	2 399 153	0	0
Valsts budžeta uzturēšanas izdevumu transferti citiem budžetiem Eiropas Savienības politiku instrumentu un pārējās ārvalstu finanšu palīdzības līdzfinansētajiem projektiem (pasākumiem)	14 370 222	14 248 076	14 203 352	9 976 568	2 399 153	0	0
Valsts budžeta uzturēšanas izdevumu transferti pašvaldībām Eiropas Savienības politiku instrumentu un pārējās ārvalstu finanšu palīdzības līdzfinansētajiem projektiem (pasākumiem)	3 905 277	4 789 903	4 786 037	4 953 455	1 880 491	0	0
Valsts budžeta uzturēšanas izdevumu transferti valsts budžeta daļēji finansētām atvasinātām publiskām personām un budžeta nefinansētām iestādēm Eiropas Savienības politiku instrumentu un pārējās ārvalstu finanšu palīdzības līdzfinansētiem projektiem (pasākumiem)	10 464 945	9 458 173	9 417 315	5 023 113	518 662	0	0
Kapitālie izdevumi	126 251	370 412	358 194	0	0	0	0
Pamatkapitāla veidošana	0	53 210	53 208	0	0	0	0
Kapitālo izdevumu transferti	126 251	317 202	304 985	0	0	0	0
Valsts budžeta transferti kapitālajiem izdevumiem citiem budžetiem Eiropas Savienības politiku instrumentu un pārējās ārvalstu finanšu palīdzības līdzfinansētajiem projektiem (pasākumiem)	126 251	317 202	304 985	0	0	0	0
Valsts budžeta kapitālo izdevumu transferti valsts budžeta daļēji finansētām atvasinātām publiskām personām un budžeta nefinansētām iestādēm Eiropas Savienības politiku instrumentu un pārējās ārvalstu finanšu palīdzības līdzfinansētajiem projektiem (pasākumiem)	126 251	317 202	304 985	0	0	0	0
Izglītības un zinātnes ministrija							
Resursi izdevumu segšanai	37 287 453	43 457 842	38 879 016	11 642 470	0	0	0
Transferti	109 190	109 190	83 639	41 227	0	0	0
Valsts budžeta transferti	109 190	109 190	83 639	41 227	0	0	0
Valsts pamatbudžeta savstarpējie transferti	109 190	109 190	83 639	41 227	0	0	0
Valsts pamatbudžeta iestāžu saņemtie transferti no valsts pamatbudžeta	109 190	109 190	83 639	41 227	0	0	0
Valsts pamatbudžeta iestāžu saņemtie transferti no valsts pamatbudžeta dotācijas no vispārējiem ieņēmumiem	109 190	109 190	83 639	41 227	0	0	0
Dotācija no vispārējiem ieņēmumiem	37 178 263	43 348 652	38 795 377	11 601 243	0	0	0
Vispārējā kārtībā sadalāmā dotācija no vispārējiem ieņēmumiem	37 178 263	43 348 652	38 795 377	11 601 243	0	0	0
Izdevumi – kopā	37 287 453	43 457 842	38 879 016	11 642 470	0	0	0
Uzturēšanas izdevumi	36 077 635	42 336 616	37 861 938	11 582 470	0	0	0
Kārtējie izdevumi	16 383 798	16 900 141	14 803 741	6 025 756	0	0	0
Atbildība	8 514 497	9 604 063	9 046 576	4 132 670	0	0	0
Preces un pakalpojumi	7 869 301	7 296 078	5 757 164	1 893 086	0	0	0
Subsīdijas, dotācijas, sociālie maksājumi un kompensācijas	4 531 693	7 739 515	7 730 972	3 953 854	0	0	0
Subsīdijas un dotācijas	4 531 693	7 739 515	7 730 972	3 953 854	0	0	0
Kārtējie maksājumi Eiropas Savienības budžetā un starptautiskā sadarbība	227 269	237 746	190 325	36 030	0	0	0
Starptautiskā sadarbība	227 269	237 746	190 325	36 030	0	0	0
Transferti viena budžeta veida ietvaros un uzturēšanas izdevumu transferti starp budžeta veidiem	14 934 875	17 459 214	15 136 901	1 566 830	0	0	0

(euro)

Posteņi	Likums/plāns gadam		Pārskata perioda izpilde ¹	2023.gada plāns	2024.gada plāns	2025.gada plāns	Tālākā laika posmā līdz projekta īstenošanai
	apstiprināts	ar izmaiņām					
A	1	2	3	4	5	6	7
Pamatbudžets							
Valsts budžeta transferti un uzturēšanas izdevumu transferti	0	126 813	99 172	0	0	0	0
Valsts budžeta transferti no valsts pamatbudžeta uz valsts pamatbudžetu	0	126 813	99 172	0	0	0	0
Valsts budžeta transferti no valsts pamatbudžeta dotācijas no vispārējiem ieņēmumiem uz valsts pamatbudžetu	0	126 813	99 172	0	0	0	0
Valsts budžeta uzturēšanas izdevumu transferti citiem budžetiem Eiropas Savienības politiku instrumentu un pārējās ārvalstu finanšu palīdzības līdzfinansētajiem projektiem (pasākumiem)	14 934 875	17 332 401	15 037 729	1 566 830	0	0	0
Valsts budžeta uzturēšanas izdevumu transferti pašvaldībām Eiropas Savienības politiku instrumentu un pārējās ārvalstu finanšu palīdzības līdzfinansētajiem projektiem (pasākumiem)	5 250 000	10 818 825	10 080 352	110 000	0	0	0
Valsts budžeta uzturēšanas izdevumu transferti valsts budžeta daļēji finansētām atvasinātām publiskām personām un budžeta nefinansētām iestādēm Eiropas Savienības politiku instrumentu un pārējās ārvalstu finanšu palīdzības līdzfinansētiem projektiem (pasākumiem)	9 684 875	6 513 576	4 957 377	1 456 830	0	0	0
Kapitālie izdevumi	1 209 818	1 121 226	1 017 078	60 000	0	0	0
Pamatkapitāla veidošana	1 209 818	1 121 226	1 017 078	60 000	0	0	0
Satiksmes ministrija							
Resursi izdevumu segšanai	0	65 369	42 648	0	0	0	0
Dotācija no vispārējiem ieņēmumiem	0	65 369	42 648	0	0	0	0
Vispārējā kārtībā sadalāmā dotācija no vispārējiem ieņēmumiem	0	65 369	42 648	0	0	0	0
Izdevumi – kopā	0	65 369	42 648	0	0	0	0
Uzturēšanas izdevumi	0	63 369	41 196	0	0	0	0
Kārtējie izdevumi	0	63 369	41 196	0	0	0	0
Atlīdzība	0	29 876	19 908	0	0	0	0
Preces un pakalpojumi	0	33 493	21 287	0	0	0	0
Kapitālie izdevumi	0	2 000	1 452	0	0	0	0
Pamatkapitāla veidošana	0	2 000	1 452	0	0	0	0
Labklājības ministrija							
Resursi izdevumu segšanai	27 198 766	31 914 516	30 048 962	17 601 463	0	0	0
Transferti	0	224 841	85 100	0	0	0	0
No valsts budžeta daļēji finansēto atvasināto publisko personu un budžeta nefinansēto iestāžu transferti	0	224 841	85 100	0	0	0	0
Valsts budžeta iestāžu saņemtie transferti no valsts budžeta daļēji finansētām atvasinātām publiskām personām un no budžeta nefinansētām iestādēm	0	224 841	85 100	0	0	0	0
Valsts budžeta iestāžu saņemtie transferti no citas ministrijas, centrālās valsts iestādes padotībā esošām no valsts budžeta daļēji finansētām atvasinātām publiskām personām un budžeta nefinansētām iestādēm	0	224 841	85 100	0	0	0	0
Dotācija no vispārējiem ieņēmumiem	27 198 766	31 689 675	29 963 862	17 601 463	0	0	0
Vispārējā kārtībā sadalāmā dotācija no vispārējiem ieņēmumiem	27 198 766	31 689 675	29 963 862	17 601 463	0	0	0
Izdevumi – kopā	27 198 766	31 914 516	30 044 839	17 601 463	0	0	0
Uzturēšanas izdevumi	27 122 766	31 614 455	29 809 534	17 596 463	0	0	0
Kārtējie izdevumi	9 749 851	8 948 624	8 326 565	4 644 574	0	0	0
Atlīdzība	6 120 664	5 585 551	5 340 085	2 760 801	0	0	0
Preces un pakalpojumi	3 629 187	3 363 073	2 986 480	1 883 773	0	0	0
Subsīdijas, dotācijas, sociālie maksājumi un kompensācijas	11 446 353	20 042 138	19 028 503	10 277 412	0	0	0
Subsīdijas un dotācijas	10 812 363	18 069 198	17 236 230	10 227 414	0	0	0
Sociāla rakstura maksājumi un kompensācijas	633 990	1 972 940	1 792 273	49 998	0	0	0
Transferti viena budžeta veida ietvaros un uzturēšanas izdevumu transferti starp budžeta veidiem	5 926 562	2 623 693	2 454 467	2 674 477	0	0	0
Valsts budžeta transferti un uzturēšanas izdevumu transferti	396 557	279 930	210 682	175 886	0	0	0
Valsts budžeta uzturēšanas izdevumu transferti no valsts pamatbudžeta uz valsts speciālo budžetu	268 056	151 429	120 854	115 413	0	0	0
Valsts budžeta transferti no valsts pamatbudžeta uz valsts pamatbudžetu	128 501	128 501	89 828	60 473	0	0	0
Valsts budžeta transferti no valsts pamatbudžeta dotācijas no vispārējiem ieņēmumiem uz valsts pamatbudžetu	128 501	128 501	89 828	60 473	0	0	0
Valsts budžeta uzturēšanas izdevumu transferti citiem budžetiem Eiropas Savienības politiku instrumentu un pārējās ārvalstu finanšu palīdzības līdzfinansētajiem projektiem (pasākumiem)	5 530 005	2 343 763	2 243 785	2 498 591	0	0	0
Valsts budžeta uzturēšanas izdevumu transferti pašvaldībām Eiropas Savienības politiku instrumentu un pārējās ārvalstu finanšu palīdzības līdzfinansētajiem projektiem (pasākumiem)	5 135 495	2 122 598	2 115 751	2 188 613	0	0	0
Valsts budžeta uzturēšanas izdevumu transferti valsts budžeta daļēji finansētām atvasinātām publiskām personām un budžeta nefinansētām iestādēm Eiropas Savienības politiku instrumentu un pārējās ārvalstu finanšu palīdzības līdzfinansētiem projektiem (pasākumiem)	394 510	221 165	128 034	309 978	0	0	0

(euro)

Posteņi	Likums/plāns gadam		Pārskata perioda izpilde ¹	2023.gada plāns	2024.gada plāns	2025.gada plāns	Tālākā laika posmā līdz projekta īstenošanai
	apstiprināts	ar izmaiņām					
A	1	2	3	4	5	6	7
Pamatbudžets							
Kapitālie izdevumi	76 000	300 061	235 304	5 000	0	0	0
Pamatkapitāla veidošana	76 000	300 061	235 304	5 000	0	0	0
Finansiālā bilance	0	0	4 124	0	0	0	0
Tieslietu ministrija							
Resursi izdevumu segšanai	3 281 448	4 137 267	3 538 601	0	0	0	0
Ieņēmumi no maksas pakalpojumiem un citi pašu ieņēmumi – kopā	0	324	324	0	0	0	0
Dotācija no vispārējiem ieņēmumiem	3 281 448	4 136 943	3 538 278	0	0	0	0
Vispārējā kārtībā sadalāmā dotācija no vispārējiem ieņēmumiem	3 281 448	4 136 943	3 538 278	0	0	0	0
Izdevumi – kopā	3 281 448	4 137 267	3 538 520	0	0	0	0
Uzturēšanas izdevumi	3 281 448	4 135 342	3 536 596	0	0	0	0
Kārtējie izdevumi	3 281 448	4 135 342	3 536 596	0	0	0	0
Atlīdzība	778 135	1 012 245	986 575	0	0	0	0
Preces un pakalpojumi	2 503 313	3 123 097	2 550 021	0	0	0	0
Kapitālie izdevumi	0	1 925	1 925	0	0	0	0
Pamatkapitāla veidošana	0	1 925	1 925	0	0	0	0
Finansiālā bilance	0	0	81	0	0	0	0
Vides aizsardzības un reģionālās attīstības ministrija							
Resursi izdevumu segšanai	14 236 519	10 786 440	10 744 934	11 143 446	0	0	0
Dotācija no vispārējiem ieņēmumiem	14 236 519	10 786 440	10 744 934	11 143 446	0	0	0
Vispārējā kārtībā sadalāmā dotācija no vispārējiem ieņēmumiem	14 236 519	10 786 440	10 744 934	11 143 446	0	0	0
Izdevumi – kopā	14 236 519	10 786 440	10 744 934	11 143 446	0	0	0
Uzturēšanas izdevumi	14 228 007	10 727 435	10 687 542	11 142 446	0	0	0
Kārtējie izdevumi	0	265 621	225 728	0	0	0	0
Atlīdzība	0	204 621	182 085	0	0	0	0
Preces un pakalpojumi	0	61 000	43 643	0	0	0	0
Transferti viena budžeta veida ietvaros un uzturēšanas izdevumu transferti starp budžeta veidiem	14 228 007	10 461 814	10 461 814	11 142 446	0	0	0
Valsts budžeta uzturēšanas izdevumu transferti citiem budžetiem Eiropas Savienības politiku instrumentu un pārējās ārvalstu finanšu palīdzības līdzfinansētajiem projektiem (pasākumiem)	14 228 007	10 461 814	10 461 814	11 142 446	0	0	0
Valsts budžeta uzturēšanas izdevumu transferti valsts budžeta daļēji finansētām atvasinātām publiskām personām un budžeta nefinansētām iestādēm Eiropas Savienības politiku instrumentu un pārējās ārvalstu finanšu palīdzības līdzfinansētajiem projektiem (pasākumiem)	14 228 007	10 461 814	10 461 814	11 142 446	0	0	0
Kapitālie izdevumi	8 512	59 005	57 392	1 000	0	0	0
Pamatkapitāla veidošana	0	10 500	8 887	0	0	0	0
Kapitālo izdevumu transferti	8 512	48 505	48 505	1 000	0	0	0
Valsts budžeta transferti kapitālajiem izdevumiem citiem budžetiem Eiropas Savienības politiku instrumentu un pārējās ārvalstu finanšu palīdzības līdzfinansētajiem projektiem (pasākumiem)	8 512	48 505	48 505	1 000	0	0	0
Valsts budžeta kapitālo izdevumu transferti valsts budžeta daļēji finansētām atvasinātām publiskām personām un budžeta nefinansētām iestādēm Eiropas Savienības politiku instrumentu un pārējās ārvalstu finanšu palīdzības līdzfinansētajiem projektiem (pasākumiem)	8 512	48 505	48 505	1 000	0	0	0
Kultūras ministrija							
Resursi izdevumu segšanai	0	234 349	154 234	0	0	0	0
Transferti	0	111 257	86 971	0	0	0	0
Valsts budžeta transferti	0	111 257	86 971	0	0	0	0
Valsts pamatbudžeta savstarpējie transferti	0	111 257	86 971	0	0	0	0
Valsts pamatbudžeta iestāžu saņemtie transferti no valsts pamatbudžeta	0	111 257	86 971	0	0	0	0
Valsts pamatbudžeta iestāžu saņemtie transferti no valsts pamatbudžeta dotācijas no vispārējiem ieņēmumiem	0	123 092	67 263	0	0	0	0
Dotācija no vispārējiem ieņēmumiem	0	123 092	67 263	0	0	0	0
Vispārējā kārtībā sadalāmā dotācija no vispārējiem ieņēmumiem	0	123 092	67 263	0	0	0	0
Izdevumi – kopā	0	234 349	154 234	0	0	0	0
Uzturēšanas izdevumi	0	234 349	154 234	0	0	0	0
Kārtējie izdevumi	0	234 349	154 234	0	0	0	0
Atlīdzība	0	110 498	84 583	0	0	0	0
Preces un pakalpojumi	0	123 851	69 651	0	0	0	0
Veselības ministrija							
Resursi izdevumu segšanai	8 464 770	11 522 375	10 968 133	9 310 491	0	0	0
Dotācija no vispārējiem ieņēmumiem	8 464 770	11 522 375	10 968 133	9 310 491	0	0	0
Vispārējā kārtībā sadalāmā dotācija no vispārējiem ieņēmumiem	8 464 770	11 522 375	10 968 133	9 310 491	0	0	0
Izdevumi – kopā	8 464 770	11 522 375	10 968 133	9 310 491	0	0	0
Uzturēšanas izdevumi	8 460 770	11 518 375	10 968 133	9 306 491	0	0	0
Kārtējie izdevumi	6 335 095	6 636 184	6 124 028	7 176 929	0	0	0
Atlīdzība	820 780	925 307	645 906	691 154	0	0	0
Preces un pakalpojumi	5 514 315	5 710 877	5 478 122	6 485 775	0	0	0
Subsīdijas, dotācijas, sociālie maksājumi un kompensācijas	2 116 315	4 846 670	4 817 943	2 120 202	0	0	0
Subsīdijas un dotācijas	2 116 315	4 846 670	4 817 943	2 120 202	0	0	0

(euro)

Posteņi	Likums/plāns gadam		Pārskata perioda izpilde ¹	2023.gada plāns	2024.gada plāns	2025.gada plāns	Tālākā laika posmā līdz projekta istenošanai
	apstiprināts	ar izmaiņām					
A	1	2	3	4	5	6	7
Pamatbudžets							
Transferti viena budžeta veida ietvaros un uzturēšanas izdevumu transferti starp budžeta veidiem	9 360	35 521	26 161	9 360	0	0	0
Valsts budžeta uzturēšanas izdevumu transferti citiem budžetiem Eiropas Savienības politiku instrumentu un pārējās ārvalstu finanšu palīdzības līdzfinansētajiem projektiem (pasākumiem)	9 360	35 521	26 161	9 360	0	0	0
Valsts budžeta uzturēšanas izdevumu transferti pašvaldībām Eiropas Savienības politiku instrumentu un pārējās ārvalstu finanšu palīdzības līdzfinansētajiem projektiem (pasākumiem)	0	26 161	26 161	0	0	0	0
Valsts budžeta uzturēšanas izdevumu transferti valsts budžeta daļēji finansētām atvasinātām publiskām personām un budžeta nefinansētām iestādēm Eiropas Savienības politiku instrumentu un pārējās ārvalstu finanšu palīdzības līdzfinansētiem projektiem (pasākumiem)	9 360	9 360	0	9 360	0	0	0
Kapitālie izdevumi	4 000	4 000	0	4 000	0	0	0
Pamatkapitāla veidošana	4 000	4 000	0	4 000	0	0	0
Eiropas Sociālais fonds (ESF) 2021.-2027.gada plānošanas periodam							
Resursi izdevumu segšanai	0	264 313	222 017	0	0	0	0
Ārvalstu finanšu palīdzība iestādes ieņēmumos	0	10 392	10 392	0	0	0	0
Iestādes ieņēmumi no ārvalstu finanšu palīdzības	0	10 392	10 392	0	0	0	0
Dotācija no vispārējiem ieņēmumiem	0	253 921	211 625	0	0	0	0
Vispārējā kārtībā sadalāmā dotācija no vispārējiem ieņēmumiem	0	253 921	211 625	0	0	0	0
Izdevumi – kopā	0	264 313	219 087	0	0	0	0
Uzturēšanas izdevumi	0	255 085	210 293	0	0	0	0
Kārtējie izdevumi	0	111 361	66 570	0	0	0	0
Atlīdzība	0	99 824	59 520	0	0	0	0
Preces un pakalpojumi	0	11 537	7 050	0	0	0	0
Kārtējie maksājumi Eiropas Savienības budžetā un starptautiskā sadarbība	0	49 044	49 043	0	0	0	0
Starptautiskā sadarbība	0	49 044	49 043	0	0	0	0
Transferti viena budžeta veida ietvaros un uzturēšanas izdevumu transferti starp budžeta veidiem	0	94 680	94 680	0	0	0	0
Valsts budžeta uzturēšanas izdevumu transferti citiem budžetiem Eiropas Savienības politiku instrumentu un pārējās ārvalstu finanšu palīdzības līdzfinansētajiem projektiem (pasākumiem)	0	94 680	94 680	0	0	0	0
Valsts budžeta uzturēšanas izdevumu transferti valsts budžeta daļēji finansētām atvasinātām publiskām personām un budžeta nefinansētām iestādēm Eiropas Savienības politiku instrumentu un pārējās ārvalstu finanšu palīdzības līdzfinansētiem projektiem (pasākumiem)	0	94 680	94 680	0	0	0	0
Kapitālie izdevumi	0	9 228	8 793	0	0	0	0
Pamatkapitāla veidošana	0	9 228	8 793	0	0	0	0
Finansiālā bilance	0	0	2 931	0	0	0	0
Izglītības un zinātnes ministrija							
Resursi izdevumu segšanai	0	143 724	143 723	0	0	0	0
Dotācija no vispārējiem ieņēmumiem	0	143 724	143 723	0	0	0	0
Vispārējā kārtībā sadalāmā dotācija no vispārējiem ieņēmumiem	0	143 724	143 723	0	0	0	0
Izdevumi – kopā	0	143 724	143 723	0	0	0	0
Uzturēšanas izdevumi	0	143 724	143 723	0	0	0	0
Kārtējie maksājumi Eiropas Savienības budžetā un starptautiskā sadarbība	0	49 044	49 043	0	0	0	0
Starptautiskā sadarbība	0	49 044	49 043	0	0	0	0
Transferti viena budžeta veida ietvaros un uzturēšanas izdevumu transferti starp budžeta veidiem	0	94 680	94 680	0	0	0	0
Valsts budžeta uzturēšanas izdevumu transferti citiem budžetiem Eiropas Savienības politiku instrumentu un pārējās ārvalstu finanšu palīdzības līdzfinansētajiem projektiem (pasākumiem)	0	94 680	94 680	0	0	0	0
Valsts budžeta uzturēšanas izdevumu transferti valsts budžeta daļēji finansētām atvasinātām publiskām personām un budžeta nefinansētām iestādēm Eiropas Savienības politiku instrumentu un pārējās ārvalstu finanšu palīdzības līdzfinansētiem projektiem (pasākumiem)	0	94 680	94 680	0	0	0	0
Labklājības ministrija							
Resursi izdevumu segšanai	0	120 589	78 294	0	0	0	0
Ārvalstu finanšu palīdzība iestādes ieņēmumos	0	10 392	10 392	0	0	0	0
Iestādes ieņēmumi no ārvalstu finanšu palīdzības	0	10 392	10 392	0	0	0	0
Dotācija no vispārējiem ieņēmumiem	0	110 197	67 902	0	0	0	0
Vispārējā kārtībā sadalāmā dotācija no vispārējiem ieņēmumiem	0	110 197	67 902	0	0	0	0
Izdevumi – kopā	0	120 589	75 363	0	0	0	0
Uzturēšanas izdevumi	0	111 361	66 570	0	0	0	0
Kārtējie izdevumi	0	111 361	66 570	0	0	0	0
Atlīdzība	0	99 824	59 520	0	0	0	0
Preces un pakalpojumi	0	11 537	7 050	0	0	0	0
Kapitālie izdevumi	0	9 228	8 793	0	0	0	0

(euro)

Posteņi	Likums/plāns gadam		Pārskata perioda izpilde ¹	2023.gada plāns	2024.gada plāns	2025.gada plāns	Tālākā laika posmā līdz projekta īstenošanai
	apstiprināts	ar izmaiņām					
A	1	2	3	4	5	6	7
Pamatbudžets							
Pamatkapitāla veidošana	0	9 228	8 793	0	0	0	0
Finansiālā bilance	0	0	2 931	0	0	0	0
Eiropas Lauksaimniecības garantiju fonds (ELGF)							
Resursi izdevumu segšanai	330 868 916	350 104 077	350 071 578	11 418 610	0	0	0
Dotācija no vispārējiem ieņēmumiem	330 868 916	350 104 077	350 071 578	11 418 610	0	0	0
Vispārējā kārtībā sadalāmā dotācija no vispārējiem ieņēmumiem	330 868 916	350 104 077	350 071 578	11 418 610	0	0	0
Izdevumi – kopā	330 868 916	350 104 077	350 071 578	11 418 610	0	0	0
Uzturēšanas izdevumi	330 868 916	350 104 077	350 071 578	11 418 610	0	0	0
Kārtējie izdevumi	0	54 395	53 630	0	0	0	0
Preces un pakalpojumi	0	54 395	53 630	0	0	0	0
Subsīdijas, dotācijas, sociālie maksājumi un kompensācijas	330 548 916	349 659 332	349 656 592	11 418 610	0	0	0
Subsīdijas un dotācijas	330 548 916	349 659 332	349 656 592	11 418 610	0	0	0
Transferti viena budžeta veida ietvaros un uzturēšanas izdevumu transferti starp budžeta veidiem	320 000	390 350	361 356	0	0	0	0
Valsts budžeta uzturēšanas izdevumu transferti citiem budžetiem Eiropas Savienības politiku instrumentu un pārējās ārvalstu finanšu palīdzības līdzfinansētajiem projektiem (pasākumiem)	320 000	390 350	361 356	0	0	0	0
Valsts budžeta uzturēšanas izdevumu transferti pašvaldībām Eiropas Savienības politiku instrumentu un pārējās ārvalstu finanšu palīdzības līdzfinansētajiem projektiem (pasākumiem)	120 000	120 000	91 416	0	0	0	0
Valsts budžeta uzturēšanas izdevumu transferti valsts budžeta daļēji finansētām atvasinātām publiskām personām un budžeta nefinansētām iestādēm Eiropas Savienības politiku instrumentu un pārējās ārvalstu finanšu palīdzības līdzfinansētiem projektiem (pasākumiem)	200 000	270 350	269 940	0	0	0	0
Izglītības un zinātnes ministrija							
Resursi izdevumu segšanai	0	13 697	12 941	0	0	0	0
Transferti	0	13 697	12 941	0	0	0	0
Valsts budžeta transferti	0	13 697	12 941	0	0	0	0
Valsts pamatbudžeta savstarpējie transferti	0	13 697	12 941	0	0	0	0
Valsts pamatbudžeta iestāžu saņemtie transferti no valsts pamatbudžeta	0	13 697	12 941	0	0	0	0
Valsts pamatbudžeta iestāžu saņemtie transferti no valsts pamatbudžeta dotācijas no vispārējiem ieņēmumiem	0	13 697	12 941	0	0	0	0
Izdevumi – kopā	0	13 697	12 941	0	0	0	0
Uzturēšanas izdevumi	0	13 697	12 941	0	0	0	0
Kārtējie izdevumi	0	13 697	12 941	0	0	0	0
Preces un pakalpojumi	0	13 697	12 941	0	0	0	0
Zemkopības ministrija							
Resursi izdevumu segšanai	330 868 916	350 104 077	350 071 578	11 418 610	0	0	0
Dotācija no vispārējiem ieņēmumiem	330 868 916	350 104 077	350 071 578	11 418 610	0	0	0
Vispārējā kārtībā sadalāmā dotācija no vispārējiem ieņēmumiem	330 868 916	350 104 077	350 071 578	11 418 610	0	0	0
Izdevumi – kopā	330 868 916	350 104 077	350 071 578	11 418 610	0	0	0
Uzturēšanas izdevumi	330 868 916	350 104 077	350 071 578	11 418 610	0	0	0
Subsīdijas, dotācijas, sociālie maksājumi un kompensācijas	330 548 916	349 659 332	349 656 592	11 418 610	0	0	0
Subsīdijas un dotācijas	330 548 916	349 659 332	349 656 592	11 418 610	0	0	0
Transferti viena budžeta veida ietvaros un uzturēšanas izdevumu transferti starp budžeta veidiem	320 000	444 745	414 986	0	0	0	0
Valsts budžeta transferti un uzturēšanas izdevumu transferti	0	54 395	53 630	0	0	0	0
Valsts budžeta transferti no valsts pamatbudžeta uz valsts pamatbudžetu	0	54 395	53 630	0	0	0	0
Valsts budžeta transferti no valsts pamatbudžeta dotācijas no vispārējiem ieņēmumiem uz valsts pamatbudžetu	0	54 395	53 630	0	0	0	0
Valsts budžeta uzturēšanas izdevumu transferti citiem budžetiem Eiropas Savienības politiku instrumentu un pārējās ārvalstu finanšu palīdzības līdzfinansētajiem projektiem (pasākumiem)	320 000	390 350	361 356	0	0	0	0
Valsts budžeta uzturēšanas izdevumu transferti pašvaldībām Eiropas Savienības politiku instrumentu un pārējās ārvalstu finanšu palīdzības līdzfinansētajiem projektiem (pasākumiem)	120 000	120 000	91 416	0	0	0	0
Valsts budžeta uzturēšanas izdevumu transferti valsts budžeta daļēji finansētām atvasinātām publiskām personām un budžeta nefinansētām iestādēm Eiropas Savienības politiku instrumentu un pārējās ārvalstu finanšu palīdzības līdzfinansētiem projektiem (pasākumiem)	200 000	270 350	269 940	0	0	0	0
Labklājības ministrija							
Resursi izdevumu segšanai	0	3 988	3 979	0	0	0	0
Transferti	0	3 988	3 979	0	0	0	0
Valsts budžeta transferti	0	3 988	3 979	0	0	0	0
Valsts pamatbudžeta savstarpējie transferti	0	3 988	3 979	0	0	0	0
Valsts pamatbudžeta iestāžu saņemtie transferti no valsts pamatbudžeta	0	3 988	3 979	0	0	0	0

(euro)

Posteņi	Likums/plāns gadam		Pārskata perioda izpilde ¹	2023.gada plāns	2024.gada plāns	2025.gada plāns	Tālākā laika posmā līdz projekta īstenošanai
	apstiprināts	ar izmaiņām					
A	1	2	3	4	5	6	7
Pamatbudžets							
Valsts pamatbudžeta iestāžu saņemtie transferti no valsts pamatbudžeta dotācijas no vispārējiem ieņēmumiem	0	3 988	3 979	0	0	0	0
Izdevumi – kopā	0	3 988	3 979	0	0	0	0
Uzturēšanas izdevumi	0	3 988	3 979	0	0	0	0
Kārtējie izdevumi	0	3 988	3 979	0	0	0	0
Preces un pakalpojumi	0	3 988	3 979	0	0	0	0
Vides aizsardzības un reģionālās attīstības ministrija							
Resursi izdevumu segšanai	0	35 232	35 232	0	0	0	0
Transferti	0	35 232	35 232	0	0	0	0
Valsts budžeta transferti	0	35 232	35 232	0	0	0	0
Valsts pamatbudžeta savstarpējie transferti	0	35 232	35 232	0	0	0	0
Valsts pamatbudžeta iestāžu saņemtie transferti no valsts pamatbudžeta	0	35 232	35 232	0	0	0	0
Valsts pamatbudžeta iestāžu saņemtie transferti no valsts pamatbudžeta dotācijas no vispārējiem ieņēmumiem	0	35 232	35 232	0	0	0	0
Izdevumi – kopā	0	35 232	35 232	0	0	0	0
Uzturēšanas izdevumi	0	35 232	35 232	0	0	0	0
Kārtējie izdevumi	0	35 232	35 232	0	0	0	0
Preces un pakalpojumi	0	35 232	35 232	0	0	0	0
Kultūras ministrija							
Resursi izdevumu segšanai	0	1 478	1 478	0	0	0	0
Transferti	0	1 478	1 478	0	0	0	0
Valsts budžeta transferti	0	1 478	1 478	0	0	0	0
Valsts pamatbudžeta savstarpējie transferti	0	1 478	1 478	0	0	0	0
Valsts pamatbudžeta iestāžu saņemtie transferti no valsts pamatbudžeta	0	1 478	1 478	0	0	0	0
Valsts pamatbudžeta iestāžu saņemtie transferti no valsts pamatbudžeta dotācijas no vispārējiem ieņēmumiem	0	1 478	1 478	0	0	0	0
Izdevumi – kopā	0	1 478	1 478	0	0	0	0
Uzturēšanas izdevumi	0	1 478	1 478	0	0	0	0
Kārtējie izdevumi	0	1 478	1 478	0	0	0	0
Preces un pakalpojumi	0	1 478	1 478	0	0	0	0
Eiropas Lauksaimniecības fonds lauku attīstībai (ELFLA)							
Resursi izdevumu segšanai	192 408 466	192 475 416	178 786 052	158 599 718	111 466 936	0	0
Dotācija no vispārējiem ieņēmumiem	192 408 466	192 475 416	178 786 052	158 599 718	111 466 936	0	0
Vispārējā kārtībā sadalāmā dotācija no vispārējiem ieņēmumiem	192 408 466	192 475 416	178 786 052	158 599 718	111 466 936	0	0
Izdevumi – kopā	192 408 466	192 475 416	178 786 052	158 599 718	111 466 936	0	0
Uzturēšanas izdevumi	190 444 784	190 000 678	176 407 072	158 019 286	110 906 504	0	0
Kārtējie izdevumi	6 391 657	6 579 679	6 344 733	6 444 657	6 431 657	0	0
Atbildība	5 090 096	5 157 046	5 026 236	5 090 096	5 090 096	0	0
Preces un pakalpojumi	1 301 561	1 422 633	1 318 498	1 354 561	1 341 561	0	0
Subsīdijas, dotācijas, sociālie maksājumi un kompensācijas	183 043 965	180 778 737	167 743 426	151 380 467	104 280 685	0	0
Subsīdijas un dotācijas	183 043 965	180 778 737	167 743 426	151 380 467	104 280 685	0	0
Transferti viena budžeta veida ietvaros un uzturēšanas izdevumu transferti starp budžeta veidiem	1 009 162	2 642 262	2 318 912	194 162	194 162	0	0
Valsts budžeta uzturēšanas izdevumu transferti citiem budžetiem Eiropas Savienības politiku instrumentu un pārējās ārvalstu finanšu palīdzības līdzfinansētajiem projektiem (pasākumiem)	1 009 162	2 642 262	2 318 912	194 162	194 162	0	0
Valsts budžeta uzturēšanas izdevumu transferti pašvaldībām Eiropas Savienības politiku instrumentu un pārējās ārvalstu finanšu palīdzības līdzfinansētajiem projektiem (pasākumiem)	200 000	200 000	78 305	0	0	0	0
Valsts budžeta uzturēšanas izdevumu transferti valsts budžeta daļēji finansētām atvasinātām publiskām personām un budžeta nefinansētām iestādēm Eiropas Savienības politiku instrumentu un pārējās ārvalstu finanšu palīdzības līdzfinansētiem projektiem (pasākumiem)	809 162	2 442 262	2 240 607	194 162	194 162	0	0
Kapitālie izdevumi	1 963 682	2 474 738	2 378 980	580 432	560 432	0	0
Pamatkapitāla veidošana	560 432	706 678	701 008	580 432	560 432	0	0
Kapitālo izdevumu transferti	1 403 250	1 768 060	1 677 971	0	0	0	0
Valsts budžeta transferti kapitālajiem izdevumiem citiem budžetiem Eiropas Savienības politiku instrumentu un pārējās ārvalstu finanšu palīdzības līdzfinansētajiem projektiem (pasākumiem)	1 403 250	1 768 060	1 677 971	0	0	0	0
Valsts budžeta kapitālo izdevumu transferti pašvaldībām Eiropas Savienības politiku instrumentu un pārējās ārvalstu finanšu palīdzības līdzfinansētajiem projektiem (pasākumiem)	1 303 250	1 668 060	1 645 324	0	0	0	0
Valsts budžeta kapitālo izdevumu transferti valsts budžeta daļēji finansētām atvasinātām publiskām personām un budžeta nefinansētām iestādēm Eiropas Savienības politiku instrumentu un pārējās ārvalstu finanšu palīdzības līdzfinansētajiem projektiem (pasākumiem)	100 000	100 000	32 647	0	0	0	0
Zemkopības ministrija							
Resursi izdevumu segšanai	202 908 466	207 183 701	191 969 833	158 599 718	111 466 936	0	0
Dotācija no vispārējiem ieņēmumiem	202 908 466	207 183 701	191 969 833	158 599 718	111 466 936	0	0
Vispārējā kārtībā sadalāmā dotācija no vispārējiem ieņēmumiem	192 408 466	192 475 416	178 786 052	158 599 718	111 466 936	0	0

(euro)

Posteņi	Likums/plāns gadam		Pārskata perioda izpilde ¹	2023.gada plāns	2024.gada plāns	2025.gada plāns	Tālākā laika posmā līdz projekta istenošanai
	apstiprināts	ar izmaiņām					
A	1	2	3	4	5	6	7
Pamatbudžets							
Dotācija no vispārējiem ieņēmumiem atmaksām valsts pamatbudžetā	10 500 000	14 708 285	13 183 781	0	0	0	0
Izdevumi – kopā	202 908 466	207 183 701	191 969 833	158 599 718	111 466 936	0	0
Uzturēšanas izdevumi	200 944 784	204 708 963	189 590 853	158 019 286	110 906 504	0	0
Kārtējie izdevumi	6 391 657	6 526 367	6 291 422	6 444 657	6 431 657	0	0
Atlidzība	5 090 096	5 157 046	5 026 236	5 090 096	5 090 096	0	0
Preces un pakalpojumi	1 301 561	1 369 321	1 265 186	1 354 561	1 341 561	0	0
Subsidijas, dotācijas, sociālie maksājumi un kompensācijas	183 043 965	180 778 737	167 743 426	151 380 467	104 280 685	0	0
Subsidijas un dotācijas	183 043 965	180 778 737	167 743 426	151 380 467	104 280 685	0	0
Transferti viena budžeta veida ietvaros un uzturēšanas izdevumu transferti starp budžeta veidiem	11 509 162	17 403 859	15 556 004	194 162	194 162	0	0
Valsts budžeta transferti un uzturēšanas izdevumu transferti	0	53 312	53 311	0	0	0	0
Valsts budžeta transferti no valsts pamatbudžeta uz valsts pamatbudžetu	0	53 312	53 311	0	0	0	0
Valsts budžeta transferti no valsts pamatbudžeta dotācijas no vispārējiem ieņēmumiem uz valsts pamatbudžetu	0	53 312	53 311	0	0	0	0
Valsts budžeta uzturēšanas izdevumu transferti citiem budžetiem Eiropas Savienības politiku instrumentu un pārējās ārvalstu finanšu palīdzības līdzfinansētajiem projektiem (pasākumiem)	1 009 162	2 642 262	2 318 912	194 162	194 162	0	0
Valsts budžeta uzturēšanas izdevumu transferti pašvaldībām Eiropas Savienības politiku instrumentu un pārējās ārvalstu finanšu palīdzības līdzfinansētajiem projektiem (pasākumiem)	200 000	200 000	78 305	0	0	0	0
Valsts budžeta uzturēšanas izdevumu transferti valsts budžeta daļēji finansētām atvasinātām publiskām personām un budžeta nefinansētām iestādēm Eiropas Savienības politiku instrumentu un pārējās ārvalstu finanšu palīdzības līdzfinansētajiem projektiem (pasākumiem)	809 162	2 442 262	2 240 607	194 162	194 162	0	0
Atmaksa valsts budžetā par veiktajiem izdevumiem	10 500 000	14 708 285	13 183 781	0	0	0	0
Kapitālie izdevumi	1 963 682	2 474 738	2 378 980	580 432	560 432	0	0
Pamatkapitāla veidošana	560 432	706 678	701 008	580 432	560 432	0	0
Kapitālo izdevumu transferti	1 403 250	1 768 060	1 677 971	0	0	0	0
Valsts budžeta transferti kapitālajiem izdevumiem citiem budžetiem Eiropas Savienības politiku instrumentu un pārējās ārvalstu finanšu palīdzības līdzfinansētajiem projektiem (pasākumiem)	1 403 250	1 768 060	1 677 971	0	0	0	0
Valsts budžeta kapitālo izdevumu transferti pašvaldībām Eiropas Savienības politiku instrumentu un pārējās ārvalstu finanšu palīdzības līdzfinansētajiem projektiem (pasākumiem)	1 303 250	1 668 060	1 645 324	0	0	0	0
Valsts budžeta kapitālo izdevumu transferti valsts budžeta daļēji finansētām atvasinātām publiskām personām un budžeta nefinansētām iestādēm Eiropas Savienības politiku instrumentu un pārējās ārvalstu finanšu palīdzības līdzfinansētajiem projektiem (pasākumiem)	100 000	100 000	32 647	0	0	0	0
Vides aizsardzības un reģionālās attīstības ministrija							
Resursi izdevumu segšanai	0	53 312	53 311	0	0	0	0
Transferti	0	53 312	53 311	0	0	0	0
Valsts budžeta transferti	0	53 312	53 311	0	0	0	0
Valsts pamatbudžeta savstarpējie transferti	0	53 312	53 311	0	0	0	0
Valsts pamatbudžeta iestāžu saņemtie transferti no valsts pamatbudžeta	0	53 312	53 311	0	0	0	0
Valsts pamatbudžeta iestāžu saņemtie transferti no valsts pamatbudžeta dotācijas no vispārējiem ieņēmumiem	0	53 312	53 311	0	0	0	0
Izdevumi – kopā	0	53 312	53 311	0	0	0	0
Uzturēšanas izdevumi	0	53 312	53 311	0	0	0	0
Kārtējie izdevumi	0	53 312	53 311	0	0	0	0
Preces un pakalpojumi	0	53 312	53 311	0	0	0	0
Eiropas Jūrlietu un zivsaimniecības fonds (EJZF) un Eiropas Jūrlietu, zvejniecības un akvakultūras fonds (EJZAF)							
Resursi izdevumu segšanai	49 413 861	43 897 530	25 353 455	21 634 218	1 862 261	0	0
Dotācija no vispārējiem ieņēmumiem	49 413 861	43 897 530	25 353 455	21 634 218	1 862 261	0	0
Vispārējā kārtībā sadalāmā dotācija no vispārējiem ieņēmumiem	49 413 861	43 897 530	25 353 455	21 634 218	1 862 261	0	0
Izdevumi – kopā	49 413 861	43 897 530	25 353 455	21 634 218	1 862 261	0	0
Uzturēšanas izdevumi	48 177 923	39 522 820	21 052 716	21 400 218	1 809 761	0	0
Kārtējie izdevumi	1 533 174	1 710 424	1 521 524	1 227 273	1 232 273	0	0
Atlidzība	860 715	965 616	862 614	860 715	860 715	0	0
Preces un pakalpojumi	672 459	744 808	658 910	366 558	371 558	0	0
Subsidijas, dotācijas, sociālie maksājumi un kompensācijas	41 340 830	32 112 653	14 003 792	16 223 833	493 488	0	0
Subsidijas un dotācijas	41 340 830	32 112 653	14 003 792	16 223 833	493 488	0	0
Transferti viena budžeta veida ietvaros un uzturēšanas izdevumu transferti starp budžeta veidiem	5 303 919	5 699 743	5 527 400	3 949 112	84 000	0	0

(euro)

Posteņi	Likums/plāns gadam		Pārskata perioda izpilde ¹	2023.gada plāns	2024.gada plāns	2025.gada plāns	Tālākā laika posmā līdz projekta īstenošanai
	apstiprināts	ar izmaiņām					
A	1	2	3	4	5	6	7
Pamatbudžets							
Valsts budžeta uzturēšanas izdevumu transferti citiem budžetiem Eiropas Savienības politiku instrumentu un pārējās ārvalstu finanšu palīdzības līdzfinansētajiem projektiem (pasākumiem)	5 303 919	5 699 743	5 527 400	3 949 112	84 000	0	0
Valsts budžeta uzturēšanas izdevumu transferti pašvaldībām Eiropas Savienības politiku instrumentu un pārējās ārvalstu finanšu palīdzības līdzfinansētajiem projektiem (pasākumiem)	10 000	135 028	75 515	0	0	0	0
Valsts budžeta uzturēšanas izdevumu transferti valsts budžeta daļēji finansētām atvasinātām publiskām personām un budžeta nefinansētām iestādēm Eiropas Savienības politiku instrumentu un pārējās ārvalstu finanšu palīdzības līdzfinansētiem projektiem (pasākumiem)	5 293 919	5 564 715	5 451 885	3 949 112	84 000	0	0
Kapitālie izdevumi	1 235 938	4 374 710	4 300 740	234 000	52 500	0	0
Pamatkapitāla veidošana	234 000	704 620	645 896	234 000	52 500	0	0
Kapitālo izdevumu transferti	1 001 938	3 670 090	3 654 844	0	0	0	0
Valsts budžeta transferti kapitālajiem izdevumiem citiem budžetiem Eiropas Savienības politiku instrumentu un pārējās ārvalstu finanšu palīdzības līdzfinansētajiem projektiem (pasākumiem)	1 001 938	3 670 090	3 654 844	0	0	0	0
Valsts budžeta kapitālo izdevumu transferti pašvaldībām Eiropas Savienības politiku instrumentu un pārējās ārvalstu finanšu palīdzības līdzfinansētajiem projektiem (pasākumiem)	1 001 938	3 619 237	3 603 991	0	0	0	0
Valsts budžeta kapitālo izdevumu transferti valsts budžeta daļēji finansētām atvasinātām publiskām personām un budžeta nefinansētām iestādēm Eiropas Savienības politiku instrumentu un pārējās ārvalstu finanšu palīdzības līdzfinansētajiem projektiem (pasākumiem)	0	50 853	50 853	0	0	0	0
Zemkopības ministrija							
Resursi izdevumu segšanai	50 277 032	45 266 704	26 844 108	21 634 218	1 862 261	0	0
Dotācija no vispārējiem ieņēmumiem	50 277 032	45 266 704	26 844 108	21 634 218	1 862 261	0	0
Vispārējā kārtībā sadalāmā dotācija no vispārējiem ieņēmumiem	49 077 032	43 231 264	24 808 668	21 634 218	1 862 261	0	0
Dotācija no vispārējiem ieņēmumiem atmaksām valsts pamatbudžetā	1 200 000	2 035 440	2 035 440	0	0	0	0
Izdevumi – kopā	50 277 032	45 266 704	26 844 108	21 634 218	1 862 261	0	0
Uzturēšanas izdevumi	49 041 094	41 059 863	22 655 013	21 400 218	1 809 761	0	0
Kārtējie izdevumi	1 196 345	1 212 027	1 088 382	1 227 273	1 232 273	0	0
Atbildība	860 715	870 715	787 212	860 715	860 715	0	0
Preces un pakalpojumi	335 630	341 312	301 170	366 558	371 558	0	0
Subsīdijas, dotācijas, sociālie maksājumi un kompensācijas	41 340 830	32 112 653	14 003 792	16 223 833	493 488	0	0
Subsīdijas un dotācijas	41 340 830	32 112 653	14 003 792	16 223 833	493 488	0	0
Transferti viena budžeta veida ietvaros un uzturēšanas izdevumu transferti starp budžeta veidiem	6 503 919	7 735 183	7 562 840	3 949 112	84 000	0	0
Valsts budžeta uzturēšanas izdevumu transferti citiem budžetiem Eiropas Savienības politiku instrumentu un pārējās ārvalstu finanšu palīdzības līdzfinansētajiem projektiem (pasākumiem)	5 303 919	5 699 743	5 527 400	3 949 112	84 000	0	0
Valsts budžeta uzturēšanas izdevumu transferti pašvaldībām Eiropas Savienības politiku instrumentu un pārējās ārvalstu finanšu palīdzības līdzfinansētajiem projektiem (pasākumiem)	10 000	135 028	75 515	0	0	0	0
Valsts budžeta uzturēšanas izdevumu transferti valsts budžeta daļēji finansētām atvasinātām publiskām personām un budžeta nefinansētām iestādēm Eiropas Savienības politiku instrumentu un pārējās ārvalstu finanšu palīdzības līdzfinansētiem projektiem (pasākumiem)	5 293 919	5 564 715	5 451 885	3 949 112	84 000	0	0
Atmaka valsts budžetā par veiktajiem izdevumiem	1 200 000	2 035 440	2 035 440	0	0	0	0
Kapitālie izdevumi	1 235 938	4 206 841	4 189 095	234 000	52 500	0	0
Pamatkapitāla veidošana	234 000	536 751	534 251	234 000	52 500	0	0
Kapitālo izdevumu transferti	1 001 938	3 670 090	3 654 844	0	0	0	0
Valsts budžeta transferti kapitālajiem izdevumiem citiem budžetiem Eiropas Savienības politiku instrumentu un pārējās ārvalstu finanšu palīdzības līdzfinansētajiem projektiem (pasākumiem)	1 001 938	3 670 090	3 654 844	0	0	0	0
Valsts budžeta kapitālo izdevumu transferti pašvaldībām Eiropas Savienības politiku instrumentu un pārējās ārvalstu finanšu palīdzības līdzfinansētajiem projektiem (pasākumiem)	1 001 938	3 619 237	3 603 991	0	0	0	0
Valsts budžeta kapitālo izdevumu transferti valsts budžeta daļēji finansētām atvasinātām publiskām personām un budžeta nefinansētām iestādēm Eiropas Savienības politiku instrumentu un pārējās ārvalstu finanšu palīdzības līdzfinansētajiem projektiem (pasākumiem)	0	50 853	50 853	0	0	0	0
Vides aizsardzības un reģionālās attīstības ministrija							
Resursi izdevumu segšanai	336 829	666 266	544 787	0	0	0	0
Dotācija no vispārējiem ieņēmumiem	336 829	666 266	544 787	0	0	0	0

Posteņi	Likums/plāns gadam		Pārskata perioda izpilde ¹	2023.gada plāns	2024.gada plāns	2025.gada plāns	Tālākā laika posmā līdz projekta istenošanai
	apstiprināts	ar izmaiņām					
A	1	2	3	4	5	6	7
Pamatbudžets							
Vispārējā kārtībā sadalāmā dotācija no vispārējiem ieņēmumiem	336 829	666 266	544 787	0	0	0	0
Izdevumi – kopā	336 829	666 266	544 787	0	0	0	0
Uzturēšanas izdevumi	336 829	498 397	433 143	0	0	0	0
Kārtējie izdevumi	336 829	498 397	433 143	0	0	0	0
Atlidzība	0	94 901	75 402	0	0	0	0
Preces un pakalpojumi	336 829	403 496	357 740	0	0	0	0
Kapitālie izdevumi	0	167 869	111 645	0	0	0	0
Pamatkapitāla veidošana	0	167 869	111 645	0	0	0	0
Eiropas Kopienas iniciatīvas							
Resursi izdevumu segšanai	10 254 555	10 996 690	10 605 301	25 895 795	9 548 549	9 380 871	11 537 991
Ārvalstu finanšu palīdzība iestādes ieņēmumos	7 075 756	7 548 813	7 443 837	22 872 489	7 001 066	6 873 388	9 030 508
Iestādes ieņēmumi no ārvalstu finanšu palīdzības	7 075 756	7 548 813	7 443 837	22 872 489	7 001 066	6 873 388	9 030 508
Transferti	12 045	31 334	19 289	0	0	0	0
No valsts budžeta daļēji finansēto atvasināto publisko personu un budžeta nefinansēto iestāžu transferti	12 045	31 334	19 289	0	0	0	0
Valsts budžeta iestāžu saņemtie transferti no valsts budžeta daļēji finansētām atvasinātām publiskām personām un no budžeta nefinansētām iestādēm	12 045	31 334	19 289	0	0	0	0
Valsts budžeta iestāžu saņemtie transferti no citas ministrijas, centrālās valsts iestādes padotībā esošām no valsts budžeta daļēji finansētām atvasinātām publiskām personām un budžeta nefinansētām iestādēm	12 045	31 334	19 289	0	0	0	0
Dotācija no vispārējiem ieņēmumiem	3 166 754	3 416 543	3 142 175	3 023 306	2 547 483	2 507 483	2 507 483
Vispārējā kārtībā sadalāmā dotācija no vispārējiem ieņēmumiem	3 166 754	3 416 543	3 142 175	3 023 306	2 547 483	2 507 483	2 507 483
Izdevumi – kopā	10 268 459	12 602 764	11 152 973	25 899 207	9 483 999	9 441 989	11 563 526
Uzturēšanas izdevumi	9 635 812	11 968 964	10 783 427	25 596 560	9 158 352	9 116 342	11 239 879
Kārtējie izdevumi	9 231 501	11 433 928	10 248 991	9 232 509	8 754 041	8 712 031	8 695 568
Atlidzība	1 489 414	1 869 495	1 554 039	1 449 551	1 257 644	1 220 435	1 207 244
Preces un pakalpojumi	7 742 087	9 564 433	8 694 952	7 782 958	7 496 397	7 491 596	7 488 324
Subsīdijas, dotācijas, sociālie maksājumi un kompensācijas	404 311	511 661	511 062	404 311	404 311	404 311	404 311
Subsīdijas un dotācijas	404 311	511 661	511 062	404 311	404 311	404 311	404 311
Kārtējie maksājumi Eiropas Savienības budžetā un starptautiskā sadarbība	0	3 859	3 858	15 959 740	0	0	2 140 000
Kārtējie maksājumi Eiropas Savienības budžetā	0	3 859	3 858	0	0	0	0
Starptautiskā sadarbība	0	0	0	15 959 740	0	0	2 140 000
Transferti viena budžeta veida ietvaros no uzturēšanas izdevumu transferti starp budžeta veidiem	0	19 516	19 516	0	0	0	0
Pārējie valsts budžeta uzturēšanas izdevumu transferti citiem budžetiem	0	19 516	19 516	0	0	0	0
Pārējie valsts budžeta uzturēšanas izdevumu transferti valsts budžeta daļēji finansētām atvasinātām publiskām personām un budžeta nefinansētām iestādēm	0	19 516	19 516	0	0	0	0
Kapitālie izdevumi	632 647	633 800	369 545	302 647	325 647	325 647	323 647
Pamatkapitāla veidošana	632 647	633 800	369 545	302 647	325 647	325 647	323 647
Finansiālā bilance	-13 904	-1 606 074	-547 672	-3 412	64 550	-61 118	-25 535
Finansēšana	13 904	1 606 074	x	3 412	-64 550	61 118	25 535
Naudas līdzekļi	13 904	1 606 074	x	3 412	-64 550	61 118	25 535
Ārvalstu finanšu palīdzības naudas līdzekļu atlikumu izmaiņas palielinājums (-) vai samazinājums (+)	13 904	1 606 074	x	3 412	-64 550	61 118	25 535
Sabiedrības integrācijas fonds							
Resursi izdevumu segšanai	88 461	107 750	57 118	40 823	0	0	0
Ārvalstu finanšu palīdzība iestādes ieņēmumos	57 634	57 634	26 800	0	0	0	0
Iestādes ieņēmumi no ārvalstu finanšu palīdzības	57 634	57 634	26 800	0	0	0	0
Transferti	12 045	31 334	19 289	0	0	0	0
No valsts budžeta daļēji finansēto atvasināto publisko personu un budžeta nefinansēto iestāžu transferti	12 045	31 334	19 289	0	0	0	0
Valsts budžeta iestāžu saņemtie transferti no valsts budžeta daļēji finansētām atvasinātām publiskām personām un no budžeta nefinansētām iestādēm	12 045	31 334	19 289	0	0	0	0
Valsts budžeta iestāžu saņemtie transferti no citas ministrijas, centrālās valsts iestādes padotībā esošām no valsts budžeta daļēji finansētām atvasinātām publiskām personām un budžeta nefinansētām iestādēm	12 045	31 334	19 289	0	0	0	0
Dotācija no vispārējiem ieņēmumiem	18 782	18 782	11 029	40 823	0	0	0
Vispārējā kārtībā sadalāmā dotācija no vispārējiem ieņēmumiem	18 782	18 782	11 029	40 823	0	0	0
Izdevumi – kopā	88 461	165 384	60 675	40 823	0	0	0
Uzturēšanas izdevumi	88 461	165 384	60 675	40 823	0	0	0
Kārtējie izdevumi	88 461	165 384	60 675	40 823	0	0	0
Atlidzība	35 755	37 622	24 767	24 250	0	0	0
Preces un pakalpojumi	52 706	127 762	35 908	16 573	0	0	0
Finansiālā bilance	0	-57 634	-3 557	0	0	0	0
Finansēšana	0	57 634	x	0	0	0	0
Naudas līdzekļi	0	57 634	x	0	0	0	0
Ārvalstu finanšu palīdzības naudas līdzekļu atlikumu izmaiņas palielinājums (-) vai samazinājums (+)	0	57 634	x	0	0	0	0
Ekonomikas ministrija							
Resursi izdevumu segšanai	2 162 794	2 391 753	2 266 315	2 009 523	1 577 288	1 537 288	1 537 288
Ārvalstu finanšu palīdzība iestādes ieņēmumos	330 309	362 159	331 543	273 186	260 951	260 951	260 951
Iestādes ieņēmumi no ārvalstu finanšu palīdzības	290 309	322 159	292 800	273 186	260 951	260 951	260 951

(euro)

Posteņi	Likums/plāns gadam		Pārskata perioda izpilde ¹	2023.gada plāns	2024.gada plāns	2025.gada plāns	Tālākā laika posmā līdz projekta istenošanai
	apstiprināts	ar izmaiņām					
A	1	2	3	4	5	6	7
Pamatbudžets							
Ārvalstu finanšu palīdzība atmaksām valsts pamatbudžetam	40 000	40 000	38 743	0	0	0	0
Dotācija no vispārējiem ieņēmumiem	1 832 485	2 029 594	1 934 772	1 736 337	1 316 337	1 276 337	1 276 337
Vispārējā kārtībā sadalāmā dotācija no vispārējiem ieņēmumiem	1 832 485	2 029 594	1 934 772	1 736 337	1 316 337	1 276 337	1 276 337
Izdevumi – kopā	2 183 124	2 529 423	2 308 138	2 009 523	1 577 288	1 537 288	1 537 288
Uzturēšanas izdevumi	1 853 124	2 229 585	2 008 300	2 009 523	1 577 288	1 537 288	1 537 288
Kārtējie izdevumi	1 556 313	1 800 700	1 581 272	1 755 212	1 322 977	1 282 977	1 282 977
Atlīdzība	1 136 591	1 352 268	1 284 952	1 188 551	1 036 249	1 001 049	1 001 049
Preces un pakalpojumi	419 722	448 432	296 319	566 661	286 728	281 928	281 928
Subsīdijas, dotācijas, sociālie maksājumi un kompensācijas	254 311	363 885	363 286	254 311	254 311	254 311	254 311
Subsīdijas un dotācijas	254 311	363 885	363 286	254 311	254 311	254 311	254 311
Transferti viena budžeta veida ietvaros un uzturēšanas izdevumu transferti starp budžeta veidiem	42 500	65 000	63 743	0	0	0	0
Valsts budžeta transferti un uzturēšanas izdevumu transferti	2 500	25 000	25 000	0	0	0	0
Valsts budžeta transferti no valsts pamatbudžeta uz valsts pamatbudžetu	2 500	25 000	25 000	0	0	0	0
Valsts budžeta transferti no valsts pamatbudžeta dotācijas no vispārējiem ieņēmumiem uz valsts pamatbudžetu	2 500	25 000	25 000	0	0	0	0
Atmaksa valsts budžetā par veiktajiem izdevumiem	40 000	40 000	38 743	0	0	0	0
Kapitālie izdevumi	330 000	299 838	299 838	0	0	0	0
Pamatkapitāla veidošana	330 000	299 838	299 838	0	0	0	0
Finansiālā bilance	-20 330	-137 670	-41 824	0	0	0	0
Finansēšana	20 330	137 670	x	0	0	0	0
Naudas līdzekļi	20 330	137 670	x	0	0	0	0
Ārvalstu finanšu palīdzības naudas līdzekļu atlikumu izmaiņas palielinājums (-) vai samazinājums (+)	20 330	137 670	x	0	0	0	0
Finanšu ministrija							
Resursi izdevumu segšanai	0	5 046	5 046	0	0	0	0
Ārvalstu finanšu palīdzība iestādes ieņēmumos	0	5 046	5 046	0	0	0	0
Iestādes ieņēmumi no ārvalstu finanšu palīdzības	0	5 046	5 046	0	0	0	0
Izdevumi – kopā	0	5 046	2 841	0	0	0	0
Uzturēšanas izdevumi	0	5 046	2 841	0	0	0	0
Kārtējie izdevumi	0	5 046	2 841	0	0	0	0
Atlīdzība	0	5 046	2 841	0	0	0	0
Finansiālā bilance	0	0	2 205	0	0	0	0
Iekšlietu ministrija							
Resursi izdevumu segšanai	8 019 985	8 455 472	7 957 358	23 980 449	8 121 261	7 993 583	10 150 703
Ārvalstu finanšu palīdzība iestādes ieņēmumos	6 938 839	7 351 371	7 018 574	22 899 303	7 040 115	6 912 437	9 069 557
Iestādes ieņēmumi no ārvalstu finanšu palīdzības	6 638 839	7 028 416	7 002 012	22 599 303	6 740 115	6 612 437	8 769 557
Ārvalstu finanšu palīdzība atmaksām valsts pamatbudžetam	300 000	322 955	16 562	300 000	300 000	300 000	300 000
Dotācija no vispārējiem ieņēmumiem	1 081 146	1 104 101	938 784	1 081 146	1 081 146	1 081 146	1 081 146
Vispārējā kārtībā sadalāmā dotācija no vispārējiem ieņēmumiem	1 081 146	1 104 101	938 784	1 081 146	1 081 146	1 081 146	1 081 146
Izdevumi – kopā	8 013 559	9 589 335	8 406 339	23 983 861	8 056 711	8 054 701	10 176 238
Uzturēšanas izdevumi	7 710 912	9 255 373	8 336 632	23 681 214	7 731 064	7 729 054	9 852 591
Kārtējie izdevumi	7 410 912	8 928 546	8 316 198	7 421 474	7 431 064	7 429 054	7 412 591
Atlīdzība	221 394	228 694	86 045	225 550	221 395	219 386	206 195
Preces un pakalpojumi	7 189 518	8 699 852	8 230 153	7 195 924	7 209 669	7 209 668	7 206 396
Kārtējie maksājumi Eiropas Savienības budžetā un starptautiskā sadarbība	0	0	0	15 959 740	0	0	2 140 000
Starptautiskā sadarbība	0	0	0	15 959 740	0	0	2 140 000
Transferti viena budžeta veida ietvaros un uzturēšanas izdevumu transferti starp budžeta veidiem	300 000	326 827	20 434	300 000	300 000	300 000	300 000
Pārējie valsts budžeta uzturēšanas izdevumu transferti citiem budžetiem	0	3 872	3 872	0	0	0	0
Pārējie valsts budžeta uzturēšanas izdevumu transferti valsts budžeta daļēji finansētām atvasinātām publiskām personām un budžeta nefinansētām iestādēm	0	3 872	3 872	0	0	0	0
Atmaksa valsts budžetā par veiktajiem izdevumiem	300 000	322 955	16 562	300 000	300 000	300 000	300 000
Kapitālie izdevumi	302 647	333 962	69 707	302 647	325 647	325 647	323 647
Pamatkapitāla veidošana	302 647	333 962	69 707	302 647	325 647	325 647	323 647
Finansiālā bilance	6 426	-1 133 863	-448 981	-3 412	64 550	-61 118	-25 535
Finansēšana	-6 426	1 133 863	x	3 412	-64 550	61 118	25 535
Naudas līdzekļi	-6 426	1 133 863	x	3 412	-64 550	61 118	25 535
Ārvalstu finanšu palīdzības naudas līdzekļu atlikumu izmaiņas palielinājums (-) vai samazinājums (+)	-6 426	1 133 863	x	3 412	-64 550	61 118	25 535
Zemkopības ministrija							
Resursi izdevumu segšanai	0	22 000	22 000	0	0	0	0
Transferti	0	22 000	22 000	0	0	0	0
Valsts budžeta transferti	0	22 000	22 000	0	0	0	0
Valsts pamatbudžeta savstarpējie transferti	0	22 000	22 000	0	0	0	0
Valsts pamatbudžeta iestāžu saņemtie transferti no valsts pamatbudžeta	0	22 000	22 000	0	0	0	0
Valsts pamatbudžeta iestāžu saņemtie transferti no valsts pamatbudžeta dotācijas no vispārējiem ieņēmumiem	0	22 000	22 000	0	0	0	0
Izdevumi – kopā	0	27 998	24 356	0	0	0	0
Uzturēšanas izdevumi	0	27 998	24 356	0	0	0	0
Kārtējie izdevumi	0	27 998	24 356	0	0	0	0
Atlīdzība	0	15 898	12 256	0	0	0	0

Posteņi	Likums/plāns gadam		Pārskata perioda izpilde ¹	2023.gada plāns	2024.gada plāns	2025.gada plāns	Tālākā laika posmā līdz projekta īstenošanai
	apstiprināts	ar izmaiņām					
A	1	2	3	4	5	6	7
Pamatbudžets							
Preces un pakalpojumi	0	12 100	12 100	0	0	0	0
Finansiālā bilance	0	-5 998	-2 356	0	0	0	0
Finansēšana	0	5 998	x	0	0	0	0
Naudas līdzekļi	0	5 998	x	0	0	0	0
Ārvalstu finanšu palīdzības naudas līdzekļu atlikumu izmaiņas palielinājums (-) vai samazinājums (+)	0	5 998	x	0	0	0	0
Kultūras ministrija							
Resursi izdevumu segšanai	323 315	399 624	374 769	165 000	150 000	150 000	150 000
Ārvalstu finanšu palīdzība iestādes ieņēmumos	88 974	135 558	117 178	0	0	0	0
Iestādes ieņēmumi no ārvalstu finanšu palīdzības	88 974	135 558	117 178	0	0	0	0
Dotācija no vispārējiem ieņēmumiem	234 341	264 066	257 591	165 000	150 000	150 000	150 000
Vispārējā kārtībā sadalāmā dotācija no vispārējiem ieņēmumiem	234 341	264 066	257 591	165 000	150 000	150 000	150 000
Izdevumi – kopā	323 315	670 533	427 927	165 000	150 000	150 000	150 000
Uzturēšanas izdevumi	323 315	670 533	427 927	165 000	150 000	150 000	150 000
Kārtējie izdevumi	173 315	503 254	260 650	15 000	0	0	0
Atlīdzība	93 174	226 967	140 177	11 200	0	0	0
Preces un pakalpojumi	80 141	276 287	120 472	3 800	0	0	0
Subsīdijas, dotācijas, sociālie maksājumi un kompensācijas	150 000	147 776	147 776	150 000	150 000	150 000	150 000
Subsīdijas un dotācijas	150 000	147 776	147 776	150 000	150 000	150 000	150 000
Kārtējie maksājumi Eiropas Savienības budžetā un starptautiskā sadarbība	0	3 859	3 858	0	0	0	0
Kārtējie maksājumi Eiropas Savienības budžetā	0	3 859	3 858	0	0	0	0
Transferti viena budžeta veida ietvaros un uzturēšanas izdevumu transferti starp budžeta veidiem	0	15 644	15 644	0	0	0	0
Pārējie valsts budžeta uzturēšanas izdevumu transferti citiem budžetiem	0	15 644	15 644	0	0	0	0
Pārējie valsts budžeta uzturēšanas izdevumu transferti valsts budžeta daļēji finansētām atvasinātām publiskām personām un budžeta nefinansētām iestādēm	0	15 644	15 644	0	0	0	0
Finansiālā bilance	0	-270 909	-53 159	0	0	0	0
Finansēšana	0	270 909	x	0	0	0	0
Naudas līdzekļi	0	270 909	x	0	0	0	0
Ārvalstu finanšu palīdzības naudas līdzekļu atlikumu izmaiņas palielinājums (-) vai samazinājums (+)	0	270 909	x	0	0	0	0
Veselības ministrija							
Resursi izdevumu segšanai	2 500	3 000	3 000	0	0	0	0
Transferti	2 500	3 000	3 000	0	0	0	0
Valsts budžeta transferti	2 500	3 000	3 000	0	0	0	0
Valsts pamatbudžeta savstarpējie transferti	2 500	3 000	3 000	0	0	0	0
Valsts pamatbudžeta iestāžu saņemtie transferti no valsts pamatbudžeta	2 500	3 000	3 000	0	0	0	0
Valsts pamatbudžeta iestāžu saņemtie transferti no valsts pamatbudžeta dotācijas no vispārējiem ieņēmumiem	2 500	3 000	3 000	0	0	0	0
Izdevumi – kopā	2 500	3 000	3 000	0	0	0	0
Uzturēšanas izdevumi	2 500	3 000	3 000	0	0	0	0
Kārtējie izdevumi	2 500	3 000	3 000	0	0	0	0
Atlīdzība	2 500	3 000	3 000	0	0	0	0
Mērķis „Eiropas teritoriālā sadarbība”							
Resursi izdevumu segšanai	17 896 507	20 953 779	19 350 580	4 126 764	725 485	0	0
Ārvalstu finanšu palīdzība iestādes ieņēmumos	11 417 966	11 678 871	10 959 897	1 800 771	0	0	0
Iestādes ieņēmumi no ārvalstu finanšu palīdzības	11 417 966	11 678 871	10 959 897	1 800 771	0	0	0
Transferti	1 926 052	3 434 738	3 223 146	397 530	1 844	0	0
Pašvaldību budžetu transferti	0	56 755	56 753	0	0	0	0
Valsts budžeta iestāžu saņemtie transferti no pašvaldībām	0	56 755	56 753	0	0	0	0
Valsts budžeta iestāžu saņemtie transferti (izņemot atmaksas) no pašvaldībām	0	55 023	55 022	0	0	0	0
Valsts budžeta iestāžu saņemtie atmaksas no pašvaldībām par Eiropas Savienības politiku instrumentu un pārējās ārvalstu finanšu palīdzības līdzfinansētajos projektos (pasākumos) piešķirtajiem līdzekļiem	0	1 732	1 731	0	0	0	0
No valsts budžeta daļēji finansēto atvasināto publisko personu un budžeta nefinansēto iestāžu transferti	1 926 052	3 377 983	3 166 393	397 530	1 844	0	0
Valsts budžeta iestāžu saņemtie transferti no valsts budžeta daļēji finansētām atvasinātām publiskām personām un no budžeta nefinansētām iestādēm	1 926 052	3 377 983	3 166 393	397 530	1 844	0	0
Valsts budžeta iestāžu saņemtie atmaksas no savas ministrijas, centrālās valsts iestādes padotībā esošām no valsts budžeta daļēji finansētām atvasinātām publiskām personām un budžeta nefinansētām iestādēm par Eiropas Savienības politiku instrumentu un pārējās ārvalstu finanšu palīdzības līdzfinansēto projektu (pasākumu) īstenošanai piešķirtajiem līdzekļiem	1 926 052	3 377 983	3 166 393	397 530	1 844	0	0
Dotācija no vispārējiem ieņēmumiem	4 552 489	5 840 170	5 167 537	1 928 463	723 641	0	0
Vispārējā kārtībā sadalāmā dotācija no vispārējiem ieņēmumiem	4 552 489	5 840 170	5 167 537	1 928 463	723 641	0	0
Izdevumi – kopā	18 147 747	30 703 283	18 392 219	4 498 361	970 185	0	0
Uzturēšanas izdevumi	17 476 917	29 088 502	16 851 248	4 496 164	970 185	0	0
Kārtējie izdevumi	2 801 643	3 942 472	2 260 346	1 157 734	968 341	0	0
Atlīdzība	1 902 935	2 470 234	1 705 504	849 850	750 026	0	0
Preces un pakalpojumi	898 708	1 472 238	554 842	307 884	218 315	0	0
Subsīdijas, dotācijas, sociālie maksājumi un kompensācijas	3 567 486	6 474 334	4 253 075	862 530	1 844	0	0

(euro)

Posteņi	Likums/plāns gadam		Pārskata perioda izpilde ¹	2023.gada plāns	2024.gada plāns	2025.gada plāns	Tālākā laika posmā līdz projekta istenošanai
	apstiprināts	ar izmaiņām					
A	1	2	3	4	5	6	7
Pamatbudžets							
Subsīdijas un dotācijas	3 567 486	6 474 334	4 253 075	862 530	1 844	0	0
Kārtējie maksājumi Eiropas Savienības budžetā un starptautiskā sadarbība	6 215 128	10 015 013	5 488 469	1 586 413	0	0	0
Starptautiskā sadarbība	6 215 128	10 015 013	5 488 469	1 586 413	0	0	0
Transferti viena budžeta veida ietvaros un uzturēšanas izdevumu transferti starp budžeta veidiem	4 892 660	8 656 683	4 849 359	889 487	0	0	0
Valsts budžeta uzturēšanas izdevumu transferti citiem budžetiem Eiropas Savienības politiku instrumentu un pārējās ārvalstu finanšu palīdzības līdzfinansētajiem projektiem (pasākumiem)	4 892 660	8 656 683	4 849 359	889 487	0	0	0
Valsts budžeta uzturēšanas izdevumu transferti pašvaldībām Eiropas Savienības politiku instrumentu un pārējās ārvalstu finanšu palīdzības līdzfinansētajiem projektiem (pasākumiem)	2 255 000	4 775 000	2 114 936	655 000	0	0	0
Valsts budžeta uzturēšanas izdevumu transferti valsts budžeta daļēji finansētām atvasinātām publiskām personām un budžeta nefinansētām iestādēm Eiropas Savienības politiku instrumentu un pārējās ārvalstu finanšu palīdzības līdzfinansētiem projektiem (pasākumiem)	2 637 660	3 881 683	2 734 423	234 487	0	0	0
Kapitālie izdevumi	670 830	1 614 781	1 540 971	2 197	0	0	0
Pamatkapitāla veidošana	660 239	1 574 797	1 500 987	2 000	0	0	0
Kapitālo izdevumu transferti	10 591	39 984	39 984	197	0	0	0
Valsts budžeta transferti kapitālajiem izdevumiem citiem budžetiem Eiropas Savienības politiku instrumentu un pārējās ārvalstu finanšu palīdzības līdzfinansētajiem projektiem (pasākumiem)	10 591	39 984	39 984	197	0	0	0
Valsts budžeta kapitālo izdevumu transferti valsts budžeta daļēji finansētām atvasinātām publiskām personām un budžeta nefinansētām iestādēm Eiropas Savienības politiku instrumentu un pārējās ārvalstu finanšu palīdzības līdzfinansētajiem projektiem (pasākumiem)	10 591	39 984	39 984	197	0	0	0
Finansiālā bilance	-251 240	-9 749 504	958 361	-371 597	-244 700	0	0
Finansēšana	251 240	9 749 504	x	371 597	244 700	0	0
Naudas līdzekļi	251 240	9 749 504	x	371 597	244 700	0	0
Ārvalstu finanšu palīdzības naudas līdzekļu atlikumu izmaiņas palielinājums (-) vai samazinājums (+)	251 240	9 749 504	x	371 597	244 700	0	0
Aizsardzības ministrija							
Resursi izdevumu segšanai	0	344 548	228 704	0	0	0	0
Ārvalstu finanšu palīdzība iestādes ieņēmumos	0	171 459	58 331	0	0	0	0
Ārvalstu finanšu palīdzība atmaksām valsts pamatbudžetam	0	171 459	58 331	0	0	0	0
Dotācija no vispārējiem ieņēmumiem	0	173 089	170 372	0	0	0	0
Vispārējā kārtībā sadalāmā dotācija no vispārējiem ieņēmumiem	0	173 089	170 372	0	0	0	0
Izdevumi – kopā	0	344 548	228 704	0	0	0	0
Uzturēšanas izdevumi	0	211 738	95 894	0	0	0	0
Kārtējie izdevumi	0	40 279	37 562	0	0	0	0
Atfidzība	0	29 197	28 961	0	0	0	0
Preces un pakalpojumi	0	11 082	8 601	0	0	0	0
Transferti viena budžeta veida ietvaros un uzturēšanas izdevumu transferti starp budžeta veidiem	0	171 459	58 331	0	0	0	0
Atmaksā valsts budžetā par veiktajiem izdevumiem	0	171 459	58 331	0	0	0	0
Kapitālie izdevumi	0	132 810	132 810	0	0	0	0
Pamatkapitāla veidošana	0	132 810	132 810	0	0	0	0
Ekonomikas ministrija							
Resursi izdevumu segšanai	332 686	570 969	373 779	4 699	0	0	0
Ārvalstu finanšu palīdzība iestādes ieņēmumos	199 368	381 039	299 403	4 699	0	0	0
Iestādes ieņēmumi no ārvalstu finanšu palīdzības	0	65 155	65 154	0	0	0	0
Ārvalstu finanšu palīdzība atmaksām valsts pamatbudžetam	199 368	315 884	234 249	4 699	0	0	0
Dotācija no vispārējiem ieņēmumiem	133 318	189 930	74 376	0	0	0	0
Vispārējā kārtībā sadalāmā dotācija no vispārējiem ieņēmumiem	133 318	189 930	74 376	0	0	0	0
Izdevumi – kopā	332 686	570 969	373 779	4 699	0	0	0
Uzturēšanas izdevumi	332 686	570 969	373 779	4 699	0	0	0
Kārtējie izdevumi	133 318	189 930	74 376	0	0	0	0
Atfidzība	66 899	97 552	55 425	0	0	0	0
Preces un pakalpojumi	66 419	92 378	18 951	0	0	0	0
Kārtējie maksājumi Eiropas Savienības budžetā un starptautiskā sadarbība	0	65 155	65 154	0	0	0	0
Starptautiskā sadarbība	0	65 155	65 154	0	0	0	0
Transferti viena budžeta veida ietvaros un uzturēšanas izdevumu transferti starp budžeta veidiem	199 368	315 884	234 249	4 699	0	0	0
Atmaksā valsts budžetā par veiktajiem izdevumiem	199 368	315 884	234 249	4 699	0	0	0
Iekšlietu ministrija							
Resursi izdevumu segšanai	650 761	1 047 165	788 713	4 705	0	0	0
Ārvalstu finanšu palīdzība iestādes ieņēmumos	609 759	620 060	384 238	4 705	0	0	0
Iestādes ieņēmumi no ārvalstu finanšu palīdzības	122 986	132 706	132 706	0	0	0	0
Ārvalstu finanšu palīdzība atmaksām valsts pamatbudžetam	486 773	487 354	251 532	4 705	0	0	0
Transferti	0	222 793	222 598	0	0	0	0
Valsts budžeta transferti	0	167 770	167 576	0	0	0	0

(euro)

Posteņi	Likums/plāns gadam		Pārskata perioda izpilde ¹	2023.gada plāns	2024.gada plāns	2025.gada plāns	Tālākā laika posmā līdz projekta īstenošanai
	apstiprināts	ar izmaiņām					
A	1	2	3	4	5	6	7
Pamatbudžets							
Valsts pamatbudžeta savstarpējie transferti	0	167 770	167 576	0	0	0	0
Valsts pamatbudžeta iestāžu saņemtie transferti no valsts pamatbudžeta	0	167 770	167 576	0	0	0	0
Valsts pamatbudžeta iestāžu saņemtie transferti no ārvalstu finanšu palīdzības līdzekļiem	0	167 770	167 576	0	0	0	0
Pašvaldību budžetu transferti	0	55 023	55 022	0	0	0	0
Valsts budžeta iestāžu saņemtie transferti no pašvaldībām	0	55 023	55 022	0	0	0	0
Valsts budžeta iestāžu saņemtie transferti (izņemot atmaksas) no pašvaldībām	0	55 023	55 022	0	0	0	0
Dotācija no vispārējiem ieņēmumiem	41 002	204 312	181 877	0	0	0	0
Vispārējā kārtībā sadalāmā dotācija no vispārējiem ieņēmumiem	41 002	204 312	181 877	0	0	0	0
Izdevumi – kopā	650 761	1 108 296	848 708	4 705	0	0	0
Uzturēšanas izdevumi	640 761	894 676	652 715	4 705	0	0	0
Kārtējie izdevumi	31 002	49 909	45 098	0	0	0	0
Atlidzība	15 589	20 904	20 767	0	0	0	0
Preces un pakalpojumi	15 413	29 005	24 331	0	0	0	0
Subsīdijas, dotācijas, sociālie maksājumi un kompensācijas	0	170 315	170 121	0	0	0	0
Subsīdijas un dotācijas	0	170 315	170 121	0	0	0	0
Kārtējie maksājumi Eiropas Savienības budžetā un starptautiskā sadarbība	122 986	187 098	185 963	0	0	0	0
Starptautiskā sadarbība	122 986	187 098	185 963	0	0	0	0
Transferti viena budžeta veida ietvaros un uzturēšanas izdevumu transferti starp budžeta veidiem	486 773	487 354	251 532	4 705	0	0	0
Atmaksa valsts budžetā par veiktajiem izdevumiem	486 773	487 354	251 532	4 705	0	0	0
Kapitālie izdevumi	10 000	213 620	195 993	0	0	0	0
Pamatkapitāla veidošana	10 000	213 620	195 993	0	0	0	0
Finansiālā bilance	0	-61 131	-59 995	0	0	0	0
Finansēšana	0	61 131	x	0	0	0	0
Naudas līdzekļi	0	61 131	x	0	0	0	0
Ārvalstu finanšu palīdzības naudas līdzekļu atlikumu izmaiņas palielinājums (-) vai samazinājums (+)	0	61 131	x	0	0	0	0
Izglītības un zinātnes ministrija							
Resursi izdevumu segšanai	499 437	2 192 709	2 093 657	68 902	0	0	0
Ārvalstu finanšu palīdzība iestādes ieņēmumos	0	269 708	221 234	0	0	0	0
Iestādes ieņēmumi no ārvalstu finanšu palīdzības	0	26 270	26 270	0	0	0	0
Ārvalstu finanšu palīdzība atmaksām valsts pamatbudžetam	0	243 438	194 964	0	0	0	0
Transferti	0	1 191 518	1 191 452	0	0	0	0
Valsts budžeta transferti	0	17 714	17 648	0	0	0	0
Valsts pamatbudžeta savstarpējie transferti	0	17 714	17 648	0	0	0	0
Valsts pamatbudžeta iestāžu saņemtie transferti no valsts pamatbudžeta	0	17 714	17 648	0	0	0	0
Valsts pamatbudžeta iestāžu saņemtie transferti no ārvalstu finanšu palīdzības līdzekļiem	0	17 714	17 648	0	0	0	0
No valsts budžeta daļēji finansēto atvasināto publisko personu un budžeta nefinansēto iestāžu transferti	0	1 173 804	1 173 804	0	0	0	0
Valsts budžeta iestāžu saņemtie transferti no valsts budžeta daļēji finansētām atvasinātām publiskām personām un no budžeta nefinansētām iestādēm	0	1 173 804	1 173 804	0	0	0	0
Valsts budžeta iestāžu saņemta maksa no savas ministrijas, centrālās valsts iestādes padotībā esošām no valsts budžeta daļēji finansētām atvasinātām publiskām personām un budžeta nefinansētām iestādēm par Eiropas Savienības politiku instrumentu un pārējās ārvalstu finanšu palīdzības līdzfinansēto projektu (pasākumu) īstenošanai piešķirtajiem līdzekļiem	0	1 173 804	1 173 804	0	0	0	0
Dotācija no vispārējiem ieņēmumiem	499 437	731 483	680 971	68 902	0	0	0
Vispārējā kārtībā sadalāmā dotācija no vispārējiem ieņēmumiem	499 437	731 483	680 971	68 902	0	0	0
Izdevumi – kopā	499 437	2 192 709	2 093 657	68 902	0	0	0
Uzturēšanas izdevumi	499 437	2 192 709	2 093 657	68 902	0	0	0
Kārtējie izdevumi	147 713	174 182	151 340	12 620	0	0	0
Atlidzība	88 549	91 661	87 722	10 976	0	0	0
Preces un pakalpojumi	59 164	82 521	63 617	1 644	0	0	0
Subsīdijas, dotācijas, sociālie maksājumi un kompensācijas	0	1 181 982	1 181 982	0	0	0	0
Subsīdijas un dotācijas	0	1 181 982	1 181 982	0	0	0	0
Kārtējie maksājumi Eiropas Savienības budžetā un starptautiskā sadarbība	0	35 806	35 740	0	0	0	0
Starptautiskā sadarbība	0	35 806	35 740	0	0	0	0
Transferti viena budžeta veida ietvaros un uzturēšanas izdevumu transferti starp budžeta veidiem	351 724	800 739	724 595	56 282	0	0	0
Valsts budžeta uzturēšanas izdevumu transferti citiem budžetiem Eiropas Savienības politiku instrumentu un pārējās ārvalstu finanšu palīdzības līdzfinansētajiem projektiem (pasākumiem)	351 724	557 301	529 631	56 282	0	0	0
Valsts budžeta uzturēšanas izdevumu transferti valsts budžeta daļēji finansētām atvasinātām publiskām personām un budžeta nefinansētām iestādēm Eiropas Savienības politiku instrumentu un pārējās ārvalstu finanšu palīdzības līdzfinansētajiem projektiem (pasākumiem)	351 724	557 301	529 631	56 282	0	0	0

(euro)

Posteņi	Likums/plāns gadam		Pārskata perioda izpilde ¹	2023.gada plāns	2024.gada plāns	2025.gada plāns	Tālākā laika posmā līdz projekta īstenošanai
	apstiprināts	ar izmaiņām					
A	1	2	3	4	5	6	7
Pamatbudžets							
Atmaksa valsts budžetā par veiktajiem izdevumiem	0	243 438	194 964	0	0	0	0
Zemkopības ministrija							
Resursi izdevumu segšanai	335 898	366 497	360 418	39 959	0	0	0
Transferti	231 913	231 913	231 913	39 959	0	0	0
No valsts budžeta daļēji finansēto atvasināto publisko personu un budžeta nefinansēto iestāžu transferti	231 913	231 913	231 913	39 959	0	0	0
Valsts budžeta iestāžu saņemtie transferti no valsts budžeta daļēji finansētām atvasinātām publiskām personām un no budžeta nefinansētām iestādēm	231 913	231 913	231 913	39 959	0	0	0
Valsts budžeta iestāžu saņemtā atmaksa no savas ministrijas, centrālās valsts iestādes padotībā esošām no valsts budžeta daļēji finansētām atvasinātām publiskām personām un budžeta nefinansētām iestādēm par Eiropas Savienības politiku instrumentu un pārējās ārvalstu finanšu palīdzības līdzfinansēto projektu (pasākumu) īstenošanai piešķirtajiem līdzekļiem	231 913	231 913	231 913	39 959	0	0	0
Dotācija no vispārējiem ieņēmumiem	103 985	134 584	128 505	0	0	0	0
Vispārējā kārtībā sadalāmā dotācija no vispārējiem ieņēmumiem	103 985	134 584	128 505	0	0	0	0
Izdevumi – kopā	335 898	366 497	360 418	39 959	0	0	0
Uzturēšanas izdevumi	335 898	366 497	360 418	39 959	0	0	0
Kārtējie izdevumi	0	30 599	24 520	0	0	0	0
Atbildība	0	22 260	19 006	0	0	0	0
Preces un pakalpojumi	0	8 339	5 514	0	0	0	0
Subsīdijas, dotācijas, sociālie maksājumi un kompensācijas	231 913	231 913	231 913	39 959	0	0	0
Subsīdijas un dotācijas	231 913	231 913	231 913	39 959	0	0	0
Transferti viena budžeta veida ietvaros un uzturēšanas izdevumu transferti starp budžeta veidiem	103 985	103 985	103 985	0	0	0	0
Valsts budžeta uzturēšanas izdevumu transferti citiem budžetiem Eiropas Savienības politiku instrumentu un pārējās ārvalstu finanšu palīdzības līdzfinansētajiem projektiem (pasākumiem)	103 985	103 985	103 985	0	0	0	0
Valsts budžeta uzturēšanas izdevumu transferti valsts budžeta daļēji finansētām atvasinātām publiskām personām un budžeta nefinansētām iestādēm Eiropas Savienības politiku instrumentu un pārējās ārvalstu finanšu palīdzības līdzfinansētajiem projektiem (pasākumiem)	103 985	103 985	103 985	0	0	0	0
Satiksmes ministrija							
Resursi izdevumu segšanai	1 302 676	2 517 103	1 905 432	355 461	0	0	0
Ārvalstu finanšu palīdzība iestādes ieņēmumos	651 757	651 757	100 940	355 461	0	0	0
Ārvalstu finanšu palīdzība atmaksām valsts pamatbudžetam	651 757	651 757	100 940	355 461	0	0	0
Transferti	0	712 719	693 020	0	0	0	0
Valsts budžeta transferti	0	712 719	693 020	0	0	0	0
Valsts pamatbudžeta savstarpējie transferti	0	712 719	693 020	0	0	0	0
Valsts pamatbudžeta iestāžu saņemtie transferti no valsts pamatbudžeta	0	712 719	693 020	0	0	0	0
Valsts pamatbudžeta iestāžu saņemtie transferti no ārvalstu finanšu palīdzības līdzekļiem	0	712 719	693 020	0	0	0	0
Dotācija no vispārējiem ieņēmumiem	650 919	1 152 627	1 111 472	0	0	0	0
Vispārējā kārtībā sadalāmā dotācija no vispārējiem ieņēmumiem	650 919	1 152 627	1 111 472	0	0	0	0
Izdevumi – kopā	1 302 676	2 517 103	1 905 432	355 461	0	0	0
Uzturēšanas izdevumi	695 437	1 378 396	805 252	355 461	0	0	0
Kārtējie izdevumi	43 680	13 920	11 292	0	0	0	0
Atbildība	30 730	0	0	0	0	0	0
Preces un pakalpojumi	12 950	13 920	11 292	0	0	0	0
Subsīdijas, dotācijas, sociālie maksājumi un kompensācijas	0	378 849	378 847	0	0	0	0
Subsīdijas un dotācijas	0	378 849	378 847	0	0	0	0
Kārtējie maksājumi Eiropas Savienības budžetā un starptautiskā sadarbība	0	333 870	314 173	0	0	0	0
Starptautiskā sadarbība	0	333 870	314 173	0	0	0	0
Transferti viena budžeta veida ietvaros un uzturēšanas izdevumu transferti starp budžeta veidiem	651 757	651 757	100 940	355 461	0	0	0
Atmaksa valsts budžetā par veiktajiem izdevumiem	651 757	651 757	100 940	355 461	0	0	0
Kapitālie izdevumi	607 239	1 138 707	1 100 180	0	0	0	0
Pamatkapitāla veidošana	607 239	1 138 707	1 100 180	0	0	0	0
Finansiālā bilance		0	0	0	0	0	0
Vides aizsardzības un reģionālās attīstības ministrija							
Resursi izdevumu segšanai	16 676 802	17 290 300	15 671 844	6 170 986	725 485	0	0
Ārvalstu finanšu palīdzība iestādes ieņēmumos	11 875 844	12 097 887	11 125 202	3 953 854	0	0	0
Iestādes ieņēmumi no ārvalstu finanšu palīdzības	11 294 980	11 454 740	10 735 767	1 800 771	0	0	0
Ārvalstu finanšu palīdzība atmaksām valsts pamatbudžetam	580 864	643 147	389 434	2 153 083	0	0	0
Transferti	1 677 130	1 938 956	1 727 366	357 571	1 844	0	0
No valsts budžeta daļēji finansēto atvasināto publisko personu un budžeta nefinansēto iestāžu transferti	1 677 130	1 938 956	1 727 366	357 571	1 844	0	0
Valsts budžeta iestāžu saņemtie transferti no valsts budžeta daļēji finansētām atvasinātām publiskām personām un no budžeta nefinansētām iestādēm	1 677 130	1 938 956	1 727 366	357 571	1 844	0	0

(euro)

Posteņi	Likums/plāns gadam		Pārskata perioda izpilde ¹	2023.gada plāns	2024.gada plāns	2025.gada plāns	Tālākā laika posmā līdz projekta īstenošanai
	apstiprināts	ar izmaiņām					
A	1	2	3	4	5	6	7
Pamatbudžets							
Valsts budžeta iestāžu saņemtā atmaksa no savas ministrijas, centrālās valsts iestādes padotībā esošām no valsts budžeta daļēji finansētām atvasinātām publiskām personām un budžeta nefinansētām iestādēm par Eiropas Savienības politiku instrumentu un pārējās ārvalstu finanšu palīdzības līdzfinansēto projektu (pasākumu) īstenošanai piešķirtajiem līdzekļiem	1 677 130	1 938 956	1 727 366	357 571	1 844	0	0
Dotācija no vispārējiem ieņēmumiem	3 123 828	3 253 457	2 819 276	1 859 561	723 641	0	0
Vispārējā kārtībā sadalāmā dotācija no vispārējiem ieņēmumiem	3 123 828	3 253 457	2 819 276	1 859 561	723 641	0	0
Izdevumi – kopā	16 928 042	26 978 673	14 653 489	6 542 583	970 185	0	0
Uzturēšanas izdevumi	16 874 451	26 849 029	14 541 501	6 540 386	970 185	0	0
Kārtējie izdevumi	2 445 930	3 443 653	1 916 158	1 145 114	968 341	0	0
Atlidzība	1 701 168	2 208 660	1 493 623	838 874	750 026	0	0
Preces un pakalpojumi	744 762	1 234 993	422 535	306 240	218 315	0	0
Subsīdijas, dotācijas, sociālie maksājumi un kompensācijas	3 318 564	4 475 545	2 254 483	822 571	1 844	0	0
Subsīdijas un dotācijas	3 318 564	4 475 545	2 254 483	822 571	1 844	0	0
Kārtējie maksājumi Eiropas Savienības budžetā un starptautiskā sadarbība	6 092 142	9 393 084	4 887 438	1 586 413	0	0	0
Starptautiskā sadarbība	6 092 142	9 393 084	4 887 438	1 586 413	0	0	0
Transferti viena budžeta veida ietvaros un uzturēšanas izdevumu transferti starp budžeta veidiem	5 017 815	9 536 747	5 483 422	2 986 288	0	0	0
Valsts budžeta transferti un uzturēšanas izdevumu transferti	0	898 203	878 244	0	0	0	0
Valsts budžeta transferti no valsts pamatbudžeta uz valsts pamatbudžetu	0	898 203	878 244	0	0	0	0
Valsts budžeta transferti no valsts pamatbudžeta ārvalstu finanšu palīdzības līdzekļiem uz valsts pamatbudžetu	0	898 203	878 244	0	0	0	0
Valsts budžeta uzturēšanas izdevumu transferti citiem budžetiem Eiropas Savienības politiku instrumentu un pārējās ārvalstu finanšu palīdzības līdzfinansētajiem projektiem (pasākumiem)	4 436 951	7 995 397	4 215 743	833 205	0	0	0
Valsts budžeta uzturēšanas izdevumu transferti pašvaldībām Eiropas Savienības politiku instrumentu un pārējās ārvalstu finanšu palīdzības līdzfinansētajiem projektiem (pasākumiem)	2 255 000	4 775 000	2 114 936	655 000	0	0	0
Valsts budžeta uzturēšanas izdevumu transferti valsts budžeta daļēji finansētām atvasinātām publiskām personām un budžeta nefinansētām iestādēm Eiropas Savienības politiku instrumentu un pārējās ārvalstu finanšu palīdzības līdzfinansētiem projektiem (pasākumiem)	2 181 951	3 220 397	2 100 807	178 205	0	0	0
Atmaksa valsts budžetā par veiktajiem izdevumiem	580 864	643 147	389 434	2 153 083	0	0	0
Kapitālie izdevumi	53 591	129 644	111 988	2 197	0	0	0
Pamatkapitāla veidošana	43 000	89 660	72 004	2 000	0	0	0
Kapitālo izdevumu transferti	10 591	39 984	39 984	197	0	0	0
Valsts budžeta transferti kapitālajiem izdevumiem citiem budžetiem Eiropas Savienības politiku instrumentu un pārējās ārvalstu finanšu palīdzības līdzfinansētajiem projektiem (pasākumiem)	10 591	39 984	39 984	197	0	0	0
Valsts budžeta kapitālo izdevumu transferti valsts budžeta daļēji finansētām atvasinātām publiskām personām un budžeta nefinansētām iestādēm Eiropas Savienības politiku instrumentu un pārējās ārvalstu finanšu palīdzības līdzfinansētajiem projektiem (pasākumiem)	10 591	39 984	39 984	197	0	0	0
Finansiālā balance	-251 240	-9 688 373	1 018 355	-371 597	-244 700	0	0
Finansēšana	251 240	9 688 373	x	371 597	244 700	0	0
Naudas līdzekļi	251 240	9 688 373	x	371 597	244 700	0	0
Ārvalstu finanšu palīdzības naudas līdzekļu atlikumu izmaiņas palielinājums (-) vai samazinājums (+)	251 240	9 688 373	x	371 597	244 700	0	0
Kultūras ministrija							
Resursi izdevumu segšanai	0	2 420	2 419	0	0	0	0
Transferti	0	1 732	1 731	0	0	0	0
Pašvaldību budžetu transferti	0	1 732	1 731	0	0	0	0
Valsts budžeta iestāžu saņemtie transferti no pašvaldībām	0	1 732	1 731	0	0	0	0
Valsts budžeta iestāžu saņemtā atmaksa no pašvaldībām par Eiropas Savienības politiku instrumentu un pārējās ārvalstu finanšu palīdzības līdzfinansētajos projektos (pasākumos) piešķirtajiem līdzekļiem	0	1 732	1 731	0	0	0	0
Dotācija no vispārējiem ieņēmumiem	0	688	688	0	0	0	0
Vispārējā kārtībā sadalāmā dotācija no vispārējiem ieņēmumiem	0	688	688	0	0	0	0
Izdevumi – kopā	0	2 420	2 419	0	0	0	0
Uzturēšanas izdevumi	0	2 420	2 419	0	0	0	0
Subsīdijas, dotācijas, sociālie maksājumi un kompensācijas	0	2 420	2 419	0	0	0	0
Subsīdijas un dotācijas	0	2 420	2 419	0	0	0	0
Veselības ministrija							
Resursi izdevumu segšanai	17 009	33 310	33 310	0	0	0	0
Transferti	17 009	33 310	33 310	0	0	0	0
No valsts budžeta daļēji finansēto atvasināto publisko personu un budžeta nefinansēto iestāžu transferti	17 009	33 310	33 310	0	0	0	0

(euro)

Posteņi	Likums/plāns gadam		Pārskata perioda izpilde ¹	2023.gada plāns	2024.gada plāns	2025.gada plāns	Tālākā laika posmā līdz projekta īstenošanai
	apstiprināts	ar izmaiņām					
A	1	2	3	4	5	6	7
Pamatbudžets							
Valsts budžeta iestāžu saņemtie transferti no valsts budžeta daļēji finansētām atvasinātām publiskām personām un no budžeta nefinansētām iestādēm	17 009	33 310	33 310	0	0	0	0
Valsts budžeta iestāžu saņemtā atmaksa no savas ministrijas, centrālās valsts iestādes padotībā esošām no valsts budžeta daļēji finansētām atvasinātām publiskām personām un budžeta nefinansētām iestādēm par Eiropas Savienības politiku instrumentu un pārējās ārvalstu finanšu palīdzības līdzfinansēto projektu (pasākumu) īstenošanai piešķirtajiem līdzekļiem	17 009	33 310	33 310	0	0	0	0
Izdevumi – kopā	17 009	33 310	33 310	0	0	0	0
Uzturēšanas izdevumi	17 009	33 310	33 310	0	0	0	0
Subsīdijas, dotācijas, sociālie maksājumi un kompensācijas	17 009	33 310	33 310	0	0	0	0
Subsīdijas un dotācijas	17 009	33 310	33 310	0	0	0	0
Citi Eiropas Savienības politiku instrumenti							
Resursi izdevumu segšanai	58 767 796	125 832 404	110 498 529	40 739 039	36 242 397	26 772 153	51 603 148
Ārvalstu finanšu palīdzība iestādes ieņēmumos	25 266 260	48 038 416	39 557 254	25 728 849	25 463 037	23 203 151	44 465 972
Iestādes ieņēmumi no ārvalstu finanšu palīdzības	25 266 260	48 038 416	39 557 254	25 728 849	25 463 037	23 203 151	44 465 972
Transferti	229 316	2 477 085	1 529 084	55 586	153 948	0	0
Pašvaldību budžetu transferti	166 402	1 208 581	516 424	0	0	0	0
Valsts budžeta iestāžu saņemtie transferti no pašvaldībām	166 402	1 208 581	516 424	0	0	0	0
Valsts budžeta iestāžu saņemtie transferti (izņemot atmaksas) no pašvaldībām	166 402	166 402	135 992	0	0	0	0
Valsts budžeta iestāžu saņemtā atmaksa no pašvaldībām par Eiropas Savienības politiku instrumentu un pārējās ārvalstu finanšu palīdzības līdzfinansētajos projektos (pasākumos) piešķirtajiem līdzekļiem	0	1 042 179	380 431	0	0	0	0
No valsts budžeta daļēji finansēto atvasināto publisko personu un budžeta nefinansēto iestāžu transferti	62 914	1 268 504	1 012 660	55 586	153 948	0	0
Valsts budžeta iestāžu saņemtie transferti no valsts budžeta daļēji finansētām atvasinātām publiskām personām un no budžeta nefinansētām iestādēm	62 914	1 268 504	1 012 660	55 586	153 948	0	0
Valsts budžeta iestāžu saņemtie transferti no savas ministrijas, centrālās valsts iestādes padotībā esošām no valsts budžeta daļēji finansētām atvasinātām publiskām personām un budžeta nefinansētām iestādēm	0	18 960	5 688	0	0	0	0
Valsts budžeta iestāžu saņemtie transferti no citas ministrijas, centrālās valsts iestādes padotībā esošām no valsts budžeta daļēji finansētām atvasinātām publiskām personām un budžeta nefinansētām iestādēm	62 914	62 914	62 914	55 586	153 948	0	0
Valsts budžeta iestāžu saņemtā atmaksa no savas ministrijas, centrālās valsts iestādes padotībā esošām no valsts budžeta daļēji finansētām atvasinātām publiskām personām un budžeta nefinansētām iestādēm par Eiropas Savienības politiku instrumentu un pārējās ārvalstu finanšu palīdzības līdzfinansēto projektu (pasākumu) īstenošanai piešķirtajiem līdzekļiem	0	701 100	557 662	0	0	0	0
Valsts budžeta iestāžu saņemtā atmaksa no citas ministrijas, centrālās valsts iestādes padotībā esošām no valsts budžeta daļēji finansētām atvasinātām publiskām personām un budžeta nefinansētām iestādēm	0	485 530	386 396	0	0	0	0
Dotācija no vispārējiem ieņēmumiem	33 272 220	75 316 903	69 412 191	14 954 604	10 625 412	3 569 002	7 137 176
Vispārējā kārtībā sadalāmā dotācija no vispārējiem ieņēmumiem	33 272 220	75 316 903	69 412 191	14 954 604	10 625 412	3 569 002	7 137 176
Izdevumi – kopā	58 911 797	157 253 709	109 929 090	40 784 851	36 251 581	26 778 857	51 603 148
Uzturēšanas izdevumi	50 929 560	139 793 054	96 682 380	40 568 197	36 151 881	26 715 357	51 476 148
Kārtējie izdevumi	23 062 853	58 567 010	45 627 038	14 070 817	13 154 367	8 038 308	14 122 050
Atlīdzība	7 110 261	26 825 064	21 609 227	5 853 117	5 145 228	3 744 486	7 478 986
Preces un pakalpojumi	15 952 592	31 741 946	24 017 811	8 217 700	8 009 139	4 293 822	6 643 064
Subsīdijas, dotācijas, sociālie maksājumi un kompensācijas	10 617 438	36 023 453	24 694 683	9 750 233	8 891 210	7 738 172	15 476 344
Subsīdijas un dotācijas	10 225 243	35 212 513	24 543 175	9 399 733	8 540 710	7 387 672	14 775 344
Sociāla rakstura maksājumi un kompensācijas	392 195	810 940	151 507	350 500	350 500	350 500	701 000
Kārtējie maksājumi Eiropas Savienības budžetā un starptautiskā sadarbība	698 179	4 439 116	1 943 487	565 398	142 600	140 753	281 506
Kārtējie maksājumi Eiropas Savienības budžetā	0	433 867	284 019	0	0	0	0
Starptautiskā sadarbība	698 179	4 005 249	1 659 469	565 398	142 600	140 753	281 506
Transferti viena budžeta veida ietvaros un uzturēšanas izdevumu transferti starp budžeta veidiem	16 551 090	40 763 475	24 417 172	16 181 749	13 963 704	10 798 124	21 596 248
Valsts budžeta uzturēšanas izdevumu transferti citiem budžetiem Eiropas Savienības politiku instrumentu un pārējās ārvalstu finanšu palīdzības līdzfinansētajiem projektiem (pasākumiem)	16 551 090	40 761 982	24 415 745	16 181 749	13 963 704	10 798 124	21 596 248
Valsts budžeta uzturēšanas izdevumu transferti pašvaldībām Eiropas Savienības politiku instrumentu un pārējās ārvalstu finanšu palīdzības līdzfinansētajiem projektiem (pasākumiem)	4 743 719	11 939 390	4 471 322	4 710 677	4 706 763	4 703 371	9 406 742

(euro)

Posteņi	Likums/plāns gadam		Pārskata perioda izpilde ¹	2023.gada plāns	2024.gada plāns	2025.gada plāns	Tālākā laika posmā līdz projekta īstenošanai
	apstiprināts	ar izmaiņām					
A	1	2	3	4	5	6	7
Pamatbudžets							
Valsts budžeta uzturēšanas izdevumu transferti valsts budžeta daļēji finansētām atvasinātām publiskām personām un budžeta nefinansētām iestādēm Eiropas Savienības politiku instrumentu un pārējās ārvalstu finanšu palīdzības līdzfinansētiem projektiem (pasākumiem)	11 807 371	28 822 592	19 944 424	11 471 072	9 256 941	6 094 753	12 189 506
Pārējie valsts budžeta uzturēšanas izdevumu transferti citiem budžetiem	0	1 493	1 427	0	0	0	0
Pārējie valsts budžeta uzturēšanas izdevumu transferti valsts budžeta daļēji finansētām atvasinātām publiskām personām un budžeta nefinansētām iestādēm	0	1 493	1 427	0	0	0	0
Kapitālie izdevumi	7 982 237	17 460 655	13 246 711	216 654	99 700	63 500	127 000
Pamatkapitāla veidošana	7 982 237	17 444 500	13 230 556	216 654	99 700	63 500	127 000
Kapitālo izdevumu transferti	0	16 155	16 155	0	0	0	0
Valsts budžeta transferti kapitālajiem izdevumiem citiem budžetiem Eiropas Savienības politiku instrumentu un pārējās ārvalstu finanšu palīdzības līdzfinansētajiem projektiem (pasākumiem)	0	16 155	16 155	0	0	0	0
Valsts budžeta kapitālo izdevumu transferti pašvaldībām Eiropas Savienības politiku instrumentu un pārējās ārvalstu finanšu palīdzības līdzfinansētajiem projektiem (pasākumiem)	0	16 155	16 155	0	0	0	0
Finansiālā bilance	-144 001	-31 421 305	569 439	-45 812	-9 184	-6 704	0
Finansēšana	144 001	31 421 305	x	45 812	9 184	6 704	0
Naudas līdzekļi	144 001	31 421 305	x	45 812	9 184	6 704	0
Maksas pakalpojumu un citu pašu ieņēmumu naudas līdzekļu atlikumu izmaiņas palielinājums (-) vai samazinājums (+)	0	1 317	x	0	0	0	0
Ārvalstu finanšu palīdzības naudas līdzekļu atlikumu izmaiņas palielinājums (-) vai samazinājums (+)	144 001	31 419 988	x	45 812	9 184	6 704	0
Ministru kabinets							
Resursi izdevumu segšanai	156 000	317 097	227 232	156 000	156 000	0	0
Transferti	156 000	243 141	196 000	156 000	156 000	0	0
Valsts budžeta transferti	156 000	243 141	196 000	156 000	156 000	0	0
Valsts pamatbudžeta savstarpējie transferti	156 000	243 141	196 000	156 000	156 000	0	0
Valsts pamatbudžeta iestāžu saņemtie transferti no valsts pamatbudžeta	156 000	243 141	196 000	156 000	156 000	0	0
Valsts pamatbudžeta iestāžu saņemtie transferti no ārvalstu finanšu palīdzības līdzekļiem	156 000	243 141	196 000	156 000	156 000	0	0
Dotācija no vispārējiem ieņēmumiem	0	73 956	31 232	0	0	0	0
Vispārējā kārtībā sadalāmā dotācija no vispārējiem ieņēmumiem	0	73 956	31 232	0	0	0	0
Izdevumi – kopā	164 231	353 496	263 092	156 000	156 000	0	0
Uzturēšanas izdevumi	164 231	353 496	263 092	156 000	156 000	0	0
Kārtējie izdevumi	164 231	274 270	235 782	156 000	156 000	0	0
Atlīdzība	5 712	55 380	32 331	0	0	0	0
Preces un pakalpojumi	158 519	218 890	203 451	156 000	156 000	0	0
Subsīdijas, dotācijas, sociālie maksājumi un kompensācijas	0	14 197	3 199	0	0	0	0
Subsīdijas un dotācijas	0	14 197	3 199	0	0	0	0
Kārtējie maksājumi Eiropas Savienības budžetā un starptautiskā sadarbība	0	35 444	14 262	0	0	0	0
Starptautiskā sadarbība	0	35 444	14 262	0	0	0	0
Transferti viena budžeta veida ietvaros un uzturēšanas izdevumu transferti starp budžeta veidiem	0	29 585	9 851	0	0	0	0
Valsts budžeta transferti un uzturēšanas izdevumu transferti	0	29 585	9 851	0	0	0	0
Valsts budžeta transferti no valsts pamatbudžeta uz valsts pamatbudžetu	0	29 585	9 851	0	0	0	0
Valsts budžeta transferti no valsts pamatbudžeta dotācijas no vispārējiem ieņēmumiem uz valsts pamatbudžetu	0	25 500	5 766	0	0	0	0
Valsts budžeta transferti no valsts pamatbudžeta ārvalstu finanšu palīdzības līdzekļiem uz valsts pamatbudžetu	0	4 085	4 084	0	0	0	0
Finansiālā bilance	-8 231	-36 399	-35 860	0	0	0	0
Finansēšana	8 231	36 399	x	0	0	0	0
Naudas līdzekļi	8 231	36 399	x	0	0	0	0
Ārvalstu finanšu palīdzības naudas līdzekļu atlikumu izmaiņas palielinājums (-) vai samazinājums (+)	8 231	36 399	x	0	0	0	0
Korupcijas novēršanas un apkarošanas birojs							
Resursi izdevumu segšanai	0	251 017	220 219	0	0	0	0
Ārvalstu finanšu palīdzība iestādes ieņēmumos	0	82 981	82 981	0	0	0	0
Iestādes ieņēmumi no ārvalstu finanšu palīdzības	0	82 981	82 981	0	0	0	0
Dotācija no vispārējiem ieņēmumiem	0	168 036	137 239	0	0	0	0
Vispārējā kārtībā sadalāmā dotācija no vispārējiem ieņēmumiem	0	168 036	137 239	0	0	0	0
Izdevumi – kopā	0	251 017	205 011	0	0	0	0
Uzturēšanas izdevumi	0	53 230	52 018	0	0	0	0
Kārtējie izdevumi	0	53 230	52 018	0	0	0	0
Preces un pakalpojumi	0	53 230	52 018	0	0	0	0
Kapitālie izdevumi	0	197 787	152 993	0	0	0	0
Pamatkapitāla veidošana	0	197 787	152 993	0	0	0	0
Finansiālā bilance	0	0	15 208	0	0	0	0
Sabiedrības integrācijas fonds							

(euro)

Posteņi	Likums/plāns gadam		Pārskata perioda izpilde ¹	2023.gada plāns	2024.gada plāns	2025.gada plāns	Tālākā laika posmā līdz projekta istenošanai
	apstiprināts	ar izmaiņām					
A	1	2	3	4	5	6	7
Pamatbudžets							
Resursi izdevumu segšanai	8 150 568	12 393 853	12 297 487	68 644	0	0	0
Transferti	0	25 500	5 766	0	0	0	0
Valsts budžeta transferti	0	25 500	5 766	0	0	0	0
Valsts pamatbudžeta savstarpējie transferti	0	25 500	5 766	0	0	0	0
Valsts pamatbudžeta iestāžu saņemtie transferti no valsts pamatbudžeta	0	25 500	5 766	0	0	0	0
Valsts pamatbudžeta iestāžu saņemtie transferti no valsts pamatbudžeta dotācijas no vispārējiem ieņēmumiem	0	25 500	5 766	0	0	0	0
Dotācija no vispārējiem ieņēmumiem	8 150 568	12 368 353	12 291 721	68 644	0	0	0
Vispārējā kārtībā sadalāmā dotācija no vispārējiem ieņēmumiem	8 150 568	12 368 353	12 291 721	68 644	0	0	0
Izdevumi – kopā	8 150 568	12 393 853	12 297 487	68 644	0	0	0
Uzturēšanas izdevumi	8 150 568	12 393 853	12 297 487	68 644	0	0	0
Kārtējie izdevumi	7 421 897	11 357 840	11 332 629	68 644	0	0	0
Atbildība	108 814	152 548	129 989	49 917	0	0	0
Preces un pakalpojumi	7 313 083	11 205 292	11 202 640	18 727	0	0	0
Subsīdijas, dotācijas, sociālie maksājumi un kompensācijas	692 237	1 000 377	929 320	0	0	0	0
Subsīdijas un dotācijas	692 237	1 000 377	929 320	0	0	0	0
Transferti viena budžeta veida ietvaros un uzturēšanas izdevumu transferti starp budžeta veidiem	36 434	35 636	35 538	0	0	0	0
Valsts budžeta uzturēšanas izdevumu transferti citiem budžetiem Eiropas Savienības politiku instrumentu un pārējās ārvalstu finanšu palīdzības līdzfinansētajiem projektiem (pasākumiem)	36 434	35 636	35 538	0	0	0	0
Valsts budžeta uzturēšanas izdevumu transferti pašvaldībām Eiropas Savienības politiku instrumentu un pārējās ārvalstu finanšu palīdzības līdzfinansētajiem projektiem (pasākumiem)	36 434	35 636	35 538	0	0	0	0
Aizsardzības ministrija							
Resursi izdevumu segšanai	0	114 999	99 690	0	0	0	0
Transferti	0	114 999	99 690	0	0	0	0
Valsts budžeta transferti	0	114 999	99 690	0	0	0	0
Valsts pamatbudžeta savstarpējie transferti	0	114 999	99 690	0	0	0	0
Valsts pamatbudžeta iestāžu saņemtie transferti no valsts pamatbudžeta	0	114 999	99 690	0	0	0	0
Valsts pamatbudžeta iestāžu saņemtie transferti no valsts pamatbudžeta dotācijas no vispārējiem ieņēmumiem	0	22 237	6 928	0	0	0	0
Valsts pamatbudžeta iestāžu saņemtie transferti no ārvalstu finanšu palīdzības līdzekļiem	0	92 762	92 762	0	0	0	0
Izdevumi – kopā	0	201 225	60 842	0	0	0	0
Uzturēšanas izdevumi	0	201 225	60 842	0	0	0	0
Kārtējie izdevumi	0	199 606	59 224	0	0	0	0
Preces un pakalpojumi	0	199 606	59 224	0	0	0	0
Transferti viena budžeta veida ietvaros un uzturēšanas izdevumu transferti starp budžeta veidiem	0	1 619	1 618	0	0	0	0
Valsts budžeta transferti un uzturēšanas izdevumu transferti	0	1 619	1 618	0	0	0	0
Valsts budžeta transferti no valsts pamatbudžeta uz valsts pamatbudžetu	0	1 619	1 618	0	0	0	0
Valsts budžeta transferti no valsts pamatbudžeta ārvalstu finanšu palīdzības līdzekļiem uz valsts pamatbudžetu	0	1 619	1 618	0	0	0	0
Finansiālā bilance	0	-86 226	38 847	0	0	0	0
Finansēšana	0	86 226	x	0	0	0	0
Naudas līdzekļi	0	86 226	x	0	0	0	0
Ārvalstu finanšu palīdzības naudas līdzekļu atlikumu izmaiņas palielinājums (-) vai samazinājums (+)	0	86 226	x	0	0	0	0
Ārlietu ministrija							
Resursi izdevumu segšanai	959 527	1 029 527	505 134	959 527	959 527	959 527	0
Ārvalstu finanšu palīdzība iestādes ieņēmumos	959 527	999 527	478 857	959 527	959 527	959 527	0
Iestādes ieņēmumi no ārvalstu finanšu palīdzības	959 527	999 527	478 857	959 527	959 527	959 527	0
Dotācija no vispārējiem ieņēmumiem	0	30 000	26 277	0	0	0	0
Vispārējā kārtībā sadalāmā dotācija no vispārējiem ieņēmumiem	0	30 000	26 277	0	0	0	0
Izdevumi – kopā	959 527	1 693 413	833 265	959 527	959 527	959 527	0
Uzturēšanas izdevumi	959 527	1 693 413	833 265	959 527	959 527	959 527	0
Kārtējie izdevumi	164 501	898 387	210 707	157 422	157 715	959 527	0
Preces un pakalpojumi	164 501	898 387	210 707	157 422	157 715	959 527	0
Transferti viena budžeta veida ietvaros un uzturēšanas izdevumu transferti starp budžeta veidiem	795 026	795 026	622 558	802 105	801 812	0	0
Valsts budžeta transferti un uzturēšanas izdevumu transferti	795 026	795 026	622 558	802 105	801 812	0	0
Valsts budžeta transferti no valsts pamatbudžeta uz valsts pamatbudžetu	795 026	795 026	622 558	802 105	801 812	0	0
Valsts budžeta transferti no valsts pamatbudžeta ārvalstu finanšu palīdzības līdzekļiem uz valsts pamatbudžetu	795 026	795 026	622 558	802 105	801 812	0	0
Finansiālā bilance	0	-663 886	-328 131	0	0	0	0
Finansēšana	0	663 886	x	0	0	0	0
Naudas līdzekļi	0	663 886	x	0	0	0	0
Ārvalstu finanšu palīdzības naudas līdzekļu atlikumu izmaiņas palielinājums (-) vai samazinājums (+)	0	663 886	x	0	0	0	0
Ekonomikas ministrija							
Resursi izdevumu segšanai	99 713	1 260 456	539 136	97 985	98 167	0	0
Transferti	99 713	74 713	58 771	97 985	98 167	0	0

(euro)

Posteņi	Likums/plāns gadam		Pārskata perioda izpilde ¹	2023.gada plāns	2024.gada plāns	2025.gada plāns	Tālākā laika posmā līdz projekta īstenošanai
	apstiprināts	ar izmaiņām					
A	1	2	3	4	5	6	7
Pamatbudžets							
Valsts budžeta transferti	99 713	74 713	58 771	97 985	98 167	0	0
Valsts pamatbudžeta savstarpējie transferti	99 713	74 713	58 771	97 985	98 167	0	0
Valsts pamatbudžeta iestāžu saņemtie transferti no valsts pamatbudžeta	99 713	74 713	58 771	97 985	98 167	0	0
Valsts pamatbudžeta iestāžu saņemtie transferti no ārvalstu finanšu palīdzības līdzekļiem	99 713	74 713	58 771	97 985	98 167	0	0
Dotācija no vispārējiem ieņēmumiem	0	1 185 743	480 365	0	0	0	0
Vispārējā kārtībā sadalāmā dotācija no vispārējiem ieņēmumiem	0	1 185 743	480 365	0	0	0	0
Izdevumi – kopā	99 713	1 260 456	539 136	97 985	98 167	0	0
Uzturēšanas izdevumi	99 713	1 260 456	539 136	97 985	98 167	0	0
Kārtējie izdevumi	99 713	1 260 456	539 136	97 985	98 167	0	0
Atlīdzība	0	1 107 671	477 003	0	0	0	0
Preces un pakalpojumi	99 713	152 785	62 133	97 985	98 167	0	0
Finanšu ministrija							
Resursi izdevumu segšanai	171 636	22 423 989	21 872 327	89 061	72 006	0	0
Transferti	73 140	638 604	630 310	74 608	72 006	0	0
Valsts budžeta transferti	73 140	638 604	630 310	74 608	72 006	0	0
Valsts pamatbudžeta savstarpējie transferti	73 140	638 604	630 310	74 608	72 006	0	0
Valsts pamatbudžeta iestāžu saņemtie transferti no valsts pamatbudžeta	73 140	638 604	630 310	74 608	72 006	0	0
Valsts pamatbudžeta iestāžu saņemtie transferti no ārvalstu finanšu palīdzības līdzekļiem	73 140	638 604	630 310	74 608	72 006	0	0
Dotācija no vispārējiem ieņēmumiem	98 496	21 785 385	21 242 017	14 453	0	0	0
Vispārējā kārtībā sadalāmā dotācija no vispārējiem ieņēmumiem	98 496	21 785 385	21 242 017	14 453	0	0	0
Izdevumi – kopā	171 636	22 423 989	21 321 564	89 061	72 006	0	0
Uzturēšanas izdevumi	171 636	20 471 110	19 700 736	89 061	72 006	0	0
Kārtējie izdevumi	171 636	13 415 012	13 195 403	89 061	72 006	0	0
Atlīdzība	86 634	11 999 249	11 922 679	12 253	0	0	0
Preces un pakalpojumi	85 002	1 415 763	1 272 723	76 808	72 006	0	0
Subsīdijas, dotācijas, sociālie maksājumi un kompensācijas	0	7 056 098	6 505 333	0	0	0	0
Subsīdijas un dotācijas	0	7 056 098	6 505 333	0	0	0	0
Kapitālie izdevumi	0	1 952 879	1 620 828	0	0	0	0
Pamatkapitāla veidošana	0	1 952 879	1 620 828	0	0	0	0
Finansiālā bilance	0	0	550 763	0	0	0	0
Iekšlietu ministrija							
Resursi izdevumu segšanai	22 082 021	31 806 835	22 482 748	11 440 249	4 010 267	493 015	594 034
Ārvalstu finanšu palīdzība iestādes ieņēmumos	12 385 793	14 913 113	8 585 138	10 767 287	3 793 208	340 877	290 586
Iestādes ieņēmumi no ārvalstu finanšu palīdzības	18 618	2 402 473	2 357 310	16 125	1 847	0	0
Ārvalstu finanšu palīdzība atmaksām valsts pamatbudžetam	12 367 175	12 510 640	6 227 827	10 751 162	3 791 361	340 877	290 586
Transferti	57 196	79 766	68 845	60 567	56 309	0	0
Valsts budžeta transferti	57 196	79 766	68 845	56 205	56 309	0	0
Valsts pamatbudžeta savstarpējie transferti	57 196	79 766	68 845	56 205	56 309	0	0
Valsts pamatbudžeta iestāžu saņemtie transferti no valsts pamatbudžeta	57 196	79 766	68 845	56 205	56 309	0	0
Valsts pamatbudžeta iestāžu saņemtie transferti no valsts pamatbudžeta dotācijas no vispārējiem ieņēmumiem	0	3 783	1 232	0	0	0	0
Valsts pamatbudžeta iestāžu saņemtie transferti no ārvalstu finanšu palīdzības līdzekļiem	57 196	75 983	67 613	56 205	56 309	0	0
No valsts budžeta daļēji finansēto atvasināto publisko personu un budžeta nefinansēto iestāžu transferti	0	0	0	4 362	0	0	0
Valsts budžeta iestāžu saņemtie transferti no valsts budžeta daļēji finansētām atvasinātām publiskām personām un no budžeta nefinansētām iestādēm	0	0	0	4 362	0	0	0
Valsts budžeta iestāžu saņemtie transferti no citas ministrijas, centrālās valsts iestādes padotībā esošām no valsts budžeta daļēji finansētām atvasinātām publiskām personām un budžeta nefinansētām iestādēm	0	0	0	4 362	0	0	0
Dotācija no vispārējiem ieņēmumiem	9 639 032	16 813 956	13 828 765	612 395	160 750	152 138	303 448
Vispārējā kārtībā sadalāmā dotācija no vispārējiem ieņēmumiem	9 639 032	16 813 956	13 828 765	612 395	160 750	152 138	303 448
Izdevumi – kopā	22 112 291	31 305 550	21 338 472	11 486 061	4 019 451	499 719	594 034
Uzturēšanas izdevumi	14 567 166	17 623 223	10 262 043	11 484 561	4 017 951	498 219	591 034
Kārtējie izdevumi	2 158 296	4 660 975	3 673 301	675 771	224 743	157 342	300 448
Atlīdzība	1 453 683	2 224 641	1 952 078	501 744	110 959	105 617	205 248
Preces un pakalpojumi	704 613	2 436 334	1 721 223	174 027	113 784	51 725	95 200
Subsīdijas, dotācijas, sociālie maksājumi un kompensācijas	41 695	322 814	236 178	57 628	0	0	0
Subsīdijas un dotācijas	0	220 104	152 103	57 628	0	0	0
Sociāla rakstura maksājumi un kompensācijas	41 695	102 710	84 075	0	0	0	0
Kārtējie maksājumi Eiropas Savienības budžetā un starptautiskā sadarbība	0	128 794	124 736	0	1 847	0	0
Starptautiskā sadarbība	0	128 794	124 736	0	1 847	0	0
Transferti viena budžeta veida ietvaros un uzturēšanas izdevumu transferti starp budžeta veidiem	12 367 175	12 510 640	6 227 827	10 751 162	3 791 361	340 877	290 586
Atmaka valsts budžetā par veiktajiem izdevumiem	12 367 175	12 510 640	6 227 827	10 751 162	3 791 361	340 877	290 586
Kapitālie izdevumi	7 545 125	13 682 327	11 076 429	1 500	1 500	1 500	3 000
Pamatkapitāla veidošana	7 545 125	13 682 327	11 076 429	1 500	1 500	1 500	3 000
Finansiālā bilance	-30 270	501 285	1 144 276	-45 812	-9 184	-6 704	0
Finansēšana	30 270	-501 285	x	45 812	9 184	6 704	0
Naudas līdzekļi	30 270	-501 285	x	45 812	9 184	6 704	0

(euro)

Posteņi	Likums/plāns gadam		Pārskata perioda izpilde ¹	2023.gada plāns	2024.gada plāns	2025.gada plāns	Tālākā laika posmā līdz projekta īstenošanai
	apstiprināts	ar izmaiņām					
A	1	2	3	4	5	6	7
Pamatbudžets							
Ārvalstu finanšu palīdzības naudas līdzekļu atlikumu izmaiņas palielinājums (-) vai samazinājums (+)	30 270	-501 285	x	45 812	9 184	6 704	0
Izglītības un zinātnes ministrija							
Resursi izdevumu segšanai	29 287 715	51 628 695	42 720 458	28 726 103	25 683 984	25 649 850	51 299 700
Ārvalstu finanšu palīdzība iestādes ieņēmumos	22 574 969	39 646 774	31 862 965	22 458 270	22 232 986	22 232 986	44 465 972
Iestādes ieņēmumi no ārvalstu finanšu palīdzības	22 574 969	39 646 774	31 862 965	22 458 270	22 232 986	22 232 986	44 465 972
Transferti	201 074	2 359 553	1 380 643	34 071	34 134	0	0
Valsts budžeta transferti	34 672	44 809	13 899	34 071	34 134	0	0
Valsts pamatbudžeta savstarpējie transferti	34 672	44 809	13 899	34 071	34 134	0	0
Valsts pamatbudžeta iestāžu saņemtie transferti no valsts pamatbudžeta	34 672	44 809	13 899	34 071	34 134	0	0
Valsts pamatbudžeta iestāžu saņemtie transferti no ārvalstu finanšu palīdzības līdzekļiem	34 672	44 809	13 899	34 071	34 134	0	0
Pašvaldību budžetu transferti	166 402	1 174 939	482 783	0	0	0	0
Valsts budžeta iestāžu saņemtie transferti no pašvaldībām	166 402	1 174 939	482 783	0	0	0	0
Valsts budžeta iestāžu saņemtie transferti (izņemot atmaksas) no pašvaldībām	166 402	166 402	135 992	0	0	0	0
Valsts budžeta iestāžu saņemtā atmaksa no pašvaldībām par Eiropas Savienības politiku instrumentu un pārējās ārvalstu finanšu palīdzības līdzfinansētajos projektos (pasākumos) piešķirtajiem līdzekļiem	0	1 008 537	346 790	0	0	0	0
No valsts budžeta daļēji finansēto atvasināto publisko personu un budžeta nefinansēto iestāžu transferti	0	1 139 805	883 961	0	0	0	0
Valsts budžeta iestāžu saņemtie transferti no valsts budžeta daļēji finansētām atvasinātām publiskām personām un no budžeta nefinansētām iestādēm	0	1 139 805	883 961	0	0	0	0
Valsts budžeta iestāžu saņemtie transferti no savas ministrijas, centrālās valsts iestādes padotībā esošām no valsts budžeta daļēji finansētām atvasinātām publiskām personām un budžeta nefinansētām iestādēm	0	18 960	5 688	0	0	0	0
Valsts budžeta iestāžu saņemtā atmaksa no savas ministrijas, centrālās valsts iestādes padotībā esošām no valsts budžeta daļēji finansētām atvasinātām publiskām personām un budžeta nefinansētām iestādēm par Eiropas Savienības politiku instrumentu un pārējās ārvalstu finanšu palīdzības līdzfinansēto projektu (pasākumu) īstenošanai piešķirtajiem līdzekļiem	0	635 315	491 877	0	0	0	0
Valsts budžeta iestāžu saņemtā atmaksa no citas ministrijas, centrālās valsts iestādes padotībā esošām no valsts budžeta daļēji finansētām atvasinātām publiskām personām un budžeta nefinansētām iestādēm par Eiropas Savienības politiku instrumentu un pārējās ārvalstu finanšu palīdzības līdzfinansēto projektu (pasākumu) īstenošanai piešķirtajiem līdzekļiem	0	485 530	386 396	0	0	0	0
Dotācija no vispārējiem ieņēmumiem	6 511 672	9 622 368	9 476 851	6 233 762	3 416 864	3 416 864	6 833 728
Vispārējā kārtībā sadalāmā dotācija no vispārējiem ieņēmumiem	6 511 672	9 622 368	9 476 851	6 233 762	3 416 864	3 416 864	6 833 728
Izdevumi – kopā	29 373 215	80 016 453	43 933 398	28 726 103	25 683 984	25 649 850	51 299 700
Uzturēšanas izdevumi	29 311 215	79 893 303	43 912 281	28 664 103	25 621 984	25 587 850	51 175 700
Kārtējie izdevumi	7 323 851	15 897 752	9 016 089	7 074 260	6 944 935	6 910 801	13 821 602
Atlīdzība	3 848 446	6 495 098	3 647 668	3 713 257	3 636 869	3 636 869	7 273 738
Preces un pakalpojumi	3 475 405	9 402 654	5 368 421	3 361 003	3 308 066	3 273 932	6 547 864
Subsīdijas, dotācijas, sociālie maksājumi un kompensācijas	8 164 696	22 570 452	12 169 945	7 972 956	7 738 172	7 738 172	15 476 344
Subsīdijas un dotācijas	7 814 196	21 862 222	12 102 513	7 622 456	7 387 672	7 387 672	14 775 344
Sociāla rakstura maksājumi un kompensācijas	350 500	708 230	67 432	350 500	350 500	350 500	701 000
Kārtējie maksājumi Eiropas Savienības budžetā un starptautiskā sadarbība	698 179	4 226 056	1 755 669	565 398	140 753	140 753	281 506
Kārtējie maksājumi Eiropas Savienības budžetā	0	433 867	284 019	0	0	0	0
Starptautiskā sadarbība	698 179	3 792 189	1 471 650	565 398	140 753	140 753	281 506
Transferti viena budžeta veida ietvaros un uzturēšanas izdevumu transferti starp budžeta veidiem	13 124 489	37 199 043	20 970 579	13 051 489	10 798 124	10 798 124	21 596 248
Valsts budžeta transferti un uzturēšanas izdevumu transferti	0	590 277	436 622	0	0	0	0
Valsts budžeta transferti no valsts pamatbudžeta uz valsts pamatbudžetu	0	590 277	436 622	0	0	0	0
Valsts budžeta transferti no valsts pamatbudžeta dotācijas no vispārējiem ieņēmumiem uz valsts pamatbudžetu	0	26 020	8 160	0	0	0	0
Valsts budžeta transferti no valsts pamatbudžeta ārvalstu finanšu palīdzības līdzekļiem uz valsts pamatbudžetu	0	564 257	428 462	0	0	0	0
Valsts budžeta uzturēšanas izdevumu transferti citiem budžetiem Eiropas Savienības politiku instrumentu un pārējās ārvalstu finanšu palīdzības līdzfinansētajiem projektiem (pasākumiem)	13 124 489	36 608 766	20 533 957	13 051 489	10 798 124	10 798 124	21 596 248
Valsts budžeta uzturēšanas izdevumu transferti pašvaldībām Eiropas Savienības politiku instrumentu un pārējās ārvalstu finanšu palīdzības līdzfinansētajiem projektiem (pasākumiem)	4 703 371	11 798 748	4 330 778	4 703 371	4 703 371	4 703 371	9 406 742

(euro)

Posteņi	Likums/plāns gadam		Pārskata perioda izpilde ¹	2023.gada plāns	2024.gada plāns	2025.gada plāns	Tālākā laika posmā līdz projekta īstenošanai
	apstiprināts	ar izmaiņām					
A	1	2	3	4	5	6	7
Pamatbudžets							
Valsts budžeta uzturēšanas izdevumu transferti valsts budžeta daļēji finansētām atvasinātām publiskām personām un budžeta nefinansētām iestādēm Eiropas Savienības politiku instrumentu un pārējās ārvalstu finanšu palīdzības līdzfinansētiem projektiem (pasākumiem)	8 421 118	24 810 018	16 203 180	8 348 118	6 094 753	6 094 753	12 189 506
Kapitālie izdevumi	62 000	123 150	21 117	62 000	62 000	62 000	124 000
Pamatkapitāla veidošana	62 000	123 150	21 117	62 000	62 000	62 000	124 000
Finansiālā bilance	-85 500	-28 387 758	-1 212 940	0	0	0	0
Finansēšana	85 500	28 387 758	x	0	0	0	0
Naudas līdzekļi	85 500	28 387 758	x	0	0	0	0
Ārvalstu finanšu palīdzības naudas līdzekļu atlikumu izmaiņas palielinājums (-) vai samazinājums (+)	85 500	28 387 758	x	0	0	0	0
Zemkopības ministrija							
Resursi izdevumu segšanai	5 580 045	5 704 155	5 433 088	5 452 683	5 423 619	0	0
Ārvalstu finanšu palīdzība iestādes ieņēmumos	0	95 000	92 193	0	0	0	0
Iestādes ieņēmumi no ārvalstu finanšu palīdzības	0	44 000	41 193	0	0	0	0
Ārvalstu finanšu palīdzība atmaksām valsts pamatbudžetam	0	51 000	51 000	0	0	0	0
Transferti	126 540	155 650	130 024	124 347	124 578	0	0
Valsts budžeta transferti	126 540	111 840	86 214	124 347	124 578	0	0
Valsts pamatbudžeta savstarpējie transferti	126 540	111 840	86 214	124 347	124 578	0	0
Valsts pamatbudžeta iestāžu saņemtie transferti no valsts pamatbudžeta	126 540	111 840	86 214	124 347	124 578	0	0
Valsts pamatbudžeta iestāžu saņemtie transferti no ārvalstu finanšu palīdzības līdzekļiem	126 540	111 840	86 214	124 347	124 578	0	0
No valsts budžeta daļēji finansēto atvasināto publisko personu un budžeta nefinansēto iestāžu transferti	0	43 810	43 810	0	0	0	0
Valsts budžeta iestāžu saņemtie transferti no valsts budžeta daļēji finansētām atvasinātām publiskām personām un no budžeta nefinansētām iestādēm	0	43 810	43 810	0	0	0	0
Valsts budžeta iestāžu saņemtā atmaksa no savas ministrijas, centrālās valsts iestādes padotībā esošām no valsts budžeta daļēji finansētām atvasinātām publiskām personām un budžeta nefinansētām iestādēm par Eiropas Savienības politiku instrumentu un pārējās ārvalstu finanšu palīdzības līdzfinansēto projektu (pasākumu) īstenošanai piešķirtajiem līdzekļiem	0	43 810	43 810	0	0	0	0
Dotācija no vispārējiem ieņēmumiem	5 453 505	5 453 505	5 210 871	5 328 336	5 299 041	0	0
Vispārējā kārtībā sadalāmā dotācija no vispārējiem ieņēmumiem	5 453 505	5 453 505	5 210 871	5 328 336	5 299 041	0	0
Izdevumi – kopā	5 580 045	5 704 155	5 433 088	5 452 683	5 423 619	0	0
Uzturēšanas izdevumi	5 570 889	5 694 999	5 430 783	5 452 683	5 423 619	0	0
Kārtējie izdevumi	2 885 908	2 178 848	1 914 632	2 767 702	2 738 638	0	0
Atbildība	309 602	300 602	288 353	296 544	275 407	0	0
Preces un pakalpojumi	2 576 306	1 878 246	1 626 279	2 471 158	2 463 231	0	0
Subsīdijas, dotācijas, sociālie maksājumi un kompensācijas	509 340	986 410	986 410	509 340	509 340	0	0
Subsīdijas un dotācijas	509 340	986 410	986 410	509 340	509 340	0	0
Transferti viena budžeta veida ietvaros un uzturēšanas izdevumu transferti starp budžeta veidiem	2 175 641	2 529 741	2 529 741	2 175 641	2 175 641	0	0
Valsts budžeta transferti un uzturēšanas izdevumu transferti	0	10 000	10 000	0	0	0	0
Valsts budžeta transferti no valsts pamatbudžeta uz valsts pamatbudžetu	0	10 000	10 000	0	0	0	0
Valsts budžeta transferti no valsts pamatbudžeta ārvalstu finanšu palīdzības līdzekļiem uz valsts pamatbudžetu	0	10 000	10 000	0	0	0	0
Valsts budžeta uzturēšanas izdevumu transferti citiem budžetiem Eiropas Savienības politiku instrumentu un pārējās ārvalstu finanšu palīdzības līdzfinansētajiem projektiem (pasākumiem)	2 175 641	2 468 741	2 468 741	2 175 641	2 175 641	0	0
Valsts budžeta uzturēšanas izdevumu transferti valsts budžeta daļēji finansētām atvasinātām publiskām personām un budžeta nefinansētām iestādēm Eiropas Savienības politiku instrumentu un pārējās ārvalstu finanšu palīdzības līdzfinansētiem projektiem (pasākumiem)	2 175 641	2 468 741	2 468 741	2 175 641	2 175 641	0	0
Atmaksa valsts budžetā par veiktajiem izdevumiem	0	51 000	51 000	0	0	0	0
Kapitālie izdevumi	9 156	9 156	2 305	0	0	0	0
Pamatkapitāla veidošana	9 156	9 156	2 305	0	0	0	0
Satiksmes ministrija							
Resursi izdevumu segšanai	58 208	186 008	140 109	57 199	57 306	0	0
Transferti	58 208	43 208	20 889	57 199	57 306	0	0
Valsts budžeta transferti	58 208	43 208	20 889	57 199	57 306	0	0
Valsts pamatbudžeta savstarpējie transferti	58 208	43 208	20 889	57 199	57 306	0	0
Valsts pamatbudžeta iestāžu saņemtie transferti no valsts pamatbudžeta	58 208	43 208	20 889	57 199	57 306	0	0
Valsts pamatbudžeta iestāžu saņemtie transferti no ārvalstu finanšu palīdzības līdzekļiem	58 208	43 208	20 889	57 199	57 306	0	0
Dotācija no vispārējiem ieņēmumiem	0	142 800	119 219	0	0	0	0
Vispārējā kārtībā sadalāmā dotācija no vispārējiem ieņēmumiem	0	142 800	119 219	0	0	0	0
Izdevumi – kopā	58 208	208 327	128 332	57 199	57 306	0	0
Uzturēšanas izdevumi	58 208	208 327	128 332	57 199	57 306	0	0

(euro)

Posteņi	Likums/plāns gadam		Pārskata perioda izpilde ¹	2023.gada plāns	2024.gada plāns	2025.gada plāns	Tālākā laika posmā līdz projekta īstenošanai
	apstiprināts	ar izmaiņām					
A	1	2	3	4	5	6	7
Pamatbudžets							
Kārtējie izdevumi	58 208	208 327	128 332	57 199	57 306	0	0
Atlīdzība	0	142 800	119 219	0	0	0	0
Preces un pakalpojumi	58 208	65 527	9 113	57 199	57 306	0	0
Finansiālā bilance	0	-22 319	11 776	0	0	0	0
Finansēšana	0	22 319	x	0	0	0	0
Naudas līdzekļi	0	22 319	x	0	0	0	0
Ārvalstu finanšu palīdzības naudas līdzekļu atlikumu izmaiņas palielinājums (-) vai samazinājums (+)	0	22 319	x	0	0	0	0
Labklājības ministrija							
Resursi izdevumu segšanai	330 375	1 190 091	710 498	109 899	23 421	0	0
Ārvalstu finanšu palīdzība iestādes ieņēmumos	94 304	129 651	79 588	0	0	0	0
Iestādes ieņēmumi no ārvalstu finanšu palīdzības	9 017	44 364	43 674	0	0	0	0
Ārvalstu finanšu palīdzība atmaksām valsts pamatbudžetam	85 287	85 287	35 914	0	0	0	0
Transferti	23 789	45 857	22 068	23 377	23 421	0	0
Valsts budžeta transferti	23 789	45 857	22 068	23 377	23 421	0	0
Valsts pamatbudžeta savstarpējie transferti	23 789	45 857	22 068	23 377	23 421	0	0
Valsts pamatbudžeta iestāžu saņemtie transferti no valsts pamatbudžeta	23 789	45 857	22 068	23 377	23 421	0	0
Valsts pamatbudžeta iestāžu saņemtie transferti no ārvalstu finanšu palīdzības līdzekļiem	23 789	45 857	22 068	23 377	23 421	0	0
Dotācija no vispārējiem ieņēmumiem	212 282	1 014 583	608 842	86 522	0	0	0
Vispārējā kārtībā sadalāmā dotācija no vispārējiem ieņēmumiem	212 282	1 014 583	608 842	86 522	0	0	0
Izdevumi – kopā	330 375	1 220 869	718 347	109 899	23 421	0	0
Uzturēšanas izdevumi	330 375	914 838	713 245	109 899	23 421	0	0
Kārtējie izdevumi	243 960	708 121	571 307	109 899	23 421	0	0
Atlīdzība	153 891	493 463	450 387	72 577	0	0	0
Preces un pakalpojumi	90 069	214 658	120 919	37 322	23 421	0	0
Subsidijas, dotācijas, sociālie maksājumi un kompensācijas	1 128	121 430	106 024	0	0	0	0
Subsidijas un dotācijas	1 128	121 430	106 024	0	0	0	0
Transferti viena budžeta veida ietvaros un uzturēšanas izdevumu transferti starp budžeta veidiem	85 287	85 287	35 914	0	0	0	0
Atmaks valsts budžetā par veiktajiem izdevumiem	85 287	85 287	35 914	0	0	0	0
Kapitālie izdevumi	0	306 031	5 102	0	0	0	0
Pamatkapitāla veidošana	0	306 031	5 102	0	0	0	0
Finansiālā bilance	0	-30 778	-7 849	0	0	0	0
Finansēšana	0	30 778	x	0	0	0	0
Naudas līdzekļi	0	30 778	x	0	0	0	0
Ārvalstu finanšu palīdzības naudas līdzekļu atlikumu izmaiņas palielinājums (-) vai samazinājums (+)	0	30 778	x	0	0	0	0
Tieslietu ministrija							
Resursi izdevumu segšanai	702 606	1 224 102	867 438	113 204	77 181	0	0
Ārvalstu finanšu palīdzība iestādes ieņēmumos	437 688	714 063	482 322	43 733	12 560	0	0
Iestādes ieņēmumi no ārvalstu finanšu palīdzības	188 546	261 010	231 834	20 025	1 340	0	0
Ārvalstu finanšu palīdzība atmaksām valsts pamatbudžetam	249 142	453 053	250 487	23 708	11 220	0	0
Transferti	38 468	38 468	37 468	55 747	52 821	0	0
Valsts budžeta transferti	38 468	38 468	37 468	52 723	52 821	0	0
Valsts pamatbudžeta savstarpējie transferti	38 468	38 468	37 468	52 723	52 821	0	0
Valsts pamatbudžeta iestāžu saņemtie transferti no valsts pamatbudžeta	38 468	38 468	37 468	52 723	52 821	0	0
Valsts pamatbudžeta iestāžu saņemtie transferti no ārvalstu finanšu palīdzības līdzekļiem	38 468	38 468	37 468	52 723	52 821	0	0
No valsts budžeta daļēji finansēto atvasināto publisko personu un budžeta nefinansēto iestāžu transferti	0	0	0	3 024	0	0	0
Valsts budžeta iestāžu saņemtie transferti no valsts budžeta daļēji finansētām atvasinātām publiskām personām un no budžeta nefinansētām iestādēm	0	0	0	3 024	0	0	0
Valsts budžeta iestāžu saņemtie transferti no citas ministrijas, centrālās valsts iestādes padotībā esošām no valsts budžeta daļēji finansētām atvasinātām publiskām personām un budžeta nefinansētām iestādēm	0	0	0	3 024	0	0	0
Dotācija no vispārējiem ieņēmumiem	226 450	471 571	347 649	13 724	11 800	0	0
Vispārējā kārtībā sadalāmā dotācija no vispārējiem ieņēmumiem	226 450	471 571	347 649	13 724	11 800	0	0
Izdevumi – kopā	702 606	1 360 970	924 745	113 204	77 181	0	0
Uzturēšanas izdevumi	585 850	1 178 724	772 303	103 524	77 181	0	0
Kārtējie izdevumi	336 708	725 670	521 815	76 792	65 961	0	0
Atlīdzība	119 528	423 072	339 009	18 544	9 798	0	0
Preces un pakalpojumi	217 180	302 598	182 806	58 248	56 163	0	0
Subsidijas, dotācijas, sociālie maksājumi un kompensācijas	0	1	0	3 024	0	0	0
Subsidijas un dotācijas	0	1	0	3 024	0	0	0
Transferti viena budžeta veida ietvaros un uzturēšanas izdevumu transferti starp budžeta veidiem	249 142	453 053	250 487	23 708	11 220	0	0
Atmaks valsts budžetā par veiktajiem izdevumiem	249 142	453 053	250 487	23 708	11 220	0	0
Kapitālie izdevumi	116 756	182 246	152 442	9 680	0	0	0
Pamatkapitāla veidošana	116 756	182 246	152 442	9 680	0	0	0
Finansiālā bilance	0	-136 868	-57 307	0	0	0	0
Finansēšana	0	136 868	x	0	0	0	0
Naudas līdzekļi	0	136 868	x	0	0	0	0

(euro)

Posteņi	Likums/plāns gadam		Pārskata perioda izpilde ¹	2023.gada plāns	2024.gada plāns	2025.gada plāns	Tālākā laika posmā līdz projekta īstenošanai
	apstiprināts	ar izmaiņām					
A	1	2	3	4	5	6	7
Pamatbudžets							
Ārvalstu finanšu palīdzības naudas līdzekļu atlikumu izmaiņas palielinājums (-) vai samazinājums (+)	0	136 868	x	0	0	0	0
Vides aizsardzības un reģionālās attīstības ministrija							
Resursi izdevumu segšanai	3 528 830	7 464 360	7 216 427	4 720 741	4 073 831	0	0
Ārvalstu finanšu palīdzība iestādes ieņēmumos	1 364 003	3 102 369	3 046 762	2 169 600	2 167 983	0	0
Iestādes ieņēmumi no ārvalstu finanšu palīdzības	1 364 003	3 102 369	3 046 762	2 169 600	2 167 983	0	0
Transferti	151 998	207 615	199 026	135 740	241 651	0	0
Valsts budžeta transferti	89 084	89 084	80 496	87 540	87 703	0	0
Valsts pamatbudžeta savstarpējie transferti	89 084	89 084	80 496	87 540	87 703	0	0
Valsts pamatbudžeta iestāžu saņemtie transferti no valsts pamatbudžeta	89 084	89 084	80 496	87 540	87 703	0	0
Valsts pamatbudžeta iestāžu saņemtie transferti no ārvalstu finanšu palīdzības līdzekļiem	89 084	89 084	80 496	87 540	87 703	0	0
Pašvaldību budžetu transferti	0	33 642	33 641	0	0	0	0
Valsts budžeta iestāžu saņemtie transferti no pašvaldībām	0	33 642	33 641	0	0	0	0
Valsts budžeta iestāžu saņemtā atmaksa no pašvaldībām par Eiropas Savienības politiku instrumentu un pārējās ārvalstu finanšu palīdzības līdzfinansētajos projektos (pasākumos) piešķirtajiem līdzekļiem	0	33 642	33 641	0	0	0	0
No valsts budžeta daļēji finansēto atvasināto publisko personu un budžeta nefinansēto iestāžu transferti	62 914	84 889	84 889	48 200	153 948	0	0
Valsts budžeta iestāžu saņemtie transferti no valsts budžeta daļēji finansētām atvasinātām publiskām personām un no budžeta nefinansētām iestādēm	62 914	84 889	84 889	48 200	153 948	0	0
Valsts budžeta iestāžu saņemtie transferti no citas ministrijas, centrālās valsts iestādes padotībā esošām no valsts budžeta daļēji finansētām atvasinātām publiskām personām un budžeta nefinansētām iestādēm	62 914	62 914	62 914	48 200	153 948	0	0
Valsts budžeta iestāžu saņemtā atmaksa no savas ministrijas, centrālās valsts iestādes padotībā esošām no valsts budžeta daļēji finansētām atvasinātām publiskām personām un budžeta nefinansētām iestādēm par Eiropas Savienības politiku instrumentu un pārējās ārvalstu finanšu palīdzības līdzfinansēto projektu (pasākumu) īstenošanai piešķirtajiem līdzekļiem	0	21 975	21 975	0	0	0	0
Dotācija no vispārējiem ieņēmumiem	2 012 829	4 154 376	3 970 639	2 415 401	1 664 197	0	0
Vispārējā kārtībā sadalāmā dotācija no vispārējiem ieņēmumiem	2 012 829	4 154 376	3 970 639	2 415 401	1 664 197	0	0
Izdevumi – kopā	3 548 830	8 829 056	6 715 413	4 720 741	4 073 831	0	0
Uzturēšanas izdevumi	3 300 130	8 440 460	6 500 569	4 577 267	4 037 631	0	0
Kārtējie izdevumi	1 534 779	3 984 280	2 443 424	2 523 970	2 403 994	0	0
Atbildība	766 970	2 679 905	1 737 802	1 126 866	1 054 029	0	0
Preces un pakalpojumi	767 809	1 304 375	705 622	1 397 104	1 349 965	0	0
Subsīdijas, dotācijas, sociālie maksājumi un kompensācijas	550 825	2 929 481	2 800 542	1 098 678	643 698	0	0
Subsīdijas un dotācijas	550 825	2 929 481	2 800 542	1 098 678	643 698	0	0
Transferti viena budžeta veida ietvaros un uzturēšanas izdevumu transferti starp budžeta veidiem	1 214 526	1 526 699	1 256 603	954 619	989 939	0	0
Valsts budžeta uzturēšanas izdevumu transferti citiem budžetiem Eiropas Savienības politiku instrumentu un pārējās ārvalstu finanšu palīdzības līdzfinansētajiem projektiem (pasākumiem)	1 214 526	1 526 699	1 256 603	954 619	989 939	0	0
Valsts budžeta uzturēšanas izdevumu transferti pašvaldībām Eiropas Savienības politiku instrumentu un pārējās ārvalstu finanšu palīdzības līdzfinansētajiem projektiem (pasākumiem)	3 914	105 006	105 006	7 306	3 392	0	0
Valsts budžeta uzturēšanas izdevumu transferti valsts budžeta daļēji finansētām atvasinātām publiskām personām un budžeta nefinansētām iestādēm Eiropas Savienības politiku instrumentu un pārējās ārvalstu finanšu palīdzības līdzfinansētajiem projektiem (pasākumiem)	1 210 612	1 421 693	1 151 597	947 313	986 547	0	0
Kapitālie izdevumi	248 700	388 596	214 844	143 474	36 200	0	0
Pamatkapitāla veidošana	248 700	372 441	198 689	143 474	36 200	0	0
Kapitālo izdevumu transferti	0	16 155	16 155	0	0	0	0
Valsts budžeta transferti kapitālajiem izdevumiem citiem budžetiem Eiropas Savienības politiku instrumentu un pārējās ārvalstu finanšu palīdzības līdzfinansētajiem projektiem (pasākumiem)	0	16 155	16 155	0	0	0	0
Valsts budžeta kapitālo izdevumu transferti pašvaldībām Eiropas Savienības politiku instrumentu un pārējās ārvalstu finanšu palīdzības līdzfinansētajiem projektiem (pasākumiem)	0	16 155	16 155	0	0	0	0
Finansiālā bilance	-20 000	-1 364 696	501 014	0	0	0	0
Finansēšana	20 000	1 364 696	x	0	0	0	0
Naudas līdzekļi	20 000	1 364 696	x	0	0	0	0
Ārvalstu finanšu palīdzības naudas līdzekļu atlikumu izmaiņas palielinājums (-) vai samazinājums (+)	20 000	1 364 696	x	0	0	0	0
Kultūras ministrija							
Resursi izdevumu segšanai	895 337	1 732 720	1 482 430	147 366	34 069	10 638	0
Ārvalstu finanšu palīdzība iestādes ieņēmumos	78 820	105 231	66 012	32 542	26 594	10 638	0
Iestādes ieņēmumi no ārvalstu finanšu palīdzības	78 820	105 231	66 012	32 542	26 594	10 638	0
Transferti	5 821	399 320	310 165	6 217	7 475	0	0
Valsts budžeta transferti	5 821	399 320	310 165	6 217	7 475	0	0

(euro)

Posteņi	Likums/plāns gadam		Pārskata perioda izpilde ¹	2023.gada plāns	2024.gada plāns	2025.gada plāns	Tālākā laika posmā līdz projekta istenošanai
	apstiprināts	ar izmaiņām					
A	1	2	3	4	5	6	7
Pamatbudžets							
Valsts pamatbudžeta savstarpējie transferti	5 821	399 320	310 165	6 217	7 475	0	0
Valsts pamatbudžeta iestāžu saņemtie transferti no valsts pamatbudžeta	5 821	399 320	310 165	6 217	7 475	0	0
Valsts pamatbudžeta iestāžu saņemtie transferti no ārvalstu finanšu palīdzības līdzekļiem	5 821	399 320	310 165	6 217	7 475	0	0
Dotācija no vispārējiem ieņēmumiem	810 696	1 228 169	1 106 253	108 607	0	0	0
Vispārējā kārtībā sadalāmā dotācija no vispārējiem ieņēmumiem	810 696	1 228 169	1 106 253	108 607	0	0	0
Izdevumi – kopā	895 337	2 373 860	1 806 434	147 366	34 069	10 638	0
Uzturēšanas izdevumi	894 837	2 370 210	1 805 784	147 366	34 069	10 638	0
Kārtējie izdevumi	237 320	1 282 643	782 702	38 759	34 069	10 638	0
Atlīdzība	176 926	265 288	192 757	10 249	7 000	2 000	0
Preces un pakalpojumi	60 394	1 017 355	589 945	28 510	27 069	8 638	0
Subsīdijas, dotācijas, sociālie maksājumi un kompensācijas	657 517	930 860	866 400	108 607	0	0	0
Subsīdijas un dotācijas	657 517	930 860	866 400	108 607	0	0	0
Kārtējie maksājumi Eiropas Savienības budžetā un starptautiskā sadarbība	0	30 752	30 752	0	0	0	0
Starptautiskā sadarbība	0	30 752	30 752	0	0	0	0
Transferti viena budžeta veida ietvaros un uzturēšanas izdevumu transferti starp budžeta veidiem	0	125 955	125 930	0	0	0	0
Valsts budžeta transferti un uzturēšanas izdevumu transferti	0	4 433	4 432	0	0	0	0
Valsts budžeta transferti no valsts pamatbudžeta uz valsts pamatbudžetu	0	4 433	4 432	0	0	0	0
Valsts budžeta transferti no valsts pamatbudžeta ārvalstu finanšu palīdzības līdzekļiem uz valsts pamatbudžetu	0	4 433	4 432	0	0	0	0
Valsts budžeta uzturēšanas izdevumu transferti citiem budžetiem Eiropas Savienības politiku instrumentu un pārējās ārvalstu finanšu palīdzības līdzfinansētajiem projektiem (pasākumiem)	0	120 930	120 906	0	0	0	0
Valsts budžeta uzturēšanas izdevumu transferti valsts budžeta daļēji finansētām atvasinātām publiskām personām un budžeta nefinansētām iestādēm Eiropas Savienības politiku instrumentu un pārējās ārvalstu finanšu palīdzības līdzfinansētiem projektiem (pasākumiem)	0	120 930	120 906	0	0	0	0
Pārējie valsts budžeta uzturēšanas izdevumu transferti citiem budžetiem	0	592	592	0	0	0	0
Pārējie valsts budžeta uzturēšanas izdevumu transferti valsts budžeta daļēji finansētām atvasinātām publiskām personām un budžeta nefinansētām iestādēm	0	592	592	0	0	0	0
Kapitālie izdevumi	500	3 650	650	0	0	0	0
Pamatkapitāla veidošana	500	3 650	650	0	0	0	0
Finansiālā bilance	0	-641 140	-324 005	0	0	0	0
Finansēšana	0	641 140	x	0	0	0	0
Naudas līdzekļi	0	641 140	x	0	0	0	0
Ārvalstu finanšu palīdzības naudas līdzekļu atlikumu izmaiņas palielinājums (-) vai samazinājums (+)	0	641 140	x	0	0	0	0
Pārresoru koordinācijas centrs							
Resursu izdevumu segšanai	2 025	2 025	1 409	1 990	1 993	0	0
Transferti	2 025	2 025	1 409	1 990	1 993	0	0
Valsts budžeta transferti	2 025	2 025	1 409	1 990	1 993	0	0
Valsts pamatbudžeta savstarpējie transferti	2 025	2 025	1 409	1 990	1 993	0	0
Valsts pamatbudžeta iestāžu saņemtie transferti no valsts pamatbudžeta	2 025	2 025	1 409	1 990	1 993	0	0
Valsts pamatbudžeta iestāžu saņemtie transferti no ārvalstu finanšu palīdzības līdzekļiem	2 025	2 025	1 409	1 990	1 993	0	0
Izdevumi – kopā	2 025	2 025	1 409	1 990	1 993	0	0
Uzturēšanas izdevumi	2 025	2 025	1 409	1 990	1 993	0	0
Kārtējie izdevumi	2 025	2 025	1 409	1 990	1 993	0	0
Preces un pakalpojumi	2 025	2 025	1 409	1 990	1 993	0	0
Veselības ministrija							
Resursi izdevumu segšanai	175 890	2 676 322	2 452 648	175 363	175 419	0	0
Ārvalstu finanšu palīdzība iestādes ieņēmumos	72 760	1 940 041	1 936 019	72 760	72 760	0	0
Iestādes ieņēmumi no ārvalstu finanšu palīdzības	72 760	1 349 687	1 345 666	72 760	72 760	0	0
Ārvalstu finanšu palīdzība atmaksām valsts pamatbudžetam	0	590 354	590 353	0	0	0	0
Transferti	30 370	30 370	3 855	29 843	29 899	0	0
Valsts budžeta transferti	30 370	30 370	3 855	29 843	29 899	0	0
Valsts pamatbudžeta savstarpējie transferti	30 370	30 370	3 855	29 843	29 899	0	0
Valsts pamatbudžeta iestāžu saņemtie transferti no valsts pamatbudžeta	30 370	30 370	3 855	29 843	29 899	0	0
Valsts pamatbudžeta iestāžu saņemtie transferti no ārvalstu finanšu palīdzības līdzekļiem	30 370	30 370	3 855	29 843	29 899	0	0
Dotācija no vispārējiem ieņēmumiem	72 760	705 911	512 774	72 760	72 760	0	0
Vispārējā kārtībā sadalāmā dotācija no vispārējiem ieņēmumiem	72 760	705 911	512 774	72 760	72 760	0	0
Izdevumi – kopā	175 890	3 119 786	2 136 342	175 363	175 419	0	0
Uzturēšanas izdevumi	175 890	2 504 953	2 136 342	175 363	175 419	0	0
Kārtējie izdevumi	175 890	1 252 321	884 991	175 363	175 419	0	0
Atlīdzība	51 166	430 779	293 808	51 166	51 166	0	0
Preces un pakalpojumi	124 724	821 542	591 182	124 197	124 253	0	0

(euro)

Posteņi	Likums/plāns gadam		Pārskata perioda izpilde ¹	2023.gada plāns	2024.gada plāns	2025.gada plāns	Tālākā laika posmā līdz projekta īstenošanai
	apstiprināts	ar izmaiņām					
A	1	2	3	4	5	6	7
Pamatbudžets							
Subsīdijas, dotācijas, sociālie maksājumi un kompensācijas	0	91 333	91 332	0	0	0	0
Subsīdijas un dotācijas	0	91 333	91 332	0	0	0	0
Kārtējie maksājumi Eiropas Savienības budžetā un starptautiskā sadarbība	0	18 070	18 069	0	0	0	0
Starptautiskā sadarbība	0	18 070	18 069	0	0	0	0
Transferti viena budžeta veida ietvaros un uzturēšanas izdevumu transferti starp budžeta veidiem	0	1 143 229	1 141 951	0	0	0	0
Valsts budžeta transferti un uzturēšanas izdevumu transferti	0	550 764	550 763	0	0	0	0
Valsts budžeta transferti no valsts pamatbudžeta uz valsts pamatbudžetu	0	550 764	550 763	0	0	0	0
Valsts budžeta transferti no valsts pamatbudžeta ārvalstu finanšu palīdzības līdzekļiem uz valsts pamatbudžetu	0	550 764	550 763	0	0	0	0
Valsts budžeta uzturēšanas izdevumu transferti citiem budžetiem Eiropas Savienības politiku instrumentu un pārējās ārvalstu finanšu palīdzības līdzfinansētajiem projektiem (pasākumiem)	0	1 210	0	0	0	0	0
Valsts budžeta uzturēšanas izdevumu transferti valsts budžeta daļēji finansētām atvasinātām publiskām personām un budžeta nefinansētām iestādēm Eiropas Savienības politiku instrumentu un pārējās ārvalstu finanšu palīdzības līdzfinansētajiem projektiem (pasākumiem)	0	1 210	0	0	0	0	0
Pārējie valsts budžeta uzturēšanas izdevumu transferti citiem budžetiem	0	901	835	0	0	0	0
Pārējie valsts budžeta uzturēšanas izdevumu transferti valsts budžeta daļēji finansētām atvasinātām publiskām personām un budžeta nefinansētām iestādēm	0	901	835	0	0	0	0
Atmaksas valsts budžetā par veiktajiem izdevumiem	0	590 354	590 353	0	0	0	0
Kapitālie izdevumi	0	614 833	0	0	0	0	0
Pamatkapitāla veidošana	0	614 833	0	0	0	0	0
Finansiālā bilance	0	-443 464	316 307	0	0	0	0
Finansēšana	0	443 464	x	0	0	0	0
Naudas līdzekļi	0	443 464	x	0	0	0	0
Ārvalstu finanšu palīdzības naudas līdzekļu atlikumu izmaiņas palielinājums (-) vai samazinājums (+)	0	443 464	x	0	0	0	0
Prokuratūra							
Resursi izdevumu segšanai	83 930	98 191	21 477	0	0	0	0
Dotācija no vispārējiem ieņēmumiem	83 930	98 191	21 477	0	0	0	0
Vispārējā kārtībā sadalāmā dotācija no vispārējiem ieņēmumiem	83 930	98 191	21 477	0	0	0	0
Izdevumi – kopā	83 930	207 247	64 138	0	0	0	0
Uzturēšanas izdevumi	83 930	207 247	64 138	0	0	0	0
Kārtējie izdevumi	83 930	207 247	64 138	0	0	0	0
Atlīdzība	28 889	54 568	26 142	0	0	0	0
Preces un pakalpojumi	55 041	152 679	37 996	0	0	0	0
Finansiālā bilance	0	-109 056	-42 661	0	0	0	0
Finansēšana	0	109 056	x	0	0	0	0
Naudas līdzekļi	0	109 056	x	0	0	0	0
Maksas pakalpojumu un citu pašu ieņēmumu naudas līdzekļu atlikumu izmaiņas palielinājums (-) vai samazinājums (+)	0	1 317	x	0	0	0	0
Ārvalstu finanšu palīdzības naudas līdzekļu atlikumu izmaiņas palielinājums (-) vai samazinājums (+)	0	107 739	x	0	0	0	0
Ārvalstu finanšu palīdzības līdzfinansētie projekti							
Resursi izdevumu segšanai	24 964 521	28 680 027	22 434 952	17 271 563	10 565 921	230 180	1 050 455
Ārvalstu finanšu palīdzība iestādes ieņēmumos	1 144 759	6 993 333	5 778 999	676 428	654 275	210 091	1 050 455
Iestādes ieņēmumi no ārvalstu finanšu palīdzības	1 144 759	6 993 333	5 778 999	676 428	654 275	210 091	1 050 455
Dotācija no vispārējiem ieņēmumiem	23 819 762	21 686 694	16 655 952	16 595 135	9 911 646	20 089	0
Vispārējā kārtībā sadalāmā dotācija no vispārējiem ieņēmumiem	23 819 762	21 686 694	16 655 952	16 595 135	9 911 646	20 089	0
Izdevumi – kopā	25 114 521	29 720 486	20 581 560	17 421 563	10 715 921	230 180	1 050 455
Uzturēšanas izdevumi	15 129 702	24 690 564	16 257 111	15 573 706	5 514 705	80 939	304 250
Kārtējie izdevumi	5 027 907	9 069 184	4 894 908	4 456 983	2 345 371	80 939	304 250
Atlīdzība	2 859 773	3 508 584	3 022 117	2 298 070	1 427 159	644	0
Preces un pakalpojumi	2 168 134	5 560 600	1 872 791	2 158 913	918 212	80 295	304 250
Subsīdijas, dotācijas, sociālie maksājumi un kompensācijas	4 768 824	7 922 160	5 065 011	5 150 256	999 811	0	0
Subsīdijas un dotācijas	4 768 824	7 920 105	5 062 956	5 150 256	999 811	0	0
Sociāla rakstura maksājumi un kompensācijas	0	2 055	2 055	0	0	0	0
Kārtējie maksājumi Eiropas Savienības budžetā un starptautiskā sadarbība	436 594	3 399 217	2 488 777	164 872	87 979	0	0
Kārtējie maksājumi Eiropas Savienības budžetā	0	97 294	97 293	0	0	0	0
Starptautiskā sadarbība	436 594	3 301 923	2 391 483	164 872	87 979	0	0
Transferti viena budžeta veida ietvaros un uzturēšanas izdevumu transferti starp budžeta veidiem	4 896 377	4 300 003	3 808 416	5 801 595	2 081 544	0	0
Valsts budžeta uzturēšanas izdevumu transferti citiem budžetiem Eiropas Savienības politiku instrumentu un pārējās ārvalstu finanšu palīdzības līdzfinansētajiem projektiem (pasākumiem)	4 896 377	4 299 677	3 808 090	5 801 595	2 081 544	0	0

(euro)

Posteņi	Likums/plāns gadam		Pārskata perioda izpilde ¹	2023.gada plāns	2024.gada plāns	2025.gada plāns	Tālākā laika posmā līdz projekta īstenošanai
	apstiprināts	ar izmaiņām					
A	1	2	3	4	5	6	7
Pamatbudžets							
Valsts budžeta uzturēšanas izdevumu transferti pašvaldībām Eiropas Savienības politiku instrumentu un pārējās ārvalstu finanšu palīdzības līdzfinansētajiem projektiem (pasākumiem)	1 355 198	1 607 331	1 279 991	1 652 205	862 042	0	0
Valsts budžeta uzturēšanas izdevumu transferti valsts budžeta daļēji finansētām atvasinātām publiskām personām un budžeta nefinansētām iestādēm Eiropas Savienības politiku instrumentu un pārējās ārvalstu finanšu palīdzības līdzfinansētiem projektiem (pasākumiem)	3 541 179	2 692 346	2 528 099	4 149 390	1 219 502	0	0
Pārējie valsts budžeta uzturēšanas izdevumu transferti citiem budžetiem	0	326	326	0	0	0	0
Pārējie valsts budžeta uzturēšanas izdevumu transferti valsts budžeta daļēji finansētām atvasinātām publiskām personām un budžeta nefinansētām iestādēm	0	326	326	0	0	0	0
Kapitālie izdevumi	9 984 819	5 029 922	4 324 449	1 847 857	5 201 216	149 241	746 205
Pamatkapitāla veidošana	9 516 885	4 941 422	4 235 949	1 536 857	5 191 071	149 241	746 205
Kapitālo izdevumu transferti	467 934	88 500	88 500	311 000	10 145	0	0
Valsts budžeta transferti kapitālajiem izdevumiem citiem budžetiem Eiropas Savienības politiku instrumentu un pārējās ārvalstu finanšu palīdzības līdzfinansētajiem projektiem (pasākumiem)	467 934	88 500	88 500	311 000	10 145	0	0
Valsts budžeta kapitālo izdevumu transferti pašvaldībām Eiropas Savienības politiku instrumentu un pārējās ārvalstu finanšu palīdzības līdzfinansētajiem projektiem (pasākumiem)	250 000	0	0	0	0	0	0
Valsts budžeta kapitālo izdevumu transferti valsts budžeta daļēji finansētām atvasinātām publiskām personām un budžeta nefinansētām iestādēm Eiropas Savienības politiku instrumentu un pārējās ārvalstu finanšu palīdzības līdzfinansētajiem projektiem (pasākumiem)	217 934	88 500	88 500	311 000	10 145	0	0
Finansiālā bilance	-150 000	-1 040 459	1 853 392	-150 000	-150 000	0	0
Finansēšana	150 000	1 040 459	x	150 000	150 000	0	0
Naudas līdzekļi	150 000	1 040 459	x	150 000	150 000	0	0
Ārvalstu finanšu palīdzības naudas līdzekļu atlikumu izmaiņas palielinājums (-) vai samazinājums (+)	150 000	1 040 459	x	150 000	150 000	0	0
Eiropas Ekonomikas zonas un Norvēģijas finanšu instrumentu finansētie projekti							
Resursi izdevumu segšanai	22 394 573	18 610 937	13 614 854	16 595 135	9 911 646	20 089	0
Dotācija no vispārējiem ieņēmumiem	22 394 573	18 610 937	13 614 854	16 595 135	9 911 646	20 089	0
Vispārējā kārtībā sadalāmā dotācija no vispārējiem ieņēmumiem	22 394 573	18 610 937	13 614 854	16 595 135	9 911 646	20 089	0
Izdevumi – kopā	22 394 573	18 610 937	13 614 854	16 595 135	9 911 646	20 089	0
Uzturēšanas izdevumi	13 410 846	16 817 203	12 166 147	14 903 519	4 866 671	20 089	0
Kārtējie izdevumi	3 560 423	4 491 085	3 284 441	3 837 796	1 748 337	20 089	0
Atlidzība	1 968 638	2 422 980	2 116 864	2 050 655	1 190 719	644	0
Preces un pakalpojumi	1 591 785	2 068 105	1 167 576	1 787 141	557 618	19 445	0
Subsīdijas, dotācijas, sociālie maksājumi un kompensācijas	4 768 824	7 720 105	4 862 956	5 150 256	999 811	0	0
Subsīdijas un dotācijas	4 768 824	7 720 105	4 862 956	5 150 256	999 811	0	0
Kārtējie maksājumi Eiropas Savienības budžetā un starptautiskā sadarbība	185 222	306 336	210 661	113 872	36 979	0	0
Starptautiskā sadarbība	185 222	306 336	210 661	113 872	36 979	0	0
Transferti viena budžeta veida ietvaros un uzturēšanas izdevumu transferti starp budžeta veidiem	4 896 377	4 299 677	3 808 090	5 801 595	2 081 544	0	0
Valsts budžeta uzturēšanas izdevumu transferti citiem budžetiem Eiropas Savienības politiku instrumentu un pārējās ārvalstu finanšu palīdzības līdzfinansētajiem projektiem (pasākumiem)	4 896 377	4 299 677	3 808 090	5 801 595	2 081 544	0	0
Valsts budžeta uzturēšanas izdevumu transferti pašvaldībām Eiropas Savienības politiku instrumentu un pārējās ārvalstu finanšu palīdzības līdzfinansētajiem projektiem (pasākumiem)	1 355 198	1 607 331	1 279 991	1 652 205	862 042	0	0
Valsts budžeta uzturēšanas izdevumu transferti valsts budžeta daļēji finansētām atvasinātām publiskām personām un budžeta nefinansētām iestādēm Eiropas Savienības politiku instrumentu un pārējās ārvalstu finanšu palīdzības līdzfinansētiem projektiem (pasākumiem)	3 541 179	2 692 346	2 528 099	4 149 390	1 219 502	0	0
Kapitālie izdevumi	8 983 727	1 793 734	1 448 707	1 691 616	5 044 975	0	0
Pamatkapitāla veidošana	8 515 793	1 705 234	1 360 207	1 380 616	5 034 830	0	0
Kapitālo izdevumu transferti	467 934	88 500	88 500	311 000	10 145	0	0
Valsts budžeta transferti kapitālajiem izdevumiem citiem budžetiem Eiropas Savienības politiku instrumentu un pārējās ārvalstu finanšu palīdzības līdzfinansētajiem projektiem (pasākumiem)	467 934	88 500	88 500	311 000	10 145	0	0
Valsts budžeta kapitālo izdevumu transferti pašvaldībām Eiropas Savienības politiku instrumentu un pārējās ārvalstu finanšu palīdzības līdzfinansētajiem projektiem (pasākumiem)	250 000	0	0	0	0	0	0

(euro)

Posteji	Likums/plāns gadam		Pārskata perioda izpilde ¹	2023.gada plāns	2024.gada plāns	2025.gada plāns	Tālākā laika posmā līdz projekta īstenošanai
	apstiprināts	ar izmaiņām					
A	1	2	3	4	5	6	7
Pamatbudžets							
Valsts budžeta kapitālo izdevumu transferti valsts budžeta daļēji finansētām atvasinātām publiskām personām un budžeta nefinansētām iestādēm Eiropas Savienības politiku instrumentu un pārējās ārvalstu finanšu palīdzības līdzfinansētajiem projektiem (pasākumiem)	217 934	88 500	88 500	311 000	10 145	0	0
Ministru kabinets							
Resursi izdevumu segšanai	1 204	25 451	14 939	0	0	0	0
Dotācija no vispārējiem ieņēmumiem	1 204	25 451	14 939	0	0	0	0
Vispārējā kārtībā sadalāmā dotācija no vispārējiem ieņēmumiem	1 204	25 451	14 939	0	0	0	0
Izdevumi – kopā	1 204	25 451	14 939	0	0	0	0
Uzturēšanas izdevumi	1 204	25 451	14 939	0	0	0	0
Kārtējie izdevumi	490	506	0	0	0	0	0
Atlīdzība	490	0	0	0	0	0	0
Preces un pakalpojumi	0	506	0	0	0	0	0
Subsīdijas, dotācijas, sociālie maksājumi un kompensācijas	714	14 945	14 939	0	0	0	0
Subsīdijas un dotācijas	714	14 945	14 939	0	0	0	0
Kārtējie maksājumi Eiropas Savienības budžetā un starptautiskā sadarbība	0	10 000	0	0	0	0	0
Starptautiskā sadarbība	0	10 000	0	0	0	0	0
Korupcijas novēršanas un apkarošanas birojs							
Resursi izdevumu segšanai	0	189 874	148 934	0	0	0	0
Transferti	0	16 057	16 055	0	0	0	0
Valsts budžeta transferti	0	16 057	16 055	0	0	0	0
Valsts pamatbudžeta savstarpējie transferti	0	16 057	16 055	0	0	0	0
Valsts pamatbudžeta iestāžu saņemtie transferti no valsts pamatbudžeta	0	16 057	16 055	0	0	0	0
Valsts pamatbudžeta iestāžu saņemtie transferti no valsts pamatbudžeta dotācijas no vispārējiem ieņēmumiem	0	16 057	16 055	0	0	0	0
Dotācija no vispārējiem ieņēmumiem	0	173 817	132 879	0	0	0	0
Vispārējā kārtībā sadalāmā dotācija no vispārējiem ieņēmumiem	0	173 817	132 879	0	0	0	0
Izdevumi – kopā	0	189 874	148 934	0	0	0	0
Uzturēšanas izdevumi	0	130 459	90 267	0	0	0	0
Kārtējie izdevumi	0	130 459	90 267	0	0	0	0
Atlīdzība	0	43 050	22 879	0	0	0	0
Preces un pakalpojumi	0	87 409	67 388	0	0	0	0
Kapitālie izdevumi	0	59 415	58 668	0	0	0	0
Pamatkapitāla veidošana	0	59 415	58 668	0	0	0	0
Ekonomikas ministrija							
Resursi izdevumu segšanai	307 429	3 847 816	3 076 373	288 122	0	0	0
Transferti	46 271	44 214	39 768	29 487	0	0	0
Valsts budžeta transferti	46 271	44 214	39 768	29 487	0	0	0
Valsts pamatbudžeta savstarpējie transferti	46 271	44 214	39 768	29 487	0	0	0
Valsts pamatbudžeta iestāžu saņemtie transferti no valsts pamatbudžeta	46 271	44 214	39 768	29 487	0	0	0
Valsts pamatbudžeta iestāžu saņemtie transferti no valsts pamatbudžeta dotācijas no vispārējiem ieņēmumiem	46 271	44 214	39 768	29 487	0	0	0
Dotācija no vispārējiem ieņēmumiem	261 158	3 803 602	3 036 604	258 635	0	0	0
Vispārējā kārtībā sadalāmā dotācija no vispārējiem ieņēmumiem	261 158	3 803 602	3 036 604	258 635	0	0	0
Izdevumi – kopā	307 429	3 847 816	3 076 373	288 122	0	0	0
Uzturēšanas izdevumi	307 429	3 834 483	3 073 009	288 122	0	0	0
Kārtējie izdevumi	307 429	624 604	502 123	288 122	0	0	0
Atlīdzība	229 057	429 799	389 125	227 622	0	0	0
Preces un pakalpojumi	78 372	194 805	112 998	60 500	0	0	0
Subsīdijas, dotācijas, sociālie maksājumi un kompensācijas	0	2 712 805	2 100 925	0	0	0	0
Subsīdijas un dotācijas	0	2 712 805	2 100 925	0	0	0	0
Transferti viena budžeta veida ietvaros uzturēšanas izdevumu transferti starp budžeta veidiem	0	497 074	469 961	0	0	0	0
Valsts budžeta uzturēšanas izdevumu transferti citiem budžetiem Eiropas Savienības politiku instrumentu un pārējās ārvalstu finanšu palīdzības līdzfinansētajiem projektiem (pasākumiem)	0	497 074	469 961	0	0	0	0
Valsts budžeta uzturēšanas izdevumu transferti valsts budžeta daļēji finansētām atvasinātām publiskām personām un budžeta nefinansētām iestādēm Eiropas Savienības politiku instrumentu un pārējās ārvalstu finanšu palīdzības līdzfinansētiem projektiem (pasākumiem)	0	497 074	469 961	0	0	0	0
Kapitālie izdevumi	0	13 333	3 364	0	0	0	0
Pamatkapitāla veidošana	0	13 333	3 364	0	0	0	0
Finanšu ministrija							
Resursi izdevumu segšanai	2 045 248	1 068 805	1 010 590	2 273 660	458 003	0	0
Dotācija no vispārējiem ieņēmumiem	2 045 248	1 068 805	1 010 590	2 273 660	458 003	0	0
Vispārējā kārtībā sadalāmā dotācija no vispārējiem ieņēmumiem	2 045 248	1 068 805	1 010 590	2 273 660	458 003	0	0
Izdevumi – kopā	2 045 248	1 068 805	1 010 590	2 273 660	458 003	0	0
Uzturēšanas izdevumi	1 530 039	873 063	819 727	1 508 019	264 053	0	0
Kārtējie izdevumi	450 814	538 215	487 172	435 394	259 186	0	0
Atlīdzība	316 314	299 858	293 538	310 634	214 364	0	0

(euro)

Posteņi	Likums/plāns gadam		Pārskata perioda izpilde ¹	2023.gada plāns	2024.gada plāns	2025.gada plāns	Tālākā laika posmā līdz projekta īstenošanai
	apstiprināts	ar izmaiņām					
A	1	2	3	4	5	6	7
Pamatbudžets							
Preces un pakalpojumi	134 500	238 357	193 634	124 760	44 822	0	0
Subsīdijas, dotācijas, sociālie maksājumi un kompensācijas	1 053 738	318 758	316 467	1 072 625	4 867	0	0
Subsīdijas un dotācijas	1 053 738	318 758	316 467	1 072 625	4 867	0	0
Transferti viena budžeta veida ietvaros un uzturēšanas izdevumu transferti starp budžeta veidiem	25 487	16 090	16 088	0	0	0	0
Valsts budžeta uzturēšanas izdevumu transferti citiem budžetiem Eiropas Savienības politiku instrumentu un pārējās ārvalstu finanšu palīdzības līdzfinansētajiem projektiem (pasākumiem)	25 487	16 090	16 088	0	0	0	0
Valsts budžeta uzturēšanas izdevumu transferti valsts budžeta daļēji finansētām atvasinātām publiskām personām un budžeta nefinansētām iestādēm Eiropas Savienības politiku instrumentu un pārējās ārvalstu finanšu palīdzības līdzfinansētiem projektiem (pasākumiem)	25 487	16 090	16 088	0	0	0	0
Kapitālie izdevumi	515 209	195 742	190 863	765 641	193 950	0	0
Pamatkapitāla veidošana	515 209	195 742	190 863	765 641	193 950	0	0
Iekšlietu ministrija							
Resursi izdevumu segšanai	2 419 917	1 480 514	865 590	759 420	5 160 508	0	0
Dotācija no vispārējiem ieņēmumiem	2 419 917	1 480 514	865 590	759 420	5 160 508	0	0
Vispārējā kārtībā sadalāmā dotācija no vispārējiem ieņēmumiem	2 419 917	1 480 514	865 590	759 420	5 160 508	0	0
Izdevumi – kopā	2 419 917	1 480 514	865 590	759 420	5 160 508	0	0
Uzturēšanas izdevumi	584 525	1 169 569	668 219	656 945	327 628	0	0
Kārtējie izdevumi	536 525	985 277	487 803	656 945	327 628	0	0
Atlīdzība	342 165	390 810	302 276	284 184	242 818	0	0
Preces un pakalpojumi	194 360	594 467	185 527	372 761	84 810	0	0
Subsīdijas, dotācijas, sociālie maksājumi un kompensācijas	0	106 449	106 448	0	0	0	0
Subsīdijas un dotācijas	0	106 449	106 448	0	0	0	0
Kārtējie maksājumi Eiropas Savienības budžetā un starptautiskā sadarbība	48 000	48 000	48 000	0	0	0	0
Starptautiskā sadarbība	48 000	48 000	48 000	0	0	0	0
Transferti viena budžeta veida ietvaros un uzturēšanas izdevumu transferti starp budžeta veidiem	0	29 843	25 968	0	0	0	0
Valsts budžeta transferti un uzturēšanas izdevumu transferti	0	29 843	25 968	0	0	0	0
Valsts budžeta transferti no valsts pamatbudžeta uz valsts pamatbudžetu	0	29 843	25 968	0	0	0	0
Valsts budžeta transferti no valsts pamatbudžeta dotācijas no vispārējiem ieņēmumiem uz valsts pamatbudžetu	0	29 843	25 968	0	0	0	0
Kapitālie izdevumi	1 835 392	310 945	197 371	102 475	4 832 880	0	0
Pamatkapitāla veidošana	1 835 392	310 945	197 371	102 475	4 832 880	0	0
Izglītības un zinātnes ministrija							
Resursi izdevumu segšanai	2 723 358	1 519 615	1 238 584	3 294 338	1 645 699	0	0
Dotācija no vispārējiem ieņēmumiem	2 723 358	1 519 615	1 238 584	3 294 338	1 645 699	0	0
Vispārējā kārtībā sadalāmā dotācija no vispārējiem ieņēmumiem	2 723 358	1 519 615	1 238 584	3 294 338	1 645 699	0	0
Izdevumi – kopā	2 723 358	1 519 615	1 238 584	3 294 338	1 645 699	0	0
Uzturēšanas izdevumi	2 723 358	1 517 195	1 236 164	3 294 338	1 645 699	0	0
Kārtējie izdevumi	252 588	248 306	223 968	251 338	275 188	0	0
Atlīdzība	197 751	197 751	185 673	197 751	197 600	0	0
Preces un pakalpojumi	54 837	50 555	38 295	53 587	77 588	0	0
Transferti viena budžeta veida ietvaros un uzturēšanas izdevumu transferti starp budžeta veidiem	2 470 770	1 268 889	1 012 196	3 043 000	1 370 511	0	0
Valsts budžeta uzturēšanas izdevumu transferti citiem budžetiem Eiropas Savienības politiku instrumentu un pārējās ārvalstu finanšu palīdzības līdzfinansētajiem projektiem (pasākumiem)	2 470 770	1 268 889	1 012 196	3 043 000	1 370 511	0	0
Valsts budžeta uzturēšanas izdevumu transferti pašvaldībām Eiropas Savienības politiku instrumentu un pārējās ārvalstu finanšu palīdzības līdzfinansētajiem projektiem (pasākumiem)	1 237 445	1 237 445	980 752	644 055	644 057	0	0
Valsts budžeta uzturēšanas izdevumu transferti valsts budžeta daļēji finansētām atvasinātām publiskām personām un budžeta nefinansētām iestādēm Eiropas Savienības politiku instrumentu un pārējās ārvalstu finanšu palīdzības līdzfinansētiem projektiem (pasākumiem)	1 233 325	31 444	31 444	2 398 945	726 454	0	0
Kapitālie izdevumi	0	2 420	2 420	0	0	0	0
Pamatkapitāla veidošana	0	2 420	2 420	0	0	0	0
Zemkopības ministrija							
Resursi izdevumu segšanai	660 378	698 860	529 295	359 792	12 793	0	0
Dotācija no vispārējiem ieņēmumiem	660 378	698 860	529 295	359 792	12 793	0	0
Vispārējā kārtībā sadalāmā dotācija no vispārējiem ieņēmumiem	660 378	698 860	529 295	359 792	12 793	0	0
Izdevumi – kopā	660 378	698 860	529 295	359 792	12 793	0	0
Uzturēšanas izdevumi	660 378	673 433	503 885	359 792	12 793	0	0
Kārtējie izdevumi	99 571	125 916	84 930	86 237	11 499	0	0
Atlīdzība	51 518	93 269	73 714	43 120	2 990	0	0
Preces un pakalpojumi	48 053	32 647	11 217	43 117	8 509	0	0

Posteji	Likums/plāns gadam		Pārskata perioda izpilde ¹	2023.gada plāns	2024.gada plāns	2025.gada plāns	Tālākā laika posmā līdz projekta īstenošanai
	apstiprināts	ar izmaiņām					
A	1	2	3	4	5	6	7
Pamatbudžets							
Kārtējie maksājumi Eiropas Savienības budžetā un starptautiskā sadarbība	0	81 000	81 000	27 000	0	0	0
Starptautiskā sadarbība	0	81 000	81 000	27 000	0	0	0
Transferti viena budžeta veida ietvaros un uzturēšanas izdevumu transferti starp budžeta veidiem	560 807	466 517	337 954	246 555	1 294	0	0
Valsts budžeta uzturēšanas izdevumu transferti citiem budžetiem Eiropas Savienības politiku instrumentu un pārējās ārvalstu finanšu palīdzības līdzfinansētajiem projektiem (pasākumiem)	560 807	466 517	337 954	246 555	1 294	0	0
Valsts budžeta uzturēšanas izdevumu transferti valsts budžeta daļēji finansētām atvasinātām publiskām personām un budžeta nefinansētām iestādēm Eiropas Savienības politiku instrumentu un pārējās ārvalstu finanšu palīdzības līdzfinansētajiem projektiem (pasākumiem)	560 807	466 517	337 954	246 555	1 294	0	0
Kapitālie izdevumi	0	25 427	25 410	0	0	0	0
Pamatkapitāla veidošana	0	25 427	25 410	0	0	0	0
Labklājības ministrija							
Resursi izdevumu segšanai	845 655	859 441	709 612	339 769	113 119	0	0
Transferti	0	13 786	9 913	0	0	0	0
Valsts budžeta transferti	0	13 786	9 913	0	0	0	0
Valsts pamatbudžeta savstarpējie transferti	0	13 786	9 913	0	0	0	0
Valsts pamatbudžeta iestāžu saņemtie transferti no valsts pamatbudžeta	0	13 786	9 913	0	0	0	0
Valsts pamatbudžeta iestāžu saņemtie transferti no valsts pamatbudžeta dotācijas no vispārējiem ieņēmumiem	0	13 786	9 913	0	0	0	0
Dotācija no vispārējiem ieņēmumiem	845 655	845 655	699 699	339 769	113 119	0	0
Vispārējā kārtībā sadalāmā dotācija no vispārējiem ieņēmumiem	845 655	845 655	699 699	339 769	113 119	0	0
Izdevumi – kopā	845 655	859 441	709 612	339 769	113 119	0	0
Uzturēšanas izdevumi	845 655	859 441	709 612	339 769	113 119	0	0
Kārtējie izdevumi	214 367	193 039	103 224	339 769	113 119	0	0
Atlidzība	119 392	119 392	72 454	295 505	96 055	0	0
Preces un pakalpojumi	94 975	73 647	30 770	44 264	17 064	0	0
Subsīdijas, dotācijas, sociālie maksājumi un kompensācijas	606 388	606 388	606 388	0	0	0	0
Subsīdijas un dotācijas	606 388	606 388	606 388	0	0	0	0
Kārtējie maksājumi Eiropas Savienības budžetā un starptautiskā sadarbība	24 900	60 014	0	0	0	0	0
Starptautiskā sadarbība	24 900	60 014	0	0	0	0	0
Tieslietu ministrija							
Resursi izdevumu segšanai	6 917 648	1 369 778	1 092 702	1 241 306	312 035	1 456	0
Dotācija no vispārējiem ieņēmumiem	6 917 648	1 369 778	1 092 702	1 241 306	312 035	1 456	0
Vispārējā kārtībā sadalāmā dotācija no vispārējiem ieņēmumiem	6 917 648	1 369 778	1 092 702	1 241 306	312 035	1 456	0
Izdevumi – kopā	6 917 648	1 369 778	1 092 702	1 241 306	312 035	1 456	0
Uzturēšanas izdevumi	765 456	679 104	599 624	738 806	312 035	1 456	0
Kārtējie izdevumi	727 002	640 650	561 170	725 802	297 035	1 456	0
Atlidzība	285 614	295 859	288 567	267 346	150 782	0	0
Preces un pakalpojumi	441 388	344 791	272 603	458 456	146 253	1 456	0
Kārtējie maksājumi Eiropas Savienības budžetā un starptautiskā sadarbība	38 454	38 454	38 454	13 004	15 000	0	0
Starptautiskā sadarbība	38 454	38 454	38 454	13 004	15 000	0	0
Kapitālie izdevumi	6 152 192	690 674	493 078	502 500	0	0	0
Pamatkapitāla veidošana	6 152 192	690 674	493 078	502 500	0	0	0
Vides aizsardzības un reģionālās attīstības ministrija							
Resursi izdevumu segšanai	6 446 770	5 185 945	2 631 104	8 021 715	2 155 071	0	0
Dotācija no vispārējiem ieņēmumiem	6 446 770	5 185 945	2 631 104	8 021 715	2 155 071	0	0
Vispārējā kārtībā sadalāmā dotācija no vispārējiem ieņēmumiem	6 446 770	5 185 945	2 631 104	8 021 715	2 155 071	0	0
Izdevumi – kopā	6 446 770	5 185 945	2 631 104	8 021 715	2 155 071	0	0
Uzturēšanas izdevumi	5 965 836	5 079 377	2 537 537	7 700 715	2 136 926	0	0
Kārtējie izdevumi	898 400	808 533	618 987	1 007 689	410 264	0	0
Atlidzība	372 870	461 527	416 353	396 793	258 410	0	0
Preces un pakalpojumi	525 530	347 006	202 634	610 896	151 854	0	0
Subsīdijas, dotācijas, sociālie maksājumi un kompensācijas	3 107 984	2 405 894	1 62 922	4 077 631	994 944	0	0
Subsīdijas un dotācijas	3 107 984	2 405 894	1 62 922	4 077 631	994 944	0	0
Kārtējie maksājumi Eiropas Savienības budžetā un starptautiskā sadarbība	73 868	68 868	43 207	73 868	21 979	0	0
Starptautiskā sadarbība	73 868	68 868	43 207	73 868	21 979	0	0
Transferti viena budžeta veida ietvaros un uzturēšanas izdevumu transferti starp budžeta veidiem	1 885 584	1 796 082	1 712 421	2 541 527	709 739	0	0
Valsts budžeta transferti un uzturēšanas izdevumu transferti	46 271	44 214	39 768	29 487	0	0	0
Valsts budžeta transferti no valsts pamatbudžeta uz valsts pamatbudžetu	46 271	44 214	39 768	29 487	0	0	0
Valsts budžeta transferti no valsts pamatbudžeta dotācijas no vispārējiem ieņēmumiem uz valsts pamatbudžetu	46 271	44 214	39 768	29 487	0	0	0
Valsts budžeta uzturēšanas izdevumu transferti citiem budžetiem Eiropas Savienības politiku instrumentu un pārējās ārvalstu finanšu palīdzības līdzfinansētajiem projektiem (pasākumiem)	1 839 313	1 751 868	1 672 652	2 512 040	709 739	0	0

(euro)

Posteņi	Likums/plāns gadam		Pārskata perioda izpilde ¹	2023.gada plāns	2024.gada plāns	2025.gada plāns	Tālākā laika posmā līdz projekta īstenošanai
	apstiprināts	ar izmaiņām					
A	1	2	3	4	5	6	7
Pamatbudžets							
Valsts budžeta uzturēšanas izdevumu transferti pašvaldībām Eiropas Savienības politiku instrumentu un pārējās ārvalstu finanšu palīdzības līdzfinansētajiem projektiem (pasākumiem)	117 753	70 647	0	1 008 150	217 985	0	0
Valsts budžeta uzturēšanas izdevumu transferti valsts budžeta daļēji finansētām atvasinātām publiskām personām un budžeta nefinansētām iestādēm Eiropas Savienības politiku instrumentu un pārējās ārvalstu finanšu palīdzības līdzfinansētiem projektiem (pasākumiem)	1 721 560	1 681 221	1 672 652	1 503 890	491 754	0	0
Kapitālie izdevumi	480 934	106 568	93 568	321 000	18 145	0	0
Pamatkapitāla veidošana	13 000	18 068	5 068	10 000	8 000	0	0
Kapitālo izdevumu transferti	467 934	88 500	88 500	311 000	10 145	0	0
Valsts budžeta transferti kapitālajiem izdevumiem citiem budžetiem Eiropas Savienības politiku instrumentu un pārējās ārvalstu finanšu palīdzības līdzfinansētajiem projektiem (pasākumiem)	467 934	88 500	88 500	311 000	10 145	0	0
Valsts budžeta kapitālo izdevumu transferti pašvaldībām Eiropas Savienības politiku instrumentu un pārējās ārvalstu finanšu palīdzības līdzfinansētajiem projektiem (pasākumiem)	250 000	0	0	0	0	0	0
Valsts budžeta kapitālo izdevumu transferti valsts budžeta daļēji finansētām atvasinātām publiskām personām un budžeta nefinansētām iestādēm Eiropas Savienības politiku instrumentu un pārējās ārvalstu finanšu palīdzības līdzfinansētajiem projektiem (pasākumiem)	217 934	88 500	88 500	311 000	10 145	0	0
Kultūras ministrija							
Resursi izdevumu segšanai	73 237	1 982 964	1 937 099	46 500	54 418	18 633	0
Dotācija no vispārējiem ieņēmumiem	73 237	1 982 964	1 937 099	46 500	54 418	18 633	0
Vispārējā kārtībā sadalāmā dotācija no vispārējiem ieņēmumiem	73 237	1 982 964	1 937 099	46 500	54 418	18 633	0
Izdevumi – kopā	73 237	1 982 964	1 937 099	46 500	54 418	18 633	0
Uzturēšanas izdevumi	73 237	1 982 964	1 937 099	46 500	54 418	18 633	0
Kārtējie izdevumi	73 237	128 859	82 995	46 500	54 418	18 633	0
Atbildība	53 467	65 177	52 731	27 700	27 700	644	0
Preces un pakalpojumi	19 770	63 682	30 264	18 800	26 718	17 989	0
Subsīdijas, dotācijas, sociālie maksājumi un kompensācijas	0	1 554 866	1 554 866	0	0	0	0
Subsīdijas un dotācijas	0	1 554 866	1 554 866	0	0	0	0
Transferti viena budžeta veida ietvaros un uzturēšanas izdevumu transferti starp budžeta veidiem	0	299 239	299 239	0	0	0	0
Valsts budžeta uzturēšanas izdevumu transferti citiem budžetiem Eiropas Savienības politiku instrumentu un pārējās ārvalstu finanšu palīdzības līdzfinansētajiem projektiem (pasākumiem)	0	299 239	299 239	0	0	0	0
Valsts budžeta uzturēšanas izdevumu transferti pašvaldībām Eiropas Savienības politiku instrumentu un pārējās ārvalstu finanšu palīdzības līdzfinansētajiem projektiem (pasākumiem)	0	299 239	299 239	0	0	0	0
Veselības ministrija							
Resursi izdevumu segšanai	0	455 931	425 769	0	0	0	0
Dotācija no vispārējiem ieņēmumiem	0	455 931	425 769	0	0	0	0
Vispārējā kārtībā sadalāmā dotācija no vispārējiem ieņēmumiem	0	455 931	425 769	0	0	0	0
Izdevumi – kopā	0	455 931	425 769	0	0	0	0
Uzturēšanas izdevumi	0	66 721	41 803	0	0	0	0
Kārtējie izdevumi	0	66 721	41 803	0	0	0	0
Atbildība	0	26 488	19 556	0	0	0	0
Preces un pakalpojumi	0	40 233	22 247	0	0	0	0
Kapitālie izdevumi	0	389 210	383 966	0	0	0	0
Pamatkapitāla veidošana	0	389 210	383 966	0	0	0	0
Citi ārvalstu finanšu palīdzības līdzfinansētie projekti							
Resursi izdevumu segšanai	2 569 948	10 069 090	8 820 098	676 428	654 275	210 091	1 050 455
Ārvalstu finanšu palīdzība iestādes ieņēmumos	1 144 759	6 993 333	5 778 999	676 428	654 275	210 091	1 050 455
Iestādes ieņēmumi no ārvalstu finanšu palīdzības	1 144 759	6 993 333	5 778 999	676 428	654 275	210 091	1 050 455
Dotācija no vispārējiem ieņēmumiem	1 425 189	3 075 757	3 041 098	0	0	0	0
Vispārējā kārtībā sadalāmā dotācija no vispārējiem ieņēmumiem	1 425 189	3 075 757	3 041 098	0	0	0	0
Izdevumi – kopā	2 719 948	11 109 549	6 966 705	826 428	804 275	210 091	1 050 455
Uzturēšanas izdevumi	1 718 856	7 873 361	4 090 964	670 187	648 034	60 850	304 250
Kārtējie izdevumi	1 467 484	4 578 099	1 610 467	619 187	597 034	60 850	304 250
Atbildība	891 135	1 085 604	905 253	247 415	236 440	0	0
Preces un pakalpojumi	576 349	3 492 495	705 214	371 772	360 594	60 850	304 250
Subsīdijas, dotācijas, sociālie maksājumi un kompensācijas	0	202 055	202 055	0	0	0	0
Subsīdijas un dotācijas	0	200 000	200 000	0	0	0	0
Sociāla rakstura maksājumi un kompensācijas	0	2 055	2 055	0	0	0	0
Kārtējie maksājumi Eiropas Savienības budžetā un starptautiskā sadarbība	251 372	3 092 881	2 278 116	51 000	51 000	0	0
Kārtējie maksājumi Eiropas Savienības budžetā	0	97 294	97 293	0	0	0	0
Starptautiskā sadarbība	251 372	2 995 587	2 180 822	51 000	51 000	0	0
Transferti viena budžeta veida ietvaros un uzturēšanas izdevumu transferti starp budžeta veidiem	0	326	326	0	0	0	0

(euro)

Posteņi	Likums/plāns gadam		Pārskata perioda izpilde ¹	2023.gada plāns	2024.gada plāns	2025.gada plāns	Tālākā laika posmā līdz projekta īstenošanai
	apstiprināts	ar izmaiņām					
A	1	2	3	4	5	6	7
Pamatbudžets							
Pārējie valsts budžeta uzturēšanas izdevumu transferti citiem budžetiem	0	326	326	0	0	0	0
Pārējie valsts budžeta uzturēšanas izdevumu transferti valsts budžeta daļēji finansētām atvasinātām publiskām personām un budžeta nefinansētām iestādēm	0	326	326	0	0	0	0
Kapitālie izdevumi	1 001 092	3 236 188	2 875 742	156 241	156 241	149 241	746 205
Pamatkapitāla veidošana	1 001 092	3 236 188	2 875 742	156 241	156 241	149 241	746 205
Finansiālā bilance	-150 000	-1 040 459	1 853 392	-150 000	-150 000	0	0
Finansēšana	150 000	1 040 459	x	150 000	150 000	0	0
Naudas līdzekļi	150 000	1 040 459	x	150 000	150 000	0	0
Ārvalstu finanšu palīdzības naudas līdzekļu atlikumu izmaiņas palielinājums (-) vai samazinājums (+)	150 000	1 040 459	x	150 000	150 000	0	0
Ministru kabinets							
Resursi izdevumu segšanai	129 825	181 898	131 844	0	0	0	0
Ārvalstu finanšu palīdzība iestādes ieņēmumos	45 256	97 329	72 401	0	0	0	0
Iestādes ieņēmumi no ārvalstu finanšu palīdzības	45 256	97 329	72 401	0	0	0	0
Dotācija no vispārējiem ieņēmumiem	84 569	84 569	59 444	0	0	0	0
Vispārējā kārtībā sadalāmā dotācija no vispārējiem ieņēmumiem	84 569	84 569	59 444	0	0	0	0
Izdevumi – kopā	129 825	183 558	112 297	0	0	0	0
Uzturēšanas izdevumi	129 825	183 558	112 297	0	0	0	0
Kārtējie izdevumi	129 825	183 558	112 297	0	0	0	0
Atlīdzība	37 299	43 620	38 285	0	0	0	0
Preces un pakalpojumi	92 526	139 938	74 012	0	0	0	0
Finansiālā bilance	0	-1 660	19 547	0	0	0	0
Finansēšana	0	1 660	x	0	0	0	0
Naudas līdzekļi	0	1 660	x	0	0	0	0
Ārvalstu finanšu palīdzības naudas līdzekļu atlikumu izmaiņas palielinājums (-) vai samazinājums (+)	0	1 660	x	0	0	0	0
Sabiedrības integrācijas fonds							
Resursi izdevumu segšanai	0	1 357	1 345	0	0	0	0
Dotācija no vispārējiem ieņēmumiem	0	1 357	1 345	0	0	0	0
Vispārējā kārtībā sadalāmā dotācija no vispārējiem ieņēmumiem	0	1 357	1 345	0	0	0	0
Izdevumi – kopā	0	1 357	1 345	0	0	0	0
Uzturēšanas izdevumi	0	1 357	1 345	0	0	0	0
Kārtējie izdevumi	0	1 357	1 345	0	0	0	0
Preces un pakalpojumi	0	1 357	1 345	0	0	0	0
Aizsardzības ministrija							
Resursi izdevumu segšanai	596 853	3 739 879	3 739 879	0	0	0	0
Ārvalstu finanšu palīdzība iestādes ieņēmumos	0	3 142 816	3 142 816	0	0	0	0
Iestādes ieņēmumi no ārvalstu finanšu palīdzības	0	2 200 060	2 200 060	0	0	0	0
Ārvalstu finanšu palīdzība atmaksām valsts pamatbudžetam	0	942 756	942 756	0	0	0	0
Dotācija no vispārējiem ieņēmumiem	596 853	597 063	597 063	0	0	0	0
Vispārējā kārtībā sadalāmā dotācija no vispārējiem ieņēmumiem	596 853	597 063	597 063	0	0	0	0
Izdevumi – kopā	596 853	3 802 295	1 602 294	0	0	0	0
Uzturēšanas izdevumi	596 853	3 792 009	1 592 009	0	0	0	0
Kārtējie izdevumi	596 853	2 849 193	649 193	0	0	0	0
Atlīdzība	596 853	596 853	596 853	0	0	0	0
Preces un pakalpojumi	0	2 252 340	52 340	0	0	0	0
Kārtējie maksājumi Eiropas Savienības budžetā un starptautiskā sadarbība	0	60	60	0	0	0	0
Starptautiskā sadarbība	0	60	60	0	0	0	0
Transferti viena budžeta veida ietvaros un uzturēšanas izdevumu transferti starp budžeta veidiem	0	942 756	942 756	0	0	0	0
Atmaksa valsts budžetā par veiktajiem izdevumiem	0	942 756	942 756	0	0	0	0
Kapitālie izdevumi	0	10 286	10 285	0	0	0	0
Pamatkapitāla veidošana	0	10 286	10 285	0	0	0	0
Finansiālā bilance	0	-62 416	2 137 585	0	0	0	0
Finansēšana	0	62 416	x	0	0	0	0
Naudas līdzekļi	0	62 416	x	0	0	0	0
Ārvalstu finanšu palīdzības naudas līdzekļu atlikumu izmaiņas palielinājums (-) vai samazinājums (+)	0	62 416	x	0	0	0	0
Finanšu ministrija							
Resursi izdevumu segšanai	1 211 546	6 849 749	5 840 896	248 644	214 614	210 091	1 050 455
Ārvalstu finanšu palīdzība iestādes ieņēmumos	669 151	4 722 632	3 714 397	248 644	214 614	210 091	1 050 455
Iestādes ieņēmumi no ārvalstu finanšu palīdzības	669 151	3 571 112	2 562 878	248 644	214 614	210 091	1 050 455
Ārvalstu finanšu palīdzība atmaksām valsts pamatbudžetam	0	1 151 520	1 151 520	0	0	0	0
Dotācija no vispārējiem ieņēmumiem	542 395	2 127 117	2 126 499	0	0	0	0
Vispārējā kārtībā sadalāmā dotācija no vispārējiem ieņēmumiem	542 395	2 127 117	2 126 499	0	0	0	0
Izdevumi – kopā	1 211 546	7 532 717	6 114 847	248 644	214 614	210 091	1 050 455
Uzturēšanas izdevumi	217 454	4 317 463	3 260 038	99 403	65 373	60 850	304 250
Kārtējie izdevumi	217 454	705 133	370 833	99 403	65 373	60 850	304 250
Atlīdzība	14 567	98 148	28 176	7 567	2 565	0	0
Preces un pakalpojumi	202 887	606 985	342 658	91 836	62 808	60 850	304 250
Kārtējie maksājumi Eiropas Savienības budžetā un starptautiskā sadarbība	0	2 460 810	1 737 685	0	0	0	0
Kārtējie maksājumi Eiropas Savienības budžetā	0	97 294	97 293	0	0	0	0
Starptautiskā sadarbība	0	2 363 516	1 640 392	0	0	0	0

Posteņi	Likums/plāns gadam		Pārskata perioda izpilde ¹	2023.gada plāns	2024.gada plāns	2025.gada plāns	Tālākā laika posmā līdz projekta istenošanai
	apstiprināts	ar izmaiņām					
A	1	2	3	4	5	6	7
Pamatbudžets							
Transferti viena budžeta veida ietvaros un uzturēšanas izdevumu transferti starp budžeta veidiem	0	1 151 520	1 151 520	0	0	0	0
Atmaksa valsts budžetā par veiktajiem izdevumiem	0	1 151 520	1 151 520	0	0	0	0
Kapitālie izdevumi	994 092	3 215 254	2 854 809	149 241	149 241	149 241	746 205
Pamatkapitāla veidošana	994 092	3 215 254	2 854 809	149 241	149 241	149 241	746 205
Finansiālā bilance	0	-682 968	-273 951	0	0	0	0
Finansēšana	0	682 968	x	0	0	0	0
Naudas līdzekļi	0	682 968	x	0	0	0	0
Ārvalstu finanšu palīdzības naudas līdzekļu atlikumu izmaiņas palielinājums (-) vai samazinājums (+)	0	682 968	x	0	0	0	0
Iekšlietu ministrija							
Resursi izdevumu segšanai	925	40 308	31 426	0	0	0	0
Ārvalstu finanšu palīdzība iestādes ieņēmumos	925	7 225	5 412	0	0	0	0
Iestādes ieņēmumi no ārvalstu finanšu palīdzības	0	5 355	5 355	0	0	0	0
Ārvalstu finanšu palīdzība atmaksām valsts pamatbudžetam	925	1 870	57	0	0	0	0
Dotācija no vispārējiem ieņēmumiem	0	33 083	26 014	0	0	0	0
Vispārējā kārtībā sadalāmā dotācija no vispārējiem ieņēmumiem	0	33 083	26 014	0	0	0	0
Izdevumi – kopā	925	55 158	46 276	0	0	0	0
Uzturēšanas izdevumi	925	55 158	46 276	0	0	0	0
Kārtējie izdevumi	0	49 120	42 051	0	0	0	0
Atlīdzība	0	6 880	4 975	0	0	0	0
Preces un pakalpojumi	0	42 240	37 076	0	0	0	0
Subsīdijas, dotācijas, sociālie maksājumi un kompensācijas	0	2 055	2 055	0	0	0	0
Sociāla rakstura maksājumi un kompensācijas	0	2 055	2 055	0	0	0	0
Kārtējie maksājumi Eiropas Savienības budžetā un starptautiskā sadarbība	0	2 113	2 113	0	0	0	0
Starptautiskā sadarbība	0	2 113	2 113	0	0	0	0
Transferti viena budžeta veida ietvaros un uzturēšanas izdevumu transferti starp budžeta veidiem	925	1 870	57	0	0	0	0
Atmaksa valsts budžetā par veiktajiem izdevumiem	925	1 870	57	0	0	0	0
Finansiālā bilance	0	-14 850	-14 850	0	0	0	0
Finansēšana	0	14 850	x	0	0	0	0
Naudas līdzekļi	0	14 850	x	0	0	0	0
Ārvalstu finanšu palīdzības naudas līdzekļu atlikumu izmaiņas palielinājums (-) vai samazinājums (+)	0	14 850	x	0	0	0	0
Izglītības un zinātnes ministrija							
Resursi izdevumu segšanai	201 372	356 771	308 018	0	0	0	0
Ārvalstu finanšu palīdzība iestādes ieņēmumos	0	137 717	89 488	0	0	0	0
Iestādes ieņēmumi no ārvalstu finanšu palīdzības	0	137 717	89 488	0	0	0	0
Dotācija no vispārējiem ieņēmumiem	201 372	219 054	218 530	0	0	0	0
Vispārējā kārtībā sadalāmā dotācija no vispārējiem ieņēmumiem	201 372	219 054	218 530	0	0	0	0
Izdevumi – kopā	201 372	418 299	355 199	0	0	0	0
Uzturēšanas izdevumi	201 372	418 299	355 199	0	0	0	0
Kārtējie izdevumi	1 000	96 632	57 750	0	0	0	0
Atlīdzība	0	13 301	6 083	0	0	0	0
Preces un pakalpojumi	1 000	83 331	51 667	0	0	0	0
Kārtējie maksājumi Eiropas Savienības budžetā un starptautiskā sadarbība	200 372	321 667	297 449	0	0	0	0
Starptautiskā sadarbība	200 372	321 667	297 449	0	0	0	0
Finansiālā bilance	0	-61 528	-47 181	0	0	0	0
Finansēšana	0	61 528	x	0	0	0	0
Naudas līdzekļi	0	61 528	x	0	0	0	0
Ārvalstu finanšu palīdzības naudas līdzekļu atlikumu izmaiņas palielinājums (-) vai samazinājums (+)	0	61 528	x	0	0	0	0
Tieslietu ministrija							
Resursi izdevumu segšanai	0	18 382	15 107	0	0	0	0
Ārvalstu finanšu palīdzība iestādes ieņēmumos	0	11 000	9 036	0	0	0	0
Iestādes ieņēmumi no ārvalstu finanšu palīdzības	0	11 000	9 036	0	0	0	0
Dotācija no vispārējiem ieņēmumiem	0	7 382	6 072	0	0	0	0
Vispārējā kārtībā sadalāmā dotācija no vispārējiem ieņēmumiem	0	7 382	6 072	0	0	0	0
Izdevumi – kopā	0	18 382	15 107	0	0	0	0
Uzturēšanas izdevumi	0	18 382	15 107	0	0	0	0
Kārtējie izdevumi	0	18 382	15 107	0	0	0	0
Preces un pakalpojumi	0	18 382	15 107	0	0	0	0
Vides aizsardzības un reģionālās attīstības ministrija							
Resursi izdevumu segšanai	356 886	622 338	582 198	356 886	356 886	0	0
Ārvalstu finanšu palīdzība iestādes ieņēmumos	356 886	622 338	582 198	356 886	356 886	0	0
Iestādes ieņēmumi no ārvalstu finanšu palīdzības	356 886	622 338	582 198	356 886	356 886	0	0
Izdevumi – kopā	506 886	788 001	523 654	506 886	506 886	0	0
Uzturēšanas izdevumi	499 886	777 353	513 006	499 886	499 886	0	0
Kārtējie izdevumi	448 886	481 809	274 865	448 886	448 886	0	0
Atlīdzība	209 500	-260 000	212 960	209 500	209 500	0	0
Preces un pakalpojumi	239 386	221 809	61 905	239 386	239 386	0	0
Kārtējie maksājumi Eiropas Savienības budžetā un starptautiskā sadarbība	51 000	295 544	238 140	51 000	51 000	0	0
Starptautiskā sadarbība	51 000	295 544	238 140	51 000	51 000	0	0
Kapitālie izdevumi	7 000	10 648	10 648	7 000	7 000	0	0
Pamatkapitāla veidošana	7 000	10 648	10 648	7 000	7 000	0	0
Finansiālā bilance	-150 000	-165 663	58 544	-150 000	-150 000	0	0

(euro)

Posteņi	Likums/plāns gadam		Pārskata perioda izpilde ¹	2023.gada plāns	2024.gada plāns	2025.gada plāns	Tālākā laika posmā līdz projekta īstenošanai
	apstiprināts	ar izmaiņām					
A	1	2	3	4	5	6	7
Pamatbudžets							
Finansēšana	150 000	165 663	x	150 000	150 000	0	0
Naudas līdzekļi	150 000	165 663	x	150 000	150 000	0	0
Ārvalstu finanšu palīdzības naudas līdzekļu atlikumu izmaiņas palielinājums (-) vai samazinājums (+)	150 000	165 663	x	150 000	150 000	0	0
Kultūras ministrija							
Resursi izdevumu segšanai	73 466	328 224	243 027	70 898	82 775	0	0
Ārvalstu finanšu palīdzība iestādes ieņēmumos	73 466	328 224	243 027	70 898	82 775	0	0
Iestādes ieņēmumi no ārvalstu finanšu palīdzības	73 466	328 224	243 027	70 898	82 775	0	0
Izdevumi – kopā	73 466	379 598	269 330	70 898	82 775	0	0
Uzturēšanas izdevumi	73 466	379 598	269 330	70 898	82 775	0	0
Kārtējie izdevumi	73 466	166 585	66 336	70 898	82 775	0	0
Atfidzība	32 916	66 802	17 921	30 348	24 375	0	0
Preces un pakalpojumi	40 550	99 783	48 415	40 550	58 400	0	0
Subsīdijas, dotācijas, sociālie maksājumi un kompensācijas	0	200 000	200 000	0	0	0	0
Subsīdijas un dotācijas	0	200 000	200 000	0	0	0	0
Kārtējie maksājumi Eiropas Savienības budžetā un starptautiskā sadarbība	0	12 687	2 668	0	0	0	0
Starptautiskā sadarbība	0	12 687	2 668	0	0	0	0
Transferti viena budžeta veida ietvaros un uzturēšanas izdevumu transferti starp budžeta veidiem	0	326	326	0	0	0	0
Pārējie valsts budžeta uzturēšanas izdevumu transferti citiem budžetiem	0	326	326	0	0	0	0
Pārējie valsts budžeta uzturēšanas izdevumu transferti valsts budžeta daļēji finansētām atvasinātām publiskām personām un budžeta nefinansētām iestādēm	0	326	326	0	0	0	0
Finansiālā bilance	0	-51 374	-26 302	0	0	0	0
Finansēšana	0	51 374	x	0	0	0	0
Naudas līdzekļi	0	51 374	x	0	0	0	0
Ārvalstu finanšu palīdzības naudas līdzekļu atlikumu izmaiņas palielinājums (-) vai samazinājums (+)	0	51 374	x	0	0	0	0
Pārresoru koordinācijas centrs							
Resursi izdevumu segšanai	0	11 000	6 482	0	0	0	0
Ārvalstu finanšu palīdzība iestādes ieņēmumos	0	11 000	6 482	0	0	0	0
Iestādes ieņēmumi no ārvalstu finanšu palīdzības	0	11 000	6 482	0	0	0	0
Izdevumi – kopā	0	11 000	6 482	0	0	0	0
Uzturēšanas izdevumi	0	11 000	6 482	0	0	0	0
Kārtējie izdevumi	0	11 000	6 482	0	0	0	0
Preces un pakalpojumi	0	11 000	6 482	0	0	0	0
Augstākā tiesa							
Resursi izdevumu segšanai	0	15 330	14 207	0	0	0	0
Ārvalstu finanšu palīdzība iestādes ieņēmumos	0	9 198	8 075	0	0	0	0
Iestādes ieņēmumi no ārvalstu finanšu palīdzības	0	9 198	8 075	0	0	0	0
Dotācija no vispārējiem ieņēmumiem	0	6 132	6 132	0	0	0	0
Vispārējā kārtībā sadalāmā dotācija no vispārējiem ieņēmumiem	0	6 132	6 132	0	0	0	0
Izdevumi – kopā	0	15 330	14 207	0	0	0	0
Uzturēšanas izdevumi	0	15 330	14 207	0	0	0	0
Kārtējie izdevumi	0	15 330	14 207	0	0	0	0
Preces un pakalpojumi	0	15 330	14 207	0	0	0	0
Nesadalītais finansējums ES politiku instrumentu un pārējās ĀFP līdzfinansēto projektu un pasākumu īstenošanai							
Resursi izdevumu segšanai	586 077 490	330 951 951	0	1 468 312 924	1 836 377 778	0	0
Dotācija no vispārējiem ieņēmumiem	586 077 490	330 951 951	0	1 468 312 924	1 836 377 778	0	0
Vispārējā kārtībā sadalāmā dotācija no vispārējiem ieņēmumiem	586 077 490	330 951 951	0	1 468 312 924	1 836 377 778	0	0
Izdevumi – kopā	586 077 490	330 951 951	0	1 468 312 924	1 836 377 778	0	0
Uzturēšanas izdevumi	586 077 490	330 951 951	0	1 468 312 924	1 836 377 778	0	0
Subsīdijas, dotācijas, sociālie maksājumi un kompensācijas	586 077 490	330 951 951	0	1 468 312 924	1 836 377 778	0	0
Subsīdijas un dotācijas	586 077 490	330 951 951	0	1 468 312 924	1 836 377 778	0	0
Gadskārtējā valsts budžeta izpildes procesā pārdalāmais finansējums							
Resursi izdevumu segšanai	586 077 490	330 951 951	0	1 468 312 924	1 836 377 778	0	0
Dotācija no vispārējiem ieņēmumiem	586 077 490	330 951 951	0	1 468 312 924	1 836 377 778	0	0
Vispārējā kārtībā sadalāmā dotācija no vispārējiem ieņēmumiem	586 077 490	330 951 951	0	1 468 312 924	1 836 377 778	0	0
Izdevumi – kopā	586 077 490	330 951 951	0	1 468 312 924	1 836 377 778	0	0
Uzturēšanas izdevumi	586 077 490	330 951 951	0	1 468 312 924	1 836 377 778	0	0
Subsīdijas, dotācijas, sociālie maksājumi un kompensācijas	586 077 490	330 951 951	0	1 468 312 924	1 836 377 778	0	0
Subsīdijas un dotācijas	586 077 490	330 951 951	0	1 468 312 924	1 836 377 778	0	0
Publiskā un privātā partnerība							
Resursi izdevumu segšanai	12 578 040	17 469 482	14 582 431	12 030 465	13 947 233	13 947 233	243 137 681
Dotācija no vispārējiem ieņēmumiem	12 578 040	17 469 482	14 582 431	12 030 465	13 947 233	13 947 233	243 137 681
Vispārējā kārtībā sadalāmā dotācija no vispārējiem ieņēmumiem	12 578 040	17 469 482	14 582 431	12 030 465	13 947 233	13 947 233	243 137 681
Izdevumi – kopā	12 578 040	17 469 482	14 582 431	12 030 465	13 947 233	13 947 233	243 137 681
Kapitālie izdevumi	12 578 040	17 469 482	14 582 431	12 030 465	13 947 233	13 947 233	243 137 681
Pamatkapitāla veidošana	12 578 040	17 469 482	14 582 431	12 030 465	13 947 233	13 947 233	243 137 681
Satiksmes ministrija							
Resursi izdevumu segšanai	12 578 040	17 469 482	14 582 431	12 030 465	13 947 233	13 947 233	243 137 681
Dotācija no vispārējiem ieņēmumiem	12 578 040	17 469 482	14 582 431	12 030 465	13 947 233	13 947 233	243 137 681

Posteņi	Likums/plāns gadam		Pārskata perioda izpilde ¹	2023.gada plāns	2024.gada plāns	2025.gada plāns	Tālākā laika posmā līdz projekta istenošanai
	apstiprināts	ar izmaiņām					
A	1	2	3	4	5	6	7
Pamatbudžets							
Vispārējā kārtībā sadalāmā dotācija no vispārējiem ieņēmumiem	12 578 040	17 469 482	14 582 431	12 030 465	13 947 233	13 947 233	243 137 681
Izdevumi – kopā	12 578 040	17 469 482	14 582 431	12 030 465	13 947 233	13 947 233	243 137 681
Kapitālie izdevumi	12 578 040	17 469 482	14 582 431	12 030 465	13 947 233	13 947 233	243 137 681
Pamatkapitāla veidošana	12 578 040	17 469 482	14 582 431	12 030 465	13 947 233	13 947 233	243 137 681
Maksājumi par aizņēmumiem un kredītiem							
Resursi izdevumu segšanai	172 804 659	171 255 966	170 436 083	210 595 858	211 950 802	211 950 802	0
Dotācija no vispārējiem ieņēmumiem	172 804 659	171 255 966	170 436 083	210 595 858	211 950 802	211 950 802	0
Vispārējā kārtībā sadalāmā dotācija no vispārējiem ieņēmumiem	172 804 659	171 255 966	170 436 083	210 595 858	211 950 802	211 950 802	0
Izdevumi – kopā	171 634 212	170 085 519	169 751 546	209 780 363	211 135 307	211 135 307	0
Uzturēšanas izdevumi	171 634 212	170 085 519	169 751 546	209 780 363	211 135 307	211 135 307	0
Kārtējie izdevumi	2 870 192	2 870 192	2 693 700	2 835 717	2 892 004	2 892 004	0
Preces un pakalpojumi	2 870 192	2 870 192	2 693 700	2 835 717	2 892 004	2 892 004	0
Procentu izdevumi	166 570 270	164 985 270	164 827 789	204 019 646	205 318 303	205 318 303	0
Subsīdijas, dotācijas, sociālie maksājumi un kompensācijas	2 193 750	2 230 057	2 230 057	2 925 000	2 925 000	2 925 000	0
Subsīdijas un dotācijas	2 193 750	2 230 057	2 230 057	2 925 000	2 925 000	2 925 000	0
Finansiālā bilance	1 170 447	1 170 447	684 536	815 495	815 495	815 495	0
Finansēšana	-1 170 447	-1 170 447	x	-815 495	-815 495	-815 495	0
Aizdevumi	975 000	975 000	x	975 000	975 000	975 000	0
Izsniegto aizdevumu saņemtā atmaksa	975 000	975 000	x	975 000	975 000	975 000	0
Aizņēmumi	-2 145 447	-2 145 447	x	-1 790 495	-1 790 495	-1 790 495	0
Saņemto aizņēmumu atmaksa	-2 145 447	-2 145 447	x	-1 790 495	-1 790 495	-1 790 495	0
Finanšu ministrija							
Resursi izdevumu segšanai	168 746 876	167 146 876	166 821 836	206 089 400	207 444 344	207 444 344	0
Dotācija no vispārējiem ieņēmumiem	168 746 876	167 146 876	166 821 836	206 089 400	207 444 344	207 444 344	0
Vispārējā kārtībā sadalāmā dotācija no vispārējiem ieņēmumiem	168 746 876	167 146 876	166 821 836	206 089 400	207 444 344	207 444 344	0
Izdevumi – kopā	168 746 876	167 146 876	166 821 836	206 089 400	207 444 344	207 444 344	0
Uzturēšanas izdevumi	168 746 876	167 146 876	166 821 836	206 089 400	207 444 344	207 444 344	0
Kārtējie izdevumi	2 870 192	2 870 192	2 693 700	2 835 717	2 892 004	2 892 004	0
Preces un pakalpojumi	2 870 192	2 870 192	2 693 700	2 835 717	2 892 004	2 892 004	0
Procentu izdevumi	165 876 684	164 276 684	164 128 135	203 253 683	204 552 340	204 552 340	0
Izglītības un zinātnes ministrija							
Resursi izdevumu segšanai	4 057 783	4 109 090	3 614 247	4 506 458	4 506 458	4 506 458	0
Dotācija no vispārējiem ieņēmumiem	4 057 783	4 109 090	3 614 247	4 506 458	4 506 458	4 506 458	0
Vispārējā kārtībā sadalāmā dotācija no vispārējiem ieņēmumiem	4 057 783	4 109 090	3 614 247	4 506 458	4 506 458	4 506 458	0
Izdevumi – kopā	2 887 336	2 938 643	2 929 711	3 690 963	3 690 963	3 690 963	0
Uzturēšanas izdevumi	2 887 336	2 938 643	2 929 711	3 690 963	3 690 963	3 690 963	0
Procentu izdevumi	693 586	708 586	699 654	765 963	765 963	765 963	0
Subsīdijas, dotācijas, sociālie maksājumi un kompensācijas	2 193 750	2 230 057	2 230 057	2 925 000	2 925 000	2 925 000	0
Subsīdijas un dotācijas	2 193 750	2 230 057	2 230 057	2 925 000	2 925 000	2 925 000	0
Finansiālā bilance	1 170 447	1 170 447	684 536	815 495	815 495	815 495	0
Finansēšana	-1 170 447	-1 170 447	x	-815 495	-815 495	-815 495	0
Aizdevumi	975 000	975 000	x	975 000	975 000	975 000	0
Izsniegto aizdevumu saņemtā atmaksa	975 000	975 000	x	975 000	975 000	975 000	0
Aizņēmumi	-2 145 447	-2 145 447	x	-1 790 495	-1 790 495	-1 790 495	0
Saņemto aizņēmumu atmaksa	-2 145 447	-2 145 447	x	-1 790 495	-1 790 495	-1 790 495	0
Maksājumi starptautiskajās institūcijās un programmās							
Resursi izdevumu segšanai	411 704 652	430 162 302	429 031 997	395 236 190	399 387 225	399 561 816	1 125 566
Ieņēmumi no maksas pakalpojumiem un citi pašu ieņēmumi – kopā	31 525	31 525	31 525	31 525	31 525	31 525	0
Dotācija no vispārējiem ieņēmumiem	411 673 127	430 130 777	429 000 472	395 204 665	399 355 700	399 530 291	1 125 566
Vispārējā kārtībā sadalāmā dotācija no vispārējiem ieņēmumiem	411 673 127	430 130 777	429 000 472	395 204 665	399 355 700	399 530 291	1 125 566
Izdevumi – kopā	401 041 199	419 398 477	418 268 172	390 592 737	396 818 772	396 993 363	1 125 566
Uzturēšanas izdevumi	401 041 199	419 398 477	418 268 172	390 592 737	396 818 772	396 993 363	1 125 566
Kārtējie izdevumi	19 600	16 766	16 766	19 600	19 600	19 600	19 600
Preces un pakalpojumi	19 600	16 766	16 766	19 600	19 600	19 600	19 600
Kārtējie maksājumi Eiropas Savienības budžetā un starptautiskā sadarbībā	401 021 599	419 381 711	418 251 406	390 573 137	396 799 172	396 973 763	1 105 966
Kārtējie maksājumi Eiropas Savienības budžetā	372 094 692	392 623 530	391 534 683	363 069 776	368 850 000	368 850 000	0
Starptautiskā sadarbība	28 926 907	26 758 181	26 716 724	27 503 361	27 949 172	28 123 763	1 105 966
Finansiālā bilance	10 663 453	10 763 825	10 763 824	4 643 453	2 568 453	2 568 453	0
Finansēšana	-10 663 453	-10 763 825	x	-4 643 453	-2 568 453	-2 568 453	0
Akcijas un cita līdzdalība pašu kapitālā	-10 663 453	-10 763 825	x	-4 643 453	-2 568 453	-2 568 453	0
Sacīma							
Resursi izdevumu segšanai	143 094	143 094	135 274	143 676	144 176	144 176	0
Dotācija no vispārējiem ieņēmumiem	143 094	143 094	135 274	143 676	144 176	144 176	0
Vispārējā kārtībā sadalāmā dotācija no vispārējiem ieņēmumiem	143 094	143 094	135 274	143 676	144 176	144 176	0
Izdevumi – kopā	143 094	143 094	135 274	143 676	144 176	144 176	0
Uzturēšanas izdevumi	143 094	143 094	135 274	143 676	144 176	144 176	0
Kārtējie maksājumi Eiropas Savienības budžetā un starptautiskā sadarbībā	143 094	143 094	135 274	143 676	144 176	144 176	0
Starptautiskā sadarbība	143 094	143 094	135 274	143 676	144 176	144 176	0
Ministru kabinets							
Resursi izdevumu segšanai	6 399	6 399	3 060	6 399	6 399	6 399	0
Dotācija no vispārējiem ieņēmumiem	6 399	6 399	3 060	6 399	6 399	6 399	0

Posteņi	Likums/plāns gadam		Pārskata perioda izpilde ¹	2023.gada plāns	2024.gada plāns	2025.gada plāns	Tālākā laika posmā līdz projekta istenošanai
	apstiprināts	ar izmaiņām					
A	1	2	3	4	5	6	7
Pamatbudžets							
Vispārējā kārtībā sadalāmā dotācija no vispārējiem ieņēmumiem	6 399	6 399	3 060	6 399	6 399	6 399	0
Izdevumi – kopā	6 399	6 399	3 060	6 399	6 399	6 399	0
Uzturēšanas izdevumi	6 399	6 399	3 060	6 399	6 399	6 399	0
Kārtējie maksājumi Eiropas Savienības budžetā un starptautiskā sadarbība	6 399	6 399	3 060	6 399	6 399	6 399	0
Starptautiskā sadarbība	6 399	6 399	3 060	6 399	6 399	6 399	0
Korupcijas novēršanas un apkarošanas birojs							
Resursi izdevumu segšanai	8 964	8 964	8 657	8 964	8 964	8 964	0
Dotācija no vispārējiem ieņēmumiem	8 964	8 964	8 657	8 964	8 964	8 964	0
Vispārējā kārtībā sadalāmā dotācija no vispārējiem ieņēmumiem	8 964	8 964	8 657	8 964	8 964	8 964	0
Izdevumi – kopā	8 964	8 964	8 657	8 964	8 964	8 964	0
Uzturēšanas izdevumi	8 964	8 964	8 657	8 964	8 964	8 964	0
Kārtējie maksājumi Eiropas Savienības budžetā un starptautiskā sadarbība	8 964	8 964	8 657	8 964	8 964	8 964	0
Starptautiskā sadarbība	8 964	8 964	8 657	8 964	8 964	8 964	0
Tiesībsarga birojs							
Resursi izdevumu segšanai	11 675	11 675	11 675	11 675	11 675	11 675	0
Dotācija no vispārējiem ieņēmumiem	11 675	11 675	11 675	11 675	11 675	11 675	0
Vispārējā kārtībā sadalāmā dotācija no vispārējiem ieņēmumiem	11 675	11 675	11 675	11 675	11 675	11 675	0
Izdevumi – kopā	11 675	11 675	11 675	11 675	11 675	11 675	0
Uzturēšanas izdevumi	11 675	11 675	11 675	11 675	11 675	11 675	0
Kārtējie maksājumi Eiropas Savienības budžetā un starptautiskā sadarbība	11 675	11 675	11 675	11 675	11 675	11 675	0
Starptautiskā sadarbība	11 675	11 675	11 675	11 675	11 675	11 675	0
Sabiedrisko pakalpojumu regulēšanas komisija							
Resursi izdevumu segšanai	31 525	31 525	31 525	31 525	31 525	31 525	0
Ieņēmumi no maksas pakalpojumiem un citi pašu ieņēmumi – kopā	31 525	31 525	31 525	31 525	31 525	31 525	0
Izdevumi – kopā	31 525	31 525	31 525	31 525	31 525	31 525	0
Uzturēšanas izdevumi	31 525	31 525	31 525	31 525	31 525	31 525	0
Kārtējie maksājumi Eiropas Savienības budžetā un starptautiskā sadarbība	31 525	31 525	31 525	31 525	31 525	31 525	0
Starptautiskā sadarbība	31 525	31 525	31 525	31 525	31 525	31 525	0
Aizsardzības ministrija							
Resursi izdevumu segšanai	11 969 612	9 699 607	9 699 594	11 969 612	11 969 612	11 969 612	0
Dotācija no vispārējiem ieņēmumiem	11 969 612	9 699 607	9 699 594	11 969 612	11 969 612	11 969 612	0
Vispārējā kārtībā sadalāmā dotācija no vispārējiem ieņēmumiem	11 969 612	9 699 607	9 699 594	11 969 612	11 969 612	11 969 612	0
Izdevumi – kopā	11 969 612	9 699 607	9 699 594	11 969 612	11 969 612	11 969 612	0
Uzturēšanas izdevumi	11 969 612	9 699 607	9 699 594	11 969 612	11 969 612	11 969 612	0
Kārtējie maksājumi Eiropas Savienības budžetā un starptautiskā sadarbība	11 969 612	9 699 607	9 699 594	11 969 612	11 969 612	11 969 612	0
Starptautiskā sadarbība	11 969 612	9 699 607	9 699 594	11 969 612	11 969 612	11 969 612	0
Ārlietu ministrija							
Resursi izdevumu segšanai	9 204 190	9 286 190	9 284 037	9 668 236	9 944 870	10 115 901	0
Dotācija no vispārējiem ieņēmumiem	9 204 190	9 286 190	9 284 037	9 668 236	9 944 870	10 115 901	0
Vispārējā kārtībā sadalāmā dotācija no vispārējiem ieņēmumiem	9 204 190	9 286 190	9 284 037	9 668 236	9 944 870	10 115 901	0
Izdevumi – kopā	9 204 190	9 286 190	9 284 037	9 668 236	9 944 870	10 115 901	0
Uzturēšanas izdevumi	9 204 190	9 286 190	9 284 037	9 668 236	9 944 870	10 115 901	0
Kārtējie maksājumi Eiropas Savienības budžetā un starptautiskā sadarbība	9 204 190	9 286 190	9 284 037	9 668 236	9 944 870	10 115 901	0
Kārtējie maksājumi Eiropas Savienības budžetā	304 692	304 692	304 692	239 776	0	0	0
Starptautiskā sadarbība	8 899 498	8 981 498	8 979 345	9 428 460	9 944 870	10 115 901	0
Ekonomikas ministrija							
Resursi izdevumu segšanai	230 083	230 083	225 545	230 083	230 083	230 083	0
Dotācija no vispārējiem ieņēmumiem	230 083	230 083	225 545	230 083	230 083	230 083	0
Vispārējā kārtībā sadalāmā dotācija no vispārējiem ieņēmumiem	230 083	230 083	225 545	230 083	230 083	230 083	0
Izdevumi – kopā	230 083	230 083	225 545	230 083	230 083	230 083	0
Uzturēšanas izdevumi	230 083	230 083	225 545	230 083	230 083	230 083	0
Kārtējie maksājumi Eiropas Savienības budžetā un starptautiskā sadarbība	230 083	230 083	225 545	230 083	230 083	230 083	0
Starptautiskā sadarbība	230 083	230 083	225 545	230 083	230 083	230 083	0
Finanšu ministrija							
Resursi izdevumu segšanai	384 530 903	405 160 113	404 061 847	367 580 903	371 525 903	371 525 903	0
Dotācija no vispārējiem ieņēmumiem	384 530 903	405 160 113	404 061 847	367 580 903	371 525 903	371 525 903	0
Vispārējā kārtībā sadalāmā dotācija no vispārējiem ieņēmumiem	384 530 903	405 160 113	404 061 847	367 580 903	371 525 903	371 525 903	0
Izdevumi – kopā	373 867 450	394 396 288	393 298 023	362 937 450	368 957 450	368 957 450	0
Uzturēšanas izdevumi	373 867 450	394 396 288	393 298 023	362 937 450	368 957 450	368 957 450	0
Kārtējie maksājumi Eiropas Savienības budžetā un starptautiskā sadarbība	373 867 450	394 396 288	393 298 023	362 937 450	368 957 450	368 957 450	0
Kārtējie maksājumi Eiropas Savienības budžetā	371 790 000	392 318 838	391 229 991	362 830 000	368 850 000	368 850 000	0
Starptautiskā sadarbība	2 077 450	2 077 450	2 068 032	107 450	107 450	107 450	0
Finansiālā bilance	10 663 453	10 763 825	10 763 824	4 643 453	2 568 453	2 568 453	0
Finansēšana	-10 663 453	-10 763 825	x	-4 643 453	-2 568 453	-2 568 453	0
Akcijas un cita līdzdalība pašu kapitālā	-10 663 453	-10 763 825	x	-4 643 453	-2 568 453	-2 568 453	0
Iekšlietu ministrija							
Resursi izdevumu segšanai	146 873	134 375	127 073	143 134	143 134	143 134	0
Dotācija no vispārējiem ieņēmumiem	146 873	134 375	127 073	143 134	143 134	143 134	0

(euro)

Posteņi	Likums/plāns gadam		Pārskata perioda izpilde ¹	2023.gada plāns	2024.gada plāns	2025.gada plāns	Tālākā laika posmā līdz projekta istenošanai
	apstiprināts	ar izmaiņām					
A	1	2	3	4	5	6	7
Pamatbudžets							
Vispārējā kārtībā sadalāmā dotācija no vispārējiem ieņēmumiem	146 873	134 375	127 073	143 134	143 134	143 134	0
Izdevumi – kopā	146 873	134 375	127 073	143 134	143 134	143 134	0
Uzturēšanas izdevumi	146 873	134 375	127 073	143 134	143 134	143 134	0
Kārtējie maksājumi Eiropas Savienības budžetā un starptautiskā sadarbība	146 873	134 375	127 073	143 134	143 134	143 134	0
Starptautiskā sadarbība	146 873	134 375	127 073	143 134	143 134	143 134	0
Izglītības un zinātnes ministrija							
Resursi izdevumu segšanai	2 160 765	2 138 451	2 138 450	2 179 765	2 179 765	2 179 765	1 121 966
Dotācija no vispārējiem ieņēmumiem	2 160 765	2 138 451	2 138 450	2 179 765	2 179 765	2 179 765	1 121 966
Vispārējā kārtībā sadalāmā dotācija no vispārējiem ieņēmumiem	2 160 765	2 138 451	2 138 450	2 179 765	2 179 765	2 179 765	1 121 966
Izdevumi – kopā	2 160 765	2 138 451	2 138 450	2 179 765	2 179 765	2 179 765	1 121 966
Uzturēšanas izdevumi	2 160 765	2 138 451	2 138 450	2 179 765	2 179 765	2 179 765	1 121 966
Kārtējie izdevumi	19 600	16 766	16 766	19 600	19 600	19 600	19 600
Preces un pakalpojumi	19 600	16 766	16 766	19 600	19 600	19 600	19 600
Kārtējie maksājumi Eiropas Savienības budžetā un starptautiskā sadarbība	2 141 165	2 121 685	2 121 684	2 160 165	2 160 165	2 160 165	1 102 366
Starptautiskā sadarbība	2 141 165	2 121 685	2 121 684	2 160 165	2 160 165	2 160 165	1 102 366
Zemkopības ministrija							
Resursi izdevumu segšanai	424 842	424 842	424 842	428 402	424 842	428 402	0
Dotācija no vispārējiem ieņēmumiem	424 842	424 842	424 842	428 402	424 842	428 402	0
Vispārējā kārtībā sadalāmā dotācija no vispārējiem ieņēmumiem	424 842	424 842	424 842	428 402	424 842	428 402	0
Izdevumi – kopā	424 842	424 842	424 842	428 402	424 842	428 402	0
Uzturēšanas izdevumi	424 842	424 842	424 842	428 402	424 842	428 402	0
Kārtējie maksājumi Eiropas Savienības budžetā un starptautiskā sadarbība	424 842	424 842	424 842	428 402	424 842	428 402	0
Starptautiskā sadarbība	424 842	424 842	424 842	428 402	424 842	428 402	0
Satiksmes ministrija							
Resursi izdevumu segšanai	315 523	315 523	315 523	315 523	315 523	315 523	0
Dotācija no vispārējiem ieņēmumiem	315 523	315 523	315 523	315 523	315 523	315 523	0
Vispārējā kārtībā sadalāmā dotācija no vispārējiem ieņēmumiem	315 523	315 523	315 523	315 523	315 523	315 523	0
Izdevumi – kopā	315 523	315 523	315 523	315 523	315 523	315 523	0
Uzturēšanas izdevumi	315 523	315 523	315 523	315 523	315 523	315 523	0
Kārtējie maksājumi Eiropas Savienības budžetā un starptautiskā sadarbība	315 523	315 523	315 523	315 523	315 523	315 523	0
Starptautiskā sadarbība	315 523	315 523	315 523	315 523	315 523	315 523	0
Labklājības ministrija							
Resursi izdevumu segšanai	179 787	184 206	184 205	179 787	179 787	179 787	0
Dotācija no vispārējiem ieņēmumiem	179 787	184 206	184 205	179 787	179 787	179 787	0
Vispārējā kārtībā sadalāmā dotācija no vispārējiem ieņēmumiem	179 787	184 206	184 205	179 787	179 787	179 787	0
Izdevumi – kopā	179 787	184 206	184 205	179 787	179 787	179 787	0
Uzturēšanas izdevumi	179 787	184 206	184 205	179 787	179 787	179 787	0
Kārtējie maksājumi Eiropas Savienības budžetā un starptautiskā sadarbība	179 787	184 206	184 205	179 787	179 787	179 787	0
Starptautiskā sadarbība	179 787	184 206	184 205	179 787	179 787	179 787	0
Tieslietu ministrija							
Resursi izdevumu segšanai	162 276	181 940	181 881	162 276	162 276	162 276	0
Dotācija no vispārējiem ieņēmumiem	162 276	181 940	181 881	162 276	162 276	162 276	0
Vispārējā kārtībā sadalāmā dotācija no vispārējiem ieņēmumiem	162 276	181 940	181 881	162 276	162 276	162 276	0
Izdevumi – kopā	162 276	181 940	181 881	162 276	162 276	162 276	0
Uzturēšanas izdevumi	162 276	181 940	181 881	162 276	162 276	162 276	0
Kārtējie maksājumi Eiropas Savienības budžetā un starptautiskā sadarbība	162 276	181 940	181 881	162 276	162 276	162 276	0
Starptautiskā sadarbība	162 276	181 940	181 881	162 276	162 276	162 276	0
Vides aizsardzības un reģionālās attīstības ministrija							
Resursi izdevumu segšanai	1 569 211	1 577 612	1 576 368	1 567 300	1 499 761	1 499 761	0
Dotācija no vispārējiem ieņēmumiem	1 569 211	1 577 612	1 576 368	1 567 300	1 499 761	1 499 761	0
Vispārējā kārtībā sadalāmā dotācija no vispārējiem ieņēmumiem	1 569 211	1 577 612	1 576 368	1 567 300	1 499 761	1 499 761	0
Izdevumi – kopā	1 569 211	1 577 612	1 576 368	1 567 300	1 499 761	1 499 761	0
Uzturēšanas izdevumi	1 569 211	1 577 612	1 576 368	1 567 300	1 499 761	1 499 761	0
Kārtējie maksājumi Eiropas Savienības budžetā un starptautiskā sadarbība	1 569 211	1 577 612	1 576 368	1 567 300	1 499 761	1 499 761	0
Starptautiskā sadarbība	1 569 211	1 577 612	1 576 368	1 567 300	1 499 761	1 499 761	0
Kultūras ministrija							
Resursi izdevumu segšanai	209 070	212 843	210 699	209 070	209 070	209 070	0
Dotācija no vispārējiem ieņēmumiem	209 070	212 843	210 699	209 070	209 070	209 070	0
Vispārējā kārtībā sadalāmā dotācija no vispārējiem ieņēmumiem	209 070	212 843	210 699	209 070	209 070	209 070	0
Izdevumi – kopā	209 070	212 843	210 699	209 070	209 070	209 070	0
Uzturēšanas izdevumi	209 070	212 843	210 699	209 070	209 070	209 070	0
Kārtējie maksājumi Eiropas Savienības budžetā un starptautiskā sadarbība	209 070	212 843	210 699	209 070	209 070	209 070	0
Starptautiskā sadarbība	209 070	212 843	210 699	209 070	209 070	209 070	0
Valsts kontrole							
Resursi izdevumu segšanai	2 209	17 209	16 192	2 209	2 209	2 209	0
Dotācija no vispārējiem ieņēmumiem	2 209	17 209	16 192	2 209	2 209	2 209	0
Vispārējā kārtībā sadalāmā dotācija no vispārējiem ieņēmumiem	2 209	17 209	16 192	2 209	2 209	2 209	0

(euro)

Posteji	Likums/plāns gadam		Pārskata perioda izpilde ¹	2023.gada plāns	2024.gada plāns	2025.gada plāns	Tālākā laika posmā līdz projekta istenošanai
	apstiprināts	ar izmaiņām					
A	1	2	3	4	5	6	7
Pamatbudžets							
Izdevumi – kopā	2 209	17 209	16 192	2 209	2 209	2 209	0
Uzturēšanas izdevumi	2 209	17 209	16 192	2 209	2 209	2 209	0
Kārtējie maksājumi Eiropas Savienības budžetā un starptautiskā sadarbība	2 209	17 209	16 192	2 209	2 209	2 209	0
Starptautiskā sadarbība	2 209	17 209	16 192	2 209	2 209	2 209	0
Augstākā tiesa							
Resursi izdevumu segšanai	9 610	9 610	9 610	9 610	9 610	9 610	0
Dotācija no vispārējiem ieņēmumiem	9 610	9 610	9 610	9 610	9 610	9 610	0
Vispārējā kārtībā sadalāmā dotācija no vispārējiem ieņēmumiem	9 610	9 610	9 610	9 610	9 610	9 610	0
Izdevumi – kopā	9 610	9 610	9 610	9 610	9 610	9 610	0
Uzturēšanas izdevumi	9 610	9 610	9 610	9 610	9 610	9 610	0
Kārtējie maksājumi Eiropas Savienības budžetā un starptautiskā sadarbība	9 610	9 610	9 610	9 610	9 610	9 610	0
Starptautiskā sadarbība	9 610	9 610	9 610	9 610	9 610	9 610	0
Veselības ministrija							
Resursi izdevumu segšanai	381 341	381 341	381 337	381 341	381 341	381 341	0
Dotācija no vispārējiem ieņēmumiem	381 341	381 341	381 337	381 341	381 341	381 341	0
Vispārējā kārtībā sadalāmā dotācija no vispārējiem ieņēmumiem	381 341	381 341	381 337	381 341	381 341	381 341	0
Izdevumi – kopā	381 341	381 341	381 337	381 341	381 341	381 341	0
Uzturēšanas izdevumi	381 341	381 341	381 337	381 341	381 341	381 341	0
Kārtējie maksājumi Eiropas Savienības budžetā un starptautiskā sadarbība	381 341	381 341	381 337	381 341	381 341	381 341	0
Starptautiskā sadarbība	381 341	381 341	381 337	381 341	381 341	381 341	0
Satversmes tiesa							
Resursi izdevumu segšanai	1 000	1 000	1 000	1 000	1 000	1 000	0
Dotācija no vispārējiem ieņēmumiem	1 000	1 000	1 000	1 000	1 000	1 000	0
Vispārējā kārtībā sadalāmā dotācija no vispārējiem ieņēmumiem	1 000	1 000	1 000	1 000	1 000	1 000	0
Izdevumi – kopā	1 000	1 000	1 000	1 000	1 000	1 000	0
Uzturēšanas izdevumi	1 000	1 000	1 000	1 000	1 000	1 000	0
Kārtējie maksājumi Eiropas Savienības budžetā un starptautiskā sadarbība	1 000	1 000	1 000	1 000	1 000	1 000	0
Starptautiskā sadarbība	1 000	1 000	1 000	1 000	1 000	1 000	0
Centrālā vēlēšanu komisija							
Resursi izdevumu segšanai	2 100	2 100	0	2 100	2 100	2 100	0
Dotācija no vispārējiem ieņēmumiem	2 100	2 100	0	2 100	2 100	2 100	0
Vispārējā kārtībā sadalāmā dotācija no vispārējiem ieņēmumiem	2 100	2 100	0	2 100	2 100	2 100	0
Izdevumi – kopā	2 100	2 100	0	2 100	2 100	2 100	0
Uzturēšanas izdevumi	2 100	2 100	0	2 100	2 100	2 100	0
Kārtējie maksājumi Eiropas Savienības budžetā un starptautiskā sadarbība	2 100	2 100	0	2 100	2 100	2 100	0
Starptautiskā sadarbība	2 100	2 100	0	2 100	2 100	2 100	0
Radio un televīzija							
Resursi izdevumu segšanai	3 600	3 600	3 600	3 600	3 600	3 600	3 600
Dotācija no vispārējiem ieņēmumiem	3 600	3 600	3 600	3 600	3 600	3 600	3 600
Vispārējā kārtībā sadalāmā dotācija no vispārējiem ieņēmumiem	3 600	3 600	3 600	3 600	3 600	3 600	3 600
Izdevumi – kopā	3 600	3 600	3 600	3 600	3 600	3 600	3 600
Uzturēšanas izdevumi	3 600	3 600	3 600	3 600	3 600	3 600	3 600
Kārtējie maksājumi Eiropas Savienības budžetā un starptautiskā sadarbība	3 600	3 600	3 600	3 600	3 600	3 600	3 600
Starptautiskā sadarbība	3 600	3 600	3 600	3 600	3 600	3 600	3 600
Citas ilgtermiņa saistības							
Resursi izdevumu segšanai	516 520 859	462 345 148	443 094 836	438 515 844	496 315 721	424 061 037	2 560 340 568
Ieņēmumi no maksas pakalpojumiem un citi pašu ieņēmumi – kopā	899 588	2 313 673	1 739 555	201 253	0	0	0
Dotācija no vispārējiem ieņēmumiem	515 621 271	460 031 475	441 355 281	438 314 591	496 315 721	424 061 037	2 560 340 568
Vispārējā kārtībā sadalāmā dotācija no vispārējiem ieņēmumiem	515 621 271	460 031 475	441 355 281	438 314 591	496 315 721	424 061 037	2 560 340 568
Izdevumi – kopā	516 967 305	462 792 234	442 964 023	438 665 844	496 315 721	424 061 037	2 560 340 568
Uzturēšanas izdevumi	315 945 437	360 384 399	344 235 621	211 614 541	177 233 957	171 094 653	1 049 181 275
Kārtējie izdevumi	157 193 581	221 649 812	220 379 995	143 487 171	118 012 473	155 051 681	1 021 187 021
Atlīdzība	1 995 066	2 582 901	1 993 529	1 361 449	1 075 205	551 770	0
Preces un pakalpojumi	155 198 515	219 066 911	218 386 466	142 125 722	116 937 268	154 499 911	1 021 187 021
Subsīdijas, dotācijas, sociālie maksājumi un kompensācijas	158 286 037	134 171 734	119 490 928	67 823 278	59 017 382	15 941 870	25 659 732
Subsīdijas un dotācijas	158 286 037	134 171 734	119 490 928	67 823 278	59 017 382	15 941 870	25 659 732
Kārtējie maksājumi Eiropas Savienības budžetā un starptautiskā sadarbība	342 548	4 459 582	4 261 427	97 472	0	0	0
Starptautiskā sadarbība	342 548	4 459 582	4 261 427	97 472	0	0	0
Transferti viena budžeta veida ietvaros un uzturēšanas izdevumu transferti starp budžeta veidiem	123 271	103 271	103 271	206 620	204 102	101 102	2 334 522
Valsts budžeta transferti un uzturēšanas izdevumu transferti	0	0	0	83 349	80 831	80 831	2 131 812
Valsts budžeta uzturēšanas izdevumu transferti no valsts pamatbudžeta uz valsts speciālo budžetu	0	0	0	83 349	80 831	80 831	2 131 812
Pārējie valsts budžeta uzturēšanas izdevumu transferti citiem budžetiem	123 271	103 271	103 271	123 271	123 271	20 271	202 710
Pārējie valsts budžeta uzturēšanas izdevumu transferti valsts budžeta daļēji finansētām atvasinātām publiskām personām un budžeta nefinansētām iestādēm	123 271	103 271	103 271	123 271	123 271	20 271	202 710

(euro)

Posteņi	Likums/plāns gadam		Pārskata perioda izpilde ¹	2023.gada plāns	2024.gada plāns	2025.gada plāns	Tālākā laika posmā līdz projekta istenošanai
	apstiprināts	ar izmaiņām					
A	1	2	3	4	5	6	7
Pamatbudžets							
Kapitālie izdevumi	201 021 868	102 407 835	98 728 402	227 051 303	319 081 764	252 966 384	1 511 159 293
Pamatkapitāla veidošana	200 998 958	100 327 786	96 850 171	227 051 303	319 081 764	252 966 384	1 511 159 293
Kapitālo izdevumu transferti	22 910	2 080 049	1 878 231	0	0	0	0
Pārējie valsts budžeta kapitālo izdevumu transferti citiem budžetiem	22 910	2 080 049	1 878 231	0	0	0	0
Pārējie valsts budžeta kapitālo izdevumu transferti pašvaldībām	22 910	1 884 917	1 683 100	0	0	0	0
Pārējie valsts budžeta transferti kapitālajiem izdevumiem valsts budžeta daļēji finansētām atvasinātām publiskām personām un budžeta nefinansētām iestādēm	0	195 132	195 131	0	0	0	0
Finansiālā balance	-446 446	-447 086	130 813	-150 000	0	0	0
Finansēšana	446 446	447 086	x	150 000	0	0	0
Naudas līdzekļi	446 446	447 086	x	150 000	0	0	0
Maksas pakalpojumu un citu pašu ieņēmumu naudas līdzekļu atlikumu izmaiņas palielinājums (-) vai samazinājums (+)	446 446	447 086	x	150 000	0	0	0
Korupcijas novēršanas un apkarošanas birojs							
Resursi izdevumu segšanai	422 653	483 576	499 237	422 653	422 653	422 653	5 600 153
Ieņēmumi no maksas pakalpojumiem un citi pašu ieņēmumi – kopā	0	60 923	76 584	0	0	0	0
Dotācija no vispārējiem ieņēmumiem	422 653	422 653	422 653	422 653	422 653	422 653	5 600 153
Vispārējā kārtībā sadalāmā dotācija no vispārējiem ieņēmumiem	422 653	422 653	422 653	422 653	422 653	422 653	5 600 153
Izdevumi – kopā	422 653	483 576	482 907	422 653	422 653	422 653	5 600 153
Uzturēšanas izdevumi	422 653	483 576	482 907	422 653	422 653	422 653	5 600 153
Kārtējie izdevumi	422 653	483 576	482 907	422 653	422 653	422 653	5 600 153
Atbildība	0	33 506	32 849	0	0	0	0
Preces un pakalpojumi	422 653	450 070	450 059	422 653	422 653	422 653	5 600 153
Finansiālā balance	0	0	16 330	0	0	0	0
Sabiedrisko pakalpojumu regulēšanas komisija							
Resursi izdevumu segšanai	0	19 617	19 617	0	0	0	0
Ieņēmumi no maksas pakalpojumiem un citi pašu ieņēmumi – kopā	0	19 617	19 617	0	0	0	0
Izdevumi – kopā	0	87 616	58 410	0	0	0	0
Uzturēšanas izdevumi	0	87 616	58 410	0	0	0	0
Kārtējie izdevumi	0	87 616	58 410	0	0	0	0
Atbildība	0	72 304	47 100	0	0	0	0
Preces un pakalpojumi	0	15 312	11 310	0	0	0	0
Finansiālā balance	0	-67 999	-38 793	0	0	0	0
Finansēšana	0	67 999	x	0	0	0	0
Naudas līdzekļi	0	67 999	x	0	0	0	0
Maksas pakalpojumu un citu pašu ieņēmumu naudas līdzekļu atlikumu izmaiņas palielinājums (-) vai samazinājums (+)	0	67 999	x	0	0	0	0
Aizsardzības ministrija							
Resursi izdevumu segšanai	309 389 293	282 526 239	282 526 227	295 981 735	314 809 881	376 654 691	2 268 800 137
Dotācija no vispārējiem ieņēmumiem	309 389 293	282 526 239	282 526 227	295 981 735	314 809 881	376 654 691	2 268 800 137
Vispārējā kārtībā sadalāmā dotācija no vispārējiem ieņēmumiem	309 389 293	282 526 239	282 526 227	295 981 735	314 809 881	376 654 691	2 268 800 137
Izdevumi – kopā	309 389 293	282 526 239	282 526 227	295 981 735	314 809 881	376 654 691	2 268 800 137
Uzturēšanas izdevumi	121 522 312	189 578 478	189 578 470	108 489 278	85 921 713	123 688 307	757 640 844
Kārtējie izdevumi	118 557 512	182 823 119	182 823 111	108 489 278	85 921 713	123 688 307	757 640 844
Preces un pakalpojumi	118 557 512	182 823 119	182 823 111	108 489 278	85 921 713	123 688 307	757 640 844
Kārtējie maksājumi Eiropas Savienības budžetā un starptautiskā sadarbība	0	3 790 559	3 790 559	0	0	0	0
Starptautiskā sadarbība	0	3 790 559	3 790 559	0	0	0	0
Transferti viena budžeta veida ietvaros un uzturēšanas izdevumu transferti starp budžeta veidiem	2 964 800	2 964 800	2 964 800	0	0	0	0
Valsts budžeta transferti un uzturēšanas izdevumu transferti	2 964 800	2 964 800	2 964 800	0	0	0	0
Valsts budžeta transferti no valsts pamatbudžeta uz valsts pamatbudžetu	2 964 800	2 964 800	2 964 800	0	0	0	0
Valsts budžeta transferti no valsts pamatbudžeta dotācijas no vispārējiem ieņēmumiem uz valsts pamatbudžetu	2 964 800	2 964 800	2 964 800	0	0	0	0
Kapitālie izdevumi	187 866 981	92 947 761	92 947 757	187 492 457	228 888 168	252 966 384	1 511 159 293
Pamatkapitāla veidošana	187 866 981	92 947 761	92 947 757	187 492 457	228 888 168	252 966 384	1 511 159 293
Ārlietu ministrija							
Resursi izdevumu segšanai	3 028 932	2 901 582	2 846 685	3 021 640	3 004 144	2 866 924	5 560 896
Dotācija no vispārējiem ieņēmumiem	3 028 932	2 901 582	2 846 685	3 021 640	3 004 144	2 866 924	5 560 896
Vispārējā kārtībā sadalāmā dotācija no vispārējiem ieņēmumiem	3 028 932	2 901 582	2 846 685	3 021 640	3 004 144	2 866 924	5 560 896
Izdevumi – kopā	3 028 932	2 901 582	2 846 685	3 021 640	3 004 144	2 866 924	5 560 896
Uzturēšanas izdevumi	3 028 932	2 901 582	2 846 685	3 021 640	3 004 144	2 866 924	5 560 896
Kārtējie izdevumi	3 028 932	2 901 582	2 846 685	3 021 640	3 004 144	2 866 924	5 560 896
Preces un pakalpojumi	3 028 932	2 901 582	2 846 685	3 021 640	3 004 144	2 866 924	5 560 896
Ekonomikas ministrija							
Resursi izdevumu segšanai	1 013 780	78 841 135	76 354 530	134 358	0	0	0
Ieņēmumi no maksas pakalpojumiem un citi pašu ieņēmumi – kopā	29 735	29 735	0	7 253	0	0	0
Dotācija no vispārējiem ieņēmumiem	984 045	78 811 400	76 354 530	127 105	0	0	0
Vispārējā kārtībā sadalāmā dotācija no vispārējiem ieņēmumiem	984 045	78 811 400	76 354 530	127 105	0	0	0
Izdevumi – kopā	1 013 780	78 876 672	76 382 430	134 358	0	0	0

(euro)

Posteņi	Likums/plāns gadam		Pārskata perioda izpilde ¹	2023.gada plāns	2024.gada plāns	2025.gada plāns	Tālākā laika posmā līdz projekta īstenošanai
	apstiprināts	ar izmaiņām					
A	1	2	3	4	5	6	7
Pamatbudžets							
Uzturēšanas izdevumi	1 013 780	78 876 672	76 382 430	134 358	0	0	0
Kārtējie izdevumi	1 013 780	982 672	945 234	134 358	0	0	0
Atlīdzība	354 209	452 191	414 800	122 266	0	0	0
Preces un pakalpojumi	659 571	530 481	530 434	12 092	0	0	0
Subsīdijas, dotācijas, sociālie maksājumi un kompensācijas	0	77 894 000	75 437 196	0	0	0	0
Subsīdijas un dotācijas	0	77 894 000	75 437 196	0	0	0	0
Finansiālā balance	0	-35 537	-27 900	0	0	0	0
Finansēšana	0	35 537	x	0	0	0	0
Naudas līdzekļi	0	35 537	x	0	0	0	0
Maksas pakalpojumu un citu pašu ieņēmumu naudas līdzekļu atlikumu izmaiņas palielinājums (-) vai samazinājums (+)	0	35 537	x	0	0	0	0
Finanšu ministrija							
Resursi izdevumu segšanai	27 615 848	28 971 064	23 062 588	22 235 933	21 577 998	17 601 783	134 505 347
Ieņēmumi no maksas pakalpojumiem un citi pašu ieņēmumi – kopā	100 000	100 000	100 000	84 000	0	0	0
Dotācija no vispārējiem ieņēmumiem	27 515 848	28 871 064	22 962 588	22 151 933	21 577 998	17 601 783	134 505 347
Vispārējā kārtībā sadalāmā dotācija no vispārējiem ieņēmumiem	27 515 848	28 871 064	22 962 588	22 151 933	21 577 998	17 601 783	134 505 347
Izdevumi – kopā	27 615 848	28 992 904	23 039 645	22 235 933	21 577 998	17 601 783	134 505 347
Uzturēšanas izdevumi	27 615 848	28 992 904	23 039 645	22 235 933	21 577 998	17 601 783	134 505 347
Kārtējie izdevumi	6 464 464	6 486 304	6 439 054	6 601 220	6 517 220	6 517 220	120 177 576
Atlīdzība	62 350	77 650	52 190	60 000	0	0	0
Preces un pakalpojumi	6 402 114	6 408 654	6 386 864	6 541 220	6 517 220	6 517 220	120 177 576
Subsīdijas, dotācijas, sociālie maksājumi un kompensācijas	21 151 384	22 506 600	16 600 590	15 634 713	15 060 778	11 084 563	14 327 771
Subsīdijas un dotācijas	21 151 384	22 506 600	16 600 590	15 634 713	15 060 778	11 084 563	14 327 771
Finansiālā balance	0	-21 840	22 944	0	0	0	0
Finansēšana	0	21 840	x	0	0	0	0
Naudas līdzekļi	0	21 840	x	0	0	0	0
Maksas pakalpojumu un citu pašu ieņēmumu naudas līdzekļu atlikumu izmaiņas palielinājums (-) vai samazinājums (+)	0	21 840	x	0	0	0	0
Iekšlietu ministrija							
Resursi izdevumu segšanai	31 055 174	31 289 177	30 182 939	21 896 822	15 131 536	14 795 597	60 864 283
Dotācija no vispārējiem ieņēmumiem	31 055 174	31 289 177	30 182 939	21 896 822	15 131 536	14 795 597	60 864 283
Vispārējā kārtībā sadalāmā dotācija no vispārējiem ieņēmumiem	31 055 174	31 289 177	30 182 939	21 896 822	15 131 536	14 795 597	60 864 283
Izdevumi – kopā	31 055 174	31 289 177	30 182 939	21 896 822	15 131 536	14 795 597	60 864 283
Uzturēšanas izdevumi	24 081 849	26 445 810	26 296 926	21 734 822	15 131 536	14 795 597	60 864 283
Kārtējie izdevumi	18 633 367	18 864 768	18 715 884	16 588 570	14 079 819	14 057 280	60 733 652
Atlīdzība	551 770	551 770	551 770	551 770	551 770	551 770	0
Preces un pakalpojumi	18 081 597	18 312 998	18 164 114	16 036 800	13 528 049	13 505 510	60 733 652
Subsīdijas, dotācijas, sociālie maksājumi un kompensācijas	5 448 482	7 581 042	7 581 042	5 146 252	1 051 717	738 317	130 631
Subsīdijas un dotācijas	5 448 482	7 581 042	7 581 042	5 146 252	1 051 717	738 317	130 631
Kapitālie izdevumi	6 973 325	4 843 367	3 886 013	162 000	0	0	0
Pamatkapitāla veidošana	6 973 325	4 843 367	3 886 013	162 000	0	0	0
Izglītības un zinātnes ministrija							
Resursi izdevumu segšanai	1 981 276	1 979 561	1 979 438	1 841 751	1 158 455	431 574	927 990
Dotācija no vispārējiem ieņēmumiem	1 981 276	1 979 561	1 979 438	1 841 751	1 158 455	431 574	927 990
Vispārējā kārtībā sadalāmā dotācija no vispārējiem ieņēmumiem	1 981 276	1 979 561	1 979 438	1 841 751	1 158 455	431 574	927 990
Izdevumi – kopā	1 981 276	1 979 561	1 979 438	1 841 751	1 158 455	431 574	927 990
Uzturēšanas izdevumi	1 981 276	1 979 561	1 979 438	1 841 751	1 158 455	431 574	927 990
Kārtējie izdevumi	14 229	122	0	14 229	14 229	14 229	0
Preces un pakalpojumi	14 229	122	0	14 229	14 229	14 229	0
Subsīdijas, dotācijas, sociālie maksājumi un kompensācijas	1 967 047	1 979 439	1 979 438	1 827 522	1 144 226	417 345	927 990
Subsīdijas un dotācijas	1 967 047	1 979 439	1 979 438	1 827 522	1 144 226	417 345	927 990
Zemkopības ministrija							
Resursi izdevumu segšanai	769 853	2 041 162	1 493 354	110 000	0	0	0
Ieņēmumi no maksas pakalpojumiem un citi pašu ieņēmumi – kopā	769 853	2 041 162	1 493 354	110 000	0	0	0
Izdevumi – kopā	1 216 299	2 362 872	1 349 633	260 000	0	0	0
Uzturēšanas izdevumi	1 216 299	2 342 872	1 333 232	260 000	0	0	0
Kārtējie izdevumi	873 751	1 673 849	862 364	162 528	0	0	0
Atlīdzība	503 302	937 357	469 089	103 978	0	0	0
Preces un pakalpojumi	370 449	736 492	393 275	58 550	0	0	0
Kārtējie maksājumi Eiropas Savienības budžetā un starptautiskā sadarbība	342 548	669 023	470 868	97 472	0	0	0
Starptautiskā sadarbība	342 548	669 023	470 868	97 472	0	0	0
Kapitālie izdevumi	0	20 000	16 401	0	0	0	0
Pamatkapitāla veidošana	0	20 000	16 401	0	0	0	0
Finansiālā balance	-446 446	-321 710	143 721	-150 000	0	0	0
Finansēšana	446 446	321 710	x	150 000	0	0	0
Naudas līdzekļi	446 446	321 710	x	150 000	0	0	0
Maksas pakalpojumu un citu pašu ieņēmumu naudas līdzekļu atlikumu izmaiņas palielinājums (-) vai samazinājums (+)	446 446	321 710	x	150 000	0	0	0
Satiksmes ministrija							
Resursi izdevumu segšanai	128 887 840	9 891 807	3 574 131	44 268 000	40 688 689	2 674 311	0
Transferti	2 964 800	2 964 800	2 964 800	0	0	0	0

(euro)

Posteņi	Likums/plāns gadam		Pārskata perioda izpilde ¹	2023.gada plāns	2024.gada plāns	2025.gada plāns	Tālākā laika posmā līdz projekta istenošanai
	apstiprināts	ar izmaiņām					
A	1	2	3	4	5	6	7
Pamatbudžets							
Valsts budžeta transferti	2 964 800	2 964 800	2 964 800	0	0	0	0
Valsts pamatbudžeta savstarpējie transferti	2 964 800	2 964 800	2 964 800	0	0	0	0
Valsts pamatbudžeta iestāžu saņemtie transferti no valsts pamatbudžeta	2 964 800	2 964 800	2 964 800	0	0	0	0
Valsts pamatbudžeta iestāžu saņemtie transferti no valsts pamatbudžeta dotācijas no vispārējiem ieņēmumiem	2 964 800	2 964 800	2 964 800	0	0	0	0
Dotācija no vispārējiem ieņēmumiem	125 923 040	6 927 007	609 331	44 268 000	40 688 689	2 674 311	0
Vispārējā kārtībā sadalāmā dotācija no vispārējiem ieņēmumiem	125 923 040	6 927 007	609 331	44 268 000	40 688 689	2 674 311	0
Izdevumi – kopā	128 887 840	9 891 807	3 574 131	44 268 000	40 688 689	2 674 311	0
Uzturēšanas izdevumi	128 887 840	9 891 807	3 574 131	44 268 000	40 688 689	2 674 311	0
Subsīdijas, dotācijas, sociālie maksājumi un kompensācijas	128 887 840	9 891 807	3 574 131	44 268 000	40 688 689	2 674 311	0
Subsīdijas un dotācijas	128 887 840	9 891 807	3 574 131	44 268 000	40 688 689	2 674 311	0
Labklājības ministrija							
Resursi izdevumu segšanai	0	0	0	144 212	141 694	141 694	3 742 988
Dotācija no vispārējiem ieņēmumiem	0	0	0	144 212	141 694	141 694	3 742 988
Vispārējā kārtībā sadalāmā dotācija no vispārējiem ieņēmumiem	0	0	0	144 212	141 694	141 694	3 742 988
Izdevumi – kopā	0	0	0	144 212	141 694	141 694	3 742 988
Uzturēšanas izdevumi	0	0	0	144 212	141 694	141 694	3 742 988
Kārtējie izdevumi	0	0	0	60 863	60 863	60 863	1 611 176
Preces un pakalpojumi	0	0	0	60 863	60 863	60 863	1 611 176
Transferti viena budžeta veida ietvaros un uzturēšanas izdevumu transferti starp budžeta veidiem	0	0	0	83 349	80 831	80 831	2 131 812
Valsts budžeta transferti un uzturēšanas izdevumu transferti	0	0	0	83 349	80 831	80 831	2 131 812
Valsts budžeta uzturēšanas izdevumu transferti no valsts pamatbudžeta uz valsts speciālo budžetu	0	0	0	83 349	80 831	80 831	2 131 812
Tieslietu ministrija							
Resursi izdevumu segšanai	7 264 629	3 684 871	1 137 494	40 502 823	91 299 573	1 105 977	8 268 704
Ieņēmumi no maksas pakalpojumiem un citi pašu ieņēmumi – kopā	0	62 236	50 000	0	0	0	0
Dotācija no vispārējiem ieņēmumiem	7 264 629	3 622 635	1 087 494	40 502 823	91 299 573	1 105 977	8 268 704
Vispārējā kārtībā sadalāmā dotācija no vispārējiem ieņēmumiem	7 264 629	3 622 635	1 087 494	40 502 823	91 299 573	1 105 977	8 268 704
Izdevumi – kopā	7 264 629	3 684 871	1 122 983	40 502 823	91 299 573	1 105 977	8 268 704
Uzturēšanas izdevumi	1 105 977	1 168 213	1 122 983	1 105 977	1 105 977	1 105 977	8 268 704
Kārtējie izdevumi	1 105 977	1 168 213	1 122 983	1 105 977	1 105 977	1 105 977	8 268 704
Atlīdzība	0	34 688	16 551	0	0	0	0
Preces un pakalpojumi	1 105 977	1 133 525	1 106 431	1 105 977	1 105 977	1 105 977	8 268 704
Kapitālie izdevumi	6 158 652	2 516 658	0	39 396 846	90 193 596	0	0
Pamatkapitāla veidošana	6 158 652	2 516 658	0	39 396 846	90 193 596	0	0
Finansiālā bilance	0	0	14 511	0	0	0	0
Vides aizsardzības un reģionālās attīstības ministrija							
Resursi izdevumu segšanai	1 028 767	16 376 502	16 091 286	965 627	965 627	0	0
Dotācija no vispārējiem ieņēmumiem	1 028 767	16 376 502	16 091 286	965 627	965 627	0	0
Vispārējā kārtībā sadalāmā dotācija no vispārējiem ieņēmumiem	1 028 767	16 376 502	16 091 286	965 627	965 627	0	0
Izdevumi – kopā	1 028 767	16 376 502	16 091 286	965 627	965 627	0	0
Uzturēšanas izdevumi	1 005 857	14 296 453	14 213 055	965 627	965 627	0	0
Kārtējie izdevumi	595 857	573 927	490 845	567 627	567 627	0	0
Atlīdzība	523 435	423 435	409 180	523 435	523 435	0	0
Preces un pakalpojumi	72 422	150 492	81 665	44 192	44 192	0	0
Subsīdijas, dotācijas, sociālie maksājumi un kompensācijas	307 000	13 639 526	13 639 210	295 000	295 000	0	0
Subsīdijas un dotācijas	307 000	13 639 526	13 639 210	295 000	295 000	0	0
Transferti viena budžeta veida ietvaros un uzturēšanas izdevumu transferti starp budžeta veidiem	103 000	83 000	83 000	103 000	103 000	0	0
Pārējie valsts budžeta uzturēšanas izdevumu transferti citiem budžetiem	103 000	83 000	83 000	103 000	103 000	0	0
Pārējie valsts budžeta uzturēšanas izdevumu transferti valsts budžeta daļēji finansētām atvasinātām publiskām personām un budžeta nefinansētām iestādēm	103 000	83 000	83 000	103 000	103 000	0	0
Kapitālie izdevumi	22 910	2 080 049	1 878 231	0	0	0	0
Kapitālo izdevumu transferti	22 910	2 080 049	1 878 231	0	0	0	0
Pārējie valsts budžeta kapitālo izdevumu transferti citiem budžetiem	22 910	2 080 049	1 878 231	0	0	0	0
Pārējie valsts budžeta kapitālo izdevumu transferti pašvaldībām	22 910	1 884 917	1 683 100	0	0	0	0
Pārējie valsts budžeta transferti kapitālajiem izdevumiem valsts budžeta daļēji finansētām atvasinātām publiskām personām un budžeta nefinansētām iestādēm	0	195 132	195 131	0	0	0	0
Kultūras ministrija							
Resursi izdevumu segšanai	5 120 077	4 396 118	4 395 900	5 247 584	5 372 765	5 623 127	46 273 812
Dotācija no vispārējiem ieņēmumiem	5 120 077	4 396 118	4 395 900	5 247 584	5 372 765	5 623 127	46 273 812
Vispārējā kārtībā sadalāmā dotācija no vispārējiem ieņēmumiem	5 120 077	4 396 118	4 395 900	5 247 584	5 372 765	5 623 127	46 273 812
Izdevumi – kopā	5 120 077	4 396 118	4 395 900	5 247 584	5 372 765	5 623 127	46 273 812
Uzturēšanas izdevumi	5 120 077	4 396 118	4 395 900	5 247 584	5 372 765	5 623 127	46 273 812
Kārtējie izdevumi	4 575 522	3 696 527	3 696 309	4 575 522	4 575 522	4 575 522	35 797 762
Preces un pakalpojumi	4 575 522	3 696 527	3 696 309	4 575 522	4 575 522	4 575 522	35 797 762
Subsīdijas, dotācijas, sociālie maksājumi un kompensācijas	524 284	679 320	679 320	651 791	776 972	1 027 334	10 273 340

(euro)

Posteņi	Likums/plāns gadam		Pārskata perioda izpilde ¹	2023.gada plāns	2024.gada plāns	2025.gada plāns	Tālākā laika posmā līdz projekta īstenošanai
	apstiprināts	ar izmaiņām					
A	1	2	3	4	5	6	7
Pamatbudžets							
Subsīdijas un dotācijas	524 284	679 320	679 320	651 791	776 972	1 027 334	10 273 340
Transferti viena budžeta veida ietvaros un uzturēšanas izdevumu transferti starp budžeta veidiem	20 271	20 271	20 271	20 271	20 271	20 271	202 710
Pārējie valsts budžeta uzturēšanas izdevumu transferti citiem budžetiem	20 271	20 271	20 271	20 271	20 271	20 271	202 710
Pārējie valsts budžeta uzturēšanas izdevumu transferti valsts budžeta daļēji finansētām atvasinātām publiskām personām un budžeta nefinansētām iestādēm	20 271	20 271	20 271	20 271	20 271	20 271	202 710
Prokuratūra							
Resursi izdevumu segšanai	1 907 537	1 907 537	1 896 209	1 742 706	1 742 706	1 742 706	25 796 258
Dotācija no vispārējiem ieņēmumiem	1 907 537	1 907 537	1 896 209	1 742 706	1 742 706	1 742 706	25 796 258
Vispārējā kārtībā sadalāmā dotācija no vispārējiem ieņēmumiem	1 907 537	1 907 537	1 896 209	1 742 706	1 742 706	1 742 706	25 796 258
Izdevumi – kopā	1 907 537	1 907 537	1 896 209	1 742 706	1 742 706	1 742 706	25 796 258
Uzturēšanas izdevumi	1 907 537	1 907 537	1 896 209	1 742 706	1 742 706	1 742 706	25 796 258
Kārtējie izdevumi	1 907 537	1 907 537	1 896 209	1 742 706	1 742 706	1 742 706	25 796 258
Preces un pakalpojumi	1 907 537	1 907 537	1 896 209	1 742 706	1 742 706	1 742 706	25 796 258
Speciālais budžets							
Ieņēmumi – kopā	20 314	21 270	21 270	116 255	116 255	116 255	2 539 782
Nodokļu ieņēmumi	20 314	21 270	21 270	32 906	35 424	35 424	407 970
Sociālās apdrošināšanas iemaksas – kopā	20 314	21 270	21 270	32 906	35 424	35 424	407 970
Transferti	0	0	0	83 349	80 831	80 831	2 131 812
Valsts budžeta transferti	0	0	0	83 349	80 831	80 831	2 131 812
Izdevumi – kopā	20 314	21 270	21 270	116 255	116 255	116 255	2 539 782
Uzturēšanas izdevumi	20 314	21 270	21 270	116 255	116 255	116 255	2 539 782
Kārtējie izdevumi	0	0	0	95 941	95 941	95 941	2 539 782
Preces un pakalpojumi	0	0	0	95 941	95 941	95 941	2 539 782
Kārtējie maksājumi Eiropas Savienības budžetā un starptautiskā sadarbība	20 314	21 270	21 270	20 314	20 314	20 314	0
Starptautiskā sadarbība	20 314	21 270	21 270	20 314	20 314	20 314	0
Maksājumi starptautiskajās institūcijās un programmās							
Ieņēmumi – kopā	20 314	21 270	21 270	20 314	20 314	20 314	0
Nodokļu ieņēmumi	20 314	21 270	21 270	20 314	20 314	20 314	0
Sociālās apdrošināšanas iemaksas – kopā	20 314	21 270	21 270	20 314	20 314	20 314	0
Izdevumi – kopā	20 314	21 270	21 270	20 314	20 314	20 314	0
Uzturēšanas izdevumi	20 314	21 270	21 270	20 314	20 314	20 314	0
Kārtējie maksājumi Eiropas Savienības budžetā un starptautiskā sadarbība	20 314	21 270	21 270	20 314	20 314	20 314	0
Starptautiskā sadarbība	20 314	21 270	21 270	20 314	20 314	20 314	0
Labklājības ministrija							
Ieņēmumi – kopā	20 314	21 270	21 270	20 314	20 314	20 314	0
Nodokļu ieņēmumi	20 314	21 270	21 270	20 314	20 314	20 314	0
Sociālās apdrošināšanas iemaksas – kopā	20 314	21 270	21 270	20 314	20 314	20 314	0
Izdevumi – kopā	20 314	21 270	21 270	20 314	20 314	20 314	0
Uzturēšanas izdevumi	20 314	21 270	21 270	20 314	20 314	20 314	0
Kārtējie maksājumi Eiropas Savienības budžetā un starptautiskā sadarbība	20 314	21 270	21 270	20 314	20 314	20 314	0
Starptautiskā sadarbība	20 314	21 270	21 270	20 314	20 314	20 314	0
Citas ilgtermiņa saistības							
Ieņēmumi – kopā	0	0	0	95 941	95 941	95 941	2 539 782
Nodokļu ieņēmumi	0	0	0	12 592	15 110	15 110	407 970
Sociālās apdrošināšanas iemaksas – kopā	0	0	0	12 592	15 110	15 110	407 970
Transferti	0	0	0	83 349	80 831	80 831	2 131 812
Valsts budžeta transferti	0	0	0	83 349	80 831	80 831	2 131 812
Izdevumi – kopā	0	0	0	95 941	95 941	95 941	2 539 782
Uzturēšanas izdevumi	0	0	0	95 941	95 941	95 941	2 539 782
Kārtējie izdevumi	0	0	0	95 941	95 941	95 941	2 539 782
Preces un pakalpojumi	0	0	0	95 941	95 941	95 941	2 539 782
Labklājības ministrija							
Ieņēmumi – kopā	0	0	0	95 941	95 941	95 941	2 539 782
Nodokļu ieņēmumi	0	0	0	12 592	15 110	15 110	407 970
Sociālās apdrošināšanas iemaksas – kopā	0	0	0	12 592	15 110	15 110	407 970
Transferti	0	0	0	83 349	80 831	80 831	2 131 812
Valsts budžeta transferti	0	0	0	83 349	80 831	80 831	2 131 812
Izdevumi – kopā	0	0	0	95 941	95 941	95 941	2 539 782
Uzturēšanas izdevumi	0	0	0	95 941	95 941	95 941	2 539 782
Kārtējie izdevumi	0	0	0	95 941	95 941	95 941	2 539 782
Preces un pakalpojumi	0	0	0	95 941	95 941	95 941	2 539 782

¹ Pārskatā datu noapaļošanas dēļ iespējamas atšķirības starp komponentu summu un kopsummu

² Pastāvot atšķirībām pārskatu sagatavošanas metodoloģijā, sadaļā "ES politiku instrumentu un pārējās ārvalstu finanšu palīdzības līdzfinansēto projektu un pasākumu īstenošana" ieņēmumos un izdevumos nav iekļauti 3.1.3. pielikuma "Likuma par valsts budžetu 3.pielikums "Valsts pamatbudžeta un valsts speciālā budžeta kopsavilkums" izpilde" sadaļā" Eiropas Savienības politiku instrumenti un pārējās ārvalstu finanšu palīdzības līdzfinansētie projekti" uzrādītie dati ieņēmumos 26 905 995 EUR vērtībā un izdevumos -39 650 EUR vērtībā.

Likuma par valsts budžetu 12.pielikuma "Mērķdotācijas pašvaldību pasākumiem" izpilde

(euro)

ATVK/KODS	Valstspilsētas un novadi	Projekta nosaukums	Likums/plāns apstiprināts	Likums/plāns ar izmaiņām	Budžeta izpilde
0006000	Rēzeknes valstspilsēta	Stacijas ielas posma pārbūve no Atbrīvošanas alejas līdz Zemnieku ielai Rēzeknē	955 000	955 000	955 000
0020000	Aizkraukles novads	Aizkraukles pagasta kultūras nama ēkas centrālās daļas (jumta un iekštelpu) remonts	50 000	50 000	50 000
0024000	Balvu novads	Balvu Bērnu un jauniešu centra datortehnikas aprīkojuma iegāde	10 000	10 000	10 000
		Nacionālo partizānu mītnes vietas (pilsētiņas) Stompaku purvā atjaunošana (vismaz divu nacionālo partizānu bunkuru atjaunošana)	85 000	85 000	85 000
0025000	Bauskas novads	Bērnu rotaļu laukumu izveidošana Vītoli un Salātu ielas iekšpagalmā	50 000	50 000	49 995
0036000	Līvānu novads	Velo un gājēju celiņa izbūve no Rīgas ielas 2f līdz Grīvas meža funkcionālajai trasei	50 000	50 000	7 260
0040000	Ogres novads	A.Pumpura pieminēkļa atjaunošana Birzgalē	20 000	20 000	20 000
0043000	Rēzeknes novads	Stāvlaukuma izbūve Rēzeknes ielā, Viļānos	50 000	50 000	50 000
0048000	Siguldas novads	Mores teritorijas labiekārtošana, skolēnu dalības nodrošināšana izglītojošā programmā Mores kauju muzejā un Mores kauju atceres pasākumā	20 000	20 000	19 103
0052000	Tukuma novads	Lestenes Brāļu kapu muzeja projektēšana	20 000	20 000	20 000
0053000	Valkas novads	Valkas stadiona skrejceļa, vieglatlētikas sektoru un treniņu zāles inventāra atjaunošana	48 000	48 000	48 000
0055000	Varakļānu novads	Varakļānu novada pansionāta "Varavīksne" inventāra atjaunošana	54 878	54 878	54 878
	Kopā		1 412 878	1 412 878	1 369 236

Valsts konsolidētā ziedojumu un dāvinājumu izpilde

(euro)

Klasifikācijas kods	Posteņa nosaukums	Likums/plāns gadam			Budžeta izpilde			
		apstiprināts	ar izmaiņām	izmaiņas (2.– 1.)	pārskata periodā	salīdzinot ar		iepriekšējā pārskata periodā
						likumā/plānā gadam apstiprināto (4.– 1.)	likumu/plānu gadam ar izmaiņām (4.– 2.)	
A	B	1	2	3	4	5	6	7
I.	IEŅĒMUMI	820 101	810 025	-10 076	839 318	19 217	29 293	2 587 137
5.0	Transferti	13 409	13 409	0	13 409	0	0	0
6.0	Ziedojumi un dāvinājumi	806 692	796 616	-10 076	825 909	19 217	29 293	2 587 137
23.0.0.0.	Saņemtie ziedojumi un dāvinājumi	788 727	778 651	-10 076	825 909	37 182	47 258	2 587 137
23.1.0.0.	Ziedojumu un dāvinājumu ieņēmumi no valūtas kursa svārstībām	0	0	0	680	0	0	520
23.3.0.0.	Procentu ieņēmumi par ziedojumu un dāvinājumu budžeta līdzekļu depozītā vai kontu atlikumiem	5	5	0	3	-2	-2	3
23.4.0.0.	Ziedojumi un dāvinājumi, kas saņemti no juridiskajām personām	524 489	520 234	-4 255	552 674	28 185	32 440	2 418 844
23.5.0.0.	Ziedojumi un dāvinājumi, kas saņemti no fiziskajām personām	264 233	258 412	-5 821	272 552	8 319	14 140	167 770
23.5.1.0.	Fizisko personu ziedojumi un dāvinājumi naudā	264 233	258 412	-5 821	272 552	8 319	14 140	167 770
23.5.2.0.	Fizisko personu ziedojumi un dāvinājumi naturālā veidā	0	0	0	0	0	0	0
II.	IZDEVUMI ATBILSTOŠI FUNKCIONĀLAJĀM	2 497 919	2 443 669	-54 250	2 491 375	-6 544	47 706	2 390 776
01.000	Vispārējie valdības dienesti	136 597	117 153	-19 444	107 435	-29 162	-9 718	43 610
02.000	Aizsardzība	3 229	3 229	0	42 355	39 126	39 126	21 196
03.000	Sabiedriskā kārtība un drošība	0	10	10	10	10	0	10
04.000	Ekonomiskā darbība	889 743	889 743	0	889 743	0	0	808 723
05.000	Vides aizsardzība	3 400	3 400	0	3 400	0	0	1 624
06.000	Teritoriju un mājokļu apsaimniekošana	69	69	0	69	0	0	100
08.000	Atpūta, kultūra un reliģija	1 081 296	1 056 601	-24 695	1 056 601	-24 695	0	1 223 738
09.000	Izglītība	370 503	372 279	1 776	373 410	2 907	1 131	265 280
10.000	Sociālā aizsardzība	13 082	1 185	-11 897	18 352	5 270	17 167	26 495
II.	IZDEVUMI ATBILSTOŠI EKONOMISKAJĀM KATEGORIJĀM	2 497 919	2 443 669	-54 250	2 491 375	-6 544	47 706	2 390 776
II.	IZDEVUMI	2 497 919	2 443 669	-54 250	2 491 375	-6 544	47 706	2 390 776
1.0.	Uzturēšanas izdevumi	2 469 169	2 417 005	-52 164	2 458 813	-10 356	41 808	2 322 858
1.1.	Kārtējie izdevumi	618 612	571 948	-46 664	613 756	-4 856	41 808	432 001
1000	Atbildība	206 119	182 773	-23 346	184 110	-22 009	1 337	157 013
2000	Preces un pakalpojumi	412 493	389 175	-23 318	429 646	17 153	40 471	274 988
1.3.	Subsīdijas, dotācijas un sociālie pabalsti	1 347 610	1 342 110	-5 500	1 342 110	-5 500	0	1 463 657
3000	Subsīdijas un dotācijas	1 333 482	1 327 982	-5 500	1 327 982	-5 500	0	1 418 138
6000	Sociāla rakstura maksājumi un kompensācijas	14 128	14 128	0	14 128	0	0	45 519
7000	Transferti, uzturēšanas izdevumu transferti, pašu resursu maksājumi, starptautiskā sadarbība	502 947	502 947	0	502 947	0	0	427 200
1.4.	Kārtējie maksājumi Eiropas Savienības budžetā un starptautiskā sadarbība	305	305	0	305	0	0	0
7700	Starptautiskā sadarbība	305	305	0	305	0	0	0
1.5.	Transferti viena budžeta veida ietvaros un uzturēšanas izdevumu transferti starp budžeta veidiem	502 642	502 642	0	502 642	0	0	427 200
7100	Valsts budžeta transferti un uzturēšanas izdevumu transferti	0	0	0	0	0	0	15 000
7130	Valsts budžeta transferti no valsts pamatbudžeta uz valsts pamatbudžetu	0	0	0	0	0	0	15 000
7400	Pārējie valsts budžeta uzturēšanas izdevumu transferti citiem budžetiem	502 642	502 642	0	502 642	0	0	412 200
7460	Pārējie valsts budžeta uzturēšanas izdevumu transferti pašvaldībām	6 400	6 400	0	6 400	0	0	1 200
7470	Pārējie valsts budžeta uzturēšanas izdevumu transferti valsts budžeta daļēji finansētām atvasinātām publiskām personām un budžeta nefinansētām iestādēm	496 242	496 242	0	496 242	0	0	411 000
2.0.	Kapitālie izdevumi	28 750	26 664	-2 086	32 562	3 812	5 898	67 918
2.1.	Pamatkapitāla veidošana	28 750	26 664	-2 086	32 562	3 812	5 898	67 918
5000	Pamatkapitāla veidošana	28 750	26 664	-2 086	32 562	3 812	5 898	67 918
III.	FINANSIĀLĀ BILANCE (I.-II.)	-1 677 818	-1 633 644	44 174	-1 652 057	25 761	-18 413	196 361
IV.	Finansēšana	1 677 818	1 633 644	-44 174	1 652 057	-25 761	18 413	-196 361
F20010000	Naudas līdzekļi un noguldījumi (bilances aktīvā)	1 677 818	1 633 644	-44 174	1 652 057	-25 761	18 413	-196 361
F21010000	Naudas līdzekļi	22 079	22 079	0	0	-22 079	-22 079	-169
F22010000	Pieprasījuma noguldījumi (bilances aktīvā)	1 655 739	1 611 565	-44 174	1 652 057	-3 682	40 492	-196 192
F20010000	Papildu informācija	1 677 818	1 633 644	-44 174	1 652 057	-25 761	18 413	-196 361
	Naudas līdzekļu atlikumu izmaiņas (palielinājums (-) vai samazinājums (+))							

(euro)

Klasifikācijas kods	Posteņa nosaukums	Likums/plāns gadam			Budžeta izpilde			
		apstiprināts	ar izmaiņām	izmaiņas (2.– 1.)	pārskata periodā	salīdzinot ar		iepriekšējā pārskata periodā
						likumā/plānā gadam apstiprināto (4.– 1.)	likumu/plānu gadam ar izmaiņām (4.– 2.)	
A	B	1	2	3	4	5	6	7
NL MP	Maksas pakalpojumu un citu pašu ieņēmumu naudas līdzekļu atlikumu izmaiņas (palielinājums (-) vai samazinājums (+))	1 570 123	1 525 949	-44 174	1 538 961	-31 162	13 012	-136 993
NL AFP	Ārvalstu finanšu palīdzības naudas līdzekļu atlikumu izmaiņas (palielinājums (-) vai samazinājums (+))	85 616	85 616	0	113 096	27 480	27 480	-59 368

No valsts budžeta daļēji finansētu atvasinātu publisku personu un budžeta nefinansētu iestāžu konsolidētā pamatdarbības izpilde

(euro)

Klasifikācijas kods	Posteņa nosaukums	Likums/plāns gadam			Budžeta izpilde			
		apstiprināts	ar izmaiņām	izmaiņas (2.– 1.)	pārskata periodā	salīdzinot ar		iepriekšējā pārskata periodā
						likumā/plānā gadam apstiprināto (4.– 1.)	likumu/plānu gadam ar izmaiņām (4.– 2.)	
A	B	1	2	3	4	5	6	7
I.	IEŅĒMUMI	533 432 877	551 101 727	17 668 850	563 000 081	29 567 204	11 898 354	505 453 107
3.0	Maksas pakalpojumi un citi pašu ieņēmumi	158 274 601	162 667 112	4 392 511	166 491 826	8 217 225	3 824 714	152 773 915
4.0	Ārvalstu finanšu palīdzība	21 305 437	26 562 704	5 257 267	25 271 871	3 966 434	-1 290 833	19 117 814
4.2	Ārvalstu finanšu palīdzība iestādes ieņēmumos	21 305 437	26 562 704	5 257 267	25 271 871	3 966 434	-1 290 833	19 117 814
5.0	Transferti	353 852 839	361 871 911	8 019 072	371 236 384	17 383 545	9 364 473	333 561 378
18.0.0.0.	Valsts budžeta transferti	352 470 044	360 321 321	7 851 277	369 686 263	17 216 219	9 364 942	331 994 604
18.3.0.0.	Valsts budžeta daļēji finansētu atvasinātu publisku personu un budžeta nefinansētu iestāžu saņemtie transferti	352 470 044	360 321 321	7 851 277	369 686 263	17 216 219	9 364 942	331 994 604
18.3.1.0.	Valsts budžeta daļēji finansētu atvasinātu publisku personu un budžeta nefinansētu iestāžu saņemtie transferti no valsts budžeta	352 470 044	360 321 321	7 851 277	369 686 263	17 216 219	9 364 942	331 994 604
18.3.1.1.	Valsts budžeta daļēji finansētu atvasinātu publisku personu un budžeta nefinansētu iestāžu saņemtie valsts budžeta transferti no ministrijas vai centrālās valsts iestādes budžeta, kuras institucionālā padotībā tās atrodas	209 620 928	217 150 500	7 529 572	226 733 943	17 113 015	9 583 443	190 262 448
18.3.1.2.	Valsts budžeta daļēji finansētu atvasinātu publisku personu un budžeta nefinansētu iestāžu saņemtie valsts budžeta transferti no citas ministrijas vai centrālās valsts iestādes budžeta	29 669 945	36 255 253	6 585 308	38 326 693	8 656 748	2 071 440	38 660 979
18.3.1.3.	Valsts budžeta daļēji finansētu atvasinātu publisku personu un budžeta nefinansētu iestāžu saņemtie transferti no ministrijas vai centrālās valsts iestādes budžeta, kuras institucionālā padotībā tās atrodas, Eiropas Savienības politikas instrumentu un pārējās ārvalstu finanšu palīdzības līdzfinansētajiem projektiem (pasākumiem)	49 418 378	47 866 651	-1 551 727	47 576 252	-1 842 126	-290 399	37 390 903
18.3.1.4.	Valsts budžeta daļēji finansētu atvasinātu publisku personu un budžeta nefinansētu iestāžu saņemtie transferti no citas ministrijas vai centrālās valsts iestādes, Eiropas Savienības politikas instrumentu un pārējās ārvalstu finanšu palīdzības līdzfinansētajiem projektiem (pasākumiem)	63 760 793	59 048 917	-4 711 876	57 049 375	-6 711 418	-1 999 542	65 680 274
19.0.0.0.	Pašvaldību budžetu transferti	1 382 795	1 550 590	167 795	1 550 121	167 326	-469	1 566 774
19.7.0.0.	Valsts budžeta daļēji finansētu atvasinātu publisku personu un budžeta nefinansētu iestāžu saņemtie transferti no pašvaldībām	1 382 795	1 550 590	167 795	1 550 121	167 326	-469	1 566 774
II.	IZDEVUMI ATBILSTOŠI FUNKCIONĀLAJĀM	542 306 047	576 751 723	34 445 676	529 171 655	-13 134 392	-47 580 068	479 552 293
01.000	Vispārējie valdības dienesti	66 596 829	68 600 160	2 003 331	68 181 889	1 585 060	-418 271	72 786 611
04.000	Ekonomiskā darbība	20 289 664	19 559 661	-730 003	18 164 581	-2 125 083	-1 395 080	16 763 126
05.000	Vides aizsardzība	5 216 100	5 140 053	-76 047	5 135 793	-80 307	-4 260	5 526 768
06.000	Teritoriju un mājokļu apsaimniekošana	2 674 844	2 578 495	-96 349	2 578 495	-96 349	0	1 610 157
07.000	Veselība	6 894 761	8 221 564	1 326 803	6 798 629	-96 132	-1 422 935	5 654 963
08.000	Atpūta, kultūra un reliģija	470 417	616 025	145 608	585 138	114 721	-30 887	599 889
09.000	Izglītība	429 864 807	461 488 684	31 623 877	417 180 049	-12 684 758	-44 308 635	372 131 879
10.000	Sociālā aizsardzība	10 298 625	10 547 081	248 456	10 547 081	248 456	0	4 478 900
II.	IZDEVUMI ATBILSTOŠI EKONOMISKAJĀM KATEGORIJĀM	542 306 047	576 751 723	34 445 676	529 171 655	-13 134 392	-47 580 068	479 552 293
1.0.	Uzturēšanas izdevumi	465 599 722	497 062 974	31 463 252	471 117 124	5 517 402	-25 945 850	421 068 080
1.1.	Kārtējie izdevumi	408 268 877	435 282 929	27 014 052	411 862 588	3 593 711	-23 420 341	378 923 897
1000	Atlīdzība	267 515 272	277 315 913	9 800 641	268 339 448	824 176	-8 976 465	260 544 119
2000	Preces un pakalpojumi	140 753 605	157 967 016	17 213 411	143 523 140	2 769 535	-14 443 876	118 379 778
1.2.	Procentu izdevumi	528 423	560 521	32 098	553 284	24 861	-7 237	472 138
4000	Procentu izdevumi	528 423	560 521	32 098	553 284	24 861	-7 237	472 138
1.3.	Subsīdijas, dotācijas un sociālie pabalsti	32 539 011	34 937 378	2 398 367	34 695 358	2 156 347	-242 020	23 142 039
3000	Subsīdijas un dotācijas	12 760 498	14 268 147	1 507 649	14 221 965	1 461 467	-46 182	6 319 908
6000	Sociāla rakstura maksājumi un kompensācijas	19 778 513	20 669 231	890 718	20 473 393	694 880	-195 838	16 822 131
7000	Transferti, uzturēšanas izdevumu transferti, pašu resursu maksājumi, starptautiskā sadarbība	24 263 411	26 282 146	2 018 735	24 005 894	-257 517	-2 276 252	18 530 006
1.4.	Kārtējie maksājumi Eiropas Savienības budžetā un starptautiskā sadarbība	7 020 711	7 177 266	156 555	6 401 413	-619 298	-775 853	7 112 075
7700	Starptautiskā sadarbība	7 020 711	7 177 266	156 555	6 401 413	-619 298	-775 853	7 112 075

Klasifikācijas kods	Posteņa nosaukums	Likums/plāns gadam			Budžeta izpilde			
		apstiprināts	ar izmaiņām	izmaiņas (2.– 1.)	pārskata periodā	salīdzinot ar		iepriekšējā pārskata periodā
						likumā/plānā gadam apstiprināto (4.– 1.)	likumu/plānu gadam ar izmaiņām (4.– 2.)	
A	B	1	2	3	4	5	6	7
1.5.	Transferti viena budžeta veida ietvaros un uzturēšanas izdevumu transferti starp budžeta veidiem	17 242 700	19 104 880	1 862 180	17 604 481	361 781	-1 500 399	11 417 931
7800	No valsts budžeta daļēji finansētu atvasinātu publisku personu un budžeta nefinansētu iestāžu transferti un uzturēšanas izdevumu transferti	17 242 700	19 104 880	1 862 180	17 604 481	361 781	-1 500 399	11 417 931
7810	No valsts budžeta daļēji finansētu atvasinātu publisku personu un budžeta nefinansētu iestāžu uzturēšanas izdevumu transferti uz valsts budžetu	6 520 999	8 712 975	2 191 976	7 683 750	1 162 751	-1 029 225	7 454 444
7811	No valsts budžeta daļēji finansētu atvasinātu publisku personu un budžeta nefinansētu iestāžu uzturēšanas izdevumu transferti uz valsts budžetu (ministrijai, centrālajai valsts iestādei, kuras padotībā tā atrodas)	720 023	1 520 230	800 207	1 418 037	698 014	-102 193	667 531
7812	No valsts budžeta daļēji finansētu atvasinātu publisku personu un budžeta nefinansētu iestāžu uzturēšanas izdevumu transferti uz valsts budžetu (citai ministrijai, centrālajai valsts iestādei)	534 717	438 227	-96 490	393 639	-141 078	-44 588	461 513
7813	No valsts budžeta daļēji finansētu atvasinātu publisku personu un budžeta nefinansētu iestāžu atmaksa valsts budžetam (ministrijai, centrālajai valsts iestādei, kuras padotībā tā atrodas) par iepriekšējos gados saņemtajiem valsts budžeta transfertiem uzturēšanas izdevumiem Eiropas Savienības politiku instrumentu un pārējās ārvalstu finanšu palīdzības līdzfinansētajos projektos (pasākumos)	4 142 964	5 169 761	1 026 797	4 664 860	521 896	-504 901	5 883 694
7814	No valsts budžeta daļēji finansētu atvasinātu publisku personu un budžeta nefinansētu iestāžu atmaksa valsts budžetam (citai ministrijai, centrālajai valsts iestādei) par iepriekšējos gados saņemtajiem valsts budžeta transfertiem uzturēšanas izdevumiem Eiropas Savienības politiku instrumentu un pārējās ārvalstu finanšu palīdzības līdzfinansētajos projektos (pasākumos)	1 123 295	1 584 757	461 462	1 207 214	83 919	-377 543	441 706
7820	No valsts budžeta daļēji finansētu atvasinātu publisku personu un budžeta nefinansētu iestāžu uzturēšanas izdevumu transferti pašvaldībām	9 919 540	9 921 189	1 649	9 920 731	1 191	-458	3 963 487
7830	No valsts budžeta daļēji finansētu atvasinātu publisku personu uzturēšanas izdevumu transferti uz to izveidotām iestādēm	61 237	0	-61 237	0	-61 237	0	0
7840	No valsts budžeta daļēji finansētu atvasinātu publisku personu un budžeta nefinansētu iestāžu savstarpējie transferti	740 924	470 716	-270 208	0	-740 924	-470 716	0
7841	No valsts budžeta daļēji finansētu atvasinātu publisku personu un budžeta nefinansētu iestāžu transferti uz savas ministrijas, centrālās valsts iestādes padotībā esošajām no valsts budžeta daļēji finansētām atvasinātām publiskām personām un budžeta nefinansētām iestādēm	60 970	2	-60 968	0	-60 970	-2	0
7842	No valsts budžeta daļēji finansētu atvasinātu publisku personu un budžeta nefinansētu iestāžu transferti uz citas ministrijas, centrālās valsts iestādes padotībā esošajām no valsts budžeta daļēji finansētām atvasinātām publiskām personām un budžeta nefinansētām iestādēm	679 954	470 714	-209 240	0	-679 954	-470 714	0
2.0.	Kapitālie izdevumi	76 706 325	79 688 749	2 982 424	58 054 531	-18 651 794	-21 634 218	58 484 213
2.1.	Pamatkapitāla veidošana	76 435 301	79 417 724	2 982 423	57 783 506	-18 651 795	-21 634 218	58 480 452
5000	Pamatkapitāla veidošana	76 435 301	79 417 724	2 982 423	57 783 506	-18 651 795	-21 634 218	58 480 452
2.2.	Kapitālo izdevumu transferti	271 024	271 025	1	271 025	1	0	3 761
9000	Kapitālo izdevumu transferti	271 024	271 025	1	271 025	1	0	3 761
9800	No valsts budžeta daļēji finansētu atvasinātu publisku personu un budžeta nefinansētu iestāžu kapitālo izdevumu transferti	271 024	271 025	1	271 025	1	0	3 761

Klasifikācijas kods	Posteņa nosaukums	Likums/plāns gadam			Budžeta izpilde			
		apstiprināts	ar izmaiņām	izmaiņas (2.– 1.)	pārskata periodā	salīdzinot ar		iepriekšējā pārskata periodā
						likumā/plānā gadam apstiprināto (4.– 1.)	likumu/plānu gadam ar izmaiņām (4.– 2.)	
A	B	1	2	3	4	5	6	7
9810	No valsts budžeta daļēji finansētu atvasinātu publisku personu un budžeta nefinansētu iestāžu kapitālo izdevumu transferti uz valsts budžetu	271 024	271 025	1	271 025	1	0	3 761
9813	No valsts budžeta daļēji finansētu atvasinātu publisku personu un budžeta nefinansētu iestāžu atmaksa valsts budžetam (ministrijai, centrālajai valsts iestādei, kuras padotībā tā atrodas) par iepriekšējos gados saņemtajiem valsts budžeta transfertiem kapitālajiem izdevumiem Eiropas Savienības politiku instrumentu un pārējās ārvalstu finanšu palīdzības līdzfinansētajos projektos (nasākumos)	47 885	47 886	1	47 886	1	0	0
9814	No valsts budžeta daļēji finansētu atvasinātu publisku personu un budžeta nefinansētu iestāžu atmaksa valsts budžetam (citai ministrijai, centrālajai valsts iestādei) par iepriekšējos gados saņemtajiem valsts budžeta transfertiem kapitālajiem izdevumiem Eiropas Savienības politiku instrumentu un pārējās ārvalstu finanšu palīdzības līdzfinansētajos projektos (nasākumos)	223 139	223 139	0	223 139	0	0	3 761
III.	Finansiālā bilance (I.-II.)	-8 873 170	-25 649 996	-16 776 826	33 828 426	42 701 596	59 478 422	25 900 814
IV.	Finansēšana	8 873 170	25 649 996	16 776 826	-33 828 426	-42 701 596	-59 478 422	-25 900 814
F20010000	Naudas līdzekļi un noguldījumi (bilances aktīvā)	10 786 035	27 051 864	16 265 829	-43 119 297	-53 905 332	-70 171 161	-28 085 161
F21010000	Naudas līdzekļi	515 692	21 125	-494 567	-8 095	-523 787	-29 220	-18 375
F22010000	Pieprasījuma noguldījumi (bilances aktīvā)	10 270 343	27 030 739	16 760 396	-43 111 202	-53 381 545	-70 141 941	-28 066 786
F40010000	Aizdevumi	17 108	17 108	0	17 108	0	0	-264 084
F40020000	Aizņēmumi	-1 785 365	-1 274 368	510 997	9 273 145	11 058 510	10 547 513	2 556 407
F50010000	Akcijas un cita līdzdalība pašu kapitālā	-144 608	-144 608	0	618	145 226	145 226	-107 976
F20010000	Papildu informācija Naudas līdzekļu atlikumu izmaiņas (palielinājums (-) vai samazinājums (+))	10 786 035	27 051 864	16 265 829	-43 119 297	-53 905 332	-70 171 161	-28 085 161
NL MP	Maksas pakalpojumu un citu pašu ieņēmumu naudas līdzekļu atlikumu izmaiņas (palielinājums (-) vai samazinājums (+))	11 563 208	27 085 875	15 522 667	-42 951 484	-54 514 692	-70 037 359	-29 237 891
NL AFP	Ārvalstu finanšu palīdzības naudas līdzekļu atlikumu izmaiņas (palielinājums (-) vai samazinājums (+))	-777 173	-34 011	743 162	-167 813	609 360	-133 802	1 152 730

Konsolidētais pašvaldību budžeta izpildes pārskats

(tūkst. euro)

Rādītāji	Saimnieciskā gada plāns		Budžeta izpilde	
	apstiprināts	ar izmaiņām	saimnieciskajā gadā	iepriekšējā saimnieciskajā gadā
A	1	2	3	4
I. Ieņēmumi	2 858 798	3 223 431	3 251 202	2 875 665
1.0. Nodokļu ieņēmumi	1 644 278	1 724 952	1 939 487	1 683 845
2.0. Nenodokļu ieņēmumi	62 285	83 542	91 978	87 132
3.0. Maksas pakalpojumi un citi pašu ieņēmumi	118 225	132 221	134 789	103 859
4.0. Ārvalstu finanšu palīdzība	3 806	4 485	4 702	5 989
5.0. Transferti	1 029 946	1 277 405	1 079 458	994 381
6.0. Ziedojumi un dāvinājumi	258	826	788	459
II. Izdevumi	3 434 788	3 769 031	3 188 312	2 966 602
1.0. Uzturēšanas izdevumi	2 712 054	3 028 329	2 628 692	2 335 513
2.0. Kapitālie izdevumi	722 734	740 702	559 620	631 089
Finansiālā bilance (I. - II.)	-575 990	-545 600	62 890	-90 937
Finansēšana	575 990	545 600	-62 890	90 937
Naudas līdzekļi un noguldījumi	450 213	429 838	-131 861	-4 466
Aizdevumi	11	23	25	28
Aizņēmumi	131 289	125 679	77 345	107 040
Akcijas un cita līdzdalība komersantu pašu kapitālā	-5 523	-9 940	-8 399	-11 665

Skaidrojums par pašvaldību konsolidētā budžeta izpildi

Vispārīgie principi

Pārskats par pašvaldību konsolidētā budžeta izpildi 2022. gadā sagatavots atbilstoši naudas plūsmas principam un tajā apkopota informācija par 43 pašvaldību pārskata gada ieņēmumiem, izdevumiem, funkcionālajām kategorijām un budžeta finansēšanu.

Konsolidētajā pārskatā ietverta **43** pašvaldību budžetu izpilde

2021. gada 1. jūlijā stājās spēkā jauns teritoriālais sadalījums atbilstoši Administratīvo teritoriju un apdzīvoto vietu likumam – pašvaldību skaits no 119 pašvaldībām samazinājās uz 43 pašvaldībām (36 novadu pašvaldības un septiņas valstspilsētu pašvaldības) un 2022. gads ir pašvaldību darbības pirmais pilnais gads pēc šīs reformas.

Pārskatu par pašvaldību konsolidētā budžeta izpildi veido pašvaldību pamatbudžeta un ziedojumu un dāvinājumu budžetu izpilde, summējot un konsolidējot savstarpējos transfertus starp pašvaldībām un savstarpējos transfertus starp budžeta veidiem pašvaldību budžetu izpildes pārskatos. Pilnībā konsolidēti pašvaldību ieņēmumu un izdevumu transfertu savstarpējie darījumi.

Pārskatos sniegtajai informācijai par pašvaldību konsolidēto pamatbudžetu, ziedojumiem un dāvinājumiem noteikts būtiskuma līmenis 16 000 000 *euro* un 10 %, ar kuru sākot, pārskatos sniedz skaidrojumu par attiecīgā budžeta izpildes posteni.

Pašvaldību konsolidētā budžeta izpilde (3.2.pielikums)

2022. gadā **pašvaldību konsolidētā budžeta ieņēmumi** (ieskaitot ieņēmumus no ziedojumiem un dāvinājumiem) ir 3 251,2 milj. *euro* vērtībā, kas ir par 375,5 milj. *euro* jeb 13,1 % vairāk kā 2021. gadā.

Konsolidētā budžeta ieņēmumi –
3 251 201 869 *euro*

2022. gadā pēc ekonomiskās būtības proporcionāli lielāko ieņēmumu daļu 1 939,5 milj. *euro*, jeb 59,7 % no kopējā ieņēmumu apjoma veido nodokļu ieņēmumi, kas ir par 255,6 milj. *euro* jeb 15,2 % lielāki salīdzinājumā ar 2021. gadu. Iedzīvotāju ienākuma nodoklis (IIN) pārskata gadā ir 1 697,8 milj. *euro*, kas, salīdzinot iepriekšējo pārskata gadu ir palielinājies par 247,8 milj. *euro* jeb 17,1 % un veido lielāko nodokļu ieņēmumu palielinājumu. Procentuāli lielākais nodokļu ieņēmumu palielinājums ir nodokļiem atsevišķām precēm un pakalpojumu veidiem, tai skaitā azartspēļu nodoklim – par 296,7 % jeb 743,3 tūkst. *euro*. Palielinājums galvenokārt saistīts ar COVID–19 pandēmijas ietekmes samazināšanos (skatīt 3.1. pielikumu “Skaidrojums par konsolidēto valsts budžeta izpildi”).

Otra lielākā ieņēmumu daļa 33,2 % no kopējā ieņēmumu apjoma ir transferti 1 079,5 milj. *euro* vērtībā, kas ir par 85,1 milj. *euro* jeb 8,6 % vairāk kā 2021. gadā. Lielāko pieaugumu nodrošināja pašvaldību saņemtie valsts budžeta transferti, ko veido:

- mērķēts atbalsts pašvaldībām ar zemākajiem ieņēmumiem, piešķirot valsts budžeta dotāciju kopsummā par 0,87 milj. *euro* sešām pašvaldībām (Augšdaugavas, Jēkabpils, Krāslavas, Līvānu, Rēzeknes, Varakļānu novadi), kurām izlīdzinātie ieņēmumi uz vienu iedzīvotāju ir zemāki par 800 *euro* un izlīdzināto ieņēmumu pieaugums, salīdzinot ar 2021. gadu, ir mazāks par pašvaldību vidējo izlīdzināto ieņēmumu pieaugumu (3,1%);
- valsts budžeta mērķdotācija pedagogu darba samaksai par 30,4 milj. *euro* jeb 7,9% lielāka, salīdzinot ar 2021. gadu, kas saistīts ar pedagogu zemākās mēnešalgas likmes palielinājumu no 2021. gada 1.septembra un no 2022. gada 1.septembra;
- valsts budžeta finansējums piemaksām pedagogiem par darbu Covid-19 pandēmijas laikā 9,3 milj. *euro* apmērā;

SKAIDROJUMS PAR PAŠVALDĪBU KONSOLIDĒTĀ BUDŽETA IZPILDI

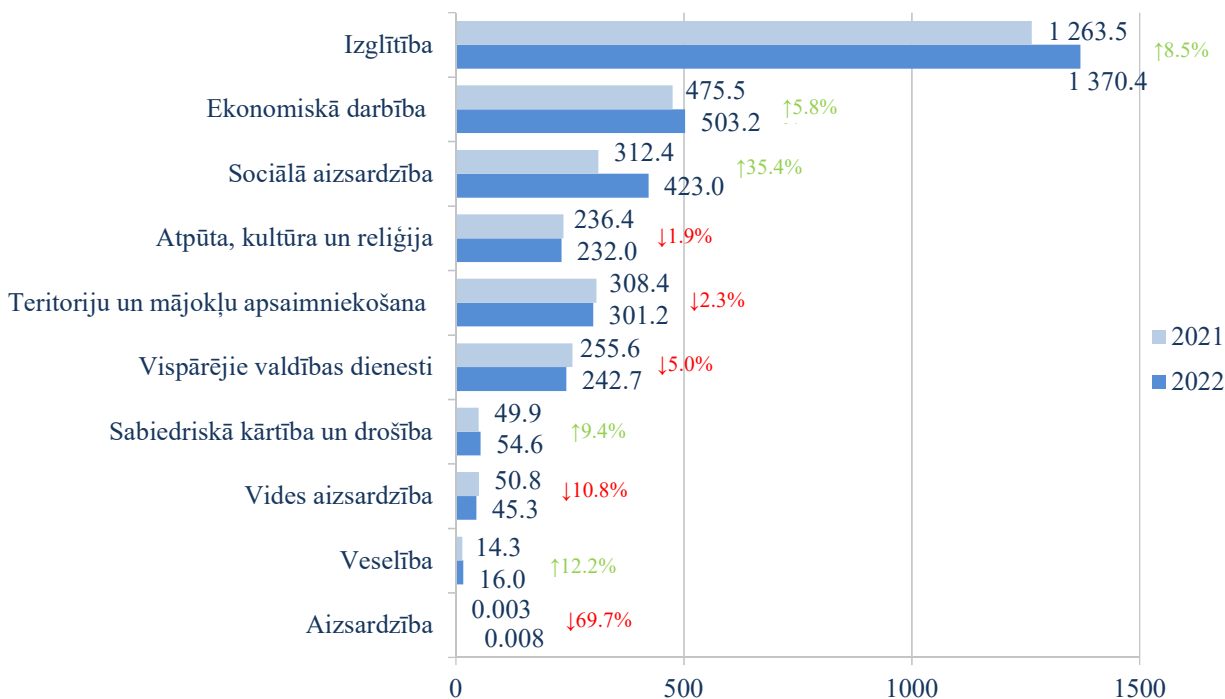
- finansējums, lai segtu izdevumus, kas pašvaldībām radušies, nodrošinot atbalstu Ukrainas civiliedzīvotājiem 54,3 milj. *euro* apmērā;
- finansējums, lai kompensētu pašvaldībām izdevumus 50% apmērā no faktiskajiem izdevumiem mājokļa pabalsta izmaksu nodrošināšanai 13,1 milj. *euro*;
- finansējums, lai segtu izdevumus, kas pašvaldībām radušies, nodrošinot atbalstu majsaimniecībām apkures izdevumu kompensēšanai, ja apkurei izmanto elektroenerģiju, koksnes granulas, koksnes briķetes un malku 18,8 milj. *euro*.

Pārējie ieņēmumi (ziedojumi un dāvinājumi, nenodokļu ieņēmumi, ārvalstu finanšu palīdzība, ieņēmumi, kuri veidojas pēc uzkrāšanas principa, maksas pakalpojumi un citi pašu ieņēmumi) kopsummā veido 232,3 milj. *euro* jeb 7,1 % no kopējo ieņēmumu apjoma 2022. gadā. Salīdzinot ar 2021. gadu, pārējo ieņēmumu palielinājums – par 34,9 milj. *euro* jeb 17,7 % no tiem maksas pakalpojumu un citu pašu ieņēmumu palielinājums ir par 30,9 milj. *euro* jeb 29,8 % vairāk nekā 2021. gadā.

Pašvaldību konsolidētā budžeta izdevumi 2022. gadā ir 3 188,3 milj. *euro*, kas ir par 221,7 milj. *euro* jeb 7,5 % lielāki nekā 2021. gadā. Proporcioniāli lielāko izdevumu daļu – 82,5 % no kopējiem izdevumiem atbilstoši ekonomiskajām kategorijām 2022. gadā veido uzturēšanas izdevumi, kas ir 2 628,7 milj. *euro* un salīdzinājumā ar 2021. gadu tas ir lielākais izdevumu palielinājums – par 293,2 milj. *euro* jeb 12,6 %. Savukārt kapitālie izdevumi ir 559,6 milj. *euro* vērtībā, kas ir par 71,5 milj. *euro* jeb 11,3 % mazāk kā 2021. gadā.

Konsolidētā budžeta izdevumi –
3 188 311 887 euro

Lielākie pašvaldību konsolidētā budžeta izdevumi pārskata gadā atbilstoši funkcionālajām kategorijām, tāpat kā 2021. gadā, veikti izglītības funkcijas nodrošināšanai, kas ir 1 370,4 milj. *euro* jeb 43,0 % no kopējiem pašvaldību konsolidētajiem izdevumiem. Pārskata gadā, salīdzinot ar 2021. gadu, izdevumi izglītības funkcijai ir pieauguši par 106,9 milj. *euro* jeb 8,5 % (skatīt 1. attēlu).



1. attēls. Pašvaldību konsolidētā budžeta izdevumi atbilstoši funkcionālajām kategorijām 2021. gadā un 2022. gadā (milj. euro)

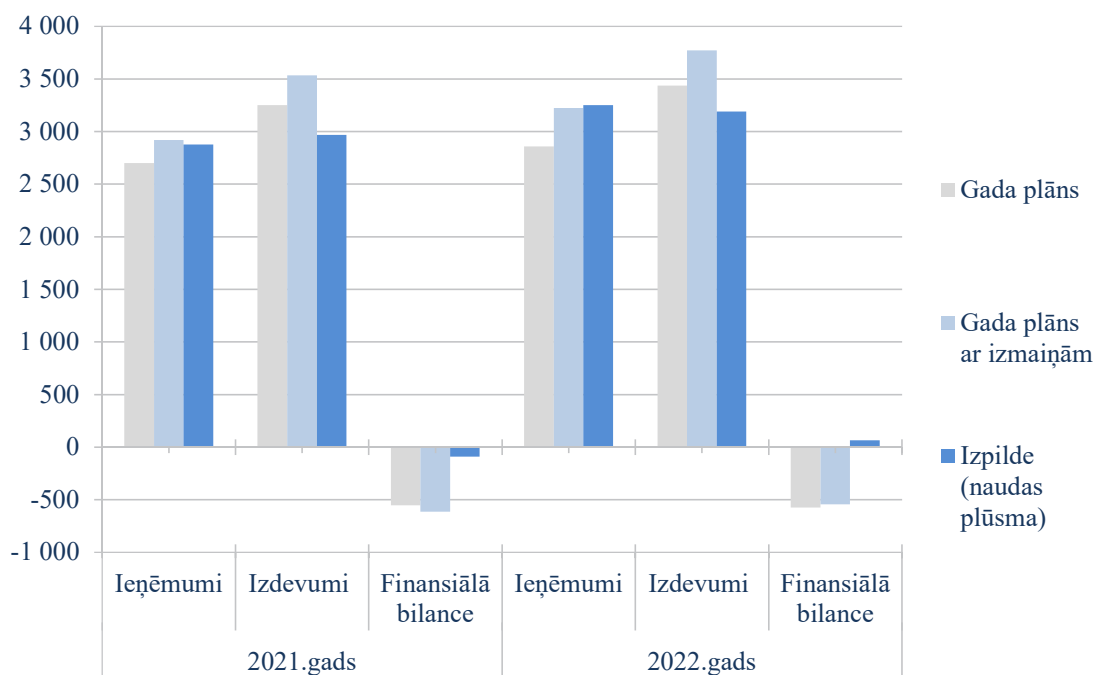
Lielākais pašvaldību izdevumu palielinājums sadalījumā pa funkcionālajām kategorijām, salīdzinot ar 2021. gadu, ir sociālās aizsardzības funkcijas nodrošināšanai – par 35,4 % jeb

110,6 milj. *euro*, veselības funkciju nodrošināšanai – par 12,2 % jeb 1,7 milj. *euro* un sabiedriskās kārtības un drošības funkciju nodrošināšanai – par 9,4 % jeb 4,7 milj. *euro*.

Salīdzinot pašvaldību pārskata gada kopbudžeta izdevumus atbilstoši funkcionālajām kategorijām ar 2021. gadu, izdevumu samazinājums ir piecās funkcijās (skatīt 1.attēlu). Izdevumi ir samazinājušies aizsardzības funkciju nodrošināšanai – kopā par 69,7 % jeb 5,8 tūkst. *euro*, vides aizsardzības funkciju nodrošināšanai – par 10,8 % jeb 5,5 milj. *euro*, vispārējo valdības dienestu funkciju nodrošināšanai – par 5,0 % jeb 12,8 milj. *euro*, teritoriju un mājokļu apsaimniekošanas funkciju nodrošināšanai – par 2,3% jeb 7,2 milj. *euro* un atpūtas, kultūras un reliģijas darbības nodrošināšanai – par 4,4 milj. *euro* jeb 1,9 %.

2022. gadā pašvaldību konsolidētā budžeta finansiālās bilances rezultāts ir pārpalikums 62,9 milj. *euro* vērtībā (skatīt 2.attēlu). Pašvaldību budžeta pārpalikumu sekmēja ieņēmumu pieaugums un mazāki izdevumi pašvaldību funkciju izpildei nekā plānots.

Finansiālās bilances
pārpalikums
62 921 984 euro



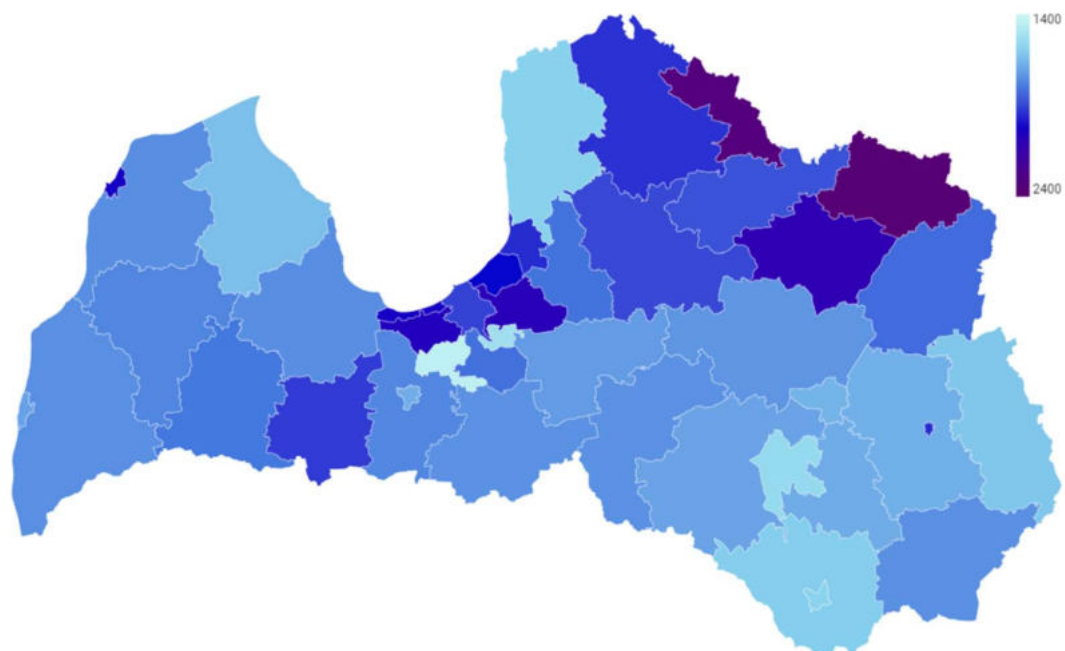
2. attēls. Pašvaldību konsolidētā budžeta ieņēmumi, izdevumi un finansiālā bilance 2021. gadā un 2022. gadā (milj. *euro*)

Pašvaldību konsolidētā pamatbudžeta izpilde (3.2.1. pielikums)

Pašvaldību pamatbudžeta ieņēmumi 2022. gadā ir 3 250,4 milj. *euro* vērtībā, kas salīdzinājumā ar 2021. gadu ir par 375,2 milj. *euro* jeb 13,0 % vairāk (skatīt 1.tabulu).

Pamatbudžeta
ieņēmumi –
3 250 413 967 euro

2022. gadā pašvaldību vidējie ieņēmumi uz vienu iedzīvotāju ir 1 729,5 *euro* (skatīt 3.attēlu), tas ir par 203,8 *euro* jeb 13,4 % vairāk kā 2021. gadā. Vislielākie ieņēmumi uz vienu pašvaldības iedzīvotāju ir Alūksnes novada pašvaldībai – 2 357,3 *euro*, Valkas novada pašvaldībai – 2 326,9 *euro* un Gulbens novada pašvaldībai – 2 103,4 *euro*. Vismazākie ieņēmumi uz vienu pašvaldības iedzīvotāju tāpat kā 2020. gadā un 2021. gadā ir Olaines novada pašvaldībai – 1 447,2 *euro*, Salaspils novada pašvaldībai – 1 531,7 *euro* un no jauna Līvānu novada pašvaldībai – 1 560,9 *euro*.

3. attēls. Pašvaldību ieņēmumi uz vienu iedzīvotāju 2022. gadā (euro uz vienu iedzīvotāju¹)

Būtisks ieņēmumu palielinājums par 15,2 % jeb 255,6 milj. *euro* ir nodokļu ieņēmumiem, kas ir 1 939,5 milj. *euro* vērtībā. Palielinājies pašvaldības budžeta ieņēmumos saņemtais iedzīvotāju ienākuma nodoklis (turpmāk – IIN) no Valsts kases sadales konta – par 247,8 milj. *euro* jeb 17,1 % un ieņēmumi no nekustamā īpašuma nodokļa – par 4,4 milj. *euro* jeb 1,9 %, tajā skaitā nekustamā īpašuma nodoklis par zemi – par 1,3 milj. *euro* jeb 1,1 %, nekustamā īpašuma nodoklis par mājokļiem – par 1,4 milj. *euro* jeb 3,6 % un nekustamā īpašuma nodoklis par ēkām – par 1,7 milj. *euro* jeb 2,4 %. Procentuāli lielākais nodokļu pieaugums – par 296,7 % ir azartspēļu nodoklim un tas sastāda 993,9 tūkst. *euro*.

1. tabula. Pašvaldību pamatbudžeta ieņēmumu izmaiņas (euro)

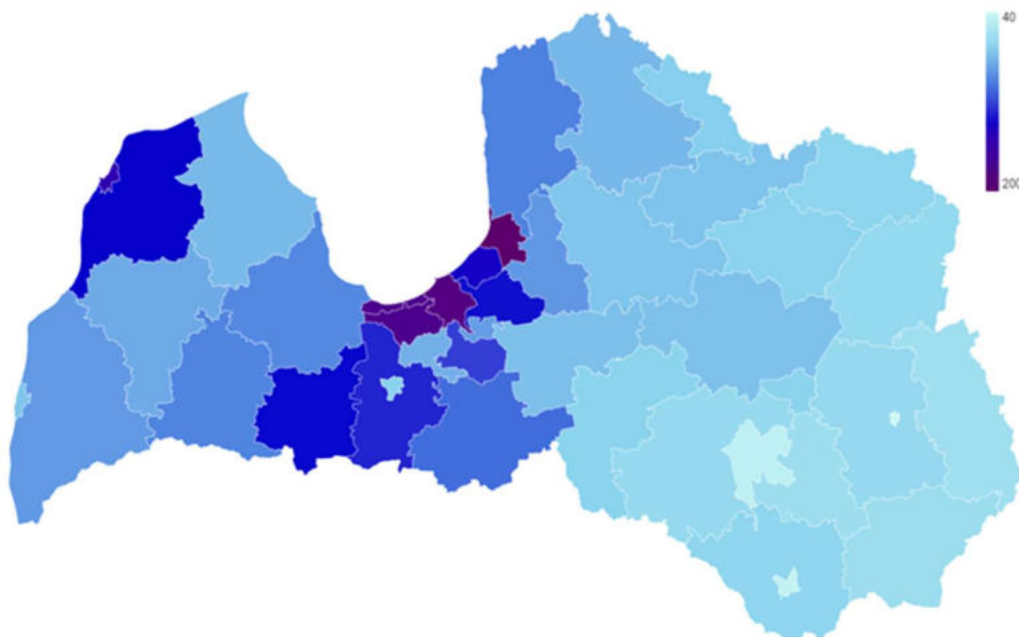
Klasifikācijas kods	Posteņa nosaukums	Budžeta izpilde		Palielinājums (+), samazinājums (-) (1.– 2.)	Procentuālās izmaiņas (3./2. x 100)
		pārskata periodā	iepriekšējā pārskata periodā		
A	B	1	2	3	4
I.	IEŅĒMUMI KOPĀ	3 250 413 967	2 875 207 278	375 206 689	13.0
1.0.	Nodokļu ieņēmumi	1 939 487 025	1 683 845 198	255 641 827	15.2
2.0.	Nenodokļu ieņēmumi	91 978 002	87 131 546	4 846 456	5.6
3.0.	Maksas pakalpojumi un citi pašu ieņēmumi	134 789 032	103 859 049	30 929 983	29.8
4.0.	Ārvalstu finanšu palīdzība	4 702 023	5 989 276	-1 287 253	-21.5
5.0.	Transferti	1 079 457 885	994 382 209	85 075 676	8.6

Saskaņā ar likumu “Par valsts budžetu 2022. gadam” IIN sadalījums starp pašvaldību budžetiem un valsts budžetu noteikts attiecīgi 75% un 25% apmērā. IIN prognoze 2022. gadam bija par 63,5 milj. *euro* jeb 4,8% lielāka nekā 2021. gadā.

¹ Šajā skaidrojumā aprēķinos lietots vidējais iedzīvotāju skaits teritorijā pārskata gada laikā (2022. gada sākuma dati + 2023. gada sākuma dati / 2) saskaņā ar Centrālās statistikas pārvaldes mājaslapā publicētiem datiem)

Pašvaldību IIN faktiskie ieņēmumi 2022. gadā ir pārsnieguši plānoto IIN ieņēmumu apjomu par 21,6% jeb 301,3 milj. *euro*, nodrošinot būtiskus papildu finanšu resursus pašvaldībām, kurus tās var novirzīt savu funkciju īstenošanai un citu neparedzētu izdevumu segšanai.

2022. gadā pašvaldību vidējie nekustamā īpašuma nodokļa (turpmāk – NĪN) ieņēmumi uz vienu iedzīvotāju ir 122,7 *euro*, kas ir par 2,7 *euro* lielāki kā 2021. gadā. Šim rādītājam ir tendence ar katru gadu palielināties. Lielākie NĪN ieņēmumi uz vienu iedzīvotāju ir Saulkrastu novada pašvaldībai – 199,8 *euro*, Rīgas valstspilsētas pašvaldībai – 185,4 *euro* un Jūrmalas valstspilsētas pašvaldībai – 178,7 *euro* (skatīt 4. attēlu). Mazākie NĪN ieņēmumi uz vienu iedzīvotāju ir Rēzeknes valstspilsētas pašvaldībai – 39,2 *euro*, Daugavpils valstspilsētas pašvaldībai – 45,0 *euro*, Līvānu novada pašvaldībai – 47,3 *euro*.



4.attēls. Pašvaldību nekustamā īpašuma nodokļa ieņēmumi uz vienu iedzīvotāju 2022. gadā (*euro* uz vienu iedzīvotāju²)

Maksas pakalpojumi un citi pašu ieņēmumi ir 134,8 milj. *euro*, salīdzinot ar 2021. gadu, tie ir palielinājušies par 30,9 milj. *euro* jeb 29,8 %. Izmaiņas pārskata gadā veido:

- Rīgas valstspilsētas ieņēmumu palielinājums par 5,5 milj. *euro* jeb 29,9 %, palielinoties ieņēmumiem no nedzīvojamā nekustamā īpašuma nomas – 1,6 milj. *euro*, ieņēmumiem no zemes nomas – 1,6 milj. *euro*, ieņēmumiem par mācību maksu – 573,8 tūkst. *euro* un ieņēmumiem par biļešu realizāciju – 320,0 tūkst. *euro*;
- Ventspils valstspilsētas ieņēmumu palielinājums par 3,6 milj. *euro* jeb 183,1 %, palielinoties ieņēmumiem no vecāku maksām par 70,1 tūkst. *euro*, ieņēmumiem no nedzīvojamā nekustamā īpašuma nomas par 168,9 tūkst. *euro*, ieņēmumiem par biļešu realizāciju par 611,6 milj. *euro* un citi iepriekš neklasificētie pašu ieņēmumi no aprēķinātā un atgūtā PVN par 2020., 2021., 2022. gadu projekta “Inovāciju centra un publiskās infrastruktūras izbūve Rūpniecības ielā 2, Ventspilī” ietvaros – 2,6 milj. *euro*;
- Ropažu novada ieņēmumu palielinājums par 2,6 milj. *euro* jeb 69,7 %, palielinoties ieņēmumiem par komunālajiem pakalpojumiem – 1,2 milj. *euro*, īpašiem mērķiem noteiktiem ieņēmumiem – valsts atbalsts siltmenerģijai mājāsaimniecībām 1,3 milj. *euro* un ieņēmumiem no nedzīvojamā nekustamā īpašuma nomas – 86,7 tūkst. *euro*.

² Šajā skaidrojumā aprēķinos lietots vidējais iedzīvotāju skaits teritorijā pārskata gada laikā (2022. gada sākuma dati + 2023. gada sākuma dati / 2) saskaņā ar Centrālās statistikas pārvaldes mājaslapā publicētiem datiem)

2022. gadā ārvalstu finanšu palīdzība ir samazinājusies par 1,3 milj. *euro* jeb 21,5 % un sastāda 4,7 milj. *euro*.

Postenī “Transferti” ieņēmumi ir 1 079,5 milj. *euro*, kam ir skaitliski lielākais izmaiņu palielinājums – par 85,1 milj. *euro* jeb 8,6 % vairāk kā 2021. gadā. Lielākās izmaiņas:

- Rīgas valstspilsētai – palielinājums par 75,4 milj. *euro* jeb 35,2 % salīdzinot ar 2021. gadu. Saņemts palielinājums ieņēmumiem investīciju programmas realizācijai t.sk. Austrumu maģistrāles posmam “Ieriķu-Vietalvas iela” 2.kārtas izbūvei – posms no Staiceles līdz Vietalvas ielai. Palielinājušies saņemtie transferti no Vides un reģionālās attīstības ministrijas t.sk. atbalsts Ukrainas civiliedzīvotājiem, atbalsts mājsaimniecībām apkures izdevumu kompensēšanai un valsts mērķdotācijas pedagogu, amatierkolektīvu vadītāju atalgojumam un mācību grāmatu iegādei;
- Alūksnes novada pašvaldībai – palielinājums par 7,1 milj. *euro* jeb 53,8 % salīdzinot ar 2021. gadu. Saņemti līdzekļi no Centrālās finanšu un līgumu aģentūras projektam “Uzņēmējdarbībai nozīmīgas infrastruktūras attīstības Alūksnes novadā”, 4,0 milj. *euro* no Valsts reģionālās attīstības aģentūras projektam “Izglītības un sporta centra izveide Alūksnes pilsētā” 1,5 milj. *euro* un “Miera ielas pārbūve, Alūksnē, Alūksnes novadā” 1,3 milj. *euro*;
- Gulbenes novada pašvaldībai – palielinājums par 7,0 milj. *euro* jeb 44,5 % salīdzinājumā ar 2021. gadu. Saņemti līdzekļi no valsts budžeta iestādēm Eiropas Savienības politiku instrumentu un pārējās ārvalstu finanšu palīdzības līdzfinansētajiem projektiem (pasākumiem) – “Ražošanas un noliktavas ēkas ar biroja telpām izveide Lizumā” – 3,7 milj. *euro*, un “Infrastruktūras uzlabošana uzņēmējdarbības attīstībai Šķieneros” 252,9 tūkst. *euro*, no valsts budžeta projektam “Brīvības ielas posmā no Bērzu ielas līdz Rīgas ielas rekonstrukcija” 1,0 milj. *euro*, atbalsts Ukrainas civiliedzīvotājiem – 1,1 milj. *euro*.

Pašvaldību konsolidētie pamatbudžeta izdevumi
2022. gadā ir 3 187,5 milj. *euro*, kas ir par 222,7 milj. *euro* jeb 7,5 % vairāk kā 2021. gadā (skatīt 2.tabulu).

Pamatbudžeta
izdevumi –
3 187 491 983 euro

2.tabula Pašvaldību pamatbudžeta izdevumu izmaiņas 2022. gadā (euro)

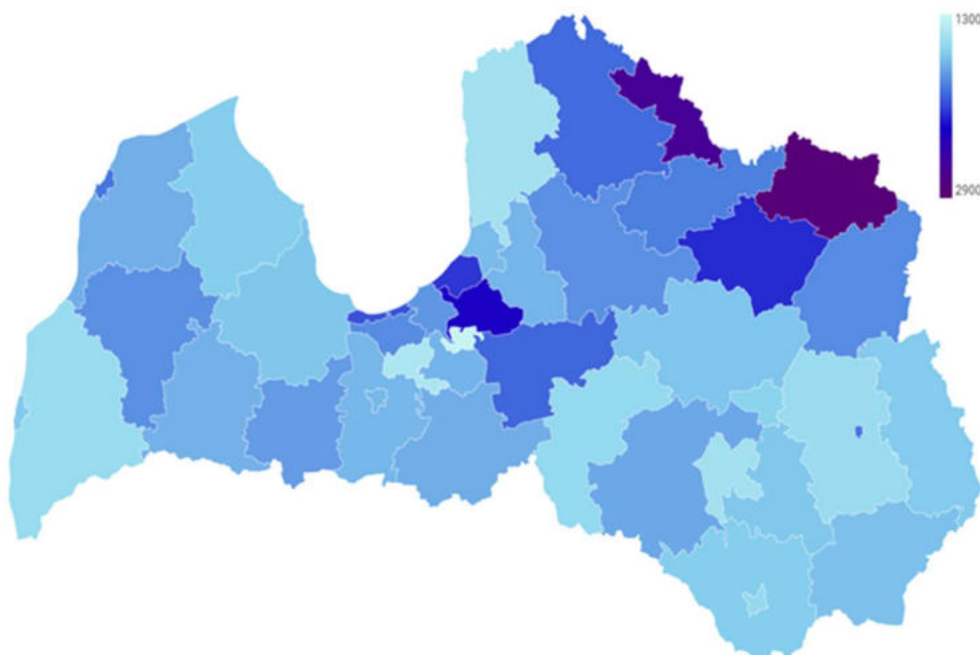
Klasifikācijas kods	Posteņa nosaukums	Budžeta izpilde		Palielinājums (+), samazinājums (-) (1.- 2.)	Procentuālās izmaiņas (3./2. x 100)
		pārskata periodā	iepriekšējā pārskata periodā*		
A	B	1	2	3	4
	IZDEVUMI KOPĀ	3 187 491 983	2 964 762 033	222 729 950	7.5
1.0.	Uzturēšanas izdevumi	2 628 349 572	2 335 242 609	293 106 963	12.6
1.1.	Kārtējie izdevumi	2 153 021 942	1 935 265 692	217 756 250	11.3
1.2.	Procentu izdevumi	40 398 734	40 308 697	90 037	0.2
1.3.	Subsīdijas, dotācijas un sociālie pabalsti	428 808 125	353 878 645	74 929 480	21.2
7000	Transferti, uzturēšanas izdevumu transferti, pašu resursu maksājumi, starptautiskā sadarbība	6 120 771	5 789 575	331 196	5.7
1.4.	Kārtējie maksājumi Eiropas Savienības budžetā un starptautiskā sadarbība	2 057 384	2 682 568	-625 184	-23.3
1.5.	Transferti viena budžeta veida ietvaros un uzturēšanas izdevumu	4 063 387	3 107 007	956 380	30.8

SKAIDROJUMS PAR PAŠVALDĪBU KONSOLIDĒTĀ BUDŽETA IZPILDI

Klasifikācijas kods	Posteņa nosaukums	Budžeta izpilde		Palielinājums (+), samazinājums (-) (1.– 2.)	Procentuālās izmaiņas (3./2. x 100)
		pārskata periodā	iepriekšējā pārskata periodā*		
A	B	1	2	3	4
	transferti starp budžeta veidiem				
2.0.	Kapitālie izdevumi	559 142 411	629 519 374	-70 376 963	-11.2
2.1.	Pamatkapitāla veidošana	558 140 817	628 368 696	-70 227 879	-11.2
2.2.	Kapitālo izdevumu transferti	1 001 594	1 150 678	-149 084	-13.0
3.0.	Pārējie izdevumi, kas veidojas pēc uzkrāšanas principa un nav klasificēti iepriekš	0	50	-50	-100.0

2022. gadā pašvaldību vidējie izdevumi uz vienu iedzīvotāju ir 1 696,0 *euro*, kas ir par 122,8 *euro* vairāk kā 2021. gadā. Lielākie kopējie izdevumi uz vienu iedzīvotāju 2022. gadā ir Alūksnes novada pašvaldībai – 2 811,8 *euro*, Valkas novada pašvaldībai – 2 631,6 *euro* un Ropažu novada pašvaldībai – 2 314,3 *euro*.

Mazākie kopējie izdevumi uz vienu iedzīvotāju ir Salaspils novada pašvaldībai – 1 330,3 *euro*, Olaines novada pašvaldībai – 1 458,4 *euro* un Limbažu novada pašvaldībai – 1 500,0 *euro* (skatīt 5. attēlu).



5. attēls. Pašvaldību kopējie izdevumi uz vienu iedzīvotāju 2022. gadā (*euro* uz vienu iedzīvotāju³)

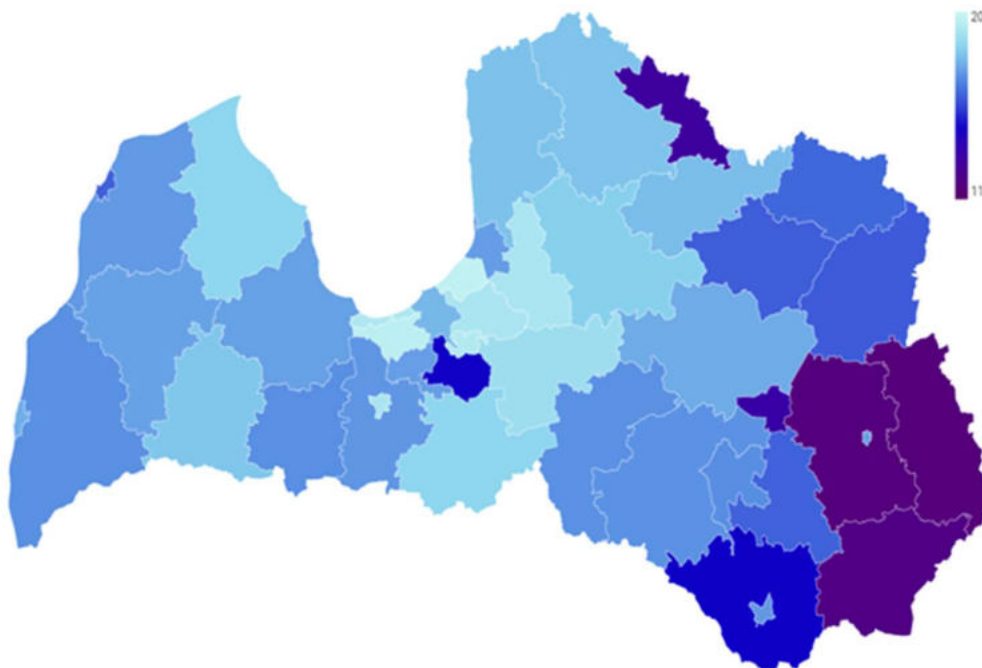
2022. gadā lielākā daļa – 82,5% no pašvaldību pamatbudžeta izdevumiem – tērēta uzturēšanas izdevumiem. Salīdzinot ar 2021. gadu, uzturēšanas izdevumi būtiski pieauguši – par 293,1 milj. *euro* jeb 12,6 % un kopā tie sastāda 2 628,3 milj. *euro*. No tiem būtiskākais izdevumu palielinājums ir pensijām un sociālajiem pabalstiem – par 40,8 milj. *euro* jeb 89,6 %, tajā skaitā pašvaldību pabalsti naudā krīzes situācijā palielinājušies par 8,0 milj. *euro* jeb 801,2 %, garantētā

³ Šajā skaidrojumā aprēķinos lietots vidējais iedzīvotāju skaits teritorijā pārskata gada laikā (2022. gada sākuma dati + 2023. gada sākuma dati / 2) saskaņā ar Centrālās statistikas pārvaldes mājaslapā publicētiem datiem)

minimālā ienākuma pabalsts naudā – par 12,1 milj. *euro* jeb 127,3 %, mājokļa pabalsts naudā – par 7,5 milj. *euro* jeb 141,6 % un pārējie pašvaldību budžeta veiktie maksājumi iedzīvotājiem naudā – par 12,9 milj. *euro* jeb 152,9 %.

2022. gadā vidējie izdevumi pašvaldību pensijām un sociālajiem pabalstiem uz vienu iedzīvotāju ir 46,0 *euro*, kas ir par 21,8 *euro* jeb 90,1 % vairāk kā 2021. gadā. Lielākie izdevumi sociālajiem pabalstiem ir tām pašām pašvaldībām, kam 2021. gadā: Ludzas novada pašvaldībai, kur uz vienu iedzīvotāju gadā izmaksāti 104,2 *euro*, Rēzeknes novada pašvaldībai – 103,3 *euro* un Krāslavas novada pašvaldībai – 100,9 *euro* (skatīt 6. attēlu).

Vismazākie izdevumi pašvaldību pensijām un sociālajiem pabalstiem uz vienu iedzīvotāju ir Ādažu novada pašvaldībai – 23,0 *euro*, Mārupes novada pašvaldībai – 24,4 *euro*, Salaspils novada pašvaldībai – 27,0 *euro*.



6. attēls. Pašvaldību izdevumi sociālajiem pabalstiem uz vienu iedzīvotāju 2022. gadā (*euro* uz vienu iedzīvotāju⁴)

Postenī “Kapitālie izdevumi” pārskata perioda izdevumi ir 559,1 milj. *euro*, kas, salīdzinot ar 2021. gadu, ir samazinājušies par 70,4 milj. *euro* jeb 11,2 %.

Būtisks samazinājums pamatkapitāla veidošanai ir izmaksām un izdevumiem, pamatlīdzekļiem, ieguldījuma īpašumiem un bioloģiskajiem aktīviem – par 64,5 milj. *euro* jeb 10,5 % salīdzinot ar 2021. gadu. Tajā skaitā izmaksām un izdevumiem par ēkām, kuras klasificētas kā dzīvojamās ēkas atbilstoši normatīvajiem aktiem būvju klasifikācijas jomā (gan dzīvojamām ēkām, kuras izmanto pašu vajadzībām, gan izīrējamām un iznomājamām dzīvojamām ēkām) un par ēkām, kuras klasificētas kā nedzīvojamās ēkas atbilstoši normatīvajiem aktiem būvju klasifikācijas jomā (gan nedzīvojamām ēkām, kuras izmanto pašu vajadzībām, gan izīrējamām un iznomājamām nedzīvojamām ēkām) par 12,4 milj. *euro*, inženierbūvēm, transportlīdzekļiem, datortehnikai, sakaru un cita biroja tehnikai, pārējiem pamatlīdzekļiem un ieguldījuma īpašumiem par 9,8 milj. *euro*, pamatlīdzekļu un ieguldījuma īpašumu izveidošanai un nepabeigtai būvniecībai par 20,8 milj. *euro*, kapitālajam remontam un rekonstrukcijai par 36,0 milj. *euro*.

⁴ Šajā skaidrojumā aprēķinos lietots vidējais iedzīvotāju skaits teritorijā pārskata gada laikā (2022. gada sākuma dati + 2023. gada sākuma dati / 2) saskaņā ar Centrālās statistikas pārvaldes mājaslapā publicētiem datiem)

Lielākais samazinājums ir Rīgas valstspilsētas pašvaldībai par 15,1 milj. *euro* – ieilgušī projektēšana, iepirkumu procedūras, darbu sezonālitate, kā arī neprognozējami augstā inflācija ir par iemeslu plānoto darbu neizpildei investīciju projektos.

Pārskata gadā pašvaldību pamatbudžetā finansiālās bilances rezultāts ir pārpalikums 62,9 milj. *euro* vērtībā. Salīdzinot ar 2021. gadu, finansiālā bilance ir palielinājusies par 152,5 milj. *euro* jeb 170,3 %.

2022. gadā pamatbudžeta finansiālās bilances pārpalikums (ieņēmumu pārsniegums pār izdevumiem) ir 26 pašvaldībām. Pārskata gadā pamatbudžetā finansiālais pārpalikums robežās no 52,4 tūkst. *euro* līdz 616,7 tūkst. *euro* ir 6 pašvaldībās, no 1,4 milj. *euro* līdz 5,2 milj. *euro* ir 17 pašvaldībās. Lielākais budžeta ieņēmumu pārsniegums pār izdevumiem ir Rīgas valstspilsētas pašvaldībai – 49,5 milj. *euro*, Dienvidkurzemes novada pašvaldībai – 6,9 milj. *euro* un Mārupes novada pašvaldībai – 6,5 milj. *euro*.

Finansiālais deficīts 2022. gadā pamatbudžetā ir veidojies 17 pašvaldībām. Lielākais finansiālais deficīts ir Ogres novada pašvaldībai – 16,0 milj. *euro*, Ropažu novada pašvaldībai – 8,0 milj. *euro* un Alūksnes novada pašvaldībai 6,1 – milj. *euro*. Pārskata gadā 8 pašvaldībās finansiālās bilances deficīts ir robežās no 1,5 milj. *euro* līdz 3,4 milj. *euro*, 6 pašvaldībās no 184,7 tūkst. *euro* līdz 792,8 tūkst. *euro*.

Pašvaldību budžeta deficīta finansēšanas resursi ir aizņēmumi un naudas līdzekļu atlikumi. 2022. gadā naudas līdzekļu atlikumi ir 637,7 milj. *euro* jeb par 132,0 milj. *euro* vairāk kā 2021. gadā.

2022. gadā dažādu projektu īstenošanai pašvaldības pamatbudžetā ir saņēmušas aizņēmumus 249,1 milj. *euro* vērtībā, kas ir par 28,0 milj. *euro* jeb 10,0 % mazāk kā 2021. gadā, un atmaksājušas aizņēmumus 171,7 milj. *euro* vērtībā. Vislielākais saņemto aizņēmumu apjoma palielinājums salīdzinājumā ar 2021. gadu ir Ogres novada pašvaldībai – par 16,2 milj. *euro* (4 jauni aizņēmumi izglītības iestāžu mācību vides uzlabošanai un aizņēmums novada infrastruktūras uzlabošanai), Alūksnes novadam – par 8,9 milj. *euro* (3 jauni aizņēmumi novada infrastruktūras un mācību un sporta vides uzlabošanai) un Jelgavas valstspilsētas pašvaldībai – par 5,5 milj. *euro* (Eiropas Savienības struktūrfondu un citu investīciju projektu realizācijai).

Pašvaldību konsolidētā ziedojumu un dāvinājumu budžeta izpilde (3.2.3. pielikums)

Pašvaldību konsolidētie ziedojumu un dāvinājumu ieņēmumi 2022. gadā ir 788,0 tūkst. *euro*, kas salīdzinājumā ar 2021. gadu ir palielinājusies par 220,1 tūkst. *euro* jeb 38,8 % (skatīt 5.tabulu).

Ziedojumu un dāvinājumu budžeta ieņēmumi – **788 043 euro**

5.tabula Pašvaldību ziedojumu un dāvinājumu budžeta ieņēmumu izmaiņas 2022. gadā (euro)

Klasifikācijas kods	Posteņa nosaukums	Budžeta izpilde		Palielinājums (+), samazinājums (-) (1.- 2.)	Procentuālās izmaiņas (3./2. x 100)
		pārskata periodā	iepriekšējā pārskata periodā		
A	B	1	2	3	4
I	IEŅĒMUMI KOPĀ	788 043	567 949	220 094	38.8
2.0.	Nenodokļu ieņēmumi	0	1	-1	-100.0
5.0	Transferti	125	108 703	-108 578	-99.9
6.0.	Ziedojumi un dāvinājumi	787 918	459 245	328 673	71.6

SKAIDROJUMS PAR PAŠVALDĪBU KONSOLIDĒTĀ BUDŽETA IZPILDI

Konsolidētos ziedojumu un dāvinājumu budžeta ieņēmumus galvenokārt veido juridisko personu ziedojumi un dāvinājumi naudā 563,4 tūkst. *euro* vērtībā jeb 71,5 % no kopējiem ziedojumu un dāvinājumu ieņēmumiem.

Ziedojumu un dāvinājumu kopējo ieņēmumu izmaiņas atbilstoši noteiktajam būtiskuma līmenim nav būtiskas.

Pašvaldību izdevumi no konsolidētā ziedojumu un dāvinājumu budžeta 2022. gadā ir 820,0 tūkst. *euro*, kas salīdzinājumā ar 2021. gadu ir samazinājušies par 1,1 milj. *euro* jeb 58,0 %. Izmaiņas atbilstoši noteiktajam būtiskuma līmenim nav būtiskas (skatīt 6.tabulu).

Ziedojumu un dāvinājumu budžeta izdevumi –
820 045 *euro*

Ziedojumu un dāvinājumu budžeta izdevumu struktūrā 51,2 % veido izdevumi atpūtas, kultūras un reliģijas funkcijas nodrošināšanai, kam izlietoti 420,0 tūkst. *euro*, kas salīdzinājumā ar 2021. gadu samazinājušies par 199,4 tūkst. *euro* jeb 32,2 %. Otru lielāko izdevumu daļu 25,4 % apjomā veido izdevumi izglītības funkciju nodrošināšanai, kam izlietoti 208,1 tūkst. *euro*.

6.tabula Pašvaldību ziedojumu un dāvinājumu budžeta izdevumu izmaiņas 2022. gadā *euro*

Klasifikācijas kods	Posteņa nosaukums	Budžeta izpilde		Palielinājums (+), samazinājums (-) (1.- 2.)	Procentuālās izmaiņas (3./2. x 100)
		pārskata periodā	iepriekšējā pārskata periodā		
A	B	1	2	3	4
I	IZDEVUMI KOPĀ	820 045	1 950 429	-1 130 384	-58.0
1.0.	Uzturēšanas izdevumi	342 680	380 907	-38 227	-10.0
1.1.	Kārtējie izdevumi	317 295	324 943	-7 648	-2.4
1.3.	Subsīdijas, dotācijas un sociālie pabalsti	22 416	54 518	-32 102	-58.9
1.4.	Kārtējie maksājumi Eiropas Savienības budžetā un starptautiskā sadarbība	2 953	0	2 953	100.0
1.5.	Transferti viena budžeta veida ietvaros un uzturēšanas izdevumu transferti starp budžeta veidiem	16	1 446	-1 430	-98.9
2.0.	Kapitālie izdevumi	477 365	1 569 522	-1 092 157	-69.6

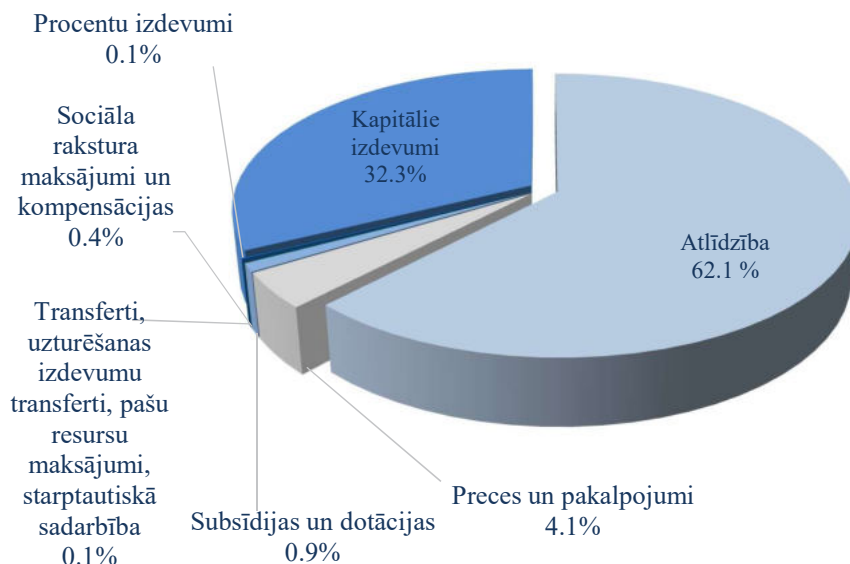
Valsts apdraudējuma un tā seku novēršanas un pārvarēšanas, īpašo atbalsta mehānismu īstenošanas un COVID–19 izplatības ierobežošanas pasākumu budžeta izpilde

34 pašvaldības 2022. gada pārskatos norādīja informāciju par budžeta līdzekļu izlietojumu 12,9 milj. *euro* apmērā valsts apdraudējuma un tā seku novēršanas un pārvarēšanas, īpašo atbalsta mehānismu īstenošanas un Covid–19 izplatības ierobežošanas pasākumiem. Salīdzinot ar 2021. gadu, izdevumi samazinājušies par 14,7 milj. *euro*.

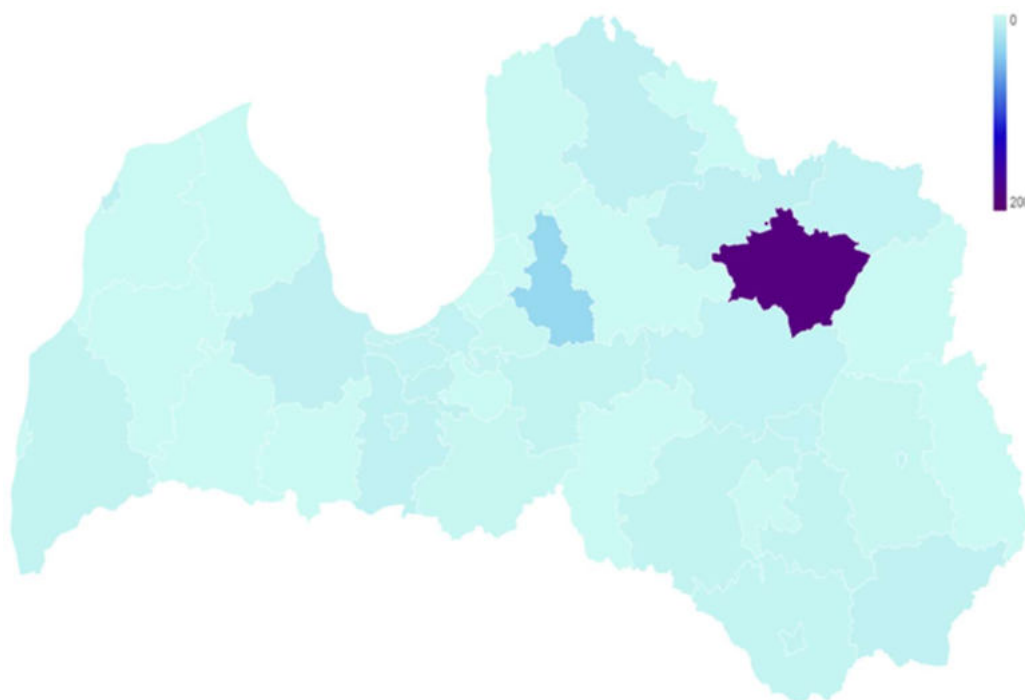
Pēc ekonomiskās kategorijas procentuāli lielāko izdevumu daļu veido uzturēšanas izdevumi – 8,7 milj. *euro* jeb 67,7 % (skatīt 7 attēlu). No tiem 8,0 milj. *euro* jeb 91,7 % izlietoti atlīdzībai.

Izdevumi preču un pakalpojumu iegādei veido 527,3 tūkst. *euro* jeb 4,1 % no visiem izdevumiem. Nodrošinot individuālo aizsardzību, kā arī drošu vidi pašvaldības iestāžu apmeklētājiem, liela vērība tika pievērsta aizsarglīdzekļu – sejas masku, dezinfekcijas līdzekļu, grīdas uzlīmju, digitālo termometru, cimdu u.c. līdzekļu iegādei.

Izdevumi valsts apdraudējuma un tā seku novēršanas un pārvarēšanas, īpašo atbalsta mehānismu īstenošanas un COVID-19 izplatības ierobežošanas pasākumiem vidēji uz vienu iedzīvotāju ir 6,9 euro (skatīt 8. attēlu), kas ir par 7,7 euro mazāks, salīdzinot ar 2021. gadu. Lielākie izdevumi uz vienu iedzīvotāju ir Gulbenes novada pašvaldībai – 184,7 euro, Siguldas novada pašvaldībai – 32,5 euro un Smiltenes novada pašvaldībai – 8,7 euro.



7. attēls. Pašvaldību izdevumi valsts apdraudējuma un tā seku novēršanas un pārvarēšanas, īpašo atbalsta mehānismu īstenošanas un Covid-19 izplatības ierobežošanas pasākumu struktūra, %



8. attēls. Pašvaldību izdevumi valsts apdraudējuma un tā seku novēršanas un pārvarēšanas, īpašo atbalsta mehānismu īstenošanas un COVID-19 izplatības ierobežošanas pasākumu 2022. gadā (euro uz vienu iedzīvotāju⁵)

Konsolidācija

Konsolidēto pašvaldību budžetu izpildi veido no pašvaldību konsolidētajiem pārskatiem, kas iekļauj pašvaldību budžeta iestāžu un kopīgo iestāžu iesniegtos budžeta izpildes pārskatus.

⁵ Šajā skaidrojumā aprēķinos lietots vidējais iedzīvotāju skaits teritorijā pārskata gada laikā (2022. gada sākuma dati + 2023. gada sākuma dati / 2) saskaņā ar Centrālās statistikas pārvaldes mājaslapā publicētiem datiem)

Pārskatā konsolidētas šādas budžeta izpildes pozīcijas:

Ieņēmumi/izdevumi – 189 668 715 euro vērtībā, t.sk.:

- Pašvaldību pamatbudžeta un ziedojumu un dāvinājumu budžeta izpildes konsolidācija:
 - **pašvaldību transferti citām pašvaldībām:** izdevumu ekonomiskās kategorijas kods (turpmāk – EKK) 7210, ieņēmumu kods 19.2.0.0. – **29 996 310 euro** vērtībā; **pašvaldību iemaksas pašvaldību finanšu izlīdzināšanas fondā:** izdevumu EKK 7260, ieņēmumu kods 18.6.4.0. – **159 672 264 euro** vērtībā.
- Pašvaldību budžetu izpildes konsolidācija:
 - **pašvaldību uzturēšanas izdevumu transferti starp dažādiem budžeta veidiem:** izdevumu EKK 7220, ieņēmumu kods 19.1.0.0. – **141 euro** vērtībā.

Ieņēmumi/izdevumi konsolidēti par 189 668 715 euro

Konsolidētais pašvaldību pamatbudžeta izpildes pārskats

(euro)

Klasifikācijas kods	Posteņa nosaukums	Likums/plāns gadam			Budžeta izpilde			
		apstiprināts	ar izmaiņām	izmaiņas (2.- 1.)	pārskata periodā	salīdzinot ar		iepriekšējā pārskata periodā
						likumā/plānā gadam apstiprināto (4.- 1.)	likumu/plānu gadam ar izmaiņām (4.- 2.)	
A	B	1	2	3	4	5	6	7
I.	IEŅĒMUMI KOPĀ	2 858 540 526	3 222 604 509	364 063 983	3 250 413 967	391 873 441	27 809 458	2 875 207 278
1.0	Nodokļu ieņēmumi	1 644 277 990	1 724 952 268	80 674 278	1 939 487 025	295 209 035	214 534 757	1 683 845 198
2.0	Nenodokļu ieņēmumi	62 285 440	83 542 075	21 256 635	91 978 002	29 692 562	8 435 927	87 131 546
3.0	Maksas pakalpojumi un citi pašu ieņēmumi	118 224 751	132 220 736	13 995 985	134 789 032	16 564 281	2 568 296	103 859 049
4.0	Ārvalstu finanšu palīdzība	3 805 821	4 484 771	678 950	4 702 023	896 202	217 252	5 989 276
5.0	Transferti	1 029 946 524	1 277 404 659	247 458 135	1 079 457 885	49 511 361	-197 946 774	994 382 209
17.0.0.0.	No valsts budžeta daļēji finansētu atvasinātu publisku personu un budžeta nefinansētu iestāžu transferti	8 069 584	10 859 509	2 789 925	9 920 731	1 851 147	-938 778	3 963 481
17.2.0.0.	Pašvaldību saņemtie transferti no valsts budžeta daļēji finansētām atvasinātām publiskām personām un no budžeta nefinansētām iestādēm	6 648 932	8 767 598	2 118 666	9 920 731	3 271 799	1 153 133	3 963 481
18.0.0.0.	Valsts budžeta transferti	999 979 555	1 242 085 577	242 106 022	1 069 537 138	69 557 583	-172 548 439	990 417 282
18.6.0.0.	Pašvaldību saņemtie transferti no valsts budžeta	906 420 561	1 123 236 020	216 815 459	1 069 537 138	163 116 577	-53 698 882	990 417 282
18.6.2.0.	Pašvaldību saņemtie valsts budžeta transferti	252 849 697	376 526 455	123 676 758	776 974 014	524 124 317	400 447 559	628 385 724
18.6.3.0.	Pašvaldību no valsts budžeta iestādēm saņemtie transferti Eiropas Savienības politiku instrumentu un pārējās ārvalstu finanšu palīdzības līdzfinansētajiem projektiem (pasākumiem)	93 820 118	92 564 695	-1 255 423	105 977 383	12 157 265	13 412 688	162 556 459
18.6.4.0.	Pašvaldību budžetā saņemta dotācija no pašvaldību finanšu izlīdzināšanas fonda	133 396 562	155 893 771	22 497 209	186 585 741	53 189 179	30 691 970	199 475 099
19.0.0.0.	Pašvaldību budžetu transferti	21 897 385	24 459 573	2 562 188	16	-21 897 369	-24 459 557	1 446
19.1.0.0.	Pašvaldības budžeta iekšējie transferti starp vienas pašvaldības budžeta veidiem	0	0	0	16	0	0	1 446
19.2.0.0.	Pašvaldību saņemtie transferti no citām pašvaldībām	18 202 378	20 377 270	2 174 892	0	-18 202 378	-20 377 270	0
II.	IZDEVUMI ATBILSTOŠI FUNKCIONĀLĀJĀM KATEGORIJĀM	3 433 580 774	3 767 192 631	333 611 857	3 187 491 983	-246 088 791	-579 700 648	2 964 762 033
01.000	Vispārējie valdības dienesti	394 721 857	395 169 553	447 696	242 688 885	-152 032 972	-152 480 668	255 345 843
02.000	Aizsardzība	10 186	10 186	0	2 514	-7 672	-7 672	8 304
03.000	Sabiedriskā kārtība un drošība	56 501 781	59 640 007	3 138 226	54 568 975	-1 932 806	-5 071 032	49 865 092
04.000	Ekonomiskā darbība	587 615 435	591 718 594	4 103 159	503 096 034	-84 519 401	-88 622 560	475 460 966
05.000	Vides aizsardzība	60 455 043	56 438 558	-4 016 485	45 328 974	-15 126 069	-11 109 584	50 779 179
06.000	Teritoriju un mājokļu apsaimniekošana	336 587 168	367 232 715	30 645 547	301 144 794	-35 442 374	-66 087 921	307 893 528
07.000	Veselība	18 890 188	19 169 886	279 698	15 990 117	-2 900 071	-3 179 769	14 256 816
08.000	Atpūta, kultūra un reliģija	245 164 105	266 453 263	21 289 158	231 535 360	-13 628 745	-34 917 903	235 739 496
09.000	Izglītība	1 346 531 135	1 528 153 508	181 622 373	1 370 185 289	23 654 154	-157 968 219	1 263 151 300
10.000	Sociālā aizsardzība	387 103 876	483 206 361	96 102 485	422 951 041	35 847 165	-60 255 320	312 261 509
II.	IZDEVUMI ATBILSTOŠI EKONOMISKAJĀM KATEGORIJĀM	3 433 580 774	3 767 192 631	333 611 857	3 187 491 983	-246 088 791	-579 700 648	2 964 762 033
1.0.	Uzturēšanas izdevumi	2 711 204 135	3 027 248 615	316 044 480	2 628 349 572	-82 854 563	-398 899 043	2 335 242 609
1.1.	Kārtējie izdevumi	2 133 911 533	2 369 842 350	235 930 817	2 153 021 942	19 110 409	-216 820 408	1 935 265 692
1000	Atlīdzība	1 392 328 387	1 524 945 937	132 617 550	1 433 634 688	41 306 301	-91 311 249	1 351 602 776
2000	Preces un pakalpojumi	741 583 146	844 896 413	103 313 267	719 387 254	-22 195 892	-125 509 159	583 662 916
1.2.	Procentu izdevumi	41 002 513	41 146 757	144 244	40 398 734	-603 779	-748 023	40 308 697
4000	Procentu izdevumi	41 002 513	41 146 757	144 244	40 398 734	-603 779	-748 023	40 308 697
1.3.	Subsīdijas, dotācijas un sociālie pabalsti	393 082 097	465 099 176	72 017 079	428 808 125	35 726 028	-36 291 051	353 878 645
3000	Subsīdijas un dotācijas	232 135 301	238 756 834	6 621 533	230 860 587	-1 274 714	-7 896 247	218 020 993
6000	Sociāla rakstura maksājumi un kompensācijas	161 691 796	226 897 342	65 205 546	197 947 538	36 255 742	-28 949 804	135 857 652
7000	Transferti, uzturēšanas izdevumu transferti, pašu resursu maksājumi, starptautiskā sadarbība	143 207 992	151 160 332	7 952 340	6 120 771	-137 087 221	-145 039 561	5 789 575
1.4.	Kārtējie maksājumi Eiropas Savienības budžetā un starptautiskā sadarbība	2 150 177	2 875 375	725 198	2 057 384	-92 793	-817 991	2 682 568
7700	Starptautiskā sadarbība	2 070 246	2 656 214	585 968	2 057 384	-12 862	-598 830	2 682 568
7710	Biedra naudas, dalības maksa un iemaksas starptautiskajās institūcijās	0	0	0	5 470	0	0	1 770
7720	Pārējie pārskaitījumi ārvalstīm	915 339	1 084 432	169 093	2 015 356	1 100 017	930 924	2 680 798
7730	Starptautiskā palīdzība	0	0	0	36 558	0	0	0
1.5.	Transferti viena budžeta veida ietvaros un uzturēšanas izdevumu transferti starp budžeta veidiem	134 703 511	141 100 337	6 396 826	4 063 387	-130 640 124	-137 036 950	3 107 007
7200	Pašvaldību transferti un uzturēšanas izdevumu transferti	133 880 274	140 166 464	6 286 190	4 063 387	-129 816 887	-136 103 077	3 107 007
7220	Pašvaldību izdevumu iekšējie transferti starp pašvaldības budžeta veidiem	0	0	0	125	0	0	108 703
7240	Pašvaldību uzturēšanas izdevumu transferti uz valsts budžetu	339 539	513 790	174 251	2 513 138	2 173 599	1 999 348	1 433 056
7245	Pašvaldību atmaksas valsts budžetam par iepriekšējos gados saņemto, bet neizlietojamo valsts budžeta transfertu uzturēšanas izdevumiem	83 306	111 126	27 820	720 870	637 564	609 744	287 302
7246	Pašvaldību atmaksas valsts budžetam par iepriekšējos gados saņemtajiem valsts budžeta transfertiem uzturēšanas izdevumiem Eiropas Savienības politiku instrumentu un pārējās ārvalstu finanšu palīdzības līdzfinansētajos projektos (pasākumos)	181 185	308 446	127 261	1 349 226	1 168 041	1 040 780	528 445
7247	Pašvaldību uzturēšanas izdevumu transferti (izņemot atmaksas) uz valsts budžetu	68 719	71 979	3 260	443 042	374 323	371 063	617 309
7270	Pašvaldību uzturēšanas izdevumu transferti valsts budžeta daļēji finansētām atvasinātām publiskām personām un budžeta nefinansētām iestādēm	55 426	107 393	51 967	1 550 124	1 494 698	1 442 731	1 565 248
2.0.	Kapitālie izdevumi	722 376 639	739 943 997	17 567 358	559 142 411	-163 234 228	-180 801 586	629 519 374

Klasifikācijas kods	Posteņa nosaukums	Likums/plāns gadam			Budžeta izpilde			
		apstiprināts	ar izmaiņām	izmaiņas (2.- 1.)	pārskata periodā	salīdzinot ar		iepriekšējā pārskata periodā
						likumā/plānā gadam apstiprināto (4.- 1.)	likumu/plānu gadam ar izmaiņām (4.- 2.)	
A	B	1	2	3	4	5	6	7
2.1.	Pamatkapitāla veidošana	722 040 402	738 906 752	16 866 350	558 140 817	-163 899 585	-180 765 935	628 368 696
2.2.	Kapitālo izdevumu transferti	319 217	1 020 345	701 128	1 001 594	682 377	-18 751	1 150 678
9000	Kapitālo izdevumu transferti	319 217	1 020 345	701 128	1 001 594	682 377	-18 751	1 150 678
9200	Pašvaldību kapitālo izdevumu transferti	54 098	904 093	849 995	1 001 594	947 496	97 501	1 150 678
9260	Pašvaldību kapitālo izdevumu transferti uz valsts budžetu	33 474	689 030	655 556	1 001 594	968 120	312 564	1 149 149
9262	Pašvaldību atmaksas valsts budžetam par iepriekšējos gados saņemto, bet neizlietoto valsts budžeta kapitālo izdevumu transfertiem	6 835	6 835	0	50 008	43 173	43 173	71 074
9263	Pašvaldību atmaksas valsts budžetam par iepriekšējos gados saņemtajiem valsts budžeta transfertiem kapitālajiem izdevumiem Eiropas Savienības politiku instrumentu un pārējās ārvalstu finanšu palīdzības līdzfinansētajos projektos (pasākumos)	26 639	682 195	655 556	951 586	924 947	269 391	1 078 075
9270	Pašvaldību kapitālo izdevumu transferti valsts budžeta daļēji finansētām atvasinātām publiskām personām un budžeta nefinansētām iestādēm	0	0	0	0	0	0	1 529
3.0.	Pārējie izdevumi, kas veidojas pēc uzkrāšanas principa un nav klasificēti iepriekš	0	19	19	0	0	-19	50
III.	IEŅĒMUMU PĀRSNIEGUMS (+), DEFICĪTS (-) (I. - II.)	-575 040 248	-544 588 122	30 452 126	62 921 984	637 962 232	607 510 106	-89 554 755
IV.	FINANŠĒŠANA	575 040 248	544 588 122	-30 452 126	-62 921 984	-637 962 232	-607 510 106	89 554 755
F20010000	Naudas līdzekļi un noguldījumi (bilances aktīvā)	449 263 383	428 826 401	-20 436 982	-131 892 793	-581 156 176	-560 719 194	-5 848 969
F40010000	Aizdevumi	10 969	22 969	12 000	24 671	13 702	1 702	27 745
F40020000	Aizņēmumi	131 289 166	125 679 111	-5 610 055	77 344 992	-53 944 174	-48 334 119	107 040 819
F50010000	Akcijas un cita līdzdalība pašu kapitālā	-5 523 270	-9 940 359	-4 417 089	-8 398 854	-2 875 584	1 541 505	-11 664 840

Konsolidētais pašvaldību ziedojumu un dāvinājumu izpildes pārskats

(euro)

Klasifikācijas kods	Posteņa nosaukums	Likums/plāns gadam			Budžeta izpilde			
		apstiprināts	ar izmaiņām	izmaiņas (2.- 1.)	pārskata periodā	saldzinot ar		iepriekšējā pārskata periodā
						likumā/plānā gadam apstiprināto (4.- 1.)	likumu/plānu gadam ar izmaiņām (4.- 2.)	
A	B	1	2	3	4	5	6	7
I.	IEŅĒMUMI KOPĀ	257 774	826 504	568 730	788 043	530 269	-38 461	567 949
2.0	Nenodokļu ieņēmumi	0	0	0	0	0	0	1
5.0	Transferti	80	45	-35	125	45	80	108 703
19.0.0.0.	Pašvaldību budžetu transferti	80	45	-35	125	45	80	108 703
19.1.0.0.	Pašvaldības budžeta iekšējie transferti starp vienas pašvaldības budžeta veidiem	80	45	-35	125	45	80	108 703
6.0	Ziedojumi un dāvinājumi	257 694	826 459	568 765	787 918	530 224	-38 541	459 245
II.	IZDEVUMI ATBILSTOŠI FUNKCIONĀLAJĀM KATEGORIJĀM	1 207 881	1 838 235	630 354	820 045	-387 836	-1 018 190	1 950 429
01.000	Vispārējie valdības dienesti	29 398	60 672	31 274	44 311	14 913	-16 361	345 519
03.000	Sabiedriskā kārtība un drošība	2 275	2 275	0	0	-2 275	-2 275	3
04.000	Ekonomiskā darbība	22 284	93 442	71 158	73 007	50 723	-20 435	5 564
05.000	Vides aizsardzība	2 300	5 385	3 085	5 018	2 718	-367	41 068
06.000	Teritoriju un mājokļu apsaimniekošana	73 719	109 616	35 897	30 402	-43 317	-79 214	516 512
07.000	Veselība	619	619	0	0	-619	-619	0
08.000	Atpūta, kultūra un reliģija	382 639	696 845	314 206	420 037	37 398	-276 808	619 423
09.000	Izgānība	617 548	728 681	111 133	208 149	-409 399	-520 532	313 444
10.000	Sociālā aizsardzība	77 099	140 700	63 601	39 121	-37 978	-101 579	108 896
III.	IZDEVUMI ATBILSTOŠI EKONOMISKAJĀM KATEGORIJĀM	1 207 881	1 838 235	630 354	820 045	-387 836	-1 018 190	1 950 429
1.0.	Uzturēšanas izdevumi	850 226	1 079 884	229 658	342 680	-507 546	-737 204	380 907
1.1.	Kārtējie izdevumi	807 728	1 029 347	221 619	317 295	-490 433	-712 052	324 943
1000	Atlīdzība	61 335	78 259	16 924	49 202	-12 133	-29 057	36 475
2000	Preces un pakalpojumi	746 393	951 088	204 695	268 093	-478 300	-682 995	288 468
1.3.	Subsīdijas, dotācijas un sociālie pabalsti	41 544	47 293	5 749	22 416	-19 128	-24 877	54 518
3000	Subsīdijas un dotācijas	9 216	9 716	500	2 317	-6 899	-7 399	20 520
6000	Sociāla rakstura maksājumi un kompensācijas	32 328	37 577	5 249	20 099	-12 229	-17 478	33 998
7000	Transferti, uzturēšanas izdevumu transferti, pašu resursu maksājumi, starptautiskā sadarbība	954	3 244	2 290	2 969	2 015	-275	1 446
1.4.	Kārtējie maksājumi Eiropas Savienības budžetā un starptautiskā sadarbība	0	0	0	2 953	0	0	0
7700	Starptautiskā sadarbība	0	0	0	2 953	0	0	0
7730	Starptautiskā palīdzība	0	0	0	2 953	0	0	0
1.5.	Transferti viena budžeta veida ietvaros un uzturēšanas izdevumu transferti starp budžeta veidiem	0	16	16	16	0	0	1 446
7200	Pašvaldību transferti un uzturēšanas izdevumu transferti	0	16	16	16	0	0	1 446
7220	Pašvaldību izdevumu iekšējie transferti starp pašvaldības budžeta veidiem	0	0	0	16	0	0	1 446
2.0.	Kapitālie izdevumi	357 655	758 351	400 696	477 365	119 710	-280 986	1 569 522
IV.	IEŅĒMUMU PĀRSNIEGUMS (+), DEFICĪTS (-) (I. - II.)	-950 107	-1 011 731	-61 624	-32 002	918 105	979 729	-1 382 480
V.	FINANŠĒŠANA	950 107	1 011 731	61 624	32 002	-918 105	-979 729	1 382 480
F20010000	Naudas līdzekļi un noguldījumi (bilances aktīvā)	950 107	1 011 731	61 624	32 002	-918 105	-979 729	1 382 480