



BIĻETENS ĪSUMĀ

Valsts budžeta* izpilde no gada sākuma	-746 M, EUR/ -1,86 % no prognozētā IKP	(01-12/24)
Centrālās valdības parāds (nominālvērtībā)	19 056 M, EUR/ 47,59 % no prognozētā IKP	(31/12/2024)
Valsts kases aizdevumi pašvaldībām	195 M, EUR/ 0,49 % no prognozētā IKP	(01-12/24)

*Valsts konsolidētais budžets (neieskaitot ziedojumus, dāvinājumus un atvasinātās publiskās personas) deficīts (-)/pārpalikums

2024. gada IKP prognoze 40 045 M, EUR (Finanšu ministrija, aktualizēta 12/24)

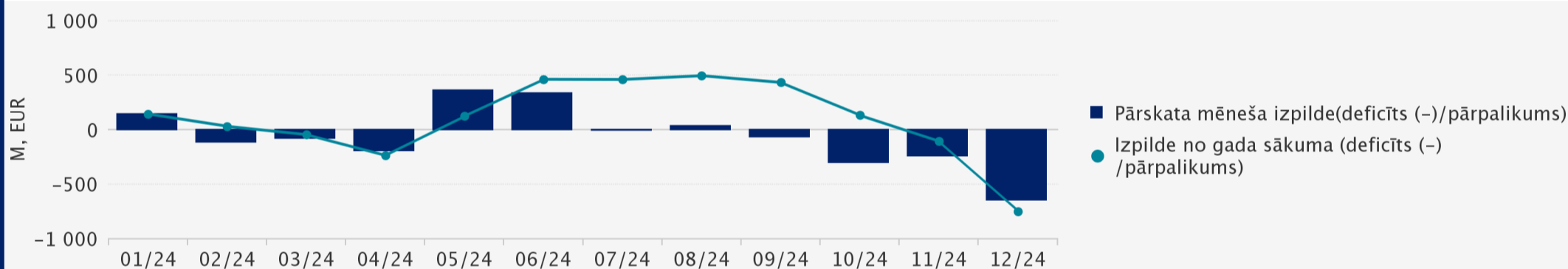
• 2024. gada 2. decembrī, starptautiskā kredītreitingu aģentūra S&P Global Ratings (S&P) publicēja ziņojumu par Latviju, saglabājot Latvijas kredītreitingu "A" līmeni ar stabilu nākotnes novērtējumu.

GALVENIE RĀDĪTĀJI

Valsts konsolidētā budžeta* izpilde

Mēnesis	01/24	02/24	03/24	04/24	05/24	06/24	07/24	08/24	09/24	10/24	11/24	M, EUR 12/24
Pārskata mēneša izpilde (deficīts (-)/pārpalikums)	147	-114	-76	-191	361	338	-2	35	-62	-301	-239	-641
Izpilde no gada sākuma (deficīts (-)/pārpalikums)	147	33	-43	-234	126	464	463	498	435	134	-105	-746

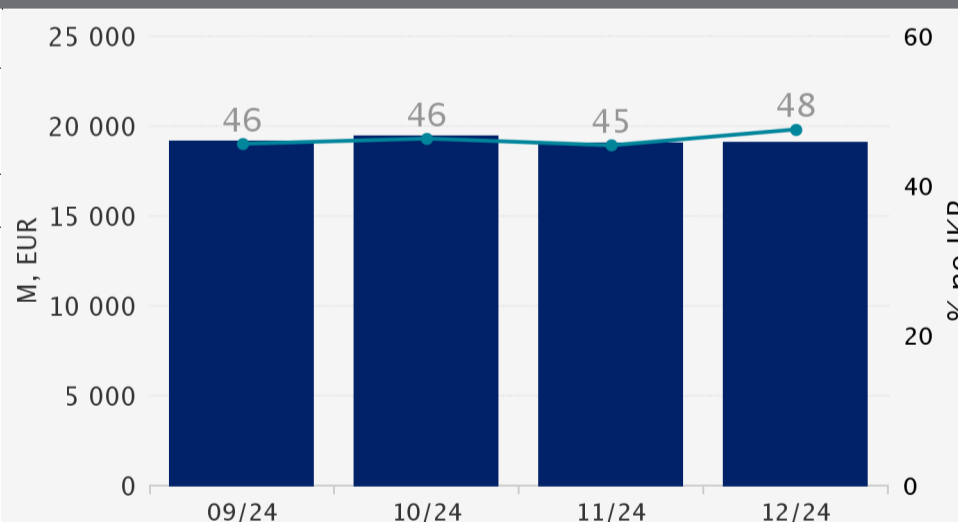
*neieskaitot ziedojumus, dāvinājumus un atvasinātās publiskās personas



Centrālās valdības parāds


Parāds (M, EUR)	09/24	%	10/24	%	11/24	%	12/24	%
Iekšējais	1 918	10	2 140	11	1 860	10	1 823	10
Ārējais	17 209	90	17 280	89	17 179	90	17 233	90
Kopā	19 128	100	19 420	100	19 039	100	19 056	100
Centrālās valdības parāds (% no IKP)	46		46		45		48	
Neto parāds** (% no IKP) (nominālvērtībā)	41		41		40		42	

**bez atvasināto finanšu instrumentu ietekmes rezultāta



Centrālās valdības neto aizņemšanās

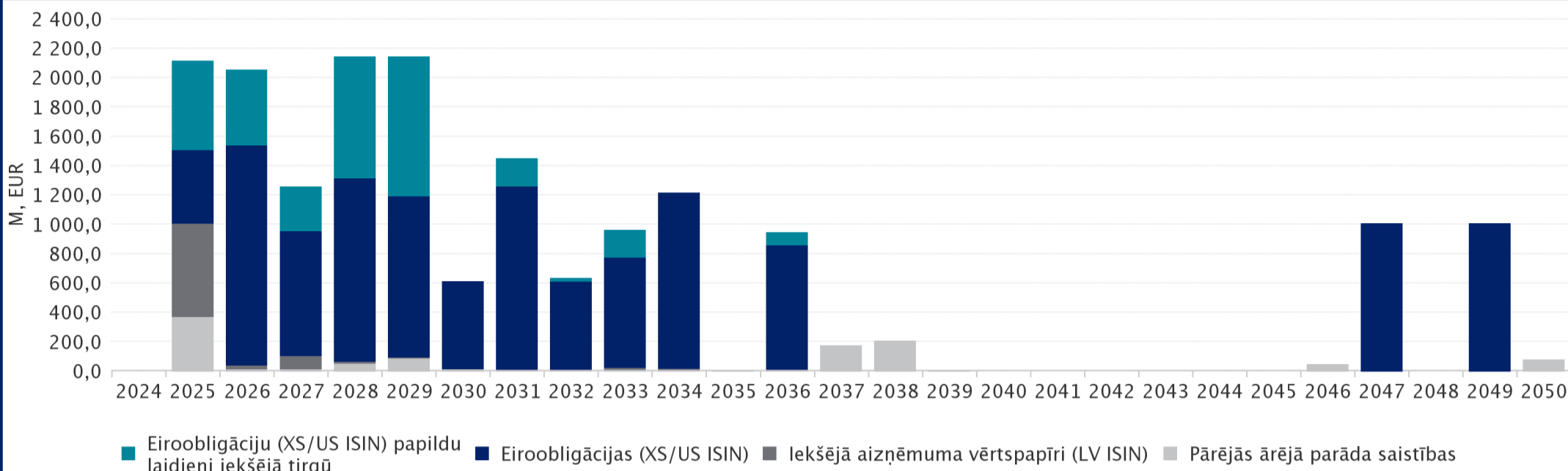
M, EUR	09/24	10/24	11/24	12/24
Veiktie aizņēmumi	653	48	12	38
Eiroobligācijas (XSI/US ISIN)	600			
Eiroobligāciju (XSI/US ISIN) papildu laidieni iekšējā	30	25		25
iekšējā aizņēmuma vērtspapīri (LV ISIN)	23	23	12	13
Veiktās atmaksas	-16	-23	-163	-8
iekšējā aizņēmuma vērtspapīri (LV ISIN)	-16	-23	-12	-8
Pārējie aizņēmumi			-150	
Neto aizņemšanās	637	24	-150	30



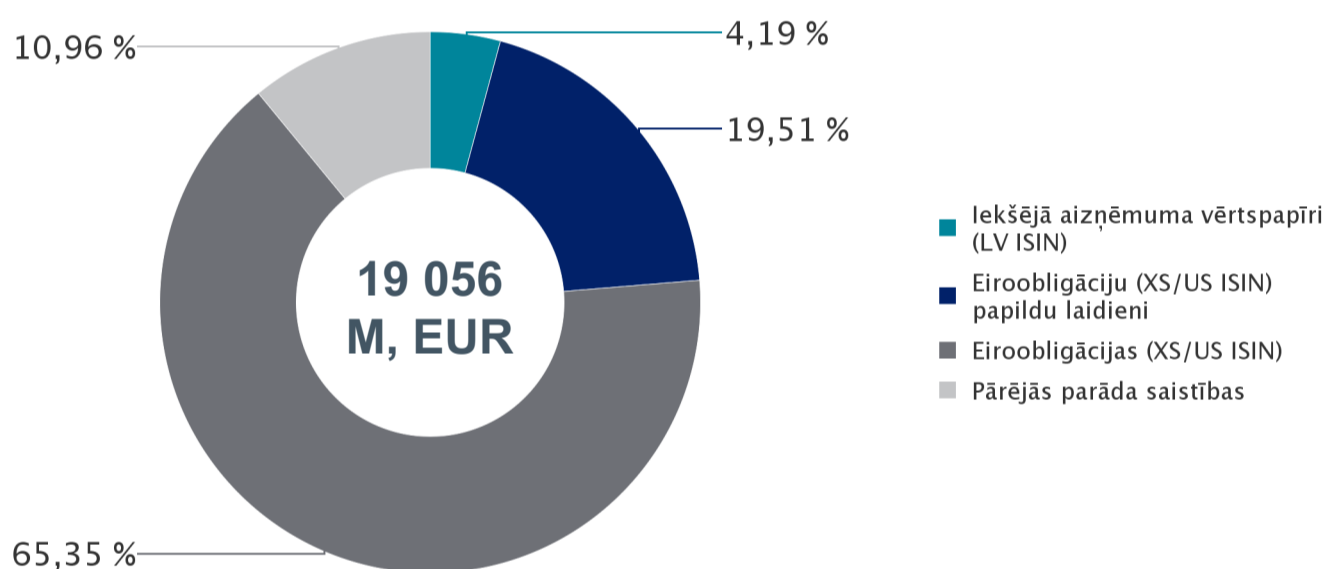
(nominālvērtībā)



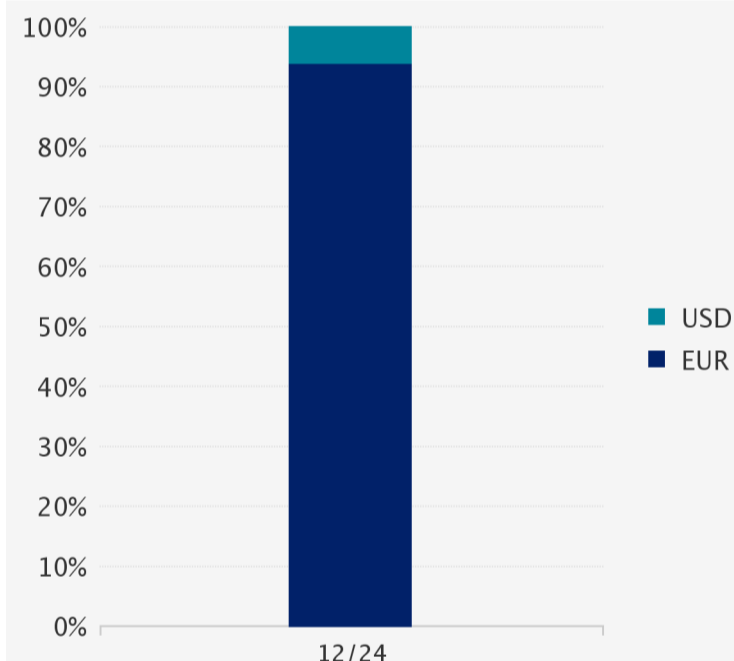
Centrālās valdības parāda atmaksas profils (31/12/2024)



Valsts parāda struktūra sadalījumā pa instrumentu veidiem (31/12/2024)

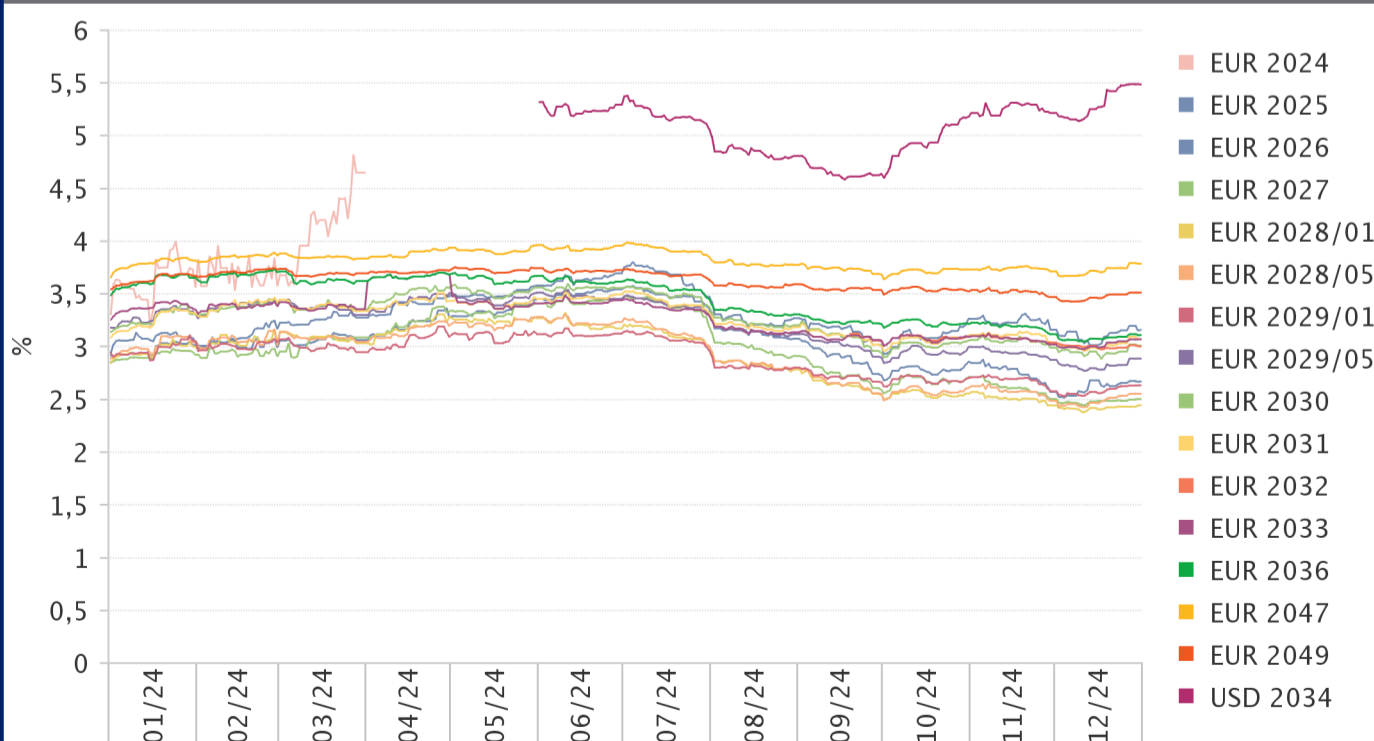


Valsts parāda struktūra sadalījumā pa valūtām (31/12/2024)



VĒRTSPAPĪRI STARPTAUTISKAJOS TIRGOS

EUR eiroobligāciju likmes

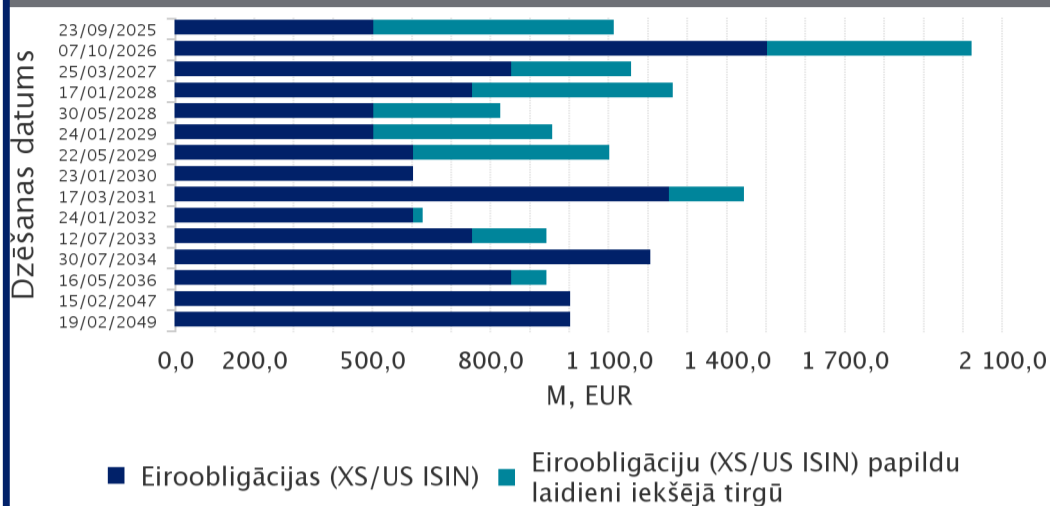


Valūta	Dzēšanas datums	Kupons	Mid YTM	BID Z-Spread
EUR	23/09/2025	1,375	3,166	84
EUR	07/10/2026	0,375	2,677	65
EUR	25/03/2027	3,875	2,509	34
EUR	17/01/2028	3,500	2,450	32
EUR	30/05/2028	1,125	2,560	45
EUR	24/01/2029	0,000	2,641	49
EUR	22/05/2029	3,875	2,895	69
EUR	23/01/2030*	0,250	3,017	83
EUR	17/03/2031	0,000	3,079	85
EUR	24/01/2032	3,000	3,008	74
EUR	12/07/2033	3,875	3,076	78
USD	30/07/2034	5,125	5,489	143
EUR	16/05/2036	1,375	3,116	76
EUR	15/02/2047	2,250	3,792	150
EUR	19/02/2049	1,875	3,518	128

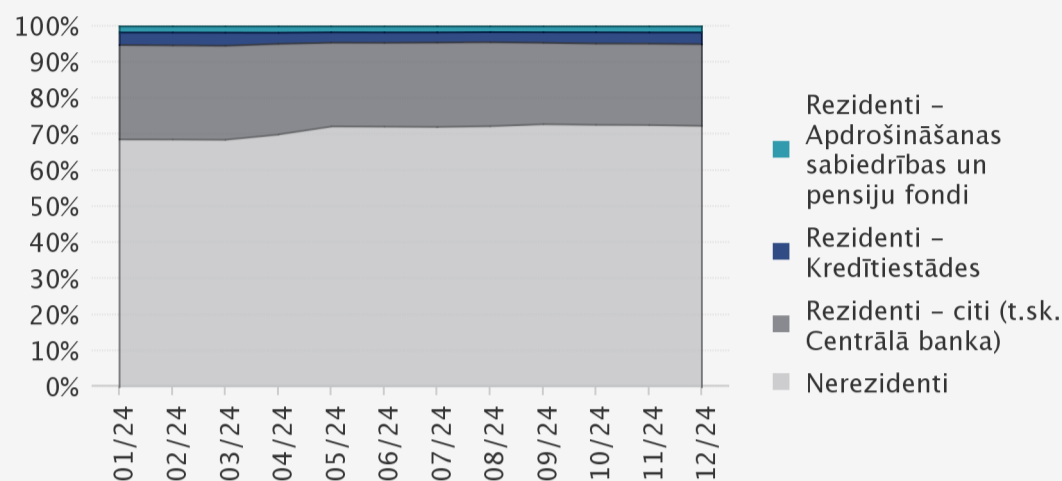
*Ilgtspējīgās obligācijas



Eiroobligācijas apgrozībā (31/12/2024)



Valsts ārējā aizņēmuma vērtspapīru investoru struktūra otrreizējā tirgū



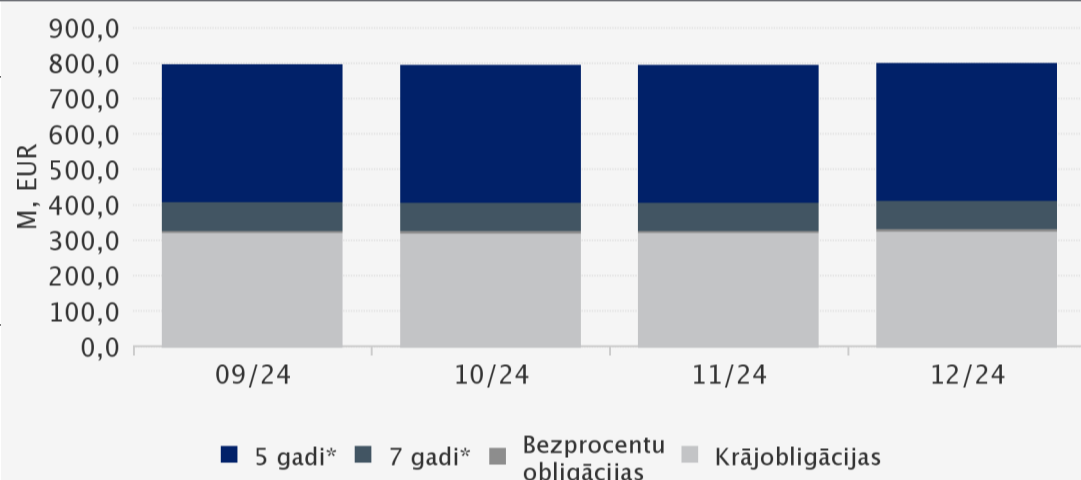
Avots: Latvijas Banka

VĒRTSPAPĪRI IEKŠĒJĀ TIRGŪ

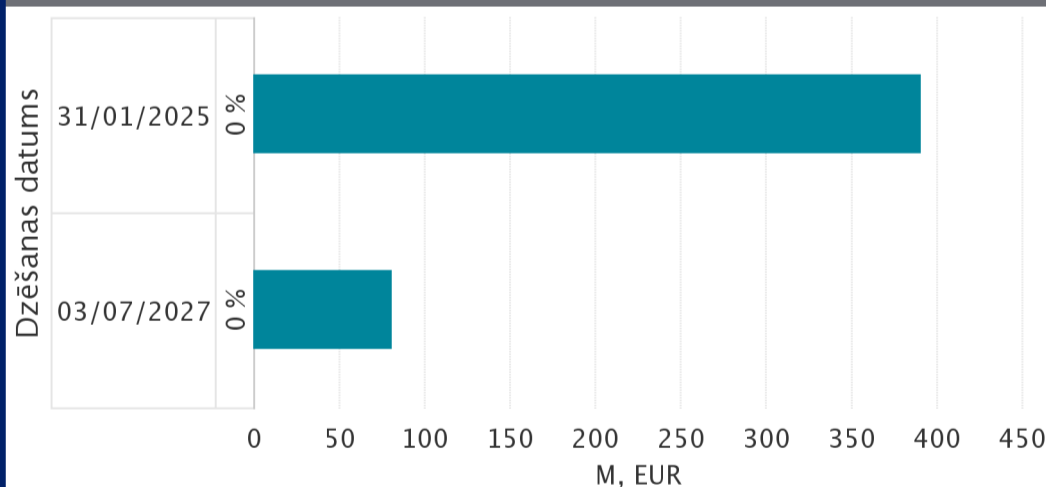
Valsts iekšējā aizņēmuma vērtspapīri apgrozībā

Vērtspapīri	09/24	10/24	11/24	M, EUR
5 gadi*	390,0	390,0	390,0	390,0
7 gadi*	80,0	80,0	80,0	80,0
Bezprocentu obligācijas	6,3	6,3	6,0	6,0
Krājobligācijas	317,7	317,0	317,2	321,9
Kopā	794,0	793,2	793,2	797,9

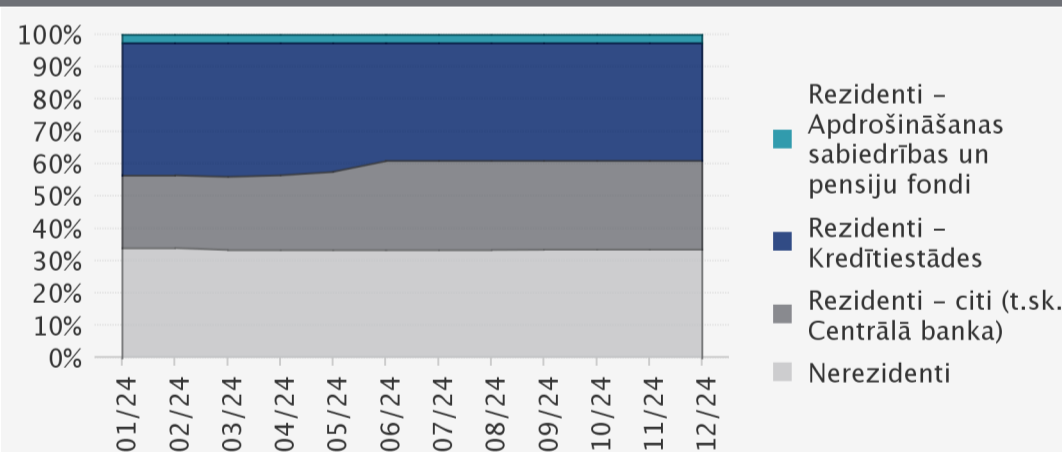
*sākotnējais termiņš



Valsts iekšējā aizņēmuma vērtspapīri apgrozībā (31/12/2024)

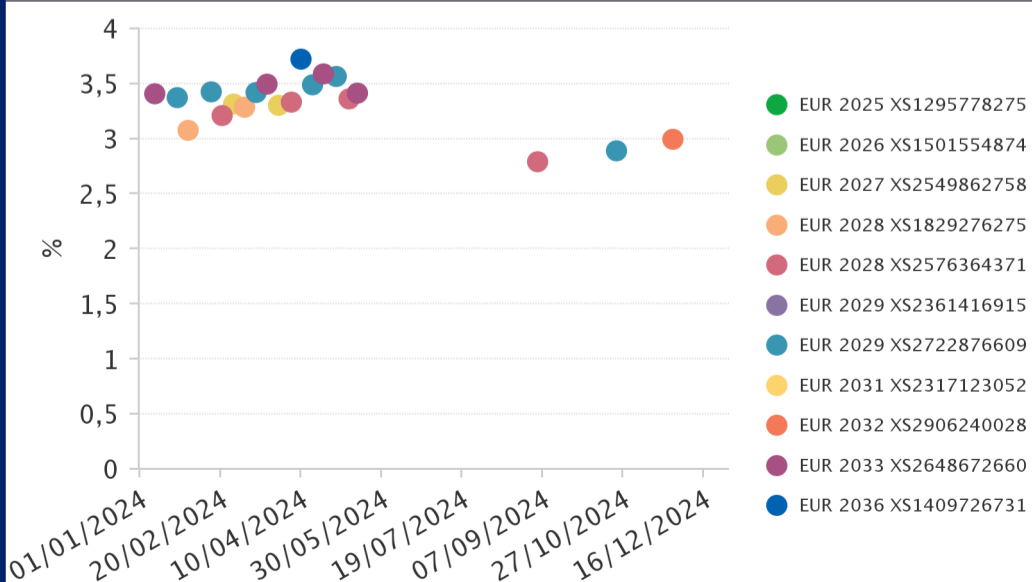


Valsts iekšējā aizņēmuma vērtspapīru investoru struktūra otrreizējā tirgū

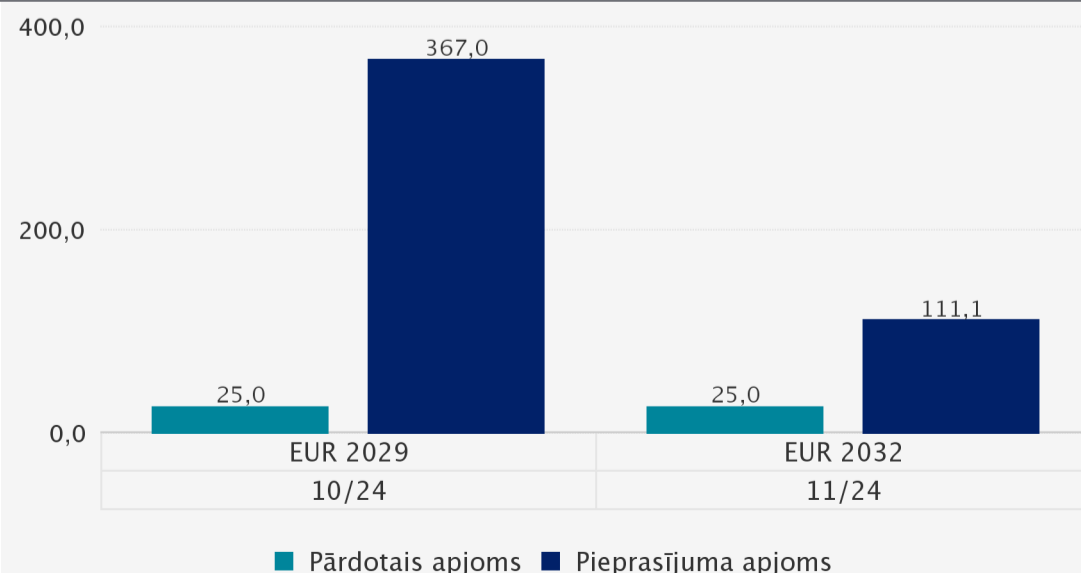


Avots: Latvijas Banka

Konkurējošo izsoļu likmes



Sākotnējās tirdzniecības aktivitāte konkurējošajās daudzscenu izsolēs iekšējā tirgū





VALSTS PARĀDA PORTFEĻA VADĪBA

Valsts parāda portfeļa struktūras rādītāji

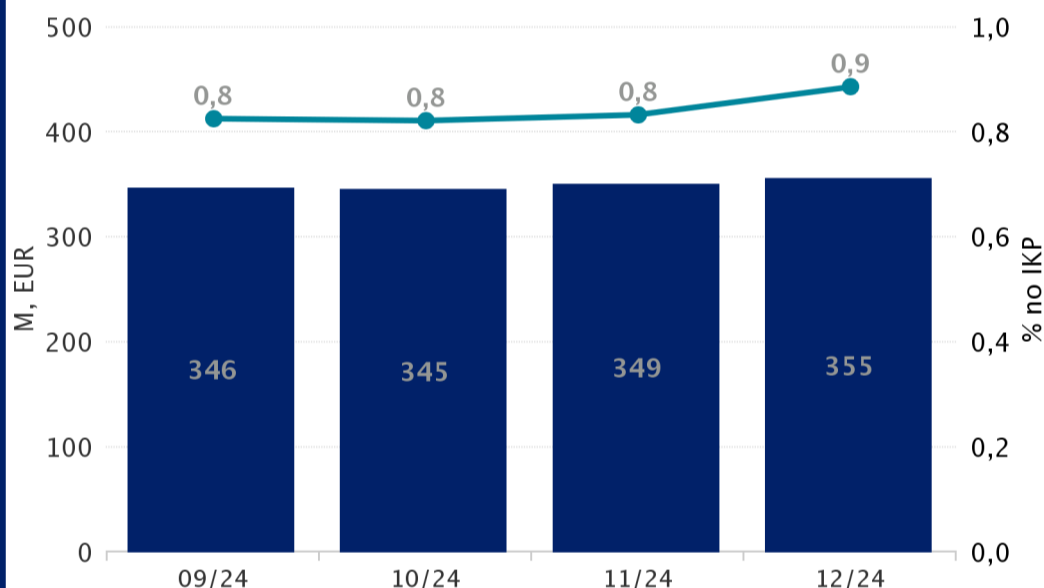
Rādītāji	Stratēģija	31/12/2023	31/12/2024
Dzēšanas profils (%) no valsts parāda portfeļa	≤ 1 gads ≤ 25% ≤ 3 gadi ≤ 50%	≤ 1 gads 16,0% ≤ 3 gadi 38,2%	≤ 1 gads 16,6% ≤ 3 gadi 34,0%
Procentu likmju vidējais svērtais fiksētais periods (gados)	5,00 - 9,00	5,90	5,69
Valsts vērtspapīru, kas izplatīti sākotnējā izvietošanā iekšējā finanšu tirgus investoriem, apjoms apgrozībā attiecīgā gada beigās	vērtspapīru apjoms apgrozībā perioda beigās nav mazāks par apjomu perioda sākumā ^{^^}	3 422,25 M, EUR	4 187,25 M, EUR
Fiksētās procentu likmes īpatsvars valsts parāda portfeli	≥ 85%	83,7%	94,3%
Tīrā parāda valūtu kompozīcija [^]	EUR 100% (+/- 5%)	EUR 100,06%	EUR 100,57%

[^] Valsts parāda apjoms attiecīgā perioda beigās, no kura tiek atņemts aizdevumu un prasījumu tiesību apjoms, kam nav aprēķināti uzkrājumi aktīvu vērtību samazinājumam (t.sk. likvidu naudas līdzekļu atlikumi Valsts kases kontos, ieguldījumi depozītos un fiksētā ienākuma parāda vērtspapīros, aizdevumi, prasījuma tiesības (t.sk. atvasināto finanšu instrumentu, kas no kredītriska viedokļa netiek uzskatīti par riskantajiem, prasījumu tiesības)), un kuram tiek pieskaitīti izveidotie uzkrājumi galvojumiem, kā arī atvasināto finanšu instrumentu, kuri no kredītriska viedokļa nav uzskatīti par riskantiem, saistības. Tīrā parāda valūtu kompozīcijas aprēķinā netiek iekļauti darījumi, uzņemtas saistības un prasījuma tiesības XDR valūtā, kas ir saistīti ar dalību Starptautiskā Valūtas fondā un kam valūtas risks netiek ierobežots darījumu nosacījumu specifikas dēļ.

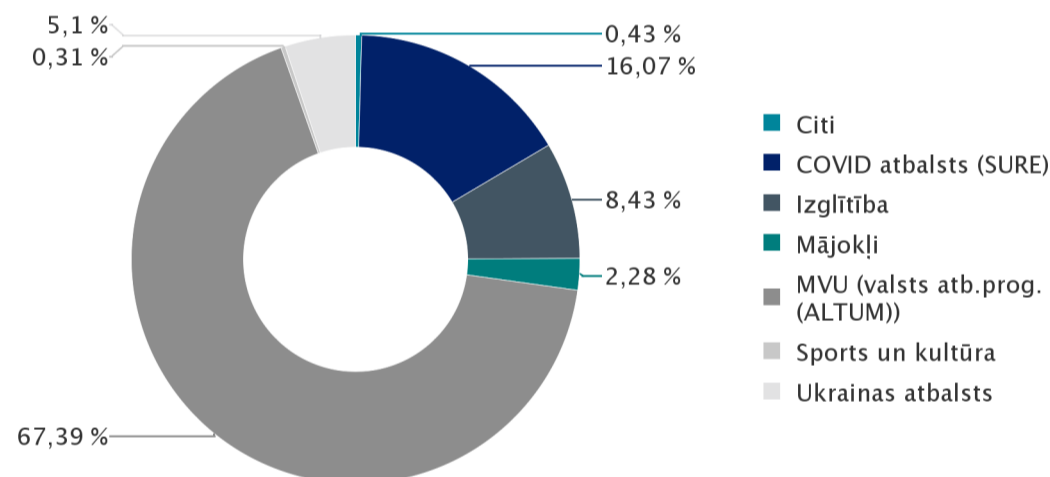
^{^^} Piecu gadu periods.

VALSTS GALVOJUMI

Valsts galvotie aizdevumi

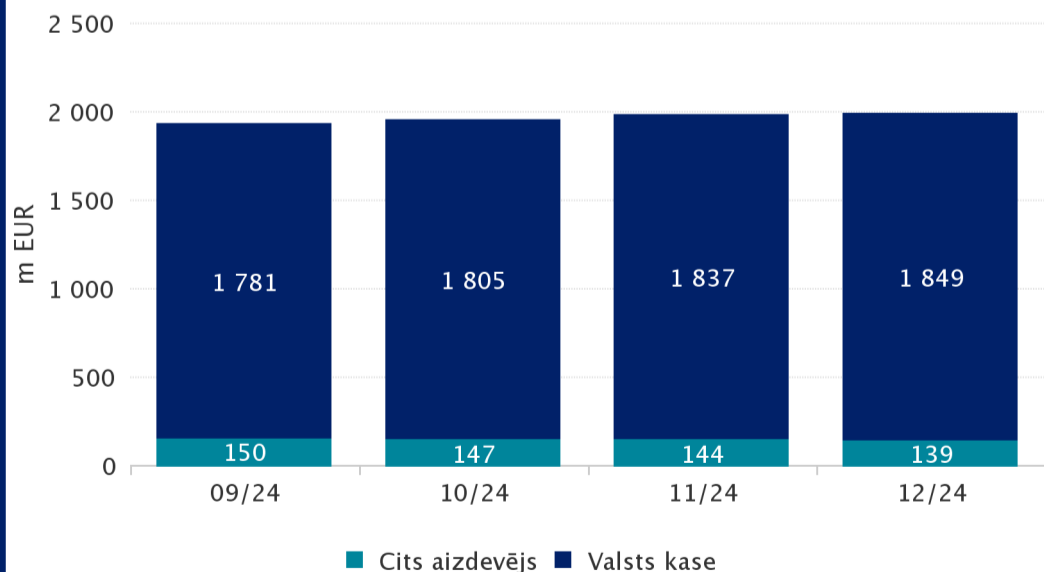


Valsts galvoto aizdevumu sadalījums pa nozarēm (31/12/2024)

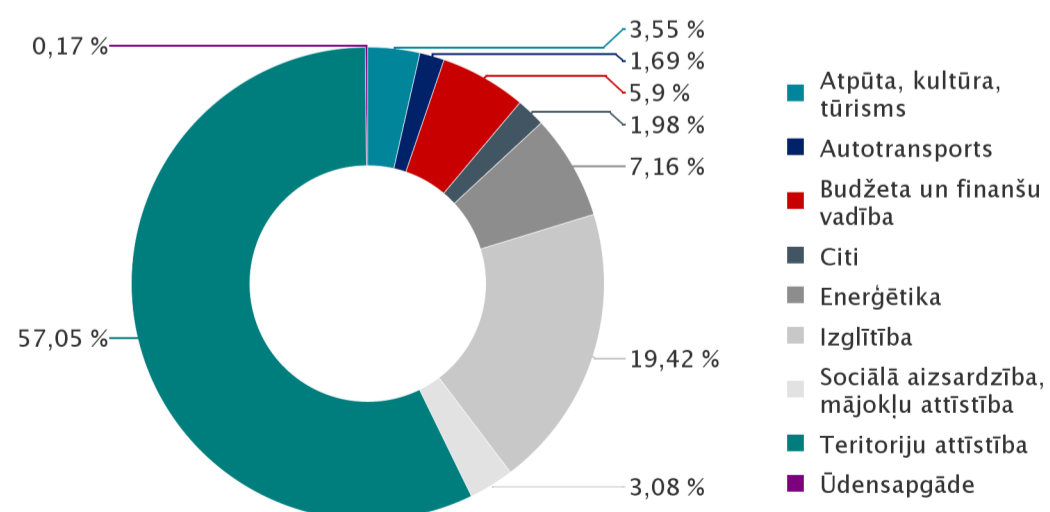


PAŠVALDĪBU AIZŅĒMUMI

Pašvaldību parāds



Valsts kases aizdevumu pašvaldībām sadalījums pa nozarēm (31/12/2024)



KONTAKTI: Latvijas Republikas Valsts kase, Smilšu iela 1, Rīga, LV 1919, Latvija

e-pasts: pasts@kase.gov.lv, mājas lapa: www.kase.gov.lv

informācija investoriem angļu valodā: www.kase.gov.lv/investor-relations

SAISTĪBU ATRUNA: Skaitļu noapaļošanas rezultātā komponentu summa var atšķirties no kopsummas. "0" – rādītājs ir zem 0,5, bet lielāks par 0, vai arī aprēķina rezultāts ir 0. Publikācijā iekļautie dati ir rūpīgi apkopoti un atbilstoši uz konkrēto publicēšanas laiku, tomēr nevar izslēgt kļūdu rašanās iespēju. Publikācijā iekļautie dati turpmākajās publikācijās var tikt precizēti. Valsts kase neatbild par zaudējumiem, kas radušies publikācijas lietošanas rezultātā. Pārpublicēšanas un citēšanas gadījumā obligāta atsauce uz Valsts kasi kā datu avotu.