Valsts parāda vadītājs
Kārlis Ģēģeris

VALSTS PARĀDA VADĪBAS PĀRSKATS 2022

AIZNEMSANAS STARPTAUTISKAJAS TIRGOS

2022. gadā Rīnefa tirgus bija vērojams ģeopolitisko notikumu ietekmēts nenoteiktības līmenis, ko veicināja Krievijas veiktais iebrukums Ukrainā, enerģiju cenu straujš kāpums, inflācijas pieaugums un pasaules ekonomikas izaicinājumi pasaulē tās ierobežotāju dēļ.

Parādības ietekmē aktīvākie ieguldītāji tirgū, t.sk. komercbankas parāda vērtspapīru emisijās. Lietojot 2022. gada 20. oktobrī izsniegto valsts parāda vērtspapīru resursu 850 milj. EUR apmērā, samazināsies ieklāto investīciju pieprasījums Latvijas valsts emisijām.

Izvēlētais ceļš/ceļi termiņā atbilst šī brīža investoru interesei un Latvijas valsts parāda dzēšanas kritērijiem	
Apjoms, izmaksājamais kupons, izmaksas ietekme	850 milj. EUR/ 10.05.2022 / 25.03.2027
Piesaistē ieskaitāmu ārvalstu	1,875%
Izpārdošanas vērtība	100 %
Investoru skaits/ pieprasījuma ietekme	Vairāk nekā 80 investoru/ vairāk nekā 1 miljārds EUR
Emisijas vietas/ tālākā	CH, Deutsche Bank, Erste Group, Swedbank

AIZNEMSANAS IEKŠĒJĀ TIRGŪ

2022. gadā tirgū kopā piedāvāja īsviņā rikā izpildīto valdības parāda vērtspapīru emisijas gan cenrādā vērtā to augšējo līmeņiem.

Ekonomiskie pieņēmumi ir ārkārtīgi ierobežoti, ņemot vērā to augošo līmeņiem.

Pēc ģeopolitiskās situācijas saasināšanās Krievijas veiktajā iebrukumā Ukrainā, Latvijas valsts parāda vērtspapīru emisijas tika veiktas no 2014. gada līdz 2018. gadam, bet pēc tam, ņemot vērā to augošo līmeņiem, no 2019. gada līdz 2020. gada beigām.

Investoru pieprasījums par valsts parāda vērtspapīriem ir ārkārtīgi ierobežots, ņemot vērā to augošo līmeņiem tirgū pieaugot ārvalstu valstu resursu apjoms un uzturot augstu likviditāti Valsts kases kontos

Parāda vērtspapīru emisija iekšējā tirgū milj.EUR

Parāda vērtspapīru ieņēmums ilgtermiņā tirgū (vidējais svērtais termiņš)

Pārdotais parāda vērtspapīru apjoms pret pieprasīto apjomu līnolā 2022. gadā

Ieklājā tirgus īnolā 2022. gadā ieņēmušie parāda vērtspapīri



AIZNEMSANAS NO PRIVĀTPERSONĀM – KRĀJOBLIGĀCIJAS

Līdz ar pirmajiem Rīnefa pieaugoma tendencēm valsts parāda vērtspapīru emisijas ieņēmumi krājobligāciju līnēs, valstij pārņemot krājobligāciju pieprasījumu par krājobligācijām.

Latvija privātpersonu intervē 2022. gadā īsvietrēja par krājobligāciju ar termiņu 5 gadi, 6 mēneši un 12 mēneši

Krājobligāciju izdevumos apjoms 2022. gadā palielinājās vairāk nekā divas reizes, salīdzinot gadiem iepriekš.

Privātpersonu īpašumā esošās krājobligācijās apjoms

Privātpersonu īpašumā esošās krājobligācijās ietvertās 2022. gada beigās

AIZNEMUMI NO STARPTAUTISKĀJĀM FINANŠU INSTITŪCIJĀM

Latvija 2020. gadā un 2021. gadā izmantoja finansē izdevuma aizņemtajām eiropīņa no Eiropas Komisijas SAFE instrumenta, pasaulē izsaukuma finansēšanas SAL instrumenta, pasaulē izsaukuma NextGen EU, EUR apmērā un 5 gadiem ar fiksētu procentu likmi 0,75% gadā.

2022. gadā, sadārdzinātās izdevumiem finanšu risku dēļ, Latvija tiešās īnē izmantoja Eiropas Komisijas SURE instrumentu, pasaulē izsaukumu NextGen EU, EUR apmērā un 5 gadiem ar fiksētu procentu likmi 0,75% gadā.

VALSTS PARĀDA TENDENCES

Valsts parāda pieaugumu tendences kopš 2020. gada sākuma īnēsa skaitļiem ārkārtīgi ātrās izmaiņas, ņemot vērā to ietekmēto ekonomikas mazināšanos un, sākot ar 2020. gadu, valsts attīstās pakāpeni energoietvēru cenu straujai pieaugumam Eiropā.

Neraksīties un pārdēja gadu novērtē pieaugumu. Latvija par īsā termiņa parāda vērtspapīru emisijas ieņēmumiem, ņemot vērā ārkārtīgi ātrās izmaiņas dažādās valstīs, un ierobežotīgu ieņēmumu nesaņēšanas risku šā iegūšanā.

Valsts parāda struktūra tālāku dati valsts finanšu tirgus ārkārtīgi ātrās izmaiņas ČMN no kopējā valsts parāda.

Valsts parāda struktūra 2022. gada beigās

Valsts parāda atmaksas profils

Investoru sadalījums pēc ģeogrāfiskā novietojuma

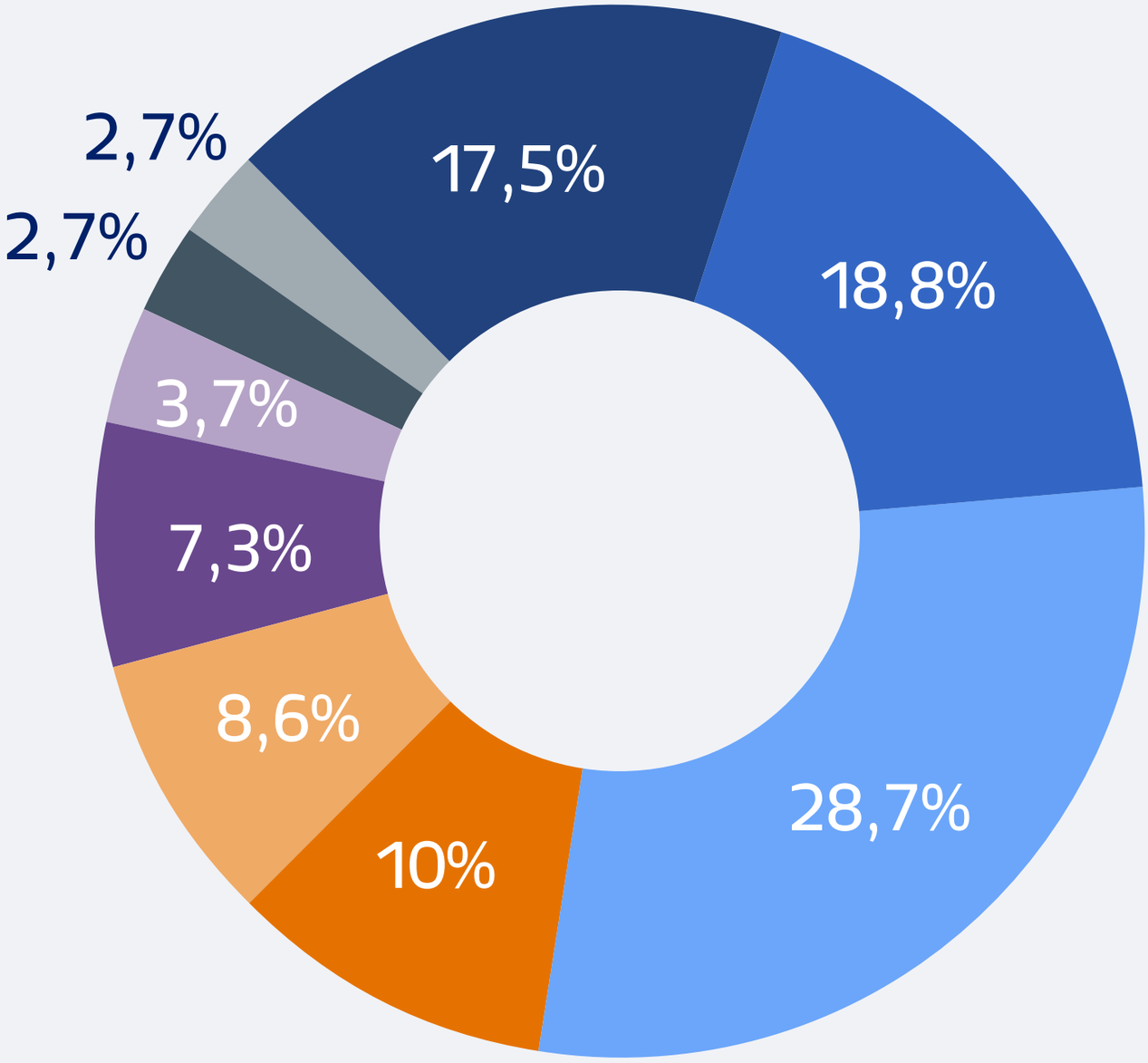

- Vācija un Austrija
- Šveice
- Ziemeļvalstis
- Beniluksa valstis
- Lielbritānija
- Baltijas valstis
- Francija
- Itālija un Spānija
- Citas

Investoru sadalījums pēc investora veida

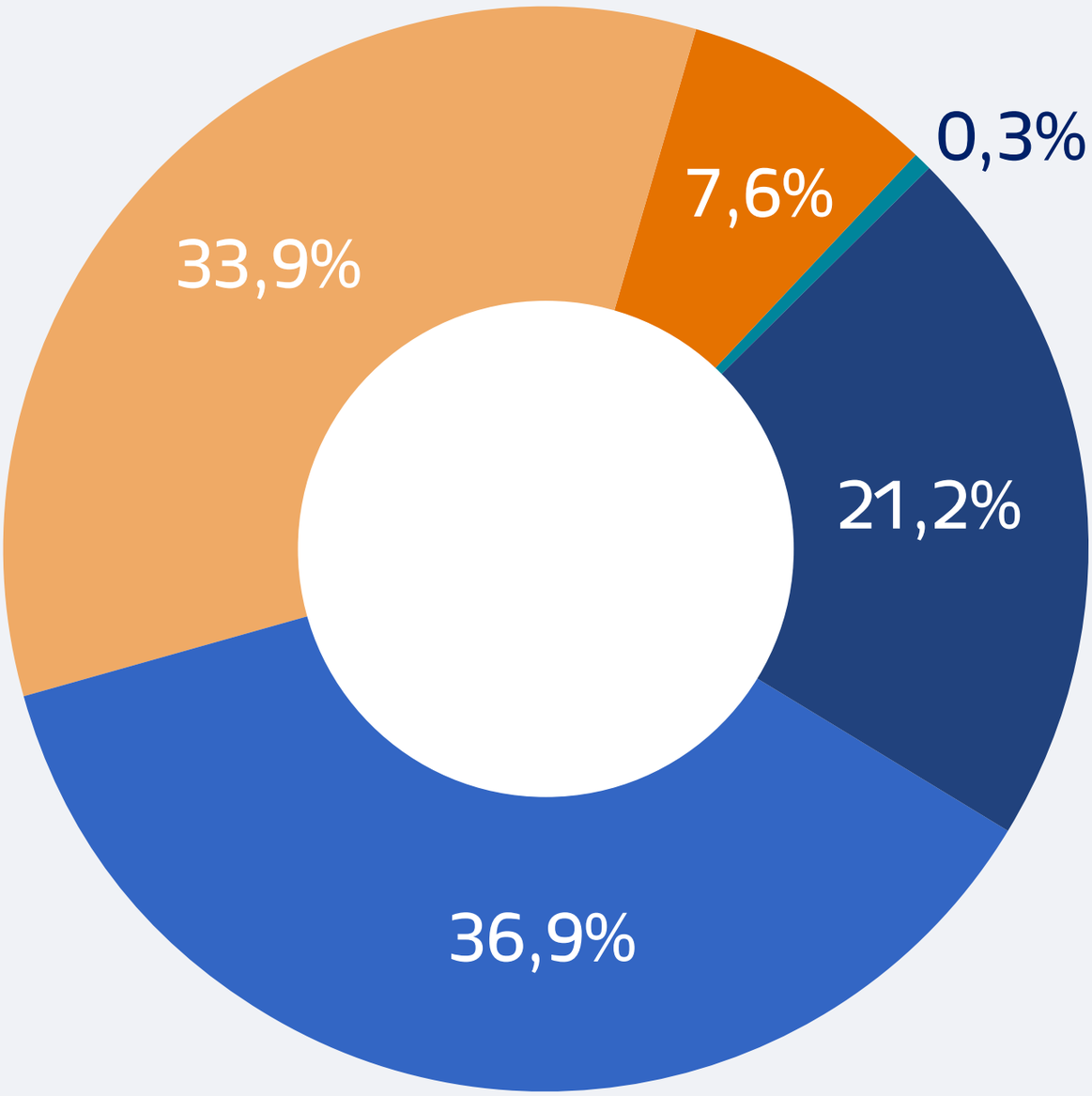

- Bankas
- Aktīvu pārvaldītāji
- Centrālās bankas un starptautiskās institūcijas
- Apdrošināšanas sabiedrības un pensiju fondi
- Citi

Apgrozībā esošās eiroobligācijas

(nominālvērtība milj. EUR un kupona likme %)

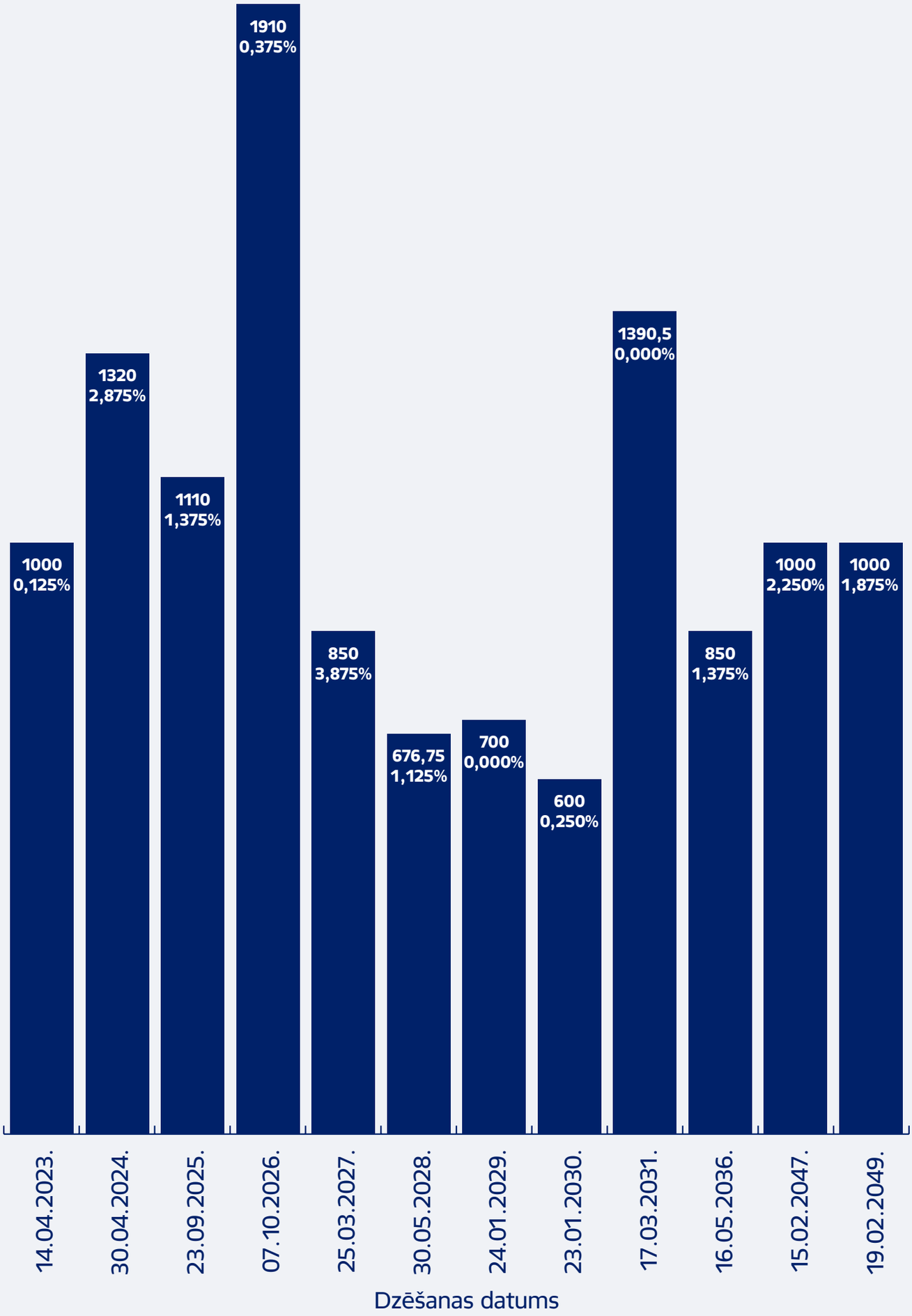

Parāda vērtspapīru emisija iekšējā tirgū

(Milj. EUR)

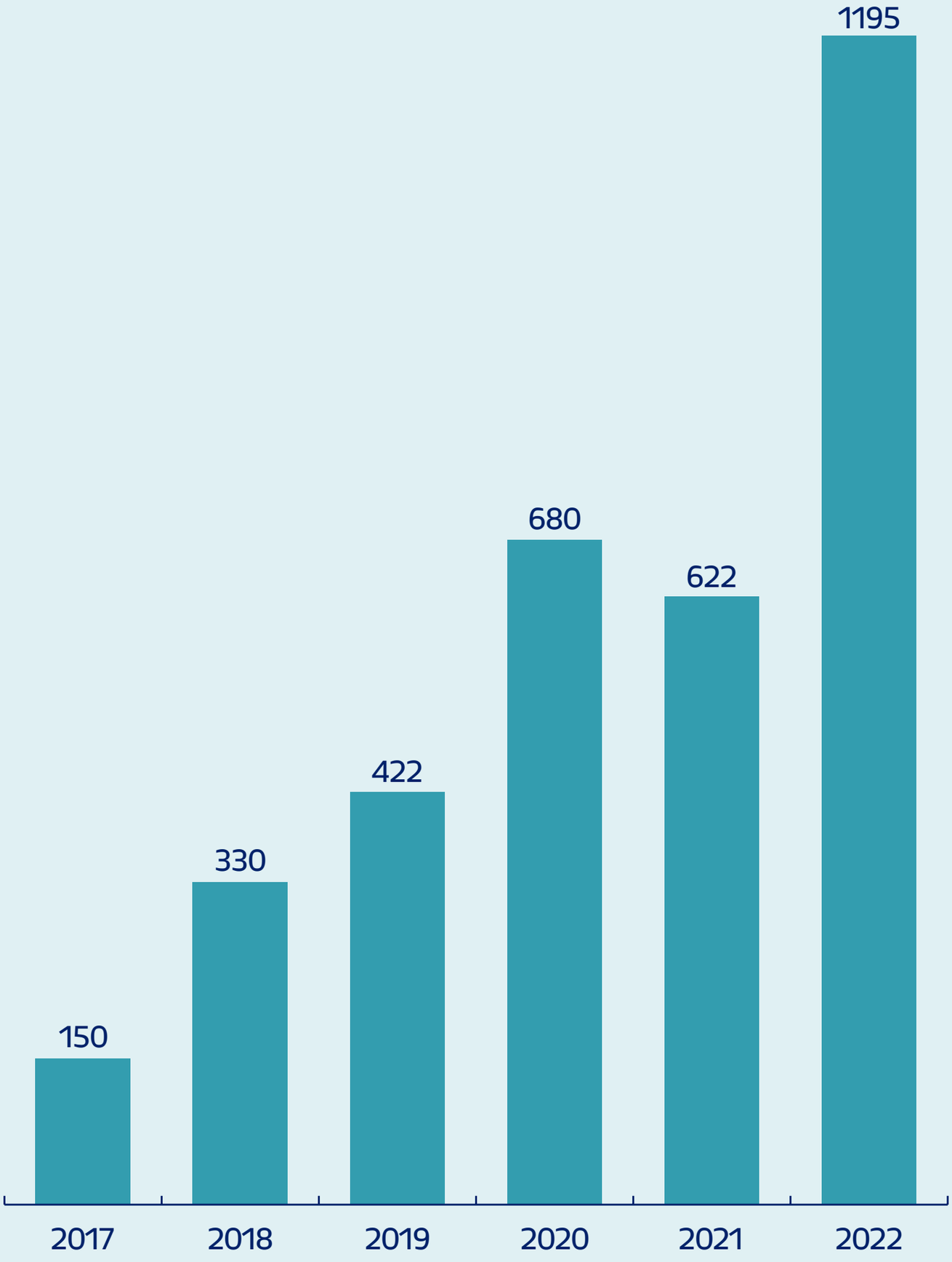

Parāda vērtspapīru ienesīguma līmeņi iekšējā tirgus izsolēs 2022. gadā

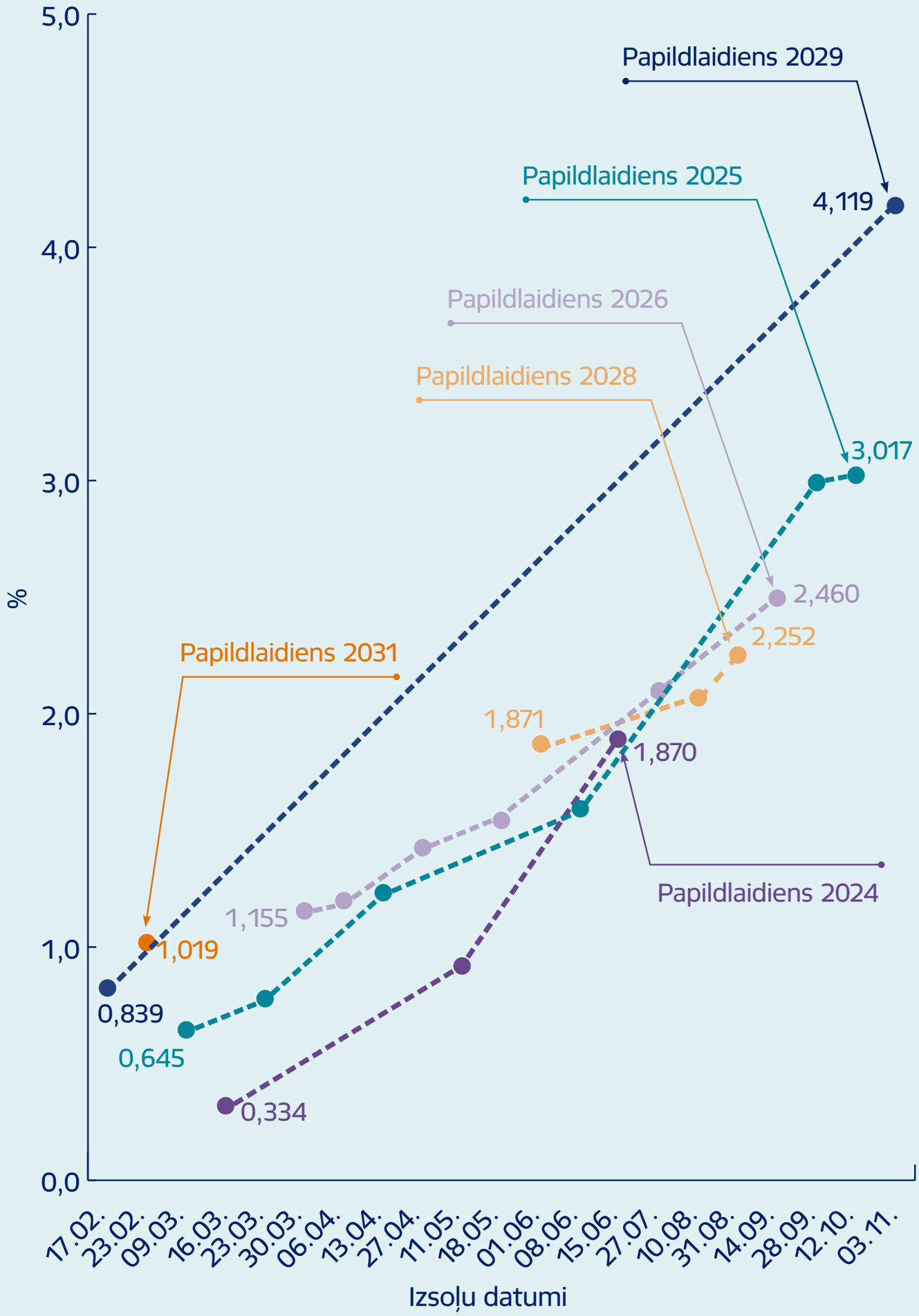

Pārdotais parāda vērtspapīru apjoms pret pieprasīto apjomu izsolēs 2022. gadā

Iekšējā tirgus izsolēs 2022. gadā emitētie parāda vērtspapīri

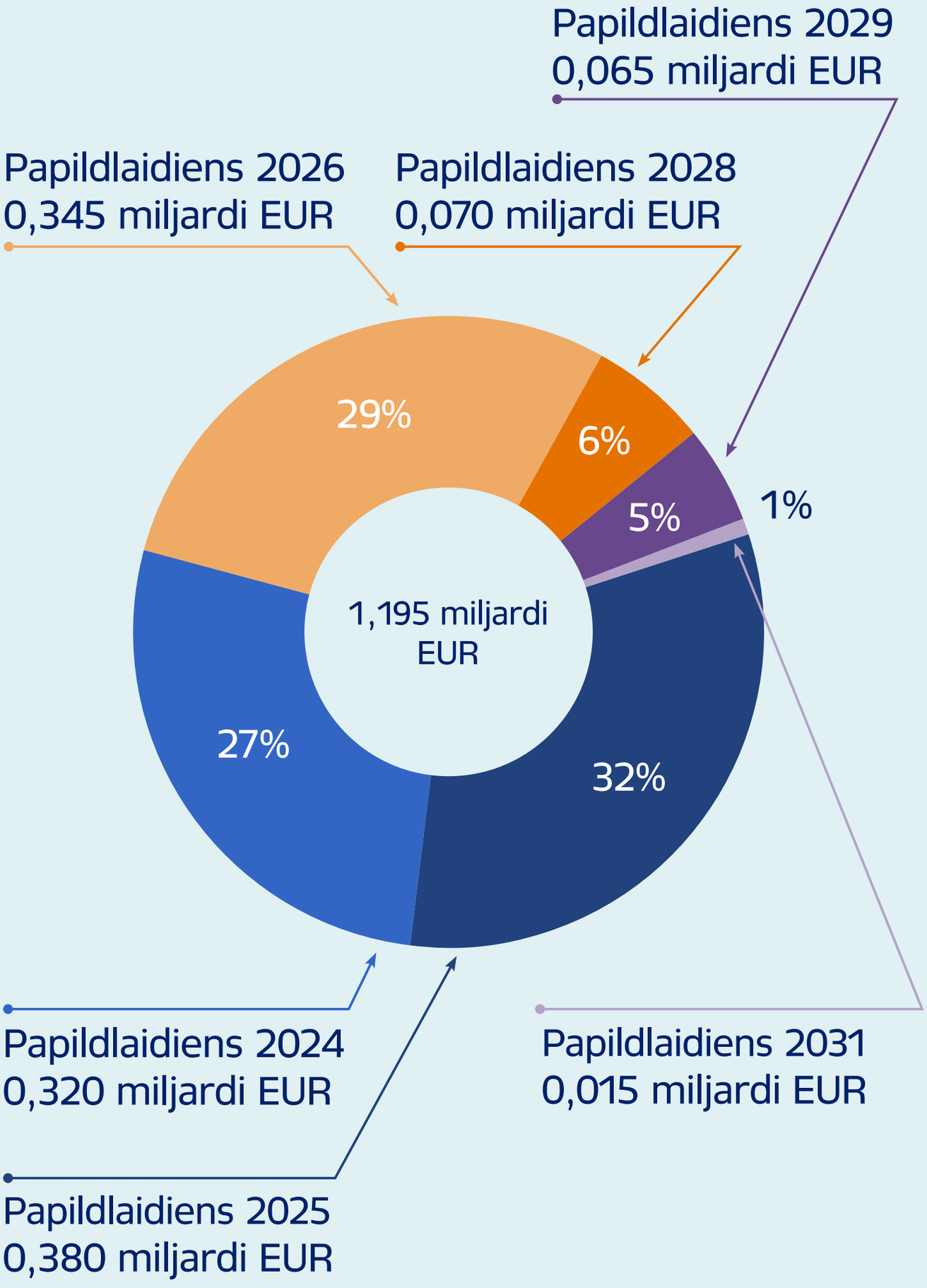

Privātpersonu īpašumā esošais krājobligāciju apjoms

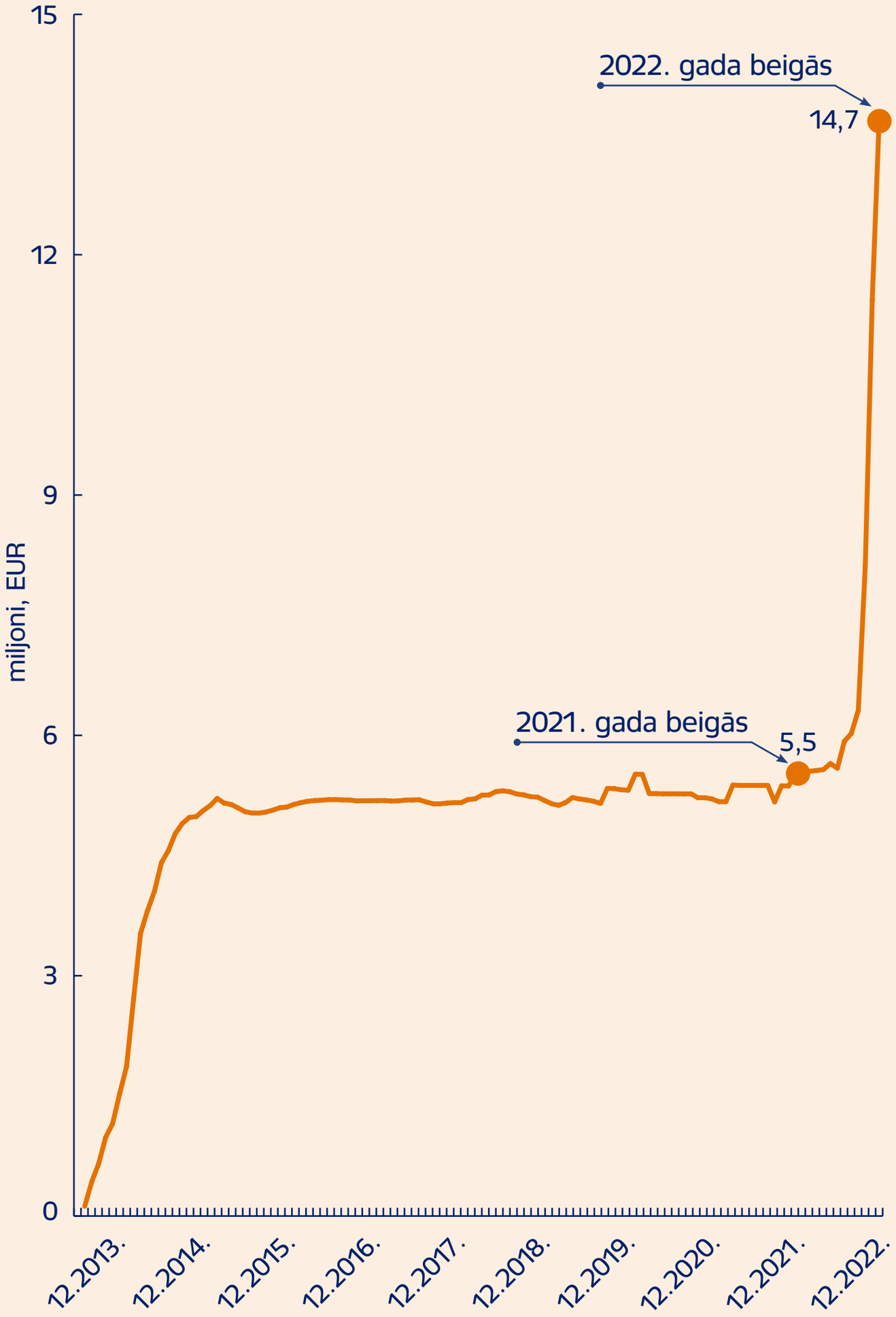

Privātpersonu īpašumā esošo krājobligāciju struktūra 2022. gada beigās

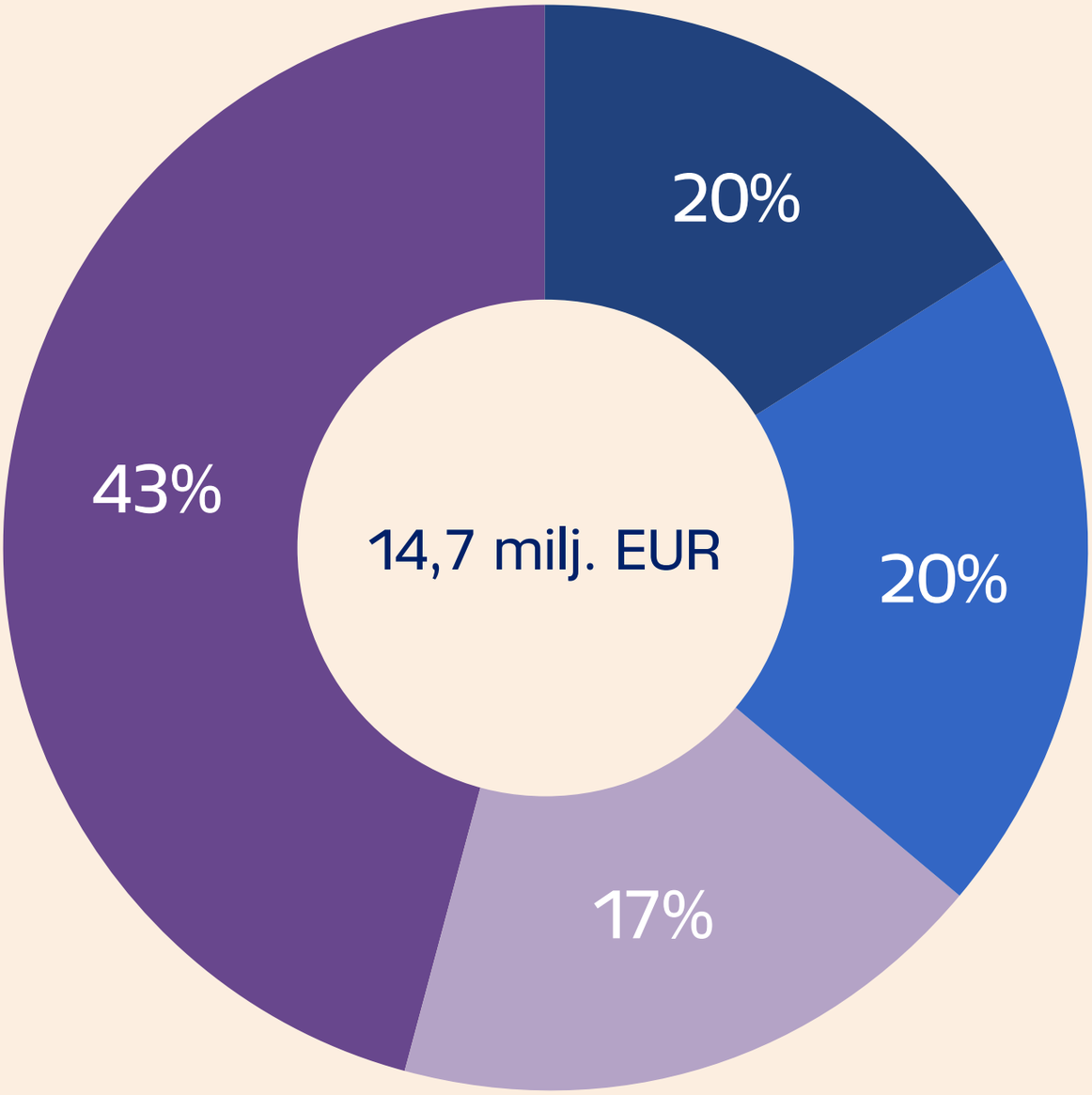

- 6 mēnešu krājobligācijas
- 12 mēnešu krājobligācijas
- 5 gadu krājobligācijas
- 10 gadu krājobligācijas

Valsts parāda struktūra 2022. gada beigās

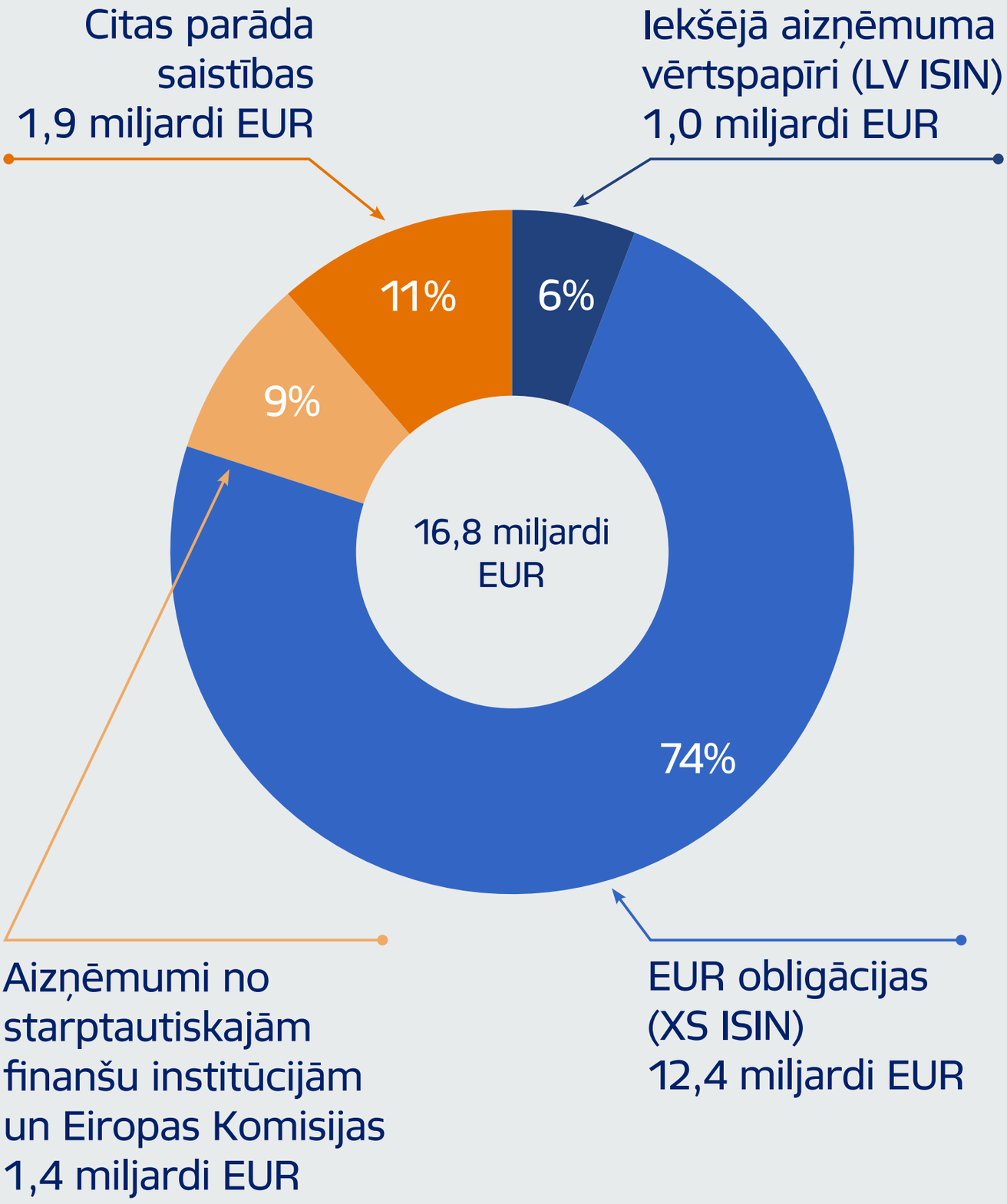

Valsts parāda atmaksas profils

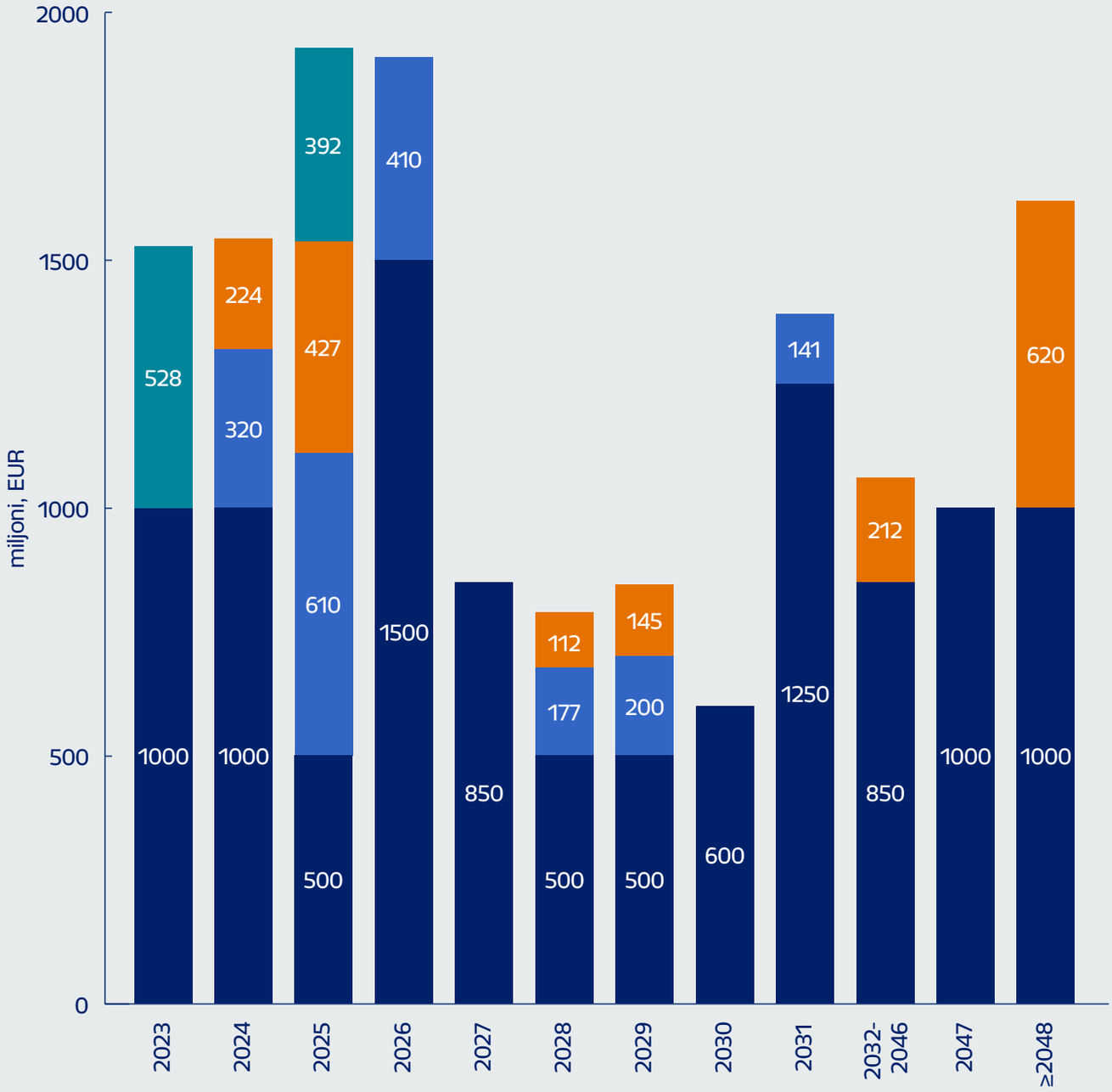

- Eiroobligācijas (XS ISIN)
- Eiroobligāciju (XS ISIN) papildu laidieni iekšējā tirgū
- Pārējās parāda saistības
- Iekšējā aizņēmuma vērtspapīri (LV ISIN)

Valsts parāds pēc nacionālās metodoloģijas

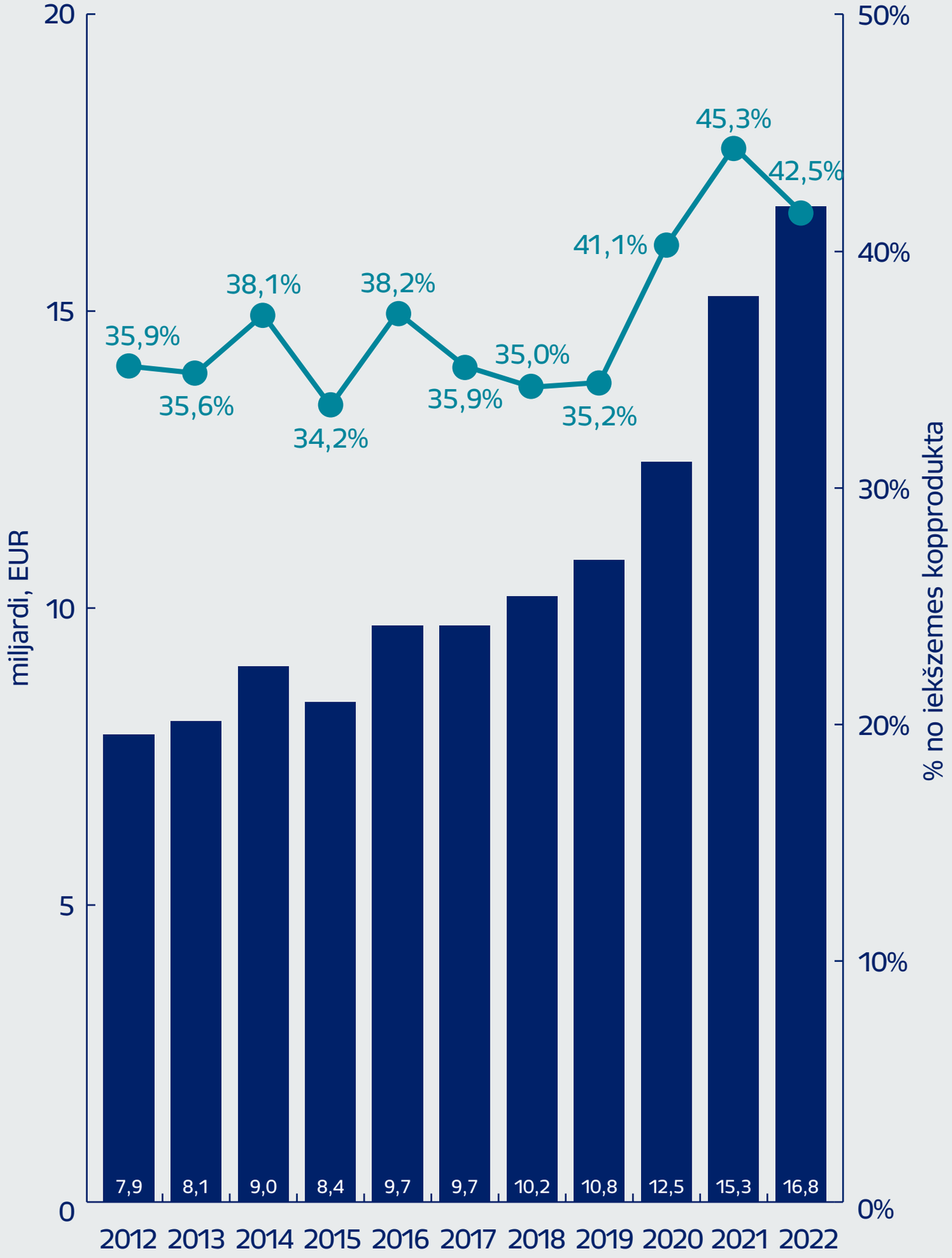

Valsts parāda portfeļa metrika

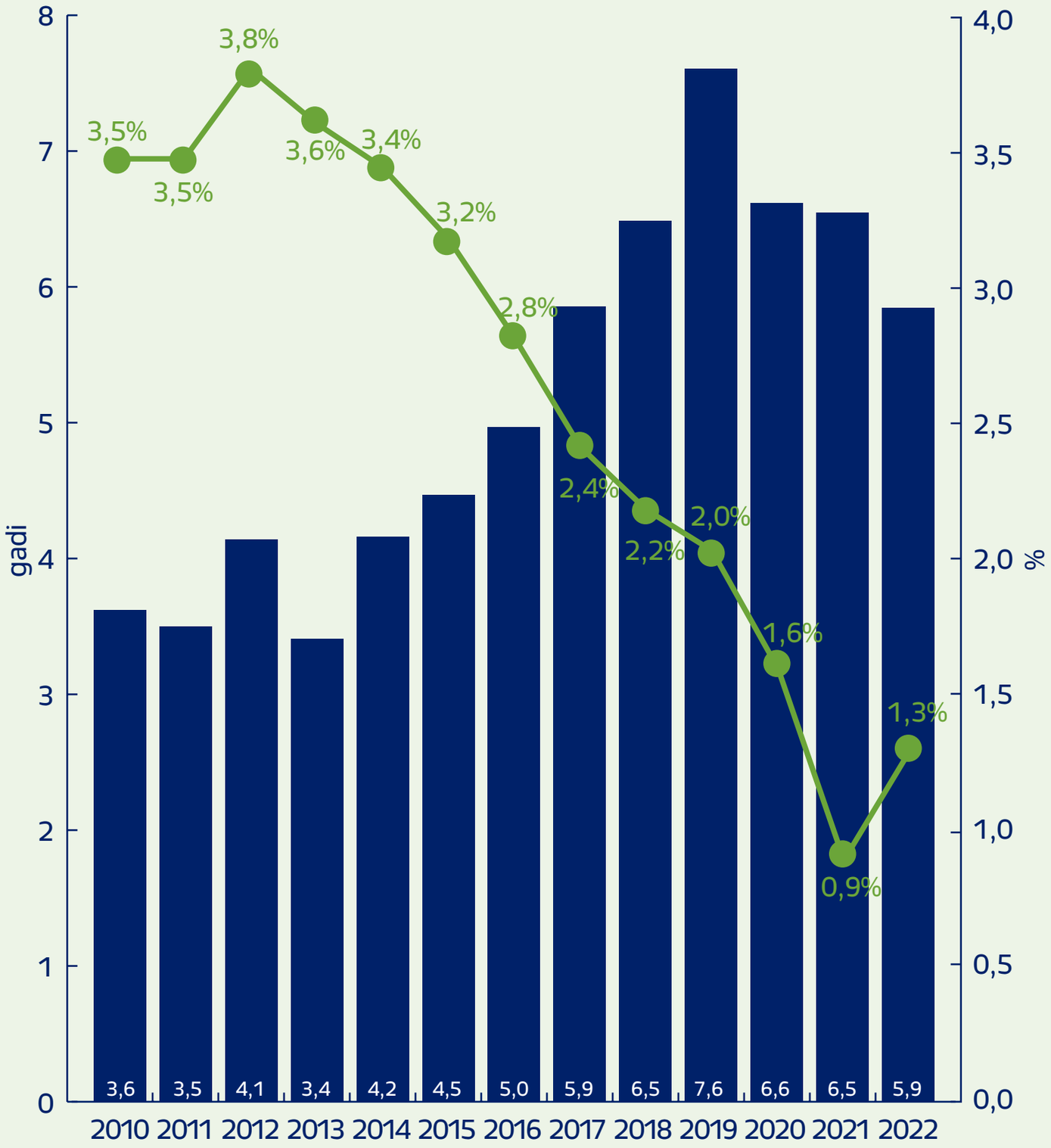

- Vidējā svērtā valsts parāda portfeļa procentu likme (%)
- Valsts parāda portfeļa vidējais svērtais fiksētais periods (gados)